PEMERINTAH
KABUPATEN TORAJA UTARA

LAPORAN KEUANGAN

KABUPATEN TORAJA UTARA

YANG BERAKHIR 31 DESEMBER 2025

(Audited)

BUPATI TORAJA UTARA

PERNYATAAN TANGGUNG JAWAB

Laporan Keuangan Pemerintah Kabupaten Toraja Utara yang terdiri dari (a) Laporan Realisasi Anggaran (LRA); (b) Laporan Perubahan Saldo Anggaran Lebih (LPSAL); (c) Neraca; (d) Laporan Operasional (LO); (e) Laporan Arus Kas (LAK); (f) Laporan Perubahan Ekuitas (LPE); (g) Catatan atas Laporan Keuangan (CaLK) Tahun Anggaran 2025 sebagaimana terlampir adalah tanggung jawab kami.

Laporan Keuangan tersebut telah disusun berdasarkan sistem pengendalian intern yang memadai, dan isinya telah menyajikan informasi pelaksanaan anggaran, arus kas, posisi keuangan, perubahan saldo anggaran lebih, operasional, serta perubahan ekuitas dan catatan atas laporan keuangan secara layak sesuai dengan standar akuntansi pemerintahan.

Rantepao, 26 Mei 2026

BUPATI TORAJA UTARA

BUPATI TORAJA UTARA

FREDERIK V. PALIMBONG

PEMERINTAH KABUPATEN TORAJA UTARA

LAPORAN REALISASI ANGGARAN PENDAPATAN DAN BELANJA

UNTUK TAHUN YANG BERAKHIR SAMPAI DENGAN 31 DESEMBER 2025 DAN 2024

(dalam Rupiah)

URAIAN	Reff	ANGGARAN 2025	REALISASI 2025 Audited	(%)	REALISASI 2024 Audited
PENDAPATAN	5.1.1	1.099.081.786.981,54	1.047.758.269.907,61	95,33	1.154.302.904.602,07
PENDAPATAN ASLI DAERAH	5.1.1.1	**71.932.985.564,77**	**72.616.726.354,56**	**100,95**	**48.783.143.923,07**
Pendapatan Pajak Daerah	5.1.1.1.1	38.542.769.624,00	38.867.253.222,73	100,84	22.383.839.512,90
Pendapatan Retribusi Daerah	5.1.1.1.2	18.397.595.119,77	19.931.314.231,00	108,34	13.850.316.626,00
Pendapatan Hasil Pengelolaan Kekayaan Daerah yang Dipisahkan	5.1.1.1.3	6.226.257.821,00	6.226.257.821,00	100,00	4.856.538.711,00
Lain-lain PAD yang Sah	5.1.1.1.4	8.766.363.000,00	7.591.901.079,83	86,60	7.692.449.073,17
PENDAPATAN TRANSFER	5.1.1.2	**1.007.997.901.416,77**	**958.806.053.110,00**	**95,12**	**1.073.162.401.638,00**
TRANSFER PEMERINTAH PUSAT - DANA PERIMBANGAN	5.1.1.2.1	**821.414.280.476,00**	**815.552.550.790,00**	**99,29**	**909.861.967.320,00**
Dana Bagi Hasil Pajak		8.745.825.000,00	4.259.724.327,00	48,71	7.157.297.211,00
Dana Bagi Hasil Sumber Daya Alam		4.660.086.893,00	4.657.577.000,00	99,95	6.089.382.000,00
Dana Alokasi Umum (DAU)		599.537.622.000,00	605.830.550.156,00	101,05	594.870.718.018,00
Dana Alokasi Khusus (DAK)		208.470.746.583,00	200.804.699.307,00	96,32	301.744.570.091,00
TRANSFER PEMERINTAH PUSAT LAINNYA	5.1.1.2.2	**104.099.025.000,00**	**76.307.813.286,00**	**73,30**	**115.101.943.000,00**
Insentif Fiskal		7.048.676.000,00	7.048.676.000,00	100,00	14.112.719.000,00
Dana Desa		97.050.349.000,00	69.259.137.286,00	71,36	100.989.224.000,00
TRANSFER ANTAR DAERAH	5.1.1.2.3	**82.484.595.940,77**	**66.945.689.034,00**	**81,16**	**48.198.491.318,00**
Pendapatan Bagi Hasil Pajak		64.184.595.940,77	56.996.027.384,00	88,80	43.114.851.818,00
Pendapatan Transfer Lainnya		18.300.000.000,00	9.949.661.650,00	54,37	5.083.639.500,00
LAIN-LAIN PENDAPATAN YANG SAH	5.1.1.3	**19.150.900.000,00**	**16.335.490.443,05**	**85,30**	**32.357.359.041,00**
Pendapatan Hibah	5.1.1.3.1	0,00	0,00	0,00	16.663.545.000,00
Lain-lain Pendapatan Sesuai dengan Ketentuan Peraturan Perundang-Undangan	5.1.1.3.2	19.150.900.000,00	16.335.490.443,05	85,30	15.693.814.041,00
BELANJA DAN TRANSFER	5.1.2	1.148.228.310.903,36	1.082.170.263.945,53	94,25	1.131.592.693.657,83
BELANJA OPERASI	5.1.2.1	**817.808.410.554,60**	**790.471.781.371,53**	**96,66**	**795.767.955.783,22**
Belanja Pegawai	5.1.2.1.1	563.686.808.927,00	561.038.819.591,00	99,53	500.800.869.906,05
Belanja Barang dan Jasa	5.1.2.1.2	215.311.955.262,95	192.851.545.054,09	89,57	211.879.233.041,00
Hibah	5.1.2.1.3	38.809.646.364,65	36.581.416.726,44	94,26	82.825.602.836,17
Bantuan Sosial	5.1.2.1.4	0,00	0,00	0,00	262.250.000,00
BELANJA MODAL	5.1.2.2	**168.898.743.548,76**	**160.149.808.865,00**	**94,82**	**172.295.067.187,61**
Belanja Modal Tanah	5.1.2.2.1	0,00	0,00		6.188.973.205,00
Belanja Modal Peralatan dan Mesin	5.1.2.2.2	20.227.456.909,76	19.040.239.809,00	94,13	30.789.839.267,00
Belanja Modal Gedung dan Bangunan	5.1.2.2.3	25.443.137.533,00	25.271.890.862,00	99,33	68.497.421.800,00
Belanja Modal Jalan, Irigasi dan Jaringan	5.1.2.2.4	118.959.075.417,00	110.850.523.535,00	93,18	63.323.355.169,61
Belanja Modal Aset Tetap Lainnya	5.1.2.2.5	4.269.073.689,00	4.987.154.659,00	116,82	3.495.477.746,00
BELANJA TAK TERDUGA	5.1.2.3	**950.000.000,00**	**553.017.042,00**	**58,21**	**476.914.880,00**
Belanja Tak Terduga		950.000.000,00	553.017.042,00	58,21	476.914.880,00
TRANSFER	5.1.3	160.571.156.800,00	130.995.656.667,00	81,58	163.052.755.807,00
TRANSFER / BAGI HASIL	5.1.3.1	**2.450.000.000,00**	**2.438.719.700,00**	**99,54**	**1.839.884.707,00**
Belanja Bagi Hasil		2.450.000.000,00	2.438.719.700,00	99,54	1.839.884.707,00
TRANSFER BANTUAN KEUANGAN	5.1.3.2	**158.121.156.800,00**	**128.556.936.967,00**	**81,30**	**161.212.871.100,00**
Belanja Bantuan Keuangan		158.121.156.800,00	128.556.936.967,00	81,30	161.212.871.100,00
SURPLUS / (DEFISIT)		**(49.146.523.921,82)**	**(34.411.994.037,92)**	**70,02**	**22.710.210.944,24**

URAIAN	Reff	ANGGARAN 2025	REALISASI 2025 Audited	(%)	REALISASI 2024 Audited
PEMBIAYAAN	5.1.4	49.146.523.921,82	49.146.523.921,82	100,00	27.936.312.977,58
PENERIMAAN PEMBIAYAAN	**5.1.4.1**	**50.646.523.921,82**	**50.646.523.921,82**	**100,00**	**29.436.312.977,58**
Penggunaan SiLPA		50.646.523.921,82	50.646.523.921,82	100,00	29.436.312.977,58
PENGELUARAN PEMBIAYAAN	**5.1.4.2**	**1.500.000.000,00**	**1.500.000.000,00**	**100,00**	**1.500.000.000,00**
Penyertaan Modal Pemerintah Daerah		1.500.000.000,00	1.500.000.000,00	100,00	1.500.000.000,00
PEMBIAYAAN NETTO		**49.146.523.921,82**	**49.146.523.921,82**	**100,00**	**27.936.312.977,58**
SISA LEBIH PERHITUNGAN ANGGARAN SEBELUM KOREKSI	**5.1.5**	**0,00**	**14.734.529.883,90**	**100,00**	**50.646.523.921,82**
KOREKSI SiLPA		**0,00**	**0,00**	**0,00**	**0,00**
SISA LEBIH PERHITUNGAN ANGGARAN (SiLPA)		0,00	14.734.529.883,90	0,00	50.646.523.921,82

Catatan Atas Laporan Keuangan merupakan bagian yang tidak terpisahkan dari Laporan Keuangan ini.

BUPATI TORAJA UTARA

FREDERIK V. PALIMBONG

PEMERINTAH KABUPATEN TORAJA UTARA

LAPORAN PERUBAHAN SALDO ANGGARAN LEBIH

PER 31 DESEMBER 2025 DAN 2024

(dalam Rupiah)

URAIAN	Reff	TAHUN 2025	TAHUN 2024
Saldo Anggaran Lebih Awal	5.2.1	50.646.523.921,82	29.436.312.977,58
Penggunaan SAL sebagai Penerimaan Pembiayaan Tahun Berjalan	5.2.2	50.646.523.921,82	29.436.312.977,58
Sub Total		**0,00**	**0,00**
Sisa Lebih/Kurang Pembiayaan Anggaran (SiLPA/SiKPA)	5.2.3	14.734.529.883,90	50.646.523.921,82
Sub Total		**14.734.529.883,90**	**50.646.523.921,82**
Koreksi Kesalahan Pembukuan Tahun Sebelumnya	5.2.4	0,00	0,00
Lain-lain		0,00	0,00
Saldo Anggaran Lebih Akhir		**14.734.529.883,90**	**50.646.523.921,82**

Catatan Atas Laporan Keuangan merupakan bagian yang tidak terpisahkan dari Laporan Keuangan ini.

BUPATI TORAJA UTARA

FREDERIK V. PALIMBONG

PEMERINTAH KABUPATEN TORAJA UTARA

NERACA

Per 31 Desember 2025 dan 2024

(dalam Rupiah)

URAIAN	Reff	TAHUN 2025	TAHUN 2024
ASET	5.3.1		
ASET LANCAR	**5.3.1.1**		
Kas dan Setara Kas	**53.1.1.1**	15.598.255.521,90	50.759.006.844,14
Kas di Kas Daerah	5.3.1.1.1.a	10.277.585.345,99	49.247.149.470,82
Kas di Bendahara Penerimaan	5.3.1.1.1.b	4.182.151.780,00	1.307.514.245,00
Kas di Bendahara Pengeluaran	5.3.1.1.1.c	194.410,00	103.799.678,00
Kas Dana BOSP	5.3.1.1.1.d	189.705.034,91	52.916.127,00
Kas Lainnya di Bendahara Pengeluaran	5.3.1.1.1.e	948.618.951,00	47.627.323,32
Piutang Pajak	5.3.1.1.2	13.138.738.379,76	10.628.543.496,94
Penyisihan Piutang Pajak	5.3.1.1.2.a	(3.131.826.284,08)	(2.116.177.713,05)
Piutang Pajak Netto		10.006.912.095,68	8.512.365.783,89
Piutang Retribusi	5.3.1.1.3	650.482.352,00	528.332.352,00
Penyisihan Piutang Retribusi	5.3.1.1.3.a	(315.221.352,00)	(57.249.852,00)
Piutang Retribusi Netto		335.261.000,00	471.082.500,00
Piutang Lain-Lain PAD Yang Sah	5.3.1.1.4	5.393.861.781,57	6.585.967.383,13
Penyisihan Piutang Piutang Lain-Lain PAD Yang Sah	5.3.1.1.4.a	(2.590.198.211,16)	(2.717.864.002,79)
Piutang Pendapatan Lainnya Netto		2.803.663.570,41	3.868.103.380,34
Piutang Transfer Antar Daerah	5.3.1.1.5	13.266.966.619,00	30.690.883.323,00
Penyisihan Transfer Antar Daerah	5.3.1.1.5.a	(1.243.143.295,90)	(1.534.544.166,15)
Piutang Transfer Antar Daerah Netto		12.023.823.323,10	29.156.339.156,85
Piutang Lainnya	5.3.1.1.6	14.999.593.950,00	15.178.680.380,00
Penyisihan Piutang Lainnya	5.3.1.1.6.a	(1.802.287.428,60)	(1.807.516.750,10)
Piutang Lainnya Netto		13.197.306.521,40	13.371.163.629,90
Beban Dibayar Dimuka	5.3.1.1.7	214.957.517,14	1.939.491.463,85
Persediaan	5.3.1.1.8	12.200.209.274,99	11.444.080.625,28
JUMLAH ASET LANCAR		**66.380.388.824,62**	**119.521.633.384,25**
INVESTASI JANGKA PANJANG	**5.3.1.2**	**44.861.250.421,37**	**43.639.735.078,73**
Investasi Non Permanen		0,00	0,00
JUMLAH INVESTASI NON PERMANEN		**0,00**	**0,00**
Investasi Permanen		0,00	0,00
Penyertaan Modal Pemerintah Daerah		44.861.250.421,37	43.639.735.078,73
JUMLAH INVESTASI PERMANEN		**44.861.250.421,37**	**43.639.735.078,73**
JUMLAH INVESTASI JANGKA PANJANG		**44.861.250.421,37**	**43.639.735.078,73**
ASET TETAP	**5.3.1.3**		
Tanah	5.3.1.3.1	7.881.854.417.440,15	7.881.854.417.440,15
Peralatan dan Mesin	5.3.1.3.2	420.785.691.984,08	402.195.498.960,08
Gedung dan Bangunan	5.3.1.3.3	678.759.860.418,54	631.726.440.485,54
Jalan, Irigasi, dan Jaringan	5.3.1.3.4	1.476.316.029.936,23	1.265.735.133.727,23
Aset Tetap Lainnya	5.3.1.3.5	35.605.468.686,00	35.357.102.436,00
Konstruksi Dalam Pengerjaan	5.3.1.3.6	40.910.818.951,70	53.331.667.416,30
Akumulasi Penyusutan	5.3.1.3.7	(1.200.161.293.098,50)	(1.052.699.909.120,00)
JUMLAH ASET TETAP		**9.334.070.994.318,20**	**9.217.500.351.345,30**

URAIAN	Reff	TAHUN 2025	TAHUN 2024
ASET LAINNYA	**5.3.1.4**		
Aset Tak Berwujud	5.3.1.4.1	4.636.772.445,00	4.636.772.445,00
Amortisasi Aset Tak Berwujud	5.3.1.4.1.a	(4.238.980.838,00)	(4.062.249.555,00)
Aset Tak Berwujud Neto		397.791.607,00	574.522.890,00
Aset Lain-lain	5.3.1.4.2	38.669.434.147,00	37.394.522.250,00
Akumulasi Penyusutan Aset Lain-lain	5.3.1.4.2.a	(4.566.664.477,00)	(4.441.919.023,00)
Aset Lain-lain Neto		34.102.769.670,00	32.952.603.227,00
JUMLAH ASET LAINNYA		**34.500.561.277,00**	**33.527.126.117,00**
JUMLAH ASET		**9.479.813.194.841,19**	**9.414.188.845.925,28**
KEWAJIBAN	**5.3.2**		
KEWAJIBAN JANGKA PENDEK	**5.3.2.1**		
Utang Perhitungan Pihak Ketiga (PFK)	5.3.2.1.a	120.031.152,00	47.627.323,32
Pendapatan Diterima Dimuka	5.3.2.1.b	90.614.066,74	166.892.034,17
Utang Belanja	5.3.2.1.c	99.667.392.457,70	87.444.674.677,30
Utang Jangka Pendek Lainnya	5.3.2.1.d	28.219.035,00	42.199.285,00
JUMLAH KEWAJIBAN JANGKA PENDEK		**99.906.256.711,44**	**87.701.393.319,79**
KEWAJIBAN JANGKA PANJANG	**5.3.2.2**		
Utang Jangka Panjang Lainnya		0,00	0,00
JUMLAH KEWAJIBAN JANGKA PANJANG		**0,00**	**0,00**
JUMLAH KEWAJIBAN		**99.906.256.711,44**	**87.701.393.319,79**
EKUITAS	**5.3.3**	**9.379.906.938.129,75**	**9.326.487.452.605,49**
JUMLAH KEWAJIBAN DAN EKUITAS		**9.479.813.194.841,19**	**9.414.188.845.925,28**

Catatan Atas Laporan Keuangan merupakan bagian yang tidak terpisahkan dari Laporan Keuangan ini.

BUPATI TORAJA UTARA

FREDERIK V. PALIMBONG

PEMERINTAH KABUPATEN TORAJA UTARA

LAPORAN ARUS KAS

UNTUK TAHUN YANG BERAKHIR SAMPAI DENGAN 31 DESEMBER 2025 DAN 2024

(dalam Rupiah)

URAIAN	Reff	2025 Audited	2024 Audited
Arus Kas dari Aktivitas Operasi	5.5.1		
Arus Masuk Kas			
Penerimaan Pajak Daerah		38.781.347.259,51	22.383.839.512,90
Penerimaan Retribusi Daerah		19.931.314.231,00	13.850.316.626,00
Penerimaan Hasil Pengelolaan Kekayaan Daerah yang Dipisahkan		6.226.257.821,00	4.856.538.711,00
Penerimaan Lain-lain PAD yang Sah		7.677.807.043,05	7.692.449.073,17
Penerimaan Dana Bagi Hasil Pajak		4.259.724.327,00	7.157.297.211,00
Penerimaan Dana Bagi Hasil Sumber Daya Alam		4.657.577.000,00	6.089.382.000,00
Penerimaan Dana Alokasi Umum		605.830.550.156,00	594.870.718.018,00
Penerimaan Dana Alokasi Khusus		200.804.699.307,00	301.744.570.091,00
Penerimaan Dana Penyesuaian		7.048.676.000,00	14.112.719.000,00
Penerimaan Pendapatan Bagi Hasil Pajak		56.996.027.384,00	43.114.851.818,00
Penerimaan Bagi Hasil Lainnya		9.949.661.650,00	5.083.639.500,00
Penerimaan Hibah		0,00	16.663.545.000,00
Penerimaan Lainnya		16.335.490.443,05	15.693.814.041,00
Jumlah Arus Masuk Kas		**978.499.132.621,61**	**1.053.313.680.602,07**
Arus Keluar Kas			
Pembayaran Pegawai		561.038.819.591,00	500.800.869.906,05
Pembayaran Barang		192.848.885.054,09	211.879.233.041,00
Pembayaran Hibah		36.581.416.726,44	82.825.602.836,17
Pembayaran Bantuan Sosial		0,00	262.250.000,00
Pembayaran Bantuan Keuangan		59.297.799.681,00	60.223.647.100,00
Pembayaran Belanja Tak Terduga		553.017.042,00	476.914.880,00
Pembayaran Bagi Hasil Pajak Daerah		2.438.719.700,00	1.839.884.707,00
Pembayaran Bagi Hasil Pendapatan Lainnya		0,00	0,00
Jumlah Arus Keluar Kas		**852.758.657.794,53**	**858.308.402.470,22**
Arus Kas Bersih dari Aktivitas Operasi		**125.740.474.827,08**	**195.005.278.131,85**
Arus Kas dari Aktivitas Investasi	5.5.2		
Arus Masuk Kas			
Penjualan atas Tanah		0,00	0,00
Penjualan Aset Tetap Lainnya		0,00	0,00
Jumlah Arus Masuk Kas		**0,00**	**0,00**
Arus Keluar Kas			
Perolehan Tanah		0,00	6.188.973.205,00
Perolehan Peralatan dan Mesin		19.040.239.809,00	30.789.839.267,00
Perolehan Gedung dan Bangunan		25.271.890.862,00	68.497.421.800,00
Perolehan Jalan, Irigasi dan Jaringan		110.850.523.535,00	63.323.355.169,61
Perolehan Aset Tetap Lainnya		4.989.814.659,00	3.495.477.746,00
Penyertaan Modal Pemerintah Daerah		0,00	0,00
Jumlah Arus Keluar Kas		**160.152.468.865,00**	**172.295.067.187,61**
Arus Kas Bersih dari Aktivitas Investasi		**(160.152.468.865,00)**	**(172.295.067.187,61)**

URAIAN	Reff	2025 Audited	2024 Audited
Arus Kas dari Aktivitas Pendanaan	**5.5.3**		
Arus Masuk Kas		**0,00**	**0,00**
Jumlah Arus Masuk Kas		**0,00**	**0,00**
Arus Keluar Kas			
Penyertaan Modal Pemerintah Daerah		1.500.000.000,00	1.500.000.000,00
Jumlah Arus Keluar Kas		**1.500.000.000,00**	**1.500.000.000,00**
Arus Kas Bersih dari Aktivitas Pendanaan		**(1.500.000.000,00)**	**(1.500.000.000,00)**
Arus Kas dari Aktivitas Transitoris	**5.5.4**		
Arus Masuk Kas			
Penerimaan Perhitungan Fihak Ketiga (PFK)		31.229.095.690,00	99.367.123.831,24
Koreksi SILPA		0,00	0,00
Jumlah Arus Masuk Kas		**31.229.095.690,00**	**99.367.123.831,24**
Arus Keluar Kas			
Pengeluaran Perhitungan Fihak Ketiga (PFK) Tahun 2025		31.156.538.889,32	99.366.554.181,24
Pengeluaran Perhitungan Fihak Ketiga (PFK) Tahun 2024		152.972,00	32.119.634,68
Koreksi SILPA		0,00	0,00
Jumlah Arus Keluar Kas		**31.156.691.861,32**	**99.398.673.815,92**
Arus Kas Bersih dari Aktivitas Transitoris		**72.403.828,68**	**(31.549.984,68)**
Kenaikan / (Penurunan) Kas	**5.5.5**	**(35.839.590.209,24)**	**21.178.660.959,56**
Saldo Awal Kas		**50.694.151.245,14**	**29.515.490.285,58**
Saldo Akhir Kas		**14.854.561.035,90**	**50.694.151.245,14**
Saldo Akhir Kas	**5.5.6**	**14.854.561.035,90**	**50.694.151.245,14**

Catatan Atas Laporan Keuangan merupakan bagian yang tidak terpisahkan dari Laporan Keuangan ini.

BUPATI TORAJA UTARA

FREDERIK V. PALIMBONG

PEMERINTAH KABUPATEN TORAJA UTARA

LAPORAN OPERASIONAL

UNTUK TAHUN YANG BERAKHIR SAMPAI DENGAN 31 DESEMBER 2025 DAN 2024

(dalam Rupiah)

URAIAN	Reff	SALDO 2025 Audited	SALDO 2024 Audited	Kenaikan/ (Penurunan)	(%)
[illegible] OPERASIONAL	**5.4**				
[illegible]PATAN	**5.4.1**	**990.423.533.476,20**	**1.069.258.844.174,01**	**(78.835.310.697,81)**	**(7,37)**
[illegible]PATAN ASLI DAERAH	**5.4.1.1**	**72.580.534.453,15**	**50.995.267.041,01**	**21.585.267.412,14**	**42,33**
[illegible]patan Pajak Daerah	5.4.1.1.1	41.449.644.406,31	23.918.830.987,15	17.530.813.419,16	73,29
[illegible]patan Retribusi Daerah	5.4.1.1.2	19.967.945.897,67	14.061.229.126,00	5.906.716.771,67	42,01
[illegible]patan Hasil Pengelolaan Kekayaan Daerah yang Dipisahkan	5.4.1.1.3	5.498.521.853,00	4.856.538.711,00	641.983.142,00	13,22
[illegible]-Lain PAD yang Sah	5.4.1.1.4	5.664.422.296,17	8.158.668.216,86	(2.494.245.920,69)	(30,57)
[illegible]PATAN TRANSFER	**5.4.1.2**	**871.928.240.120,00**	**983.707.860.568,00**	**(111.779.620.448,00)**	**(11,36)**
[illegible]patan Transfer Pemerintah Pusat-Dana [illegible]imbangan	5.4.1.2.1	**815.357.791.790,00**	**908.158.926.320,00**	**(92.801.134.530,00)**	**(10,22)**
[illegible] Bagi Hasil Pajak		4.259.724.327,00	6.136.996.211,00	(1.877.271.884,00)	(30,59)
[illegible] Bagi Hasil Sumber Daya Alam		4.462.818.000,00	5.406.642.000,00	(943.824.000,00)	(17,46)
[illegible] Alokasi Umum		605.830.550.156,00	594.870.718.018,00	10.959.832.138,00	1,84
[illegible] Alokasi Khusus		200.804.699.307,00	301.744.570.091,00	(100.939.870.784,00)	(33,45)
[illegible]sfer Pemerintah Pusat Lainnya	5.4.1.2.2	**7.048.676.000,00**	**14.112.719.000,00**	**(7.064.043.000,00)**	**0,00**
[illegible]sentif Fiskal		7.048.676.000,00	14.112.719.000,00	(7.064.043.000,00)	0,00
[illegible]patan Transfer Antar Daerah	5.4.1.2.3	**49.521.772.330,00**	**61.436.215.248,00**	**(11.914.442.918,00)**	**(19,39)**
[illegible]patan Bagi Hasil Pajak		39.572.110.680,00	56.518.318.248,00	(16.946.207.568,00)	(29,98)
[illegible]uan Keuangan		9.949.661.650,00	4.917.897.000,00	5.031.764.650,00	102,32
[illegible]-LAIN PENDAPATAN DAERAH YANG SAH	**5.4.1.3**	**45.914.758.903,05**	**34.555.716.565,00**	**11.359.042.338,05**	**32,87**
[illegible]patan Hibah		29.579.268.460,00	18.861.902.524,00	10.717.365.936,00	56,82
[illegible]-lain Pendapatan Sesuai dengan Ketentuan [illegible]aturan Perundang-Undangan		16.335.490.443,05	15.693.814.041,00	641.676.402,05	4,09
[illegible]BAN	**5.4.2**	**1.005.080.066.191,03**	**998.774.728.146,98**	**6.305.338.044,05**	**0,63**
[illegible]an Pegawai	5.4.2.1	573.033.177.591,00	504.917.274.341,05	68.115.903.249,95	13,49
[illegible]an Barang dan Jasa	5.4.2.2	191.375.785.493,09	211.818.740.557,22	(20.442.955.064,13)	(9,65)
[illegible]an Hibah	5.4.2.3	35.209.112.998,44	81.380.804.126,17	(46.171.691.127,73)	(56,74)
[illegible]an Bantuan Sosial	5.4.2.4	0,00	262.250.000,00	(262.250.000,00)	(100,00)
[illegible]an Penyusutan dan Amortisasi	5.4.2.5	140.673.043.082,50	135.096.237.132,00	5.576.805.950,50	4,13
[illegible]an Penyisihan Piutang	5.4.2.6	2.499.410.603,00	3.658.975.303,54	(1.159.564.700,54)	(31,69)
[illegible]an Transfer	5.4.2.7	61.736.519.381,00	61.163.531.807,00	572.987.574,00	0,94
[illegible]an Tak Terduga	5.4.2.8	553.017.042,00	476.914.880,00	76.102.162,00	15,96
SURPLUS/DEFISIT DARI OPERASI		**(14.656.532.714,83)**	**70.484.116.027,03**	**(85.140.648.741,86)**	**(120,79)**

URAIAN	Reff	SALDO 2025 Audited	SALDO 2024 Audited	Kenaikan/ (Penurunan)	(%)
SURPLUS/DEFISIT DARI KEGIATAN NON OPERASIONAL	5.4.3				
SURPLUS NON OPERASIONAL		**2.786.395.787,83**	**1.468.480.465,16**	**1.317.915.322,67**	**(100,00)**
Surplus Penjualan/Pertukaran/Pelepasan Aset Non Lancar		0,00	0,00	0,00	(100,00)
Surplus Non Operasional-Kenaikan Nilai Investasi	5.4.3.1	1.269.338.154,83	0,00	1.269.338.154,83	0,00
Surplus dari kegiatan Non Operasional Lainnya	5.4.3.2	1.517.057.633,00	1.468.480.465,16	48.577.167,84	(100,00)
DEFISIT NON OPERASIONAL		**647.604.633,00**	**0,00**	**647.604.633,00**	**(100,00)**
Defisit Penjualan/Pertukaran/Pelepasan Aset Non Lancar	5.4.3.3	647.604.633,00	0,00	647.604.633,00	(100,00)
Defisit Non Operasional-Penurunan Nilai Investasi		0,00	0,00	0,00	0,00
Defisit dari Kegiatan Non Operasional Lainnya		0,00	0,00	0,00	100,00
JUMLAH SURPLUS/DEFISIT DARI KEGIATAN NON OPERASIONAL		**2.138.791.154,83**	**1.468.480.465,16**	**670.310.689,67**	**45,65**
SURPLUS/DEFISIT SEBELUM POS LUAR BIASA		**(12.517.741.560,00)**	**71.952.596.492,19**	**(84.470.338.052,19)**	**(117,40)**
SURPLUS/DEFISIT - LO	5.4.4	**(12.517.741.560,00)**	**71.952.596.492,19**	**(84.470.338.052,19)**	**(117,40)**

Catatan Atas Laporan Keuangan merupakan bagian yang tidak terpisahkan dari Laporan Keuangan ini

BUPATI TORAJA UTARA

FREDERIK V. PALIMBONG

PEMERINTAH KABUPATEN TORAJA UTARA

LAPORAN PERUBAHAN EKUITAS

UNTUK PERIODE YANG BERAKHIR SAMPAI DENGAN 31 DESEMBER 2025 DAN 2024

(dalam Rupiah)

URAIAN	Reff CALK	2025 Audited	2024 Audited
EKUITAS AWAL	5.6.1	**9.326.487.452.605,49**	**9.230.880.596.414,07**
SURPLUS/DEFISIT - LO	5.6.2	**(12.517.741.560,00)**	**71.952.596.492,19**
DAMPAK KUMULATIF PERUBAHAN KEBIJAKAN/KESALAHAN MENDASAR:	5.6.3	**65.937.227.084,26**	**23.654.259.699,23**
Koreksi Ekuitas atas Piutang		(1.172.963.995,90)	0,00
Koreksi Ekuitas atas Penyisihan Piutang		1.650.086.515,35	(97.722.330,30)
Koreksi Ekuitas atas Persediaan		(477.917.870,00)	(350.380.230,00)
Koreksi Ekuitas atas Investasi Permanen		(820.086.844,19)	2.057.260.437,52
Koreksi Ekuitas atas Aset Tetap Tanah		0,00	2.234.941.560,00
Koreksi Ekuitas atas Aset Tetap - Peralatan dan Mesin		0,00	(4.369.072.086,00)
Koreksi Ekuitas atas Aset Tetap - Gedung dan Bangunan		(24.953.000,00)	165.986.097,00
Koreksi Ekuitas atas Aset Tetap - Jalan, Irigasi dan Jaringan		80.617.690.199,00	28.447.957.000,00
Koreksi Ekuitas atas Aset Tetap - Lainnya		0,00	(2.832.617.350,00)
Koreksi Ekuitas atas Aset Lain-lain		0,00	(523.702.350,00)
Koreksi Ekuitas atas Akumulasi Penyusutan Aset Tetap Peralatan dan Mesin		(1.067.239.285,00)	1.071.527.410,01
Koreksi Ekuitas atas Akumulasi Penyusutan Aset Tetap Gedung dan Bangunan		106.883.382,00	(1.786.364.210,00)
Koreksi Ekuitas atas Akumulasi Penyusutan Aset Tetap Jalan, Irigasi dan Jaringan		(6.842.097.097,00)	(176.243.162,00)
Koreksi Ekuitas atas Akumulasi Penyusutan Aset Lain-Lain		0,00	29.571.287,00
Koreksi Ekuitas atas Utang		(6.032.174.920,00)	(216.882.374,00)
EKUITAS AKHIR	5.6.4	**9.379.906.938.129,75**	**9.326.487.452.605,49**

Catatan Atas Laporan Keuangan merupakan bagian yang tidak terpisahkan dari Laporan Keuangan ini.

BUPATI TORAJA UTARA

FREDERIK V. PALIMBONG

CATATAN ATAS LAPORAN KEUANGAN

BAB I
PENDAHULUAN

1.1 Umum

Laporan Keuangan Pemerintah Daerah (LKPD) atas pelaksanaan APBD Tahun 2025 disusun berdasarkan Standar Akuntansi Pemerintahan (SAP) dan disampaikan kepada DPRD secara tepat waktu merupakan upaya konkrit mewujudkan transparansi dan akuntabilitas dalam pengelolaan keuangan daerah.

Laporan pertanggungjawaban dimaksud berupa laporan keuangan yang meliputi Laporan Realisasi Anggaran (LRA), Laporan Perubahan Saldo Anggaran Lebih (LPSal), Neraca, Laporan Operasional (LO), Laporan Arus Kas (LAK), Laporan Perubahan Ekuitas (LPE) dan Catatan atas Laporan Keuangan (CaLK).

Laporan Realisasi Anggaran (LRA) merupakan laporan keuangan yang menyediakan informasi mengenai realisasi pendapatan, belanja, transfer, surplus/defisit, dan pembiayaan Pemerintah Kabupaten Toraja Utara yang masing-masing diperbandingkan dengan anggarannya. Informasi tersebut berguna bagi para pengguna laporan dalam mengevaluasi keputusan mengenai alokasi sumber-sumber daya ekonomi, akuntabilitas dan ketaatan entitas pelaporan terhadap anggaran dengan:

a. Menyediakan informasi mengenai sumber, alokasi, dan penggunaan sumber daya ekonomi;
b. Menyediakan informasi mengenai realisasi anggaran secara menyeluruh yang berguna dalam mengevaluasi kinerja pemerintah dalam hal efisiensi dan efektivitas penggunaan anggaran.

Laporan Perubahan Saldo Anggaran Lebih, menyajikan informasi kenaikan atau penurunan Saldo Anggaran Lebih tahun pelaporan dibandingkan dengan tahun sebelumnya.

Sementara itu, Neraca merupakan laporan keuangan yang menggambarkan posisi keuangan Pemerintah Kabupaten Toraja Utara mengenai aset, kewajiban dan ekuitas dana pada tanggal tertentu. Neraca sekurang-kurangnya memuat/menyajikan pos-pos sebagai berikut:

a) kas dan setara kas;
b) investasi jangka pendek;
c) piutang pajak dan bukan pajak;
d) persediaan;
e) investasi jangka panjang;
f) aset tetap;
g) kewajiban jangka pendek;
h) kewajiban jangka panjang;
i) ekuitas.

Laporan Operasional (LO) merupakan laporan finansial yang mencakup, pendapatan-LO, Beban dari kegiatan operasional, surplus/defisit dari kegiatan non operasional, pos luar biasa dan surplus defisit-LO.

Laporan Arus Kas (LAK) menyajikan bagian dari laporan finansial yang menyajikan informasi penerimaan dan pengeluaran kas selama periode tertentu yang diklasifikasikan berdasarkan aktivitas operasi, investasi, pendanaan, dan transitoris.

Sedangkan Laporan Perubahan Ekuitas (LPE) menyajikan sekurang-kurangnya menyajikan pos-pos sebagai berikut: ekuitas awal, surplus/defisit-LO pada periode bersangkutan, koreksi-koreksi yang langsung menambah/mengurangi ekuitas, yang antara lain berasal dari dampak kumulatif yang disebabkan oleh perubahan kebijakan akuntansi dan koreksi kesalahan mendasar, dan Ekuitas akhir.

Sementara itu, Catatan atas Laporan Keuangan (CaLK) meliputi penjelasan atau daftar terinci atau analisis atas nilai suatu pos yang disajikan dalam Laporan Realisasi Anggaran, Neraca, dan Laporan Arus Kas. Termasuk pula penyajian informasi yang diharuskan dan dianjurkan oleh pernyataan Standar Akuntansi Pemerintahan serta pengungkapan-pengungkapan lainnya yang diperlukan untuk penyajian yang wajar atas laporan keuangan, seperti kewajiban kontijensi dan komitmen-komitmen lainnya.

1.2 Maksud dan Tujuan

1.2.1 Maksud

Catatan atas Laporan Keuangan ini pada intinya merupakan penjelasan secara terinci mengenai substansi materi Anggaran Pendapatan dan Belanja Daerah (APBD) Kabupaten Toraja Utara Tahun Anggaran 2025, sekaligus membantu para pengguna Laporan agar dapat memahami isi dari Laporan Keuangan, sehingga kesalahpahaman dan perbedaan persepsi dapat dihindari.

1.2.2 Tujuan

Laporan keuangan tersebut bertujuan untuk memberikan informasi mengenai:

1) Kesesuaian cara memperoleh sumber daya ekonomi dan alokasinya dengan anggaran yang ditetapkan;
2) Jumlah sumber daya ekonomi yang digunakan dalam kegiatan serta hasil-hasil yang telah dicapai;
3) Bagaimana pembiayaan seluruh kegiatan dan kecukupan kas;
4) Posisi keuangan dan sumber-sumber penerimaan jangka pendek dan jangka panjang; dan
5) Perubahan posisi keuangan Pemerintah Kabupaten Toraja Utara selama pelaksanaan APBD Tahun 2025.

1.3 Landasan hukum penyusunan laporan keuangan

Landasan hukum yang digunakan dalam penyusunan Laporan Keuangan antara lain:

a. Undang-Undang Nomor 28 Tahun 1999 tentang Penyelenggaraan Negara yang Bersih dan Bebas dari Korupsi, Kolusi dan Nepotisme;

b. Undang-Undang Nomor 17 Tahun 2003 tentang Keuangan Negara;

c. Undang-Undang Nomor 1 Tahun 2004 tentang Perbendaharaan Negara;

d. Undang-Undang Nomor 15 Tahun 2004 tentang Pemeriksaan Pengelolaan dan Tanggung Jawab Keuangan Negara;

e. Undang-Undang Nomor 25 Tahun 2004 tentang Sistem Perencanaan Pembangunan Nasional;

f. Undang–Undang Nomor 28 Tahun 2008 tentang Pembentukan Kabupaten Toraja Utara di Provinsi Sulawesi Selatan;

g. Undang-Undang Nomor 32 Tahun 2004 tentang Pemerintahan Daerah;

h. Undang-Undang Nomor 12 Tahun 2011 tentang Pembentukan Peraturan Perundang-undangan;

i. Undang-Undang Nomor 1 Tahun 2022 tentang Hubungan Keuangan antara Pemerintah Pusat dan Pemerintahan Daerah;

j. Peraturan Pemerintah Nomor 20 Tahun 2001 tentang Pembinaan dan Pengawasan Atas Penyelenggaraan Pemerintahan Daerah;

k. Peraturan Pemerintah Nomor 55 Tahun 2005 tentang Dana Perimbangan;

l. Peraturan Pemerintah Nomor 8 Tahun 2006 tentang Pelaporan Keuangan dan Kinerja Instansi Pemerintah;

m. Peraturan Pemerintah Nomor 65 Tahun 2010 tentang Perubahan atas Peraturan Pemerintah Nomor 56 Tahun 2005 Tentang Sistem Informasi Keuangan Daerah;

n. Peraturan Pemerintah Nomor 71 Tahun 2010 tentang Standar Akuntansi Pemerintahan;

o. Peraturan Pemerintah Nomor 2 Tahun 2012 tentang Hibah Daerah;

p. Peraturan Pemerintah Nomor 55 Tahun 2016 tentang Ketentuan Umum dan Tata Cara Pemungutan Pajak Daerah;

q. Peraturan Pemerintah Nomor 18 Tahun 2017 tentang Hak Keuangan Dan Administratif Pimpinan Dan Anggota Dewan Perwakilan Rakyat Daerah;

r. Peraturan Pemerintah Nomor 2 Tahun 2018 tentang Standar Pelayanan Minimal;

s. Peraturan Pemerintah Nomor 56 Tahun 2018 tentang Pinjaman Daerah;

t. Peraturan Pemerintah Nomor 12 Tahun 2019 tentang Pengelolaan Keuangan Daerah;

u. Peraturan Pemerintah Nomor 28 Tahun 2020 tentang Perubahan Atas Peraturan Pemerintah Nomor 27 Tahun 2014 tentang Pengelolaan Barang Milik Negara/Daerah;

v. Peraturan Menteri Dalam Negeri Nomor 79 Tahun 2018 Tentang Badan Layanan Umum Daerah;

w. Peraturan Menteri Dalam Negeri Nomor 77 Tahun 2020 tentang Pedoman Teknis Pengelolaan Keuangan Daerah;

x. Peraturan Menteri Dalam Negeri Nomor 64 tahun 2013 Tentang Penerapan Standar Akuntansi Pemerintahan Berbasis Akrual;

y. Peraturan Menteri Dalam Negeri Nomor 90 Tahun 2019 tentang Klasifikasi, Kodefikasi dan Nomenklatur Perencanaan Pembangunan dan Keuangan Daerah;

aa. Peraturan Menteri Dalam Negeri Nomor 64 Tahun 2020 tentang Pedoman Penyusunan Anggaran Pendapatan dan Belanja Daerah Tahun Anggaran 2021;

aa. Peraturan Daerah Kabupaten Toraja Utara Nomor 4 Tahun 2016 tentang Pembentukan dan Susunan Perangkat daerah;

bb. Peraturan Daerah Kabupaten Toraja Utara Nomor 4 Tahun 2021 tentang Pengelolaan Keuangan Daerah;

cc. Peraturan Daerah Kabupaten Toraja Utara Nomor 4 Tahun 2024 tentang Perubahan Anggaran Pendapatan dan Belanja Daerah Kabupaten Toraja Utara Tahun Anggaran 2024;

dd. Perturan Bupati Toraja Utara Nomor 10 Tahun 2024 tentang Perubahan atas Peraturan Bupati Nomor 36 Tahun 2021 tentang Kebijakan Akuntansi.

ee. Peraturan Bupati Toraja Utara Nomor 13 Tahun 2024 tentang Penjabaran Perubahan Anggaran Pendapatan dan Belanja Daerah Kabupaten Toraja Utara Tahun Anggaran 2025.

1.4 Sistematika penulisan catatan atas laporan keuangan

Penulisan Catatan atas Laporan Keuangan Pemerintah Kabupaten Toraja Utara Tahun 2025, disusun berdasarkan sistematika sebagai berikut:

Bab I **Pendahuluan**
Memuat maksud dan tujuan penyusunan laporan keuangan, landasan hukum serta sistematika penulisan.

Bab II **Ekonomi Makro, Kebijakan Keuangan dan Pencapaian Target Kinerja APBD**
Memuat ekonomi makro, kebijakan keuangan dan indikator pencapaian target kinerja APBD.

Bab III **Ikhtisar Pencapaian Kinerja Keuangan**
Memuat ikhtisar realisasi pencapaian target kinerja keuangan serta hambatan dan kendala yang ada dalam pencapaian target yang telah ditetapkan.

Bab IV **Kebijakan Akuntansi**
Memuat basis akuntansi, basis pengukuran yang mendasari penyusunan laporan keuangan serta penerapan kebijakan akuntansi berkaitan dengan ketentuan yang ada dalam Standar Akuntansi Pemerintahan.

Bab V **Penjelasan Pos-pos Laporan Keuangan**
Memuat rincian dan penjelasan masing-masing laporan keuangan yaitu penjelasan Laporan Realisasi Anggaran (LRA), penjelasan Laporan Perubahan Saldo Anggaran Lebih (LPSAL), penjelasan Neraca yang terdiri dari penjelasan pos-pos aset, kewajiban, dan ekuitas, penjelasan tentang Laporan Operasional (LO) yang terdiri dari Pendapatan-LO dan Beban, dan penjelasan mengenai Laporan Arus Kas (LAK), serta penjelasan tentang Laporan Perubahan Ekuitas (LPE) yang terdiri dari ekuitas awal, surpIus/defisit-LO pada periode bersangkutan, koreksi-koreksi yang langsung menambah/mengurangi ekuitas, yang antara lain berasal dari dampak kumulatif yang disebabkan oleh perubahan kebijakan akuntansi dan koreksi kesalahan mendasar, dan Ekuitas akhir.

Bab VI **Penjelasan Atas Informasi-Informasi Non Keuangan Pemerintah Daerah**

Bab VII **Penutup**.

BAB II

EKONOMI MAKRO, KEBIJAKAN KEUANGAN DAN PENCAPAIAN TARGET KINERJA KABUPATEN TORAJA UTARA TAHUN ANGGARAN 2025

1. Pertumbuhan Ekonomi

Pertumbuhan Produk Domestik Regional Bruto (PDRB) Kabupaten Toraja Utara merupakan indikator penting dalam menggambarkan tingkat kemajuan dan dinamika perekonomian daerah. PDRB sendiri dapat diartikan sebagai total nilai tambah yang dihasilkan dari seluruh aktivitas produksi barang dan jasa dalam kurun waktu satu tahun di wilayah tersebut. Dengan demikian, perkembangan PDRB tidak hanya mencerminkan peningkatan kapasitas produksi, tetapi juga menunjukkan kinerja sektor-sektor ekonomi yang berkontribusi terhadap pertumbuhan dan kesejahteraan masyarakat di Kabupaten Toraja Utara.

Ekonomi Kabupaten Toraja Utara selama tahun 2025 dibanding tahun 2024 mengalami pertumbuhan sebesar 5,36 persen. Pencapaian tersebut menempatkan Toraja Utara di posisi ke 10 dari 24 kabupaten/kota di Sulawesi Selatan. Pertumbuhan positif terjadi pada seluruh kategori lapangan usaha. Pertumbuhan tertinggi dicapai oleh Lapangan Usaha Jasa Keuangan dan Asuransi sebesar 11,09 persen. Pertumbuhan ekonomi tertinggi kedua dicapai oleh Lapangan Usaha Real Estate sebesar 7,47 persen diikuti oleh Lapangan Usaha Industri Pengolahan sebesar 7,38 persen. Selain lapangan usaha yang disebutkan di atas, terdapat empat lapangan usaha yang juga tumbuh di atas 5 persen yaitu: Lapangan Usaha Pertanian, Kehutanan, dan Perikanan sebesar 7,14 persen; Transportasi dan Pergudangan sebesar 5,81 persen; Jasa Lainnya sebesar 5,35 persen; dan Jasa Kesehatan sebesar 5,06 persen.

Perekonomian Kabupaten Toraja Utara didominasi oleh Lapangan Usaha Perdagangan Besar dan Eceran; Reparasi Mobil dan Sepeda Motor sebesar 23,86 persen; diikuti oleh Pertanian, Kehutanan, dan Perikanan sebesar 17,06 persen; Konstruksi sebesar 13,91 persen; dan Industri Pengolahan sebesar 7,35 persen. Peranan keempat lapangan usaha tersebut dalam perekonomian Kabupaten Toraja Utara mencapai 62,18 persen.

1.1 Ekonomi Makro

Ekonomi makro merupakan gambaran perubahan ekonomi yang mempengaruhi masyarakat, perusahaan dan pasar. Ekonomi makro dapat difungsikan sebagai alat bagi Pemerintah Daerah untuk menentukan dan mengevaluasi arah kebijakan dalam mengalokasikan sumber daya ekonomi dan target pembangunan daerah dalam rangka meningkatkan ekonomi dan kesejahteraan masyarakat.

Asumsi makro ekonomi yang digunakan dalam penyusunan Perubahan Anggaran Pendapatan dan Belanja Daerah (APBD) Tahun Anggaran 2025 mengacu pada indikator sosial ekonomi (Pemerintah Daerah) Tahun 2024 atau tahun sebelumnya menurut data Badan Pusat Statistik Kabupaten Toraja Utara yaitu (minimal):

a. Tingkat Kemiskinan sebesar 10,05%
b. Tingkat Pengangguran Terbuka sebesar 2,01%
c. Gini Ratio sebesar 0,285 poin

d. Indeks Pembangunan Manusia sebesar 73,24%
e. Laju Pertumbuhan Ekonomi (LPE) sebesar 5,36%
f. Tingkat Inflasi sebesar 2,32%.
   Kabupaten Toraja Utara bukan merupakan wilayah yang dihitung Indeks Harga Konsumen. Oleh sebab itu, untuk keperluan pemenuhan data inflasi, dapat merujuk pada wilayah inflasi yang berdekatan secara geografis dengan Kabupaten Toraja Utara, yaitu Kota Palopo dengan tingkat inflasi sebesar 2,32 %.
g. Produk Domestik Regional Bruto Atas Dasar Harga Berlaku (PDRBADHB) sebesar Rp 14.288.459

1.1.1 Tingkat Kemiskinan

Penduduk miskin dihitung berdasarkan garis kemiskinan. Garis kemiskinan adalah nilai rupiah pengeluaran perkapita setiap bulan untuk memenuhi standar minimum kebutuhan - kebutuhan konsumsi pangan dan non pangan yang dibutuhkan oleh individu untuk hidup layak. Jadi Penduduk miskin adalah penduduk yang memiliki rata-rata pengeluaran perkapita perbulan dibawah garis kemiskinan dalam persentase penduduk miskin Prov/Kab/Kota periode tertentu. Namun memetakan kemiskinan tidak cukup hanya berfokus pada seberapa besar atau kecil angka kemiskinan. Tingkat kedalaman dan keparahan kemiskinan di wilayah-wilayah Indonesia juga perlu mendapat perhatian sekaligus pemahaman yang memadai dari pemerintah. Kedalaman kemiskinan, menggambarkan seberapa jauh beda pengeluaran penduduk miskin dari garis kemiskinan. Sedangkan keparahan kemiskinan adalah seberapa jauh jarak pengeluaran orang termiskin di satu wilayah tertentu relatif terhadap pengeluaran rata-rata kelompok miskin di daerah bersangkutan. Makin tinggi angkanya, makin parah kemiskinannya.

Tabel 2. 1 Persentase Penduduk Miskin Kabupaten Toraja Utara

Uraian	2021	2022	2023	2024	2025	Naik/ turun (%)
Persentase Penduduk Miskin Kabupaten Toraja Utara	11.99	11.65	12.12	10.73	10.05	(6.77)
Jumlah Penduduk Miskin Kabupaten Toraja Utara (ribu jiwa)	28.39	27.79	29.17	25.97	24.48	(6.09)
Persentase Terhadap Total Penduduk Miskin Prov Sulawesi Selatan	8.53	8.66	8.7	7.77	7.43	(4.58)
Persentase Terhadap Total Penduduk Miskin Indonesia	9.71	9.57	9.36	8.57	8.25	(3.88)

Sumber data: BPS Kabupaten Toraja Utara

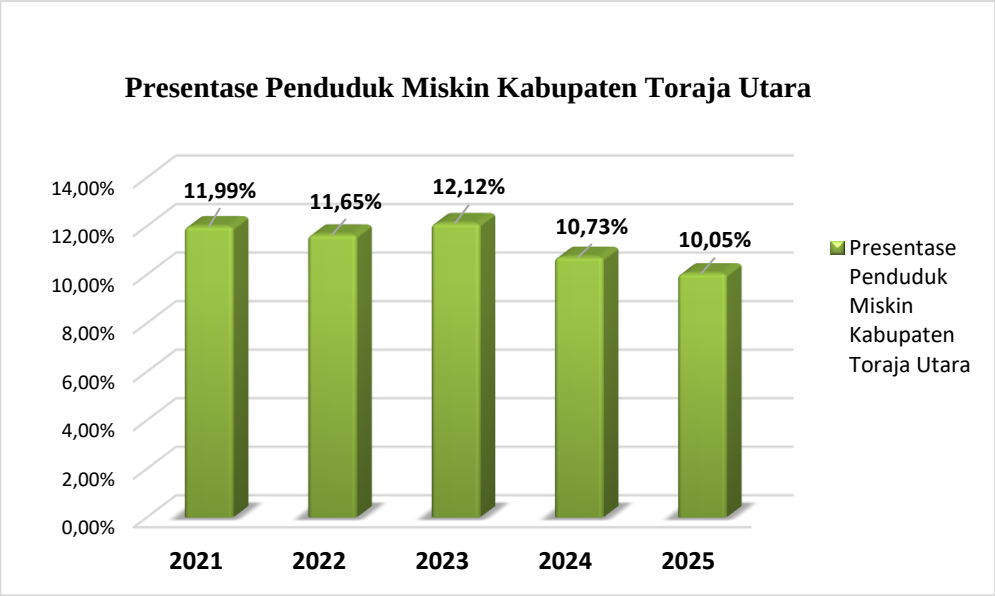

Persentase penduduk miskin Kabupaten Toraja Utara pada Tahun 2024 sebesar 10.73% mengalami penurunan dimana pada Tahun 2025 persentase penduduk miskin berhasil dikurangi/ditekan hingga menjadi 10.05% dan diharapkan pada tahun 2026 terus berkurang. Persentase penduduk miskin Kabupaten Toraja Utara masih di atas provinsi dan nasional atau di bawah provinsi dan nasional, maka dalam perencanaan penganggaran tahun mendatang harus mendapat prioritas untuk menekan angka kemiskinan.

Tabel 2. 2 Tingkat Kedalaman Kemiskinan Kabupaten Toraja Utara

Uraian	2021	2022	2023	2024	2025	Naik/ Turun (%)
Tingkat Kedalaman Kemiskinan (P1) Kabupaten Toraja Utara	1.83	1.70	2.47	1.21	1.58	23.42
Tingkat Kedalaman Kemiskinan (P1) Prov. Sulawesi Selatan	1.40	1.50	1.57	1.38	1.30	(6.15)
Tingkat Kedalaman Kemiskinan (P1) Indonesia	1.67	1.56	1.53	1.36	1,29	(5.43)

Sumber Dokumen: BPS Kabupaten Toraja Utara

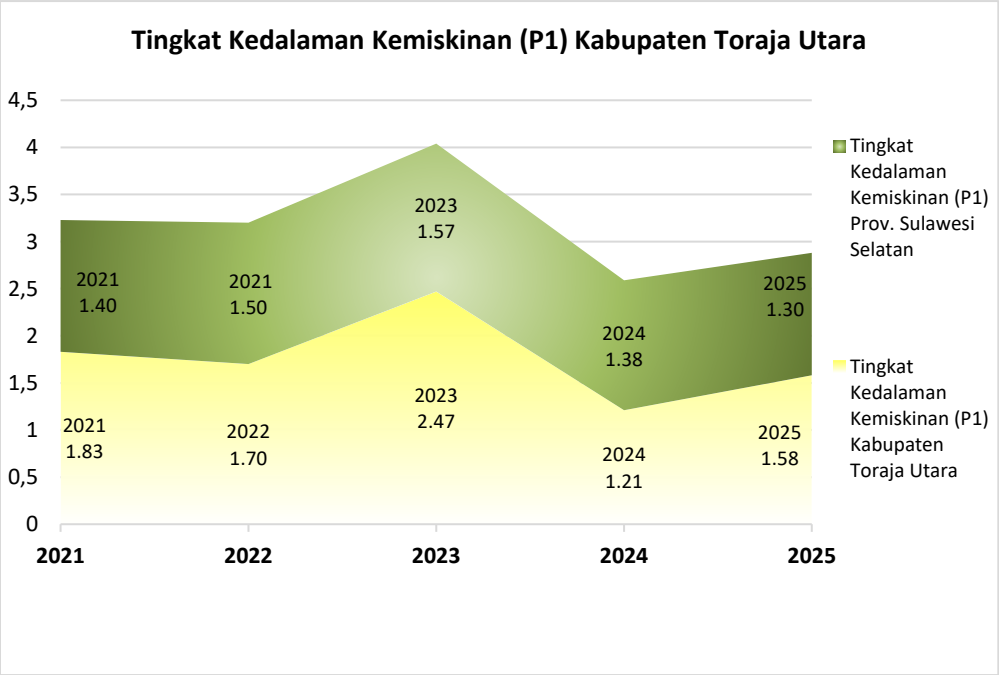

Tabel 2. 3 Tingkat Keparahan Kemiskinan Kabupaten Toraja Utara

Uraian	2021	2022	2023	2024	2025	Naik/Turun (%)
Tingkat Keparahan Kemiskinan (P2) Kabupaten Toraja Utara	0.39	0.36	0.70	0.24	0.37	35.14
Tingkat Keparahan Kemiskinan (P2) Prov. Sulawesi Selatan	0.34	0.35	0.41	0.35	0.31	(12.90)
Tingkat Keparahan Kemiskinan (P2) Indonesia	0.42	0.38	0.38	0.32	0.30	(6.67)

Sumber Dokumen: BPS Kabupaten Toraja Utara

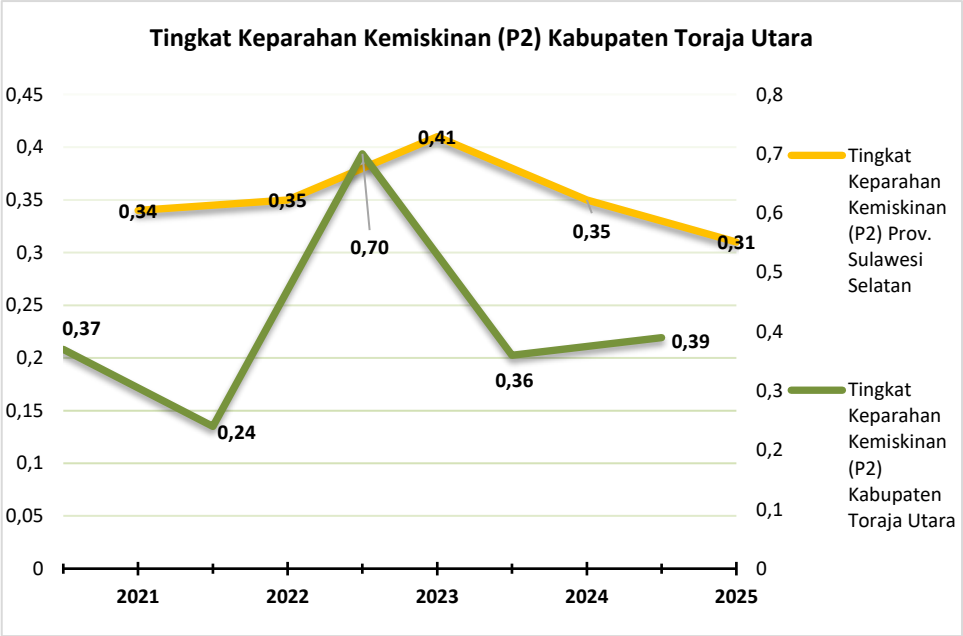

1.1.2 Tingkat Pengangguran Terbuka

TPT (Tingkat Pengangguran Terbuka) adalah persentase jumlah pengangguran terhadap jumlah angkatan kerja. Penganggur terbuka**,** terdiri dari:

a. mereka yang tak punya pekerjaan dan mencari pekerjaan;
b. mereka yang tak punya pekerjaan dan mempersiapkan usaha;
c. mereka yang tak punya pekerjaan dan tidak mencari pekerjaan, karena merasa tidak mungkin mendapatkan pekerjaan; dan
d. mereka yang sudah punya pekerjaan, tetapi belum mulai bekerja.

Sesuai dengan data pada Badan Pusat Statistik Kabupaten Toraja Utara, tingkat Pengangguran Terbuka Tahun 2025 mengalami penurunan sebesar 21.39%, sebagaimana dijelaskan tabel di bawah ini.

Tabel 2. 4 Tingkat Pengangguran Terbuka Kabupaten Toraja Utara

Uraian	2021	2022	2023	2024	2025	Naik /Turun (%)
TPT Kabupaten Toraja Utara	2.61	1.99	2.60	2.44	2.01	(21.39)
TPT Prov. Sulawesi Selatan	5.72	4.51	4.33	4.19	4.21	0.48
TPT Indonesia	6.49	5.86	5.32	4.92	4.85	(1.44)
Peringkat Provinsi						

Sumber Dokumen: BPS Kabupaten Toraja Utara

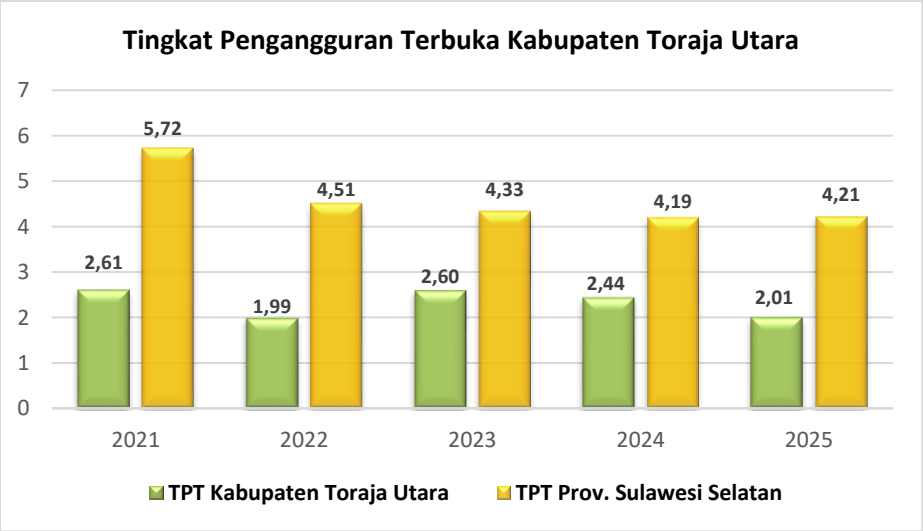

Tingkat Pengangguran Terbuka (TPT) di Kabupaten Toraja Utara tahun 2024 menurut data BPS menunjukkan angka sebesar 2,44%, sedangkan TPT pada Tahun 2025 adalah sebesar 2,01% atau lebih rendah dibandingkan dengan angka TPT pada Tahun 2024. Namun TPT Kabupaten Toraja Utara masih lebih rendah dibandingkan TPT Provinsi Sulawesi Selatan yaitu sebesar 4,21%.

1.1.3 Indeks Gini (Gini Ratio)

Indek Gini atau Gini Ratio adalah merupakan alat analisis yang digunakan untuk menghitung atau mengukur distribusi pendapatan masyarakat suatu negara atau daerah tertentu pada suatu periode tertentu. Ini didasarkan pada kurva Lorenz, yaitu sebuah kurva pengeluaran kumulatif yang membandingkan distribusi dari suatu nilai pengeluaran konsumsi dengan distribusi *uniform* (seragam) yang mewakili persentase kumulatif penduduk. Nilai dari Indeks Gini berkisar antara 0 dan 1 dimana:

- Indek Gini sama dengan 0, menunjukkan distribusi pendapatan merata sempurna/mutlak, dimana setiap golongan penduduk menerima bagian pendapatan yang sama;
- Indek Gini sama dengan 1, artinya distribusi pendapatan tidak merata mutlak/timpang, dimana bagian pendapatan hanya dinikmati satu golongan tertentu saja. Sesuai dengan data pada Badan Pusat Statistik Kabupaten Toraja Utara Realisasi pencapaian Gini Ratio Kabupaten Toraja Utara Tahun 2025 adalah sebesar 0,285 poin.

Tabel 2. 5 Gini Ratio Kabupaten Toraja Utara

Gini Ratio	2021	2022	2023	2024	2025	Naik / Turun (%)
Kabupaten Toraja Utara	0.372	0.356	0.348	0.316	0.285	(10,88)
Provinsi sulawesi Selatan	0.382	0.377	0.377	0.363	0.363	0.00
Tingkat Nasional	0.381	0.381	0.388	0.381	0.363	(4.96)

Sumber data :BPS Kab. Toraja Utara

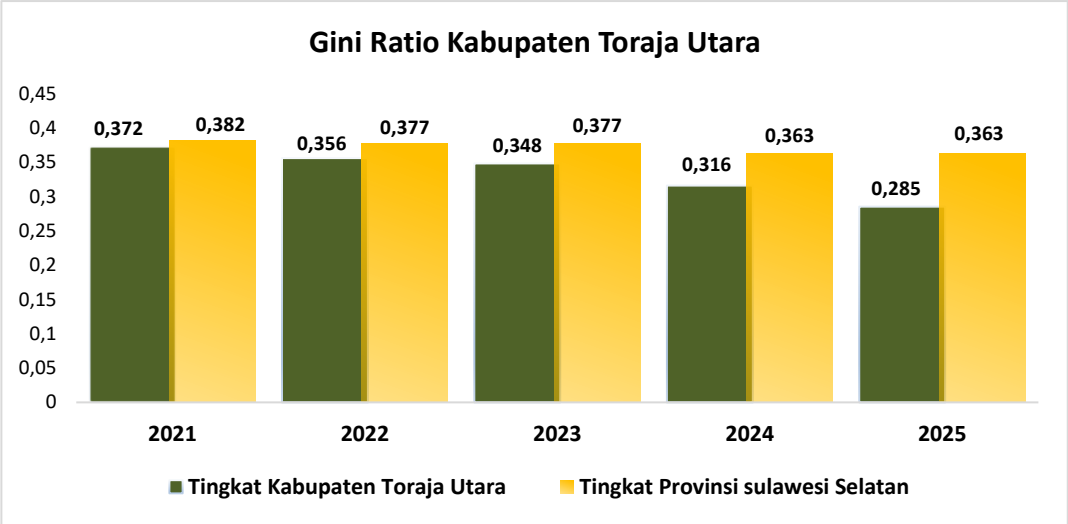

Pada Tahun 2025, tingkat ketimpangan pendapatan penduduk Kabupaten Toraja Utara yang diukur oleh Gini Ratio adalah sebesar 0.285 poin. Angka ini mengalami penurunan dibandingkan dengan Gini Ratio Tahun 2024 sebesar 0.316 poin.

1.1.4. Indeks Pembangunan Manusia (IPM)

Indeks Pembangunan Manusia merupakan indikator untuk mengukur keberhasilan dalam upaya membangun kualitas hidup manusia. IPM menjelaskan bagaimana penduduk dapat mengakses hasil pembangunan dalam memperoleh pendapatan, kesehatan, dan pendidikan. IPM dibentuk oleh 3 dimensi dasar yaitu harapan hidup/umur panjang dan sehat (*a long and healthy life*), pengetahuan (*knowledge*) dan standar hidup layak (*decent standart of living*). Sesuai dengan UNDP Indeks tersebut dikategorikan menjadi empat, yaitu:

- Rendah (< 60)
- Sedang (60≤IPM<70)
- Tinggi (70 ≤IPM<80)
- Sangat Tinggi (>80).

Sesuai dengan data pada Badan Pusat Statistik Kabupaten Toraja Utara Realisasi pencapaian IPM Kabupaten Toraja Utara Tahun 2025 adalah sebesar 73.24 poin dengan kategori Tinggi sebagaimana dijelaskan dalam tabel di bawah ini.

Tabel 2. 6 Indeks Pembangunan Manusia

IPM (Tingkat)	2021	2022	2023	2024	2025	Naik/turun (%)
IPM Kabupaten Toraja Utara	69.75	70.36	71.23	72.31	73.24	1.27
IPM Prov. Sulawesi Selatan	73.38	73.96	74.60	75.18	75.92	0.97
IPM Indonesia	73.16	73.77	74.39	75.02	75.90	1.16

Sumber: Dokumen BPS Kab. Toraja Utara

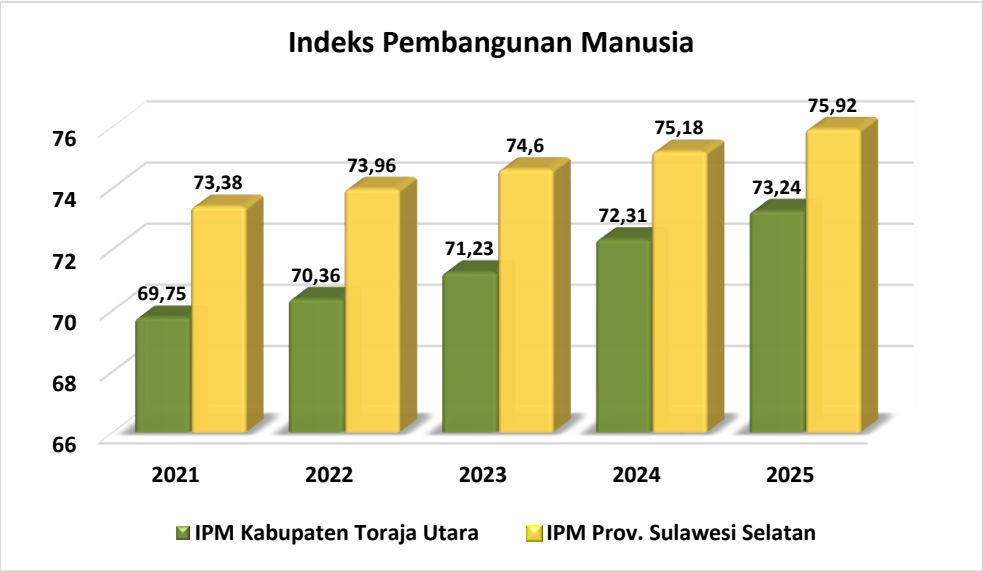

Realisasi pencapaian Indeks Pembangunan Manusia (IPM) Kabupaten Toraja Utara pada tahun 2025 adalah sebesar 73.24 poin. Dibandingkan dengan tahun 2024 yang sebesar 72.31 poin, capaian tersebut mengalami kenaikan sebesar 0.93 poin. Peningkatan tersebut menempatkan Kabupaten Toraja Utara di posisi kedua tertinggi di Sulawesi Selatan. Kenaikan IPM tersebut didorong oleh perbaikan pada seluruh komponen utama pembnagunan manusia. Pertama, Harapan Lama Sekolah (HLS) meningkat dari 13,43 tahun pada 2024 menjadi 13,53 tahun pada 2025. Rata-rata Lama Sekolah (RLS) juga mengalami kenaikan dari 8,54 tahun menjadi 8,73 tahun. Selain itu, Usia Harapan Hidup (UHH) bertambah dari 75,03 tahun pada 2024 menjadi 75,24 tahun pada 2025. Pemerintah kabupaten Toraja Utara menargetkan kenaikan tersebut dapat berlanjut pada tahun berikutnya melalui penguatan layanan Pendidikan, Kesehatan serta pemberdayaan ekonomi masyarakat.

1.1.5. Laju Pertumbuhan Ekonomi

Pertumbuhan ekonomi adalah salah satu indikator yang dapat digunakan untuk mengevaluasi keberhasilan pembangunan ekonomi suatu wilayah. Pertumbuhan ekonomi suatu wilayah menggambarkan sejauh mana aktivitas perekonomian suatu wilayah dalam menghasilkan tambahan pendapatan masyarakat pada periode tertentu. Sedangkan aktivitas perekonomian merupakan suatu proses penggunaan faktor produksi untuk menghasilkan *output*. Proses penggunaan faktor produksi akan menghasilkan balas jasa. Oleh karenanya dengan adanya pertumbuhan ekonomi diharapkan pendapatan masyarakat meningkat, sebab masyarakat pemilik faktor produksi. Pertumbuhan ekonomi dihitung berdasarkan PDRB atas dasar harga konstan 2025.

Tabel 2. 7 Laju Pertumbuhan Ekonomi Kabupaten Toraja Utara

Uraian	Kabupaten/Kota				
	2021	2022	2023	2024	2025
PDRB (harga konstan 2025) (Rp)	5357.13	5639.38	5861.32	6124.34	6452.38
Laju Pertumbuhan Ekonomi (%)	4.05	5.27	3.94	4.49	5.36

Sumber Dokumen: BPS Kabupaten Toraja Utara

Selama kurun waktu tahun 2021-2025 perekonomian Kabupaten Toraja Utara mengalami peningkatan rata-rata 4.62%. Pada periode tahun 2024–2025, Laju perekonomian Kabupaten Toraja Utara mengalami peningkatan sebesar 0.87%. Dalam skala provinsi laju pertumbuhan Kabupaten Toraja Utara menempati urutan 10 dari laju pertumbuhan ekonomi kota atau kabupaten lain dalam wilayah Provinsi Sulawesi Selatan.

1.1.6 Inflasi

Selain ditinjau dari pertumbuhan ekonomi, perekonomian Kabupaten Toraja Utara dapat dilihat melalui tingkat inflasi yang terjadi. Inflasi merupakan salah satu indikator ekonomi yang mengukur fluktuasi harga beberapa komoditas pokok yang menyangkut kebutuhan hidup masyarakat. Inflasi yang terlalu tinggi merupakan gejala buruk bagi suatu perekonomian, namun apabila besaran inflasi dapat dikendalikan melalui berbagai kebijakan harga serta distribusi barang dan jasa maka inflasi dapat menjadi pendorong bagi pembangunan. Berdasarkan sifatnya inflasi terbagi 4 kategori yang meliputi,

(i) **Inflasi ringan** (*Creeping Inflation*) Inflasi ringan ditandai dengan peningkatan laju inflasi yang tergolong rendah. Biasanya, persentasenya pun hanya kurang dari 10% pertahun.

(ii) **Inflasi Sedang** (*Galloping Inflation*) Inflasi ini sedikit lebih tinggi dibandingkan inflasi ringan. Lajunya berkisar antara 10-30% pertahun,

(iii) **Inflasi Berat** (*High Inflation*) kategori inflasi ini termasuk yang berat. Mencakup hitungan mulai dari 30-100% pertahun. Pada tingkat ini, harga kebutuhan masyarakat naik secara signifikan dan sulit dikendalikan. Dan

(iv) **Hiperinflasi** *(Hyper Inflation)* jenis inflasi ini sangat dirasakan pengaruhnya karena terjadi secara besar-besaran dan mencapai lebih dari 100% pertahun.

Menurut Badan Pusat Statistik Kabupaten Toraja Utara bukan merupakan wilayah yang dihitung Indeks Harga Konsumen. Oleh sebab itu, untuk keperluan pemenuhan data inflasi, dapat merujuk pada wilayah inflasi yang berdekatan secara geografis dengan Kabupaten Toraja Utara. Terdapat 5 wilayah yang tiap bulannya menghitung nilai inflasi di Provinsi Sulawesi Selatan, yaitu Kota Makassar, Kota Parepare, Kota Palopo, Kabupaten Bulukumba, dan Kabupaten Bone. Wilayah yang berdekatan secara geografis dengan Kabupaten Toraja Utara adalah Kota Palopo sehingga tingkat Inflasi Kabupaten Toraja Utara Tahun 2025 mengikuti Tingkat Inflasi Kota Palopo sebesar 2.32% dengan kategori sedang sebagaimana dijelaskan dalam tabel di bawah ini.

Tabel 2. 8 Tingkat Inflasi Kabupaten Toraja Utara

Uraian	2021	2022	2023	2024	2025	Naik /Turun (%)
Tingkat Inflasi Kabupaten Toraja Utara	0.65	5.13	2.21	1.87	2.32	19.40
Tingkat Inflasi Prov. Sulawesi Selatan	0.92	5.77	2.81	1.23	2.84	56.69
Tingkat Inflasi Indonesia	0.57	5.51	2.61	1.57	2.92	46.23

Sumber Dokumen: BPS Kabupaten Toraja Utara

Tingkat inflasi di Kabupaten Toraja Utara Tahun 2025 menurut data BPS menunjukkan angka sebesar 2.32 sedangkan tingkat inflasi pada Tahun 2024 adalah sebesar 1.87 atau meningkat dibandingkan dengan angka inflasi pada tahun sebelumnya. Namun inflasi Kabupaten Toraja Utara masih lebih rendah dibandingkan Tingkat inflasi Provinsi Sulawesi Selatan yaitu sebesar 2.84 dan Nasional yaitu sebesar 2.92.

1.1.7 Struktur Perekonomian Kabupaten Toraja Utara

Sepanjang tahun 2025, perekonomian Toraja Utara mampu menciptakan nilai tambah sebesar 14.288,5 miliar rupiah. Jumlah tersebut mengalami peningkatan dibandingkan tahun 2024 yang tercatat sebesar 13.257,9 miliar rupiah. Adapun gambaran struktur perekonomian Kabupaten Toraja Utara dalam menunjang PDRB dapat dilihat pada tabel di bawah ini.

Tabel 2. 9 PDRB seri 2010 Atas Dasar Harga Berlaku Menurut Lapangan Usaha

(dalam rupiah)

No	Uraian	2021	2022	2023	2024	2025
1	Pertanian, Kehutanan, dan perikanan	1623.61	1784.37	1984.99	2202.03	2438.19
2	Pertambangan dan pengalian	128.11	129.51	144.02	149.32	156.28
3	Industri Pengolahan	731.49	840.58	897.31	960.39	1050.34
4	Pengadaan Listrik dan Gas	8.70	9.06	9.61	9.82	10.93
5	Pengadaan Air, Pengelolaan Sampah, Limbah, dan Daur Ulang	11.64	13.58	14.38	15.34	15.47
6	Konstruksi	1648.97	1766.75	1887.34	1898.43	1988.20
7	Perdagangan Besar dan Eceran; Reparasi Mobil dan Sepeda Motor	2456.22	2697.71	2948.05	3182.88	3408.74
8	Transportasi dan Pergudangan	503.04	590.24	748.54	809.85	859.67
9	Penyediaan Akomodasi dan Makan Minum	301.29	354.73	395.02	426.21	465.62
10	Informasi dan Komunikasi	492.01	528.03	552.61	613.07	664.84
11	Jasa Keuangan dan Asuransi	444.55	496.03	507.04	546.76	619.30

No	Uraian	2021	2022	2023	2024	2025
12	Real Estat	476.18	495.40	512.77	571.96	621.80
13	Jasa Perusahaan	7.41	8.93	10.36	10.57	11.20
14	Administrasi Pemerintahan, Pertahanan, dan Jaminan Sosial Wajib	498.45	520.23	543.60	628.34	659.66
15	Jasa Pendidikan	608.47	627.91	658.14	695.46	751.39
16	Jasa Kesehatan dan kegiatan sosial	262.43	284.35	307.76	330.95	345.27
17	Jasa Lainnya	141.74	163.90	186.21	206.50	221.57

Sumber Dokumen: BPS Kab. Toraja Utara

BAB III

IKHTISAR PENCAPAIAN KINERJA KEUANGAN

3.1 Ikhtisar Realisasi Pencapaian Target Kinerja Keuangan

Dalam menyusun rencana kerja tahun 2025, Pemerintah Daerah Kabupaten Toraja Utara telah menetapkan untuk mengelola dana sebesar Rp1.148.228.310.903,36 secara keseluruhan realisasi dari anggaran yang ditetapkan sebesar Rp 1.082.170.263.945,53 atau 94,25%. Secara terinci realisasi pencapaian target kinerja keuangan Pemerintah Daerah Kabupaten Toraja Utara adalah:

Tabel 3. 1 Rincian Realisasi Anggaran Menurut Fungsi TA 2025

REKAPITULASI REALISASI BELANJA DAERAH UNTUK KESELARASAN DAN KETERPADUAN URUSAN PEMERINTAHAN DAERAH DAN FUNGSI DALAM KERANGKA PENGELOLAAN KEUANGAN NEGARA

TAHUN ANGGARAN 2025

(dalam rupiah)

Kode		Uraian	Anggaran	Realisasi	%
1		*2*	*3*	*4*	*5*
01		**PELAYANAN UMUM**	**691.000.193.988,11**	**650.823.951.639,00**	**94,19**
01	01	Pelayanan Umum	2.495.175.426,00	2.358.067.826,00	94,51
01	02	Penelitian Dasar dan Pengembangan Ilmu Pengetahuan dan Teknologi (IPTEK)	337.086.850,00	316.297.285,00	93,83
01	04	Lembaga Eksekutif dan Legislatif, Keuangan dan Fiskal, serta Urusan Luar Negeri	672.208.264.795,31	633.191.981.555,00	94,20
01	06	Pembangunan Daerah	11.197.445.552,80	10.987.689.673,00	98,13
01	90	Pelayanan Umum Pemerintahan Lainnya	4.762.221.364,00	3.969.915.300,00	83,36
03		**KETERTIBAN DAN KEAMANAN**	**22.740.820.273,50**	**21.941.012.099,00**	**96,48**
03	02	Penanggulangan Bencana	21.766.496.773,00	21.001.384.647,00	96,48
03	03	Pembinaan Hukum	974.323.500,50	939.627.452,00	96,44
04		**EKONOMI**	**101.921.068.001,00**	**93.465.861.972,44**	**91,70**
04	01	Perdagangan, Pengembangan Usaha, Koperasi, dan Usaha Kecil dan Menengah (UKM)	1.081.531.345,00	1.024.465.628,00	94,72
04	02	Tenaga Kerja	2.010.063.799,20	1.971.134.398,00	98,06
04	03	Pertanian, Kehutanan, Perikanan, dan Kelautan	5.629.809.345,80	5.535.113.801,44	98,32
04	04	Pengairan	480.940.500,00	471.048.500,00	97,94
04	07	Industri dan Konstruksi	7.170.362.349,00	7.043.130.719,00	98,23
04	08	Transportasi	82.760.158.926,00	75.059.569.519,00	90,70
04	09	Telekomunikasi dan Informatika	2.051.088.736,00	1.876.517.933,00	91,49
04	90	Ekonomi lainnya	737.113.000,00	484.881.474,00	65,78

Kode		Uraian	Anggaran	Realisasi	%
1		*2*	*3*	*4*	*5*
05		**PERLINDUNGAN LINGKUNGAN HIDUP**	**18.404.671.153,00**	**16.357.495.048,00**	**88,88**
05	01	Manajemen Limbah	9.546.874.626,00	7.661.945.271,00	80,26
05	02	Manajemen Air Limbah	466.213.584,00	466.121.960,00	99,98
05	03	Penanggulangan Polusi	7.847.867.750,00	7.730.632.017,00	98,51
05	05	Tata Ruang dan Pertanahan	543.715.193,00	498.795.800,00	91,74
06		**PERUMAHAN DAN FASILITAS UMUM**	**19.547.155.594,00**	**19.117.383.940,00**	**97,80**
06	01	Pengembangan Perumahan	491.360.000,00	471.600.400,00	95,98
06	02	Pemberdayaan Komunitas Fasilitas Umum	17.725.095.594,00	17.315.204.840,00	97,69
06	03	Penyediaan Air Minum	1.330.700.000,00	1.330.578.700,00	99,99
07		**KESEHATAN**	**118.539.619.479,40**	**104.015.402.466,00**	**87,75**
07	01	Obat dan Peralatan Kesehatan	640.257.000,00	233.605.400,00	36,49
07	02	Pelayanan Kesehatan Perorangan	107.018.072.531,40	95.586.263.470,00	89,32
07	03	Pelayanan Kesehatan Masyarakat	396.198.150,00	221.080.144,00	55,80
07	04	Keluarga Berencana	9.286.645.798,00	7.452.723.102,00	80,25
07	90	Kesehatan lainnya	1.198.446.000,00	521.730.350,00	43,53
08		**PARIWISATA**	**2.560.546.437,00**	**2.084.302.250,00**	**81,40**
08	01	Pengembangan Pariwisata	2.560.546.437,00	2.084.302.250,00	81,40
10		**PENDIDIKAN**	**171.862.098.077,35**	**172.838.547.720,09**	**100,57**
10	01	Pendidikan Anak Usia Dini	3.690.320.533,00	3.556.398.678,00	96,37
10	02	Pendidikan Dasar	154.598.122.947,70	138.972.439.270,09	89,89
10	03	Pendidikan Menengah	0,00	17.139.110.677,00	100,00
10	04	Pendidikan Nonformal dan Informal	2.570.393.445,65	2.409.330.231,00	93,73
10	10	Pembinaan Kepemudaan dan Olahraga	9.631.246.151,00	9.424.268.035,00	97,85
10	11	Pengembangan Budaya	1.229.024.600,00	1.197.777.971,00	97,46
10	90	Pendidikan Lainnya	142.990.400,00	139.222.858,00	97,37
11		**PERLINDUNGAN SOSIAL**	**1.652.137.900,00**	**1.526.306.811,00**	**92,38**
11	01	Perlindungan dan Pelayanan Orang Sakit dan Cacat	825.814.650,00	736.427.618,00	89,18
11	02	Perlindungan dan Pelayanan Manusia Usia Lanjut (Manula)	179.164.600,00	173.815.450,00	97,01
11	04	Perlindungan dan Pelayanan Sosial Anak-anak dan Keluarga	99.627.550,00	91.298.650,00	91,64
11	05	Pemberdayaan Perempuan	283.266.200,00	263.633.000,00	93,07
11	90	Perlindungan Sosial lainnya	264.264.900,00	261.132.093,00	98,81
JUMLAH			**1.148.228.310.903,36**	**1.082.170.263.945,53**	**94,25**

Tabel 3. 2 Ringkasan Laporan Realisasi Anggran

Menurut Urusan PemerintahanDaerah Dan Organisasi
Tahun Anggaran 2025

(dalam rupiah)

KODE	URUSAN PEMERINTAHAN DAERAH	JUMLAH (Rp)		BERTAMBAH / (Berkurang)	
		ANGGARAN SETELAH PERUBAHAN	REALISASI	Rp	%
1	*2*	*3*	*4*	*5*	*6*
4	**Pendapatan**	**1.099.081.786.981,54**	**1.047.758.269.907,61**	**(51.322.498.853,93)**	**95,33**
1	**URUSAN PEMERINTAHAN WAJIB YANG BERKAITAN DENGAN PELAYANAN DASAR**	**7.200.000.000,00**	**8.401.573.073,00**	**1.201.573.073,00**	**116,69**
1.01	**URUSAN PEMERINTAHAN BIDANG PENDIDIKAN**	**0,00**	**4.113.182,00**	**4.113.182,00**	**0,00**
	Dinas Pendidikan	0,00	4.113.182,00	4.113.182,00	0,00
4	PENDAPATAN DAERAH	0,00	4.113.182,00	4.113.182,00	0,00
4.1	PENDAPATAN ASLI DAERAH (PAD)	0,00	21.628.442,00	21.628.442,00	0,00
4.1.04	Lain-lain PAD yang Sah	0,00	21.628.442,00	21.628.442,00	0,00
4.2	PENDAPATAN TRANSFER	0,00	(17.515.260,00)	(17.515.260,00)	0,00
4.2.01	Pendapatan Transfer Pemerintah Pusat	0,00	(17.515.260,00)	(17.515.260,00)	0,00
1.02	**URUSAN PEMERINTAHAN BIDANG KESEHATAN**	**4.000.000.000,00**	**6.239.281.483,00**	**2.239.281.483,00**	**155,98**
	Dinas Kesehatan	4.000.000.000,00	6.239.281.483,00	2.239.281.483,00	155,98
4	PENDAPATAN DAERAH	4.000.000.000,00	6.239.281.483,00	2.239.281.483,00	155,98
4.1	PENDAPATAN ASLI DAERAH (PAD)	4.000.000.000,00	6.239.281.483,00	2.239.281.483,00	155,98
4.1.02	Retribusi Daerah	4.000.000.000,00	6.230.250.673,00	2.230.250.673,00	155,76
4.1.04	Lain-lain PAD yang Sah	0,00	9.030.810,00	9.030.810,00	0,00
1.03	**URUSAN PEMERINTAHAN BIDANG PEKERJAAN UMUM DAN PENATAAN RUANG**	**1.700.000.000,00**	**562.608.408,00**	**(1.137.391.592,00)**	**33,09**
	Dinas Pekerjaan Umum dan Tata Ruang	1.700.000.000,00	562.608.408,00	(1.137.391.592,00)	33,09
4	PENDAPATAN DAERAH	1.700.000.000,00	562.608.408,00	(1.137.391.592,00)	33,09
4.1	PENDAPATAN ASLI DAERAH (PAD)	1.700.000.000,00	562.608.408,00	(1.137.391.592,00)	33,09
4.1.02	Retribusi Daerah	1.700.000.000,00	562.608.408,00	(1.137.391.592,00)	33,09
1.04	**URUSAN PEMERINTAHAN BIDANG LINGKUNGAN HIDUP**	**1.500.000.000,00**	**1.595.570.000,00**	**95.570.000,00**	**106,37**
	Dinas Perumahan, Kawasan Permukiman, Lingkungan Hidup dan Pertanahan	1.500.000.000,00	1.595.570.000,00	95.570.000,00	106,37
4	PENDAPATAN DAERAH	1.500.000.000,00	1.595.570.000,00	95.570.000,00	106,37
4.1	PENDAPATAN ASLI DAERAH (PAD)	1.500.000.000,00	1.595.570.000,00	95.570.000,00	106,37
4.1.02	Retribusi Daerah	1.500.000.000,00	1.595.570.000,00	95.570.000,00	106,37
2	**URUSAN PEMERINTAHAN PILIHAN**	**2.180.000.000,00**	**2.129.311.150,00**	**(50.688.850,00)**	**97,67**
2.09	**URUSAN PEMERINTAHAN BIDANG KELAUTAN DAN PERIKANAN**	**30.000.000,00**	**30.130.000,00**	**130.000,00**	**100,43**
	Dinas Ketahanan Pangan dan Perikanan	30.000.000,00	30.130.000,00	130.000,00	100,43
4	PENDAPATAN DAERAH	30.000.000,00	30.130.000,00	130.000,00	100,43
4.1	PENDAPATAN ASLI DAERAH (PAD)	30.000.000,00	30.130.000,00	130.000,00	100,43
4.1.02	Retribusi Daerah	30.000.000,00	30.130.000,00	130.000,00	100,43
2.22	**URUSAN PEMERINTAHAN BIDANG KEBUDAYAAN**	**1.000.000.000,00**	**921.539.150,00**	**(78.460.850,00)**	**92,15**
	Dinas Kebudayaan dan Pariwisata	1.000.000.000,00	921.539.150,00	(78.460.850,00)	92,15
4	PENDAPATAN DAERAH	1.000.000.000,00	921.539.150,00	(78.460.850,00)	92,15
4.1	PENDAPATAN ASLI DAERAH (PAD)	1.000.000.000,00	921.539.150,00	(78.460.850,00)	92,15
4.1.02	Retribusi Daerah	1.000.000.000,00	921.539.150,00	(78.460.850,00)	92,15

KODE	URUSAN PEMERINTAHAN DAERAH	JUMLAH (Rp)		BERTAMBAH / (Berkurang)	
		ANGGARAN SETELAH PERUBAHAN	REALISASI	Rp	%
2.15	**URUSAN PEMERINTAHAN BIDANG PERHUBUNGAN**	**1.150.000.000,00**	**1.177.642.000,00**	**27.642.000,00**	**102,40**
	Dinas Perhubungan	1.150.000.000,00	1.177.642.000,00	27.642.000,00	102,40
4	PENDAPATAN DAERAH	1.150.000.000,00	1.177.642.000,00	27.642.000,00	102,40
4.1	PENDAPATAN ASLI DAERAH (PAD)	1.150.000.000,00	1.177.642.000,00	27.642.000,00	102,40
4.1.02	Retribusi Daerah	1.150.000.000,00	1.177.642.000,00	27.642.000,00	102,40
3	**URUSAN PEMERINTAHAN PILIHAN**	**70.000.000,00**	**0,00**	**(70.000.000,00)**	**0,00**
3.27	**URUSAN PEMERINTAHAN BIDANG PERTANIAN**	**70.000.000,00**	**0,00**	**(70.000.000,00)**	**0,00**
	Dinas Pertanian	70.000.000,00	0,00	(70.000.000,00)	0,00
4	PENDAPATAN DAERAH	70.000.000,00	0,00	(70.000.000,00)	0,00
4.1	PENDAPATAN ASLI DAERAH (PAD)	70.000.000,00	0,00	(70.000.000,00)	0,00
4.1.02	Retribusi Daerah	70.000.000,00	0,00	(70.000.000,00)	0,00
4	**UNSUR PENDUKUNG URUSAN PEMERINTAHAN**	**120.000.000,00**	**177.735.000,00**	**57.735.000,00**	**148,11**
4.01	**SEKRETARIAT DAERAH**	**120.000.000,00**	**177.735.000,00**	**57.735.000,00**	**148,11**
	Sekretariat Daerah	120.000.000,00	177.735.000,00	57.735.000,00	148,11
4	PENDAPATAN DAERAH	120.000.000,00	177.735.000,00	57.735.000,00	148,11
4.1	PENDAPATAN ASLI DAERAH (PAD)	120.000.000,00	177.735.000,00	57.735.000,00	148,11
4.1.02	Retribusi Daerah	120.000.000,00	177.735.000,00	57.735.000,00	148,11
5	**UNSUR PENUNJANG URUSAN PEMERINTAHAN**	**1.089.511.786.981,54**	**1.037.050.668.904,61**	**(52.461.118.076,93)**	**95,18**
5.02	**KEUANGAN**	**1.089.511.786.981,54**	**1.037.050.668.904,61**	**(52.461.118.076,93)**	**95,18**
	Badan Keuangan dan Aset Daerah	1.041.436.422.237,77	988.479.917.042,26	(52.956.505.195,51)	94,92
4	PENDAPATAN DAERAH	1.041.436.422.237,77	988.479.917.042,26	(52.956.505.195,51)	94,92
4.1	PENDAPATAN ASLI DAERAH (PAD)	14.287.620.821,00	13.320.858.229,21	(966.762.591,79)	93,23
4.1.03	Hasil Pengelolaan Kekayaan Daerah yang Dipisahkan	6.226.257.821,00	6.226.257.821,00	0,00	100,00
4.1.04	Lain-lain PAD yang Sah	8.061.363.000,00	7.094.600.408,21	(966.762.591,79)	88,01
4.2	PENDAPATAN TRANSFER	1.007.997.901.416,77	958.823.568.370,00	(49.174.333.046,77)	95,12
4.2.01	Pendapatan Transfer Pemerintah Pusat	925.513.305.476,00	891.877.879.336,00	(33.635.426.140,00)	96,37
4.2.02	Pendapatan Transfer Antar Daerah	82.484.595.940,77	66.945.689.034,00	(15.538.906.906,77)	81,16
4.3	LAIN-LAIN PENDAPATAN DAERAH YANG SAH	19.150.900.000,00	16.335.490.443,05	(2.815.409.556,95)	85,30
4.3.03	Lain-lain Pendapatan Sesuai dengan Ketentuan Peraturan Perundang-Undangan	19.150.900.000,00	16.335.490.443,05	(2.815.409.556,95)	85,30
	Badan Pendapatan Daerah	48.075.364.743,77	48.570.751.862,35	495.387.118,58	101,03
4	PENDAPATAN DAERAH	48.075.364.743,77	48.570.751.862,35	495.387.118,58	101,03
4.1	PENDAPATAN ASLI DAERAH (PAD)	48.075.364.743,77	48.570.751.862,35	495.387.118,58	101,03
4.1.01	Pajak Daerah	38.542.769.624,00	38.867.253.222,73	324.483.598,73	100,84
4.1.02	Retribusi Daerah	8.827.595.119,77	9.235.839.000,00	408.243.880,23	104,62
4.1.04	Lain-lain PAD yang Sah	705.000.000,00	467.659.639,62	(237.340.360,38)	66,33
5	**Belanja**	**1.148.228.310.903,36**	**1.082.170.263.945,53**	**(66.061.153.835,92)**	**94,25**
1	**URUSAN PEMERINTAHAN WAJIB YANG BERKAITAN DENGAN PELAYANAN DASAR**	**729.359.174.679,05**	**705.839.515.698,00**	**(23.519.658.981,05)**	**96,78**
1.01	**URUSAN PEMERINTAHAN BIDANG PENDIDIKAN**	**374.603.565.333,35**	**373.907.456.483,00**	**(696.108.850,35)**	**99,81**
	Dinas Pendidikan	374.603.565.333,35	373.907.456.483,00	(696.108.850,35)	99,81
5	BELANJA DAERAH	374.603.565.333,35	373.907.456.483,00	(696.108.850,35)	99,81
5.1	BELANJA OPERASI	362.560.493.757,35	361.611.496.195,00	(948.997.562,35)	99,74
5.1.01	Belanja Pegawai	314.841.260.606,00	315.209.147.912,00	367.887.306,00	100,12
5.1.02	Belanja Barang dan Jasa	38.347.684.621,70	37.111.947.159,00	(1.235.737.462,70)	96,78
5.1.05	Belanja Hibah	9.371.548.529,65	9.290.401.124,00	(81.147.405,65)	99,13
5.2	BELANJA MODAL	12.043.071.576,00	12.295.960.288,00	252.888.712,00	102,10

KODE	URUSAN PEMERINTAHAN DAERAH	JUMLAH (Rp)		BERTAMBAH / (Berkurang)	
		ANGGARAN SETELAH PERUBAHAN	REALISASI	Rp	%
5.2.02	Belanja Modal Peralatan dan Mesin	5.638.777.400,00	5.174.605.962,00	(464.171.438,00)	91,77
5.2.03	Belanja Modal Gedung dan Bangunan	2.140.701.667,00	2.138.027.667,00	(2.674.000,00)	99,88
5.2.05	Belanja Modal Aset Tetap Lainnya	4.263.592.509,00	4.983.326.659,00	719.734.150,00	116,88
1.02	**URUSAN PEMERINTAHAN BIDANG KESEHATAN**	**198.361.167.103,40**	**185.269.602.681,00**	**(13.091.564.422,40)**	**93,40**
	Dinas Kesehatan	198.361.167.103,40	185.269.602.681,00	(13.091.564.422,40)	93,40
5	BELANJA DAERAH	198.361.167.103,40	185.269.602.681,00	(13.091.564.422,40)	93,40
5.1	BELANJA OPERASI	179.929.956.760,00	167.248.207.983,00	(12.681.748.777,00)	92,95
5.1.01	Belanja Pegawai	101.777.613.912,00	101.235.295.261,00	(542.318.651,00)	99,47
5.1.02	Belanja Barang dan Jasa	78.152.342.848,00	66.012.912.722,00	(12.139.430.126,00)	84,47
5.2	BELANJA MODAL	18.431.210.343,40	18.021.394.698,00	(409.815.645,40)	97,78
5.2.02	Belanja Modal Peralatan dan Mesin	4.008.839.293,40	3.603.330.988,00	(405.508.305,40)	89,88
5.2.03	Belanja Modal Gedung dan Bangunan	11.437.771.050,00	11.433.463.710,00	(4.307.340,00)	99,96
5.2.04	Belanja Modal Jalan, Jaringan, dan Irigasi	2.984.600.000,00	2.984.600.000,00	0,00	100,00
1.03	**URUSAN PEMERINTAHAN BIDANG PEKERJAAN UMUM DAN PENATAAN RUANG**	**91.915.801.032,80**	**84.131.725.602,00**	**(7.784.075.430,80)**	**91,53**
	Dinas Pekerjaan Umum dan Tata Ruang	91.915.801.032,80	84.131.725.602,00	(7.784.075.430,80)	91,53
5	BELANJA DAERAH	91.915.801.032,80	84.131.725.602,00	(7.784.075.430,80)	91,53
5.1	BELANJA OPERASI	10.663.605.367,80	10.333.503.004,00	(330.102.363,80)	96,90
5.1.01	Belanja Pegawai	4.173.016.267,00	4.130.535.335,00	(42.480.932,00)	98,98
5.1.02	Belanja Barang dan Jasa	4.372.359.100,80	4.085.016.969,00	(287.342.131,80)	93,43
5.1.05	Belanja Hibah	2.118.230.000,00	2.117.950.700,00	(279.300,00)	99,99
5.2	BELANJA MODAL	81.252.195.665,00	73.798.222.598,00	(7.453.973.067,00)	90,83
5.2.02	Belanja Modal Peralatan dan Mesin	147.973.300,00	133.519.800,00	(14.453.500,00)	90,23
5.2.03	Belanja Modal Gedung dan Bangunan	4.168.613.500,00	4.166.756.500,00	(1.857.000,00)	99,96
5.2.04	Belanja Modal Jalan, Jaringan, dan Irigasi	76.935.608.865,00	69.497.946.298,00	(7.437.662.567,00)	90,33
1.04	**URUSAN PEMERINTAHAN BIDANG PERUMAHAN DAN KAWASAN PERMUKIMAN**	**27.094.981.396,00**	**26.396.755.000,00**	**(698.226.396,00)**	**97,42**
	Dinas Perumahan, Kawasan Permukiman, Lingkungan Hidup dan Pertanahan	27.094.981.396,00	26.396.755.000,00	(698.226.396,00)	97,42
5	BELANJA DAERAH	27.094.981.396,00	26.396.755.000,00	(698.226.396,00)	97,42
5.1	BELANJA OPERASI	17.988.316.030,00	17.388.141.550,00	(600.174.480,00)	96,66
5.1.01	Belanja Pegawai	7.729.586.502,00	7.566.061.584,00	(163.524.918,00)	97,88
5.1.02	Belanja Barang dan Jasa	1.522.809.917,00	1.380.948.866,00	(141.861.051,00)	90,68
5.1.05	Belanja Hibah	8.735.919.611,00	8.441.131.100,00	(294.788.511,00)	96,63
5.2	BELANJA MODAL	9.106.665.366,00	9.008.613.450,00	(98.051.916,00)	98,92
5.2.02	Belanja Modal Peralatan dan Mesin	22.600.000,00	17.447.000,00	(5.153.000,00)	77,20
5.2.03	Belanja Modal Gedung dan Bangunan	249.320.000,00	248.533.000,00	(787.000,00)	99,68
5.2.04	Belanja Modal Jalan, Jaringan, dan Irigasi	8.834.745.366,00	8.742.633.450,00	(92.111.916,00)	98,96
1.05	**URUSAN PEMERINTAHAN BIDANG KETENTERAMAN DAN KETERTIBAN UMUM SERTA PERLINDUNGAN MASYARAKAT**	**32.808.355.824,50**	**31.737.878.400,00**	**(1.070.477.424,50)**	**96,74**
	Satuan Polisi Pamong Praja, Pemadam Kebakaran dan Penyelamatan	8.973.981.561,50	8.737.154.440,00	(236.827.121,50)	97,36
5	BELANJA DAERAH	8.973.981.561,50	8.737.154.440,00	(236.827.121,50)	97,36
5.1	BELANJA OPERASI	8.635.028.681,50	8.401.205.240,00	(233.823.441,50)	97,29
5.1.01	Belanja Pegawai	5.971.408.311,00	5.832.632.749,00	(138.775.562,00)	97,68
5.1.02	Belanja Barang dan Jasa	2.663.620.370,50	2.568.572.491,00	(95.047.879,50)	96,43
5.2	BELANJA MODAL	338.952.880,00	335.949.200,00	(3.003.680,00)	99,11
5.2.02	Belanja Modal Peralatan dan Mesin	338.952.880,00	335.949.200,00	(3.003.680,00)	99,11

KODE	URUSAN PEMERINTAHAN DAERAH	JUMLAH (Rp)		BERTAMBAH / (Berkurang)	
		ANGGARAN SETELAH PERUBAHAN	REALISASI	Rp	%
	Badan Penanggulangan Bencana Daerah	23.834.374.263,00	23.000.723.960,00	(833.650.303,00)	96,50
5	BELANJA DAERAH	23.834.374.263,00	23.000.723.960,00	(833.650.303,00)	96,50
5.1	BELANJA OPERASI	5.572.542.033,00	5.283.067.810,00	(289.474.223,00)	94,81
5.1.01	Belanja Pegawai	2.206.222.245,00	2.158.046.574,00	(48.175.671,00)	97,82
5.1.02	Belanja Barang dan Jasa	2.722.039.788,00	2.495.559.236,00	(226.480.552,00)	91,68
5.1.05	Belanja Hibah	644.280.000,00	629.462.000,00	(14.818.000,00)	97,70
5.2	BELANJA MODAL	18.261.832.230,00	17.717.656.150,00	(544.176.080,00)	97,02
5.2.02	Belanja Modal Peralatan dan Mesin	323.335.430,00	317.886.530,00	(5.448.900,00)	98,31
5.2.04	Belanja Modal Jalan, Jaringan, dan Irigasi	17.938.496.800,00	17.399.769.620,00	(538.727.180,00)	97,00
1.06	**URUSAN PEMERINTAHAN BIDANG SOSIAL**	**4.575.303.989,00**	**4.396.097.532,00**	**(179.206.457,00)**	**96,08**
	Dinas Sosial	4.575.303.989,00	4.396.097.532,00	(179.206.457,00)	96,08
5	BELANJA DAERAH	4.575.303.989,00	4.396.097.532,00	(179.206.457,00)	96,08
5.1	BELANJA OPERASI	4.553.803.989,00	4.374.598.482,00	(179.205.507,00)	96,06
5.1.01	Belanja Pegawai	2.719.995.090,00	2.692.386.914,00	(27.608.176,00)	98,98
5.1.02	Belanja Barang dan Jasa	1.730.903.399,00	1.579.361.568,00	(151.541.831,00)	91,24
5.1.05	Belanja Hibah	102.905.500,00	102.850.000,00	(55.500,00)	99,95
5.2	BELANJA MODAL	21.500.000,00	21.499.050,00	(950,00)	100,00
5.2.02	Belanja Modal Peralatan dan Mesin	21.500.000,00	21.499.050,00	(950,00)	100,00
2	**URUSAN PEMERINTAHAN WAJIB YANG TIDAK BERKAITAN DENGAN PELAYANAN DASAR**	**90.391.598.135,70**	**84.555.036.401,00**	**(5.836.561.734,70)**	**93,54**
2.07	**URUSAN PEMERINTAHAN BIDANG TENAGA KERJA**	**4.847.268.308,20**	**4.775.425.201,00**	**(71.843.107,20)**	**98,52**
	Dinas Tenaga Kerja dan Transmigrasi	4.847.268.308,20	4.775.425.201,00	(71.843.107,20)	98,52
5	BELANJA DAERAH	4.847.268.308,20	4.775.425.201,00	(71.843.107,20)	98,52
5.1	BELANJA OPERASI	3.911.516.308,20	3.844.733.791,00	(66.782.517,20)	98,29
5.1.01	Belanja Pegawai	2.373.775.209,00	2.351.300.418,00	(22.474.791,00)	99,05
5.1.02	Belanja Barang dan Jasa	1.537.741.099,20	1.493.433.373,00	(44.307.726,20)	97,12
5.2	BELANJA MODAL	935.752.000,00	930.691.410,00	(5.060.590,00)	99,46
5.2.02	Belanja Modal Peralatan dan Mesin	68.760.000,00	66.496.410,00	(2.263.590,00)	96,71
5.2.03	Belanja Modal Gedung dan Bangunan	866.992.000,00	864.195.000,00	(2.797.000,00)	99,68
2.08	**URUSAN PEMERINTAHAN BIDANG PEMBERDAYAAN PEREMPUAN DAN PERLINDUNGAN ANAK**	**3.541.416.501,00**	**3.411.870.768,00**	**(129.545.733,00)**	**96,34**
	Dinas Pemberdayaan Perempuan dan Perlindungan Anak serta Pengendalian Penduduk dan Keluarga Berencana	3.541.416.501,00	3.411.870.768,00	(129.545.733,00)	96,34
5	BELANJA DAERAH	3.541.416.501,00	3.411.870.768,00	(129.545.733,00)	96,34
5.1	BELANJA OPERASI	3.493.615.501,00	3.367.027.268,00	(126.588.233,00)	96,38
5.1.01	Belanja Pegawai	2.759.548.943,00	2.692.297.736,00	(67.251.207,00)	97,56
5.1.02	Belanja Barang dan Jasa	634.066.558,00	574.729.532,00	(59.337.026,00)	90,64
5.1.05	Belanja Hibah	100.000.000,00	100.000.000,00	0,00	100,00
5.2	BELANJA MODAL	47.801.000,00	44.843.500,00	(2.957.500,00)	93,81
5.2.02	Belanja Modal Peralatan dan Mesin	47.801.000,00	44.843.500,00	(2.957.500,00)	93,81
2.09	**URUSAN PEMERINTAHAN BIDANG PANGAN**	**318.849.020,00**	**67.783.774,00**	**(251.065.246,00)**	**21,26**
	Dinas Ketahanan Pangan dan Perikanan	318.849.020,00	67.783.774,00	(251.065.246,00)	21,26
5	BELANJA DAERAH	318.849.020,00	67.783.774,00	(251.065.246,00)	21,26
5.1	BELANJA OPERASI	318.849.020,00	67.783.774,00	(251.065.246,00)	21,26
5.1.02	Belanja Barang dan Jasa	318.849.020,00	67.783.774,00	(251.065.246,00)	21,26
2.10	**URUSAN PEMERINTAHAN BIDANG PERTANAHAN**	**207.965.193,00**	**166.295.700,00**	**(41.669.493,00)**	**79,96**

KODE	URUSAN PEMERINTAHAN DAERAH	JUMLAH (Rp)		BERTAMBAH / (Berkurang)	
		ANGGARAN SETELAH PERUBAHAN	REALISASI	Rp	%
	Dinas Perumahan, Kawasan Permukiman, Lingkungan Hidup dan Pertanahan	207.965.193,00	166.295.700,00	(41.669.493,00)	79,96
5	BELANJA DAERAH	207.965.193,00	166.295.700,00	(41.669.493,00)	79,96
5.1	BELANJA OPERASI	159.268.780,00	141.170.700,00	(18.098.080,00)	88,64
5.1.02	Belanja Barang dan Jasa	159.268.780,00	141.170.700,00	(18.098.080,00)	88,64
5.2	BELANJA MODAL	48.696.413,00	25.125.000,00	(23.571.413,00)	51,60
5.2.03	Belanja Modal Gedung dan Bangunan	48.696.413,00	25.125.000,00	(23.571.413,00)	51,60
2.11	**URUSAN PEMERINTAHAN BIDANG LINGKUNGAN HIDUP**	**17.394.742.376,00**	**15.392.577.288,00**	**(2.002.165.088,00)**	**88,49**
	Dinas Perumahan, Kawasan Permukiman, Lingkungan Hidup dan Pertanahan	17.394.742.376,00	15.392.577.288,00	(2.002.165.088,00)	88,49
5	BELANJA DAERAH	17.394.742.376,00	15.392.577.288,00	(2.002.165.088,00)	88,49
5.1	BELANJA OPERASI	9.352.719.626,00	7.403.115.201,00	(1.949.604.425,00)	79,15
5.1.02	Belanja Barang dan Jasa	5.077.719.626,00	4.572.480.901,00	(505.238.725,00)	90,05
5.1.05	Belanja Hibah	4.275.000.000,00	2.830.634.300,00	(1.444.365.700,00)	66,21
5.2	BELANJA MODAL	8.042.022.750,00	7.989.462.087,00	(52.560.663,00)	99,35
5.2.02	Belanja Modal Peralatan dan Mesin	38.680.000,00	25.261.850,00	(13.418.150,00)	65,31
5.2.03	Belanja Modal Gedung dan Bangunan	680.000,00	680.000,00	0,00	100,00
5.2.04	Belanja Modal Jalan, Jaringan, dan Irigasi	8.002.662.750,00	7.963.520.237,00	(39.142.513,00)	99,51
2.12	**URUSAN PEMERINTAHAN BIDANG ADMINISTRASI KEPENDUDUKAN DAN PENCATATAN SIPIL**	**3.848.095.827,40**	**3.793.515.093,00**	**(54.580.734,40)**	**98,58**
	Dinas Kependudukan dan Pencatatan Sipil	3.848.095.827,40	3.793.515.093,00	(54.580.734,40)	98,58
5	BELANJA DAERAH	3.848.095.827,40	3.793.515.093,00	(54.580.734,40)	98,58
5.1	BELANJA OPERASI	3.812.924.427,40	3.759.660.093,00	(53.264.334,40)	98,60
5.1.01	Belanja Pegawai	2.781.413.127,00	2.749.191.168,00	(32.221.959,00)	98,84
5.1.02	Belanja Barang dan Jasa	1.031.511.300,40	1.010.468.925,00	(21.042.375,40)	97,96
5.2	BELANJA MODAL	35.171.400,00	33.855.000,00	(1.316.400,00)	96,26
5.2.02	Belanja Modal Peralatan dan Mesin	35.171.400,00	33.855.000,00	(1.316.400,00)	96,26
2.13	**URUSAN PEMERINTAHAN BIDANG PEMBERDAYAAN MASYARAKAT DAN DESA**	**5.921.627.591,00**	**5.778.950.339,00**	**(142.677.252,00)**	**97,59**
	Dinas Pemberdayaan Masyarakat dan Lembang	5.921.627.591,00	5.778.950.339,00	(142.677.252,00)	97,59
5	BELANJA DAERAH	5.921.627.591,00	5.778.950.339,00	(142.677.252,00)	97,59
5.1	BELANJA OPERASI	5.848.333.591,00	5.706.675.339,00	(141.658.252,00)	97,58
5.1.01	Belanja Pegawai	2.707.833.791,00	2.638.436.738,00	(69.397.053,00)	97,44
5.1.02	Belanja Barang dan Jasa	1.144.198.800,00	1.071.937.601,00	(72.261.199,00)	93,68
5.1.05	Belanja Hibah	1.996.301.000,00	1.996.301.000,00	0,00	100,00
5.2	BELANJA MODAL	73.294.000,00	72.275.000,00	(1.019.000,00)	98,61
5.2.02	Belanja Modal Peralatan dan Mesin	73.294.000,00	72.275.000,00	(1.019.000,00)	98,61
2.14	**URUSAN PEMERINTAHAN BIDANG PENGENDALIAN PENDUDUK DAN KELUARGA BERENCANA**	**9.286.645.798,00**	**7.452.723.102,00**	**(1.833.922.696,00)**	**80,25**
	Dinas Pemberdayaan Perempuan dan Perlindungan Anak serta Pengendalian Penduduk dan Keluarga Berencana	9.286.645.798,00	7.452.723.102,00	(1.833.922.696,00)	80,25
5	BELANJA DAERAH	9.286.645.798,00	7.452.723.102,00	(1.833.922.696,00)	80,25
5.1	BELANJA OPERASI	9.048.009.798,00	7.214.087.102,00	(1.833.922.696,00)	79,73
5.1.02	Belanja Barang dan Jasa	9.048.009.798,00	7.214.087.102,00	(1.833.922.696,00)	79,73
5.2	BELANJA MODAL	238.636.000,00	238.636.000,00	0,00	100,00
5.2.02	Belanja Modal Peralatan dan Mesin	238.636.000,00	238.636.000,00	0,00	100,00
2.15	**URUSAN PEMERINTAHAN BIDANG PERHUBUNGAN**	**9.999.198.996,00**	**9.680.459.017,00**	**(318.739.979,00)**	**96,81**

KODE	URUSAN PEMERINTAHAN DAERAH	JUMLAH (Rp)		BERTAMBAH / (Berkurang)	
		ANGGARAN SETELAH PERUBAHAN	REALISASI	Rp	%
	Dinas Perhubungan	9.999.198.996,00	9.680.459.017,00	(318.739.979,00)	96,81
5	BELANJA DAERAH	9.999.198.996,00	9.680.459.017,00	(318.739.979,00)	96,81
5.1	BELANJA OPERASI	9.795.305.804,00	9.480.945.735,00	(314.360.069,00)	96,79
5.1.01	Belanja Pegawai	3.579.853.996,00	3.521.026.502,00	(58.827.494,00)	98,36
5.1.02	Belanja Barang dan Jasa	6.215.451.808,00	5.959.919.233,00	(255.532.575,00)	95,89
5.2	BELANJA MODAL	203.893.192,00	199.513.282,00	(4.379.910,00)	97,85
5.2.02	Belanja Modal Peralatan dan Mesin	161.804.326,00	159.516.882,00	(2.287.444,00)	98,59
5.2.03	Belanja Modal Gedung dan Bangunan	42.088.866,00	39.996.400,00	(2.092.466,00)	95,03
2.16	**URUSAN PEMERINTAHAN BIDANG KOMUNIKASI DAN INFORMATIKA**	**4.823.343.408,90**	**4.568.791.086,00**	**(254.552.322,90)**	**94,72**
	Dinas Komunikasi, Informatika, Statistik dan Persandian	4.823.343.408,90	4.568.791.086,00	(254.552.322,90)	94,72
5	BELANJA DAERAH	4.823.343.408,90	4.568.791.086,00	(254.552.322,90)	94,72
5.1	BELANJA OPERASI	4.679.343.608,90	4.432.029.096,00	(247.314.512,90)	94,71
5.1.01	Belanja Pegawai	2.374.902.653,00	2.321.510.989,00	(53.391.664,00)	97,75
5.1.02	Belanja Barang dan Jasa	2.304.440.955,90	2.110.518.107,00	(193.922.848,90)	91,58
5.2	BELANJA MODAL	143.999.800,00	136.761.990,00	(7.237.810,00)	94,97
5.2.02	Belanja Modal Peralatan dan Mesin	143.999.800,00	136.761.990,00	(7.237.810,00)	94,97
2.17	**URUSAN PEMERINTAHAN BIDANG KOPERASI, USAHA KECIL, DAN MENENGAH**	**4.873.830.674,20**	**4.750.044.961,00**	**(123.785.713,20)**	**97,46**
	Dinas Perindustrian, Perdagangan, Koperasi dan UKM	4.873.830.674,20	4.750.044.961,00	(123.785.713,20)	97,46
5	BELANJA DAERAH	4.873.830.674,20	4.750.044.961,00	(123.785.713,20)	97,46
5.1	BELANJA OPERASI	4.834.066.874,20	4.714.325.012,00	(119.741.862,20)	97,52
5.1.01	Belanja Pegawai	3.852.473.659,00	3.815.501.716,00	(36.971.943,00)	99,04
5.1.02	Belanja Barang dan Jasa	981.593.215,20	898.823.296,00	(82.769.919,20)	91,57
5.2	BELANJA MODAL	39.763.800,00	35.719.949,00	(4.043.851,00)	89,83
5.2.02	Belanja Modal Peralatan dan Mesin	39.763.800,00	35.719.949,00	(4.043.851,00)	89,83
2.18	**URUSAN PEMERINTAHAN BIDANG PENANAMAN MODAL**	**4.329.178.617,00**	**4.275.479.590,00**	**(53.699.027,00)**	**98,76**
	Dinas Penanaman Modal dan Pelayanan Terpadu Satu Pintu	4.329.178.617,00	4.275.479.590,00	(53.699.027,00)	98,76
5	BELANJA DAERAH	4.329.178.617,00	4.275.479.590,00	(53.699.027,00)	98,76
5.1	BELANJA OPERASI	4.287.877.497,00	4.234.192.090,00	(53.685.407,00)	98,75
5.1.01	Belanja Pegawai	3.362.371.342,00	3.314.519.461,00	(47.851.881,00)	98,58
5.1.02	Belanja Barang dan Jasa	925.506.155,00	919.672.629,00	(5.833.526,00)	99,37
5.2	BELANJA MODAL	41.301.120,00	41.287.500,00	(13.620,00)	99,97
5.2.02	Belanja Modal Peralatan dan Mesin	41.301.120,00	41.287.500,00	(13.620,00)	99,97
2.19	**URUSAN PEMERINTAHAN BIDANG KEPEMUDAAN DAN OLAHRAGA**	**11.774.189.970,00**	**11.534.445.918,00**	**(239.744.052,00)**	**97,96**
	Dinas Kepemudaan dan Olahraga	11.774.189.970,00	11.534.445.918,00	(239.744.052,00)	97,96
5	BELANJA DAERAH	11.774.189.970,00	11.534.445.918,00	(239.744.052,00)	97,96
5.1	BELANJA OPERASI	6.384.885.363,00	6.271.787.033,00	(113.098.330,00)	98,23
5.1.01	Belanja Pegawai	1.867.193.819,00	1.843.123.612,00	(24.070.207,00)	98,71
5.1.02	Belanja Barang dan Jasa	1.192.563.432,00	1.180.644.160,00	(11.919.272,00)	99,00
5.1.05	Belanja Hibah	3.325.128.112,00	3.248.019.261,00	(77.108.851,00)	97,68
5.2	BELANJA MODAL	5.389.304.607,00	5.262.658.885,00	(126.645.722,00)	97,65
5.2.02	Belanja Modal Peralatan dan Mesin	59.496.000,00	57.217.950,00	(2.278.050,00)	96,17
5.2.03	Belanja Modal Gedung dan Bangunan	5.329.808.607,00	5.205.440.935,00	(124.367.672,00)	97,67
2.20	**URUSAN PEMERINTAHAN BIDANG STATISTIK**	**107.925.200,00**	**104.520.300,00**	**(3.404.900,00)**	**96,85**
	Dinas Komunikasi, Informatika, Statistik dan Persandian	107.925.200,00	104.520.300,00	(3.404.900,00)	96,85
5	BELANJA DAERAH	107.925.200,00	104.520.300,00	(3.404.900,00)	96,85
5.1	BELANJA OPERASI	92.925.200,00	92.199.300,00	(725.900,00)	99,22
5.1.02	Belanja Barang dan Jasa	92.925.200,00	92.199.300,00	(725.900,00)	99,22
5.2	BELANJA MODAL	15.000.000,00	12.321.000,00	(2.679.000,00)	82,14

KODE	URUSAN PEMERINTAHAN DAERAH	JUMLAH (Rp)		BERTAMBAH / (Berkurang)	
		ANGGARAN SETELAH PERUBAHAN	REALISASI	Rp	%
5.2.02	Belanja Modal Peralatan dan Mesin	15.000.000,00	12.321.000,00	(2.679.000,00)	82,14
2.21	**URUSAN PEMERINTAHAN BIDANG PERSANDIAN**	**63.473.200,00**	**62.463.423,00**	**(1.009.777,00)**	**98,41**
	Dinas Komunikasi, Informatika, Statistik dan Persandian	63.473.200,00	62.463.423,00	(1.009.777,00)	98,41
5	BELANJA DAERAH	63.473.200,00	62.463.423,00	(1.009.777,00)	98,41
5.1	BELANJA OPERASI	50.349.400,00	50.164.623,00	(184.777,00)	99,63
5.1.02	Belanja Barang dan Jasa	50.349.400,00	50.164.623,00	(184.777,00)	99,63
5.2	BELANJA MODAL	13.123.800,00	12.298.800,00	(825.000,00)	93,71
5.2.02	Belanja Modal Peralatan dan Mesin	13.123.800,00	12.298.800,00	(825.000,00)	93,71
2.22	**URUSAN PEMERINTAHAN BIDANG KEBUDAYAAN**	**5.223.069.756,50**	**5.101.041.183,00**	**(122.028.573,50)**	**97,66**
	Dinas Kebudayaan dan Pariwisata	5.223.069.756,50	5.101.041.183,00	(122.028.573,50)	97,66
5	BELANJA DAERAH	5.223.069.756,50	5.101.041.183,00	(122.028.573,50)	97,66
5.1	BELANJA OPERASI	5.140.627.356,50	5.022.066.183,00	(118.561.173,50)	97,69
5.1.01	Belanja Pegawai	3.619.756.118,00	3.555.694.267,00	(64.061.851,00)	98,23
5.1.02	Belanja Barang dan Jasa	1.495.521.238,50	1.442.255.370,00	(53.265.868,50)	96,44
5.1.05	Belanja Hibah	25.350.000,00	24.116.546,00	(1.233.454,00)	95,13
5.2	BELANJA MODAL	82.442.400,00	78.975.000,00	(3.467.400,00)	95,79
5.2.02	Belanja Modal Peralatan dan Mesin	80.790.000,00	78.975.000,00	(1.815.000,00)	97,75
5.2.05	Belanja Modal Aset Tetap Lainnya	1.652.400,00	0,00	(1.652.400,00)	0,00
2.23	**URUSAN PEMERINTAHAN BIDANG PERPUSTAKAAN**	**3.798.086.754,50**	**3.611.371.958,00**	**(186.714.796,50)**	**95,08**
	Dinas Perpustakaan dan Kearsipan	3.798.086.754,50	3.611.371.958,00	(186.714.796,50)	95,08
5	BELANJA DAERAH	3.798.086.754,50	3.611.371.958,00	(186.714.796,50)	95,08
5.1	BELANJA OPERASI	3.767.277.424,50	3.581.864.628,00	(185.412.796,50)	95,08
5.1.01	Belanja Pegawai	2.799.418.813,00	2.780.520.138,00	(18.898.675,00)	99,32
5.1.02	Belanja Barang dan Jasa	951.236.611,50	784.739.490,00	(166.497.121,50)	82,50
5.1.05	Belanja Hibah	16.622.000,00	16.605.000,00	(17.000,00)	99,90
5.2	BELANJA MODAL	30.809.330,00	29.507.330,00	(1.302.000,00)	95,77
5.2.02	Belanja Modal Peralatan dan Mesin	23.800.000,00	23.399.000,00	(401.000,00)	98,32
5.2.04	Belanja Modal Jalan, Jaringan, dan Irigasi	7.009.330,00	6.108.330,00	(901.000,00)	87,15
2.24	**URUSAN PEMERINTAHAN BIDANG KEARSIPAN**	**32.690.944,00**	**27.277.700,00**	**(5.413.244,00)**	**83,44**
	Dinas Perpustakaan dan Kearsipan	32.690.944,00	27.277.700,00	(5.413.244,00)	83,44
5	BELANJA DAERAH	32.690.944,00	27.277.700,00	(5.413.244,00)	83,44
5.1	BELANJA OPERASI	32.690.944,00	27.277.700,00	(5.413.244,00)	83,44
5.1.02	Belanja Barang dan Jasa	32.690.944,00	27.277.700,00	(5.413.244,00)	83,44
3	**URUSAN PEMERINTAHAN PILIHAN**	**21.632.511.681,10**	**20.884.834.039,44**	**(747.677.641,66)**	**96,54**
3.25	**URUSAN PEMERINTAHAN BIDANG KELAUTAN DAN PERIKANAN**	**3.234.228.293,30**	**3.195.973.870,00**	**(38.254.423,30)**	**98,82**
	Dinas Ketahanan Pangan dan Perikanan	3.234.228.293,30	3.195.973.870,00	(38.254.423,30)	98,82
5	BELANJA DAERAH	3.234.228.293,30	3.195.973.870,00	(38.254.423,30)	98,82
5.1	BELANJA OPERASI	3.234.228.293,30	3.195.973.870,00	(38.254.423,30)	98,82
5.1.01	Belanja Pegawai	2.373.676.115,00	2.343.707.152,00	(29.968.963,00)	98,74
5.1.02	Belanja Barang dan Jasa	744.373.178,30	736.547.468,00	(7.825.710,30)	98,95
5.1.05	Belanja Hibah	116.179.000,00	115.719.250,00	(459.750,00)	99,60
3.26	**URUSAN PEMERINTAHAN BIDANG PARIWISATA**	**2.563.550.037,00**	**2.087.305.850,00**	**(476.244.187,00)**	**81,42**
	Dinas Kebudayaan dan Pariwisata	2.563.550.037,00	2.087.305.850,00	(476.244.187,00)	81,42
5	BELANJA DAERAH	2.563.550.037,00	2.087.305.850,00	(476.244.187,00)	81,42
5.1	BELANJA OPERASI	1.936.538.857,00	1.464.853.920,00	(471.684.937,00)	75,64
5.1.02	Belanja Barang dan Jasa	1.360.538.857,00	889.764.012,00	(470.774.845,00)	65,40
5.1.05	Belanja Hibah	576.000.000,00	575.089.908,00	(910.092,00)	99,84
5.2	BELANJA MODAL	627.011.180,00	622.451.930,00	(4.559.250,00)	99,27
5.2.02	Belanja Modal Peralatan dan Mesin	477.233.380,00	472.674.130,00	(4.559.250,00)	99,04

KODE	URUSAN PEMERINTAHAN DAERAH	JUMLAH (Rp)		BERTAMBAH / (Berkurang)	
		ANGGARAN SETELAH PERUBAHAN	REALISASI	Rp	%
5.2.03	Belanja Modal Gedung dan Bangunan	149.777.800,00	149.777.800,00	0,00	100,00
3.27	**URUSAN PEMERINTAHAN BIDANG PERTANIAN**	**14.716.870.381,80**	**14.524.863.184,44**	**(192.007.197,36)**	**98,70**
	Dinas Pertanian	14.716.870.381,80	14.524.863.184,44	(192.007.197,36)	98,70
5	BELANJA DAERAH	14.716.870.381,80	14.524.863.184,44	(192.007.197,36)	98,70
5.1	BELANJA OPERASI	14.672.428.381,80	14.482.092.109,44	(190.336.272,36)	98,70
5.1.01	Belanja Pegawai	8.605.202.714,00	8.553.276.010,00	(51.926.704,00)	99,40
5.1.02	Belanja Barang dan Jasa	2.099.575.200,80	2.024.172.102,00	(75.403.098,80)	96,41
5.1.05	Belanja Hibah	3.967.650.467,00	3.904.643.997,44	(63.006.469,56)	98,41
5.2	BELANJA MODAL	44.442.000,00	42.771.075,00	(1.670.925,00)	96,24
5.2.02	Belanja Modal Peralatan dan Mesin	44.442.000,00	42.771.075,00	(1.670.925,00)	96,24
3.30	**URUSAN PEMERINTAHAN BIDANG PERDAGANGAN**	**511.134.669,00**	**495.708.000,00**	**(15.426.669,00)**	**96,98**
	Dinas Perindustrian, Perdagangan, Koperasi dan UKM	511.134.669,00	495.708.000,00	(15.426.669,00)	96,98
5	BELANJA DAERAH	511.134.669,00	495.708.000,00	(15.426.669,00)	96,98
5.1	BELANJA OPERASI	189.487.239,00	174.375.400,00	(15.111.839,00)	92,02
5.1.02	Belanja Barang dan Jasa	189.487.239,00	174.375.400,00	(15.111.839,00)	92,02
5.2	BELANJA MODAL	321.647.430,00	321.332.600,00	(314.830,00)	99,90
5.2.02	Belanja Modal Peralatan dan Mesin	7.680.000,00	7.680.000,00	0,00	100,00
5.2.03	Belanja Modal Gedung dan Bangunan	313.967.430,00	313.652.600,00	(314.830,00)	99,90
3.31	**URUSAN PEMERINTAHAN BIDANG PERINDUSTRIAN**	**518.813.400,00**	**495.511.869,00**	**(23.301.531,00)**	**95,51**
	Dinas Perindustrian, Perdagangan, Koperasi dan UKM	518.813.400,00	495.511.869,00	(23.301.531,00)	95,51
5	BELANJA DAERAH	518.813.400,00	495.511.869,00	(23.301.531,00)	95,51
5.1	BELANJA OPERASI	253.650.420,00	230.349.669,00	(23.300.751,00)	90,81
5.1.02	Belanja Barang dan Jasa	253.650.420,00	230.349.669,00	(23.300.751,00)	90,81
5.2	BELANJA MODAL	265.162.980,00	265.162.200,00	(780,00)	100,00
5.2.03	Belanja Modal Gedung dan Bangunan	261.334.200,00	261.334.200,00	0,00	100,00
5.2.05	Belanja Modal Aset Tetap Lainnya	3.828.780,00	3.828.000,00	(780,00)	99,98
3.32	**URUSAN PEMERINTAHAN BIDANG TRANSMIGRASI**	**87.914.900,00**	**85.471.266,00**	**(2.443.634,00)**	**97,22**
	Dinas Tenaga Kerja dan Transmigrasi	87.914.900,00	85.471.266,00	(2.443.634,00)	97,22
5	BELANJA DAERAH	87.914.900,00	85.471.266,00	(2.443.634,00)	97,22
5.1	BELANJA OPERASI	87.914.900,00	85.471.266,00	(2.443.634,00)	97,22
5.1.02	Belanja Barang dan Jasa	87.914.900,00	85.471.266,00	(2.443.634,00)	97,22
4	**UNSUR PENDUKUNG URUSAN PEMERINTAHAN**	**55.982.313.124,01**	**53.534.728.769,00**	**(2.447.584.355,01)**	**95,63**
4.01	**SEKRETARIAT DAERAH**	**30.228.806.536,30**	**28.590.840.192,00**	**(1.637.966.344,30)**	**94,58**
	Sekretariat Daerah	30.228.806.536,30	28.590.840.192,00	(1.637.966.344,30)	94,58
5	BELANJA DAERAH	30.228.806.536,30	28.590.840.192,00	(1.637.966.344,30)	94,58
5.1	BELANJA OPERASI	26.677.178.936,30	25.124.800.042,00	(1.552.378.894,30)	94,18
5.1.01	Belanja Pegawai	10.032.750.409,00	9.540.987.967,00	(491.762.442,00)	95,10
5.1.02	Belanja Barang dan Jasa	14.252.228.027,30	13.441.612.075,00	(810.615.952,30)	94,31
5.1.05	Belanja Hibah	2.392.200.500,00	2.142.200.000,00	(250.000.500,00)	89,55
5.2	BELANJA MODAL	3.551.627.600,00	3.466.040.150,00	(85.587.450,00)	97,59
5.2.02	Belanja Modal Peralatan dan Mesin	3.551.627.600,00	3.466.040.150,00	(85.587.450,00)	97,59
4.02	**SEKRETARIAT DPRD**	**25.753.506.587,71**	**24.943.888.577,00**	**(809.618.010,71)**	**96,86**
	Sekretariat DPRD	25.753.506.587,71	24.943.888.577,00	(809.618.010,71)	96,86
5	BELANJA DAERAH	25.753.506.587,71	24.943.888.577,00	(809.618.010,71)	96,86
5.1	BELANJA OPERASI	22.844.942.587,71	22.128.761.327,00	(716.181.260,71)	96,87
5.1.01	Belanja Pegawai	14.916.741.128,00	14.858.383.068,00	(58.358.060,00)	99,61
5.1.02	Belanja Barang dan Jasa	7.928.201.459,71	7.270.378.259,00	(657.823.200,71)	91,70
5.2	BELANJA MODAL	2.908.564.000,00	2.815.127.250,00	(93.436.750,00)	96,79
5.2.02	Belanja Modal Peralatan dan Mesin	2.908.564.000,00	2.815.127.250,00	(93.436.750,00)	96,79
5	**UNSUR PENUNJANG URUSAN PEMERINTAHAN**	**191.651.583.278,00**	**160.930.473.141,00**	**(30.721.110.137,00)**	**83,97**

KODE	URUSAN PEMERINTAHAN DAERAH	JUMLAH (Rp)		BERTAMBAH / (Berkurang)	
		ANGGARAN SETELAH PERUBAHAN	REALISASI	Rp	%
5.01	**PERENCANAAN**	**5.010.692.957,00**	**4.884.662.395,00**	**(126.030.562,00)**	**97,48**
	Badan Perencanaan Pembangunan, Penelitian dan Pengembangan Daerah	5.010.692.957,00	4.884.662.395,00	(126.030.562,00)	97,48
5	BELANJA DAERAH	5.010.692.957,00	4.884.662.395,00	(126.030.562,00)	97,48
5.1	BELANJA OPERASI	4.991.738.030,00	4.865.751.395,00	(125.986.635,00)	97,48
5.1.01	Belanja Pegawai	2.943.012.814,00	2.910.946.721,00	(32.066.093,00)	98,91
5.1.02	Belanja Barang dan Jasa	2.048.725.216,00	1.954.804.674,00	(93.920.542,00)	95,42
5.2	BELANJA MODAL	18.954.927,00	18.911.000,00	(43.927,00)	99,77
5.2.02	Belanja Modal Peralatan dan Mesin	18.954.927,00	18.911.000,00	(43.927,00)	99,77
5.02	**KEUANGAN**	**180.502.660.186,00**	**150.099.623.467,00**	**(30.403.036.719,00)**	**83,16**
	Badan Keuangan dan Aset Daerah	174.777.801.534,00	144.553.675.687,00	(30.224.125.847,00)	82,71
5	BELANJA DAERAH	174.777.801.534,00	144.553.675.687,00	(30.224.125.847,00)	82,71
5.1	BELANJA OPERASI	12.925.479.419,00	12.690.030.511,00	(235.448.908,00)	98,18
5.1.01	Belanja Pegawai	8.871.880.732,00	8.784.882.351,00	(86.998.381,00)	99,02
5.1.02	Belanja Barang dan Jasa	4.053.598.687,00	3.905.148.160,00	(148.450.527,00)	96,34
5.2	BELANJA MODAL	331.165.315,00	314.971.467,00	(16.193.848,00)	95,11
5.2.02	Belanja Modal Peralatan dan Mesin	123.705.315,00	115.989.417,00	(7.715.898,00)	93,76
5.2.03	Belanja Modal Gedung dan Bangunan	207.460.000,00	198.982.050,00	(8.477.950,00)	95,91
5.3	BELANJA TIDAK TERDUGA	950.000.000,00	553.017.042,00	(396.982.958,00)	58,21
5.3.01	Belanja Tidak Terduga	950.000.000,00	553.017.042,00	(396.982.958,00)	58,21
5.4	BELANJA TRANSFER	160.571.156.800,00	130.995.656.667,00	(29.575.500.133,00)	81,58
5.4.01	Belanja Bagi Hasil	2.450.000.000,00	2.438.719.700,00	(11.280.300,00)	99,54
5.4.02	Belanja Bantuan Keuangan	158.121.156.800,00	128.556.936.967,00	(29.564.219.833,00)	81,30
	Badan Pendapatan Daerah	5.724.858.652,00	5.545.947.780,00	(178.910.872,00)	96,87
5	BELANJA DAERAH	5.724.858.652,00	5.545.947.780,00	(178.910.872,00)	96,87
5.1	BELANJA OPERASI	5.605.688.652,00	5.426.873.780,00	(178.814.872,00)	96,81
5.1.01	Belanja Pegawai	3.675.031.244,00	3.607.130.210,00	(67.901.034,00)	98,15
5.1.02	Belanja Barang dan Jasa	1.930.657.408,00	1.819.743.570,00	(110.913.838,00)	94,26
5.2	BELANJA MODAL	119.170.000,00	119.074.000,00	(96.000,00)	99,92
5.2.02	Belanja Modal Peralatan dan Mesin	119.170.000,00	119.074.000,00	(96.000,00)	99,92
5.03	**KEPEGAWAIAN**	**4.597.119.185,00**	**4.426.479.794,00**	**(170.639.391,00)**	**96,29**
	Badan Kepegawaian dan Pengembangan Sumber Daya Manusia	4.597.119.185,00	4.426.479.794,00	(170.639.391,00)	96,29
5	BELANJA DAERAH	4.597.119.185,00	4.426.479.794,00	(170.639.391,00)	96,29
5.1	BELANJA OPERASI	4.160.900.384,64	3.991.719.294,00	(169.181.090,64)	95,93
5.1.01	Belanja Pegawai	2.776.506.201,00	2.707.577.486,00	(68.928.715,00)	97,52
5.1.02	Belanja Barang dan Jasa	1.384.394.183,64	1.284.141.808,00	(100.252.375,64)	92,76
5.2	BELANJA MODAL	436.218.800,36	434.760.500,00	(1.458.300,36)	99,67
5.2.02	Belanja Modal Peralatan dan Mesin	436.218.800,36	434.760.500,00	(1.458.300,36)	99,67
5.04	**PENDIDIKAN DAN PELATIHAN**	**1.204.024.100,00**	**1.203.410.200,00**	**(613.900,00)**	**99,95**
	Badan Kepegawaian dan Pengembangan Sumber Daya Manusia	1.204.024.100,00	1.203.410.200,00	(613.900,00)	99,95
5	BELANJA DAERAH	1.204.024.100,00	1.203.410.200,00	(613.900,00)	99,95
5.1	BELANJA OPERASI	1.204.024.100,00	1.203.410.200,00	(613.900,00)	99,95
5.1.02	Belanja Barang dan Jasa	1.204.024.100,00	1.203.410.200,00	(613.900,00)	99,95
5.05	**PENELITIAN DAN PENGEMBANGAN**	**337.086.850,00**	**316.297.285,00**	**(20.789.565,00)**	**93,83**
	Badan Perencanaan Pembangunan, Penelitian dan Pengembangan Daerah	337.086.850,00	316.297.285,00	(20.789.565,00)	93,83
5	BELANJA DAERAH	337.086.850,00	316.297.285,00	(20.789.565,00)	93,83
5.1	BELANJA OPERASI	337.086.850,00	316.297.285,00	(20.789.565,00)	93,83
5.1.02	Belanja Barang dan Jasa	337.086.850,00	316.297.285,00	(20.789.565,00)	93,83
6	**UNSUR PENGAWASAN URUSAN PEMERINTAHAN**	**12.836.310.619,70**	**11.108.034.162,00**	**(1.728.276.457,70)**	**86,54**
6.01	**INSPEKTORAT DAERAH**	**12.836.310.619,70**	**11.108.034.162,00**	**(1.728.276.457,70)**	**86,54**
	Inspektorat Daerah	12.836.310.619,70	11.108.034.162,00	(1.728.276.457,70)	86,54
5	BELANJA DAERAH	12.836.310.619,70	11.108.034.162,00	(1.728.276.457,70)	86,54

KODE	URUSAN PEMERINTAHAN DAERAH	JUMLAH (Rp)		BERTAMBAH / (Berkurang)	
		ANGGARAN SETELAH PERUBAHAN	REALISASI	Rp	%
5.1	BELANJA OPERASI	12.331.254.719,70	10.629.902.512,00	(1.701.352.207,70)	86,20
5.1.01	Belanja Pegawai	6.107.263.410,00	6.015.597.255,00	(91.666.155,00)	98,50
5.1.02	Belanja Barang dan Jasa	6.223.991.309,70	4.614.305.257,00	(1.609.686.052,70)	74,14
5.2	BELANJA MODAL	505.055.900,00	478.131.650,00	(26.924.250,00)	94,67
5.2.02	Belanja Modal Peralatan dan Mesin	505.055.900,00	478.131.650,00	(26.924.250,00)	94,67
7	**UNSUR KEWILAYAHAN**	**41.834.348.825,80**	**40.850.071.333,00**	**(984.277.492,80)**	**97,65**
7.01	**KECAMATAN**	**41.834.348.825,80**	**40.850.071.333,00**	**(984.277.492,80)**	**97,65**
	Kecamatan Sesean Suloara	838.579.947,50	808.061.894,00	(30.518.053,50)	96,36
5	BELANJA DAERAH	838.579.947,50	808.061.894,00	(30.518.053,50)	96,36
5.1	BELANJA OPERASI	819.852.747,50	789.557.894,00	(30.294.853,50)	96,30
5.1.01	Belanja Pegawai	694.249.948,00	678.658.394,00	(15.591.554,00)	97,75
5.1.02	Belanja Barang dan Jasa	125.602.799,50	110.899.500,00	(14.703.299,50)	88,29
5.2	BELANJA MODAL	18.727.200,00	18.504.000,00	(223.200,00)	98,81
5.2.02	Belanja Modal Peralatan dan Mesin	18.727.200,00	18.504.000,00	(223.200,00)	98,81
	Kecamatan Awan Rantekarua	867.300.117,00	840.660.554,00	(26.639.563,00)	96,93
5	BELANJA DAERAH	867.300.117,00	840.660.554,00	(26.639.563,00)	96,93
5.1	BELANJA OPERASI	849.504.117,00	822.926.084,00	(26.578.033,00)	96,87
5.1.01	Belanja Pegawai	733.070.117,00	726.069.884,00	(7.000.233,00)	99,05
5.1.02	Belanja Barang dan Jasa	116.434.000,00	96.856.200,00	(19.577.800,00)	83,19
5.2	BELANJA MODAL	17.796.000,00	17.734.470,00	(61.530,00)	99,65
5.2.02	Belanja Modal Peralatan dan Mesin	17.796.000,00	17.734.470,00	(61.530,00)	99,65
	Kecamatan Bangkelekila	846.432.102,00	822.703.991,00	(23.728.111,00)	97,20
5	BELANJA DAERAH	846.432.102,00	822.703.991,00	(23.728.111,00)	97,20
5.1	BELANJA OPERASI	826.472.102,00	804.971.741,00	(21.500.361,00)	97,40
5.1.01	Belanja Pegawai	709.202.102,00	697.463.761,00	(11.738.341,00)	98,34
5.1.02	Belanja Barang dan Jasa	117.270.000,00	107.507.980,00	(9.762.020,00)	91,68
5.2	BELANJA MODAL	19.960.000,00	17.732.250,00	(2.227.750,00)	88,84
5.2.02	Belanja Modal Peralatan dan Mesin	19.960.000,00	17.732.250,00	(2.227.750,00)	88,84
	Kecamatan Balusu	2.008.092.506,50	1.947.259.577,00	(60.832.929,50)	96,97
5	BELANJA DAERAH	2.008.092.506,50	1.947.259.577,00	(60.832.929,50)	96,97
5.1	BELANJA OPERASI	1.626.372.506,50	1.567.009.577,00	(59.362.929,50)	96,35
5.1.01	Belanja Pegawai	1.324.162.507,00	1.285.727.678,00	(38.434.829,00)	97,10
5.1.02	Belanja Barang dan Jasa	302.209.999,50	281.281.899,00	(20.928.100,50)	93,07
5.2	BELANJA MODAL	381.720.000,00	380.250.000,00	(1.470.000,00)	99,61
5.2.02	Belanja Modal Peralatan dan Mesin	11.720.000,00	10.250.000,00	(1.470.000,00)	87,46
5.2.04	Belanja Modal Jalan, Jaringan, dan Irigasi	370.000.000,00	370.000.000,00	0,00	100,00
	Kecamatan Baruppu	1.150.469.296,70	1.128.472.630,00	(21.996.666,70)	98,09
5	BELANJA DAERAH	1.150.469.296,70	1.128.472.630,00	(21.996.666,70)	98,09
5.1	BELANJA OPERASI	1.009.629.296,70	988.533.470,00	(21.095.826,70)	97,91
5.1.01	Belanja Pegawai	821.339.296,00	803.561.900,00	(17.777.396,00)	97,84
5.1.02	Belanja Barang dan Jasa	188.290.000,70	184.971.570,00	(3.318.430,70)	98,24
5.2	BELANJA MODAL	140.840.000,00	139.939.160,00	(900.840,00)	99,36
5.2.02	Belanja Modal Peralatan dan Mesin	12.840.000,00	11.939.160,00	(900.840,00)	92,98
5.2.04	Belanja Modal Jalan, Jaringan, dan Irigasi	128.000.000,00	128.000.000,00	0,00	100,00
	Kecamatan Buntu Pepasan	1.040.647.967,50	947.104.587,00	(93.543.380,50)	91,01
5	BELANJA DAERAH	1.040.647.967,50	947.104.587,00	(93.543.380,50)	91,01
5.1	BELANJA OPERASI	885.458.367,50	803.656.987,00	(81.801.380,50)	90,76
5.1.01	Belanja Pegawai	696.317.968,00	668.209.587,00	(28.108.381,00)	95,96
5.1.02	Belanja Barang dan Jasa	189.140.399,50	135.447.400,00	(53.692.999,50)	71,61
5.2	BELANJA MODAL	155.189.600,00	143.447.600,00	(11.742.000,00)	92,43
5.2.02	Belanja Modal Peralatan dan Mesin	30.390.000,00	18.648.000,00	(11.742.000,00)	61,36
5.2.04	Belanja Modal Jalan, Jaringan, dan Irigasi	124.799.600,00	124.799.600,00	0,00	100,00
	Kecamatan Buntao	1.831.479.277,00	1.790.569.025,00	(40.910.252,00)	97,77
5	BELANJA DAERAH	1.831.479.277,00	1.790.569.025,00	(40.910.252,00)	97,77
5.1	BELANJA OPERASI	1.552.318.277,00	1.511.439.865,00	(40.878.412,00)	97,37
5.1.01	Belanja Pegawai	1.256.549.277,00	1.226.537.408,00	(30.011.869,00)	97,61

KODE	URUSAN PEMERINTAHAN DAERAH	JUMLAH (Rp)		BERTAMBAH / (Berkurang)	
		ANGGARAN SETELAH PERUBAHAN	REALISASI	Rp	%
5.1.02	Belanja Barang dan Jasa	295.769.000,00	284.902.457,00	(10.866.543,00)	96,33
5.2	BELANJA MODAL	279.161.000,00	279.129.160,00	(31.840,00)	99,99
5.2.02	Belanja Modal Peralatan dan Mesin	24.174.294,00	24.149.160,00	(25.134,00)	99,90
5.2.04	Belanja Modal Jalan, Jaringan, dan Irigasi	254.986.706,00	254.980.000,00	(6.706,00)	100,00
	Kecamatan Dende Piongan Napo	1.499.122.897,00	1.448.419.942,00	(50.702.955,00)	96,62
5	BELANJA DAERAH	1.499.122.897,00	1.448.419.942,00	(50.702.955,00)	96,62
5.1	BELANJA OPERASI	1.358.122.897,00	1.314.474.942,00	(43.647.955,00)	96,79
5.1.01	Belanja Pegawai	1.139.492.897,00	1.121.624.442,00	(17.868.455,00)	98,43
5.1.02	Belanja Barang dan Jasa	218.630.000,00	192.850.500,00	(25.779.500,00)	88,21
5.2	BELANJA MODAL	141.000.000,00	133.945.000,00	(7.055.000,00)	95,00
5.2.02	Belanja Modal Peralatan dan Mesin	17.000.000,00	9.945.000,00	(7.055.000,00)	58,50
5.2.04	Belanja Modal Jalan, Jaringan, dan Irigasi	124.000.000,00	124.000.000,00	0,00	100,00
	Kecamatan Kapala Pitu	1.480.280.385,00	1.463.274.629,00	(17.005.756,00)	98,85
5	BELANJA DAERAH	1.480.280.385,00	1.463.274.629,00	(17.005.756,00)	98,85
5.1	BELANJA OPERASI	1.464.710.385,00	1.447.704.629,00	(17.005.756,00)	98,84
5.1.01	Belanja Pegawai	1.319.550.385,00	1.303.738.829,00	(15.811.556,00)	98,80
5.1.02	Belanja Barang dan Jasa	145.160.000,00	143.965.800,00	(1.194.200,00)	99,18
5.2	BELANJA MODAL	15.570.000,00	15.570.000,00	0,00	100,00
5.2.02	Belanja Modal Peralatan dan Mesin	15.570.000,00	15.570.000,00	0,00	100,00
	Kecamatan Kesu	2.385.182.702,00	2.345.691.008,00	(39.491.694,00)	98,34
5	BELANJA DAERAH	2.385.182.702,00	2.345.691.008,00	(39.491.694,00)	98,34
5.1	BELANJA OPERASI	2.140.138.902,00	2.101.413.023,00	(38.725.879,00)	98,19
5.1.01	Belanja Pegawai	1.765.752.702,00	1.749.354.033,00	(16.398.669,00)	99,07
5.1.02	Belanja Barang dan Jasa	374.386.200,00	352.058.990,00	(22.327.210,00)	94,04
5.2	BELANJA MODAL	245.043.800,00	244.277.985,00	(765.815,00)	99,69
5.2.02	Belanja Modal Peralatan dan Mesin	29.043.800,00	28.277.985,00	(765.815,00)	97,36
5.2.04	Belanja Modal Jalan, Jaringan, dan Irigasi	216.000.000,00	216.000.000,00	0,00	100,00
	Kecamatan Nanggala	1.526.667.438,90	1.486.947.638,00	(39.719.800,90)	97,40
5	BELANJA DAERAH	1.526.667.438,90	1.486.947.638,00	(39.719.800,90)	97,40
5.1	BELANJA OPERASI	1.428.267.438,90	1.388.547.638,00	(39.719.800,90)	97,22
5.1.01	Belanja Pegawai	1.133.577.439,00	1.115.902.638,00	(17.674.801,00)	98,44
5.1.02	Belanja Barang dan Jasa	294.689.999,90	272.645.000,00	(22.044.999,90)	92,52
5.2	BELANJA MODAL	98.400.000,00	98.400.000,00	0,00	100,00
5.2.02	Belanja Modal Peralatan dan Mesin	8.000.000,00	8.000.000,00	0,00	100,00
5.2.04	Belanja Modal Jalan, Jaringan, dan Irigasi	90.400.000,00	90.400.000,00	0,00	100,00
	Kecamatan Rindingallo	1.632.912.248,90	1.604.833.162,00	(28.079.086,90)	98,28
5	BELANJA DAERAH	1.632.912.248,90	1.604.833.162,00	(28.079.086,90)	98,28
5.1	BELANJA OPERASI	1.404.912.248,90	1.376.833.162,00	(28.079.086,90)	98,00
5.1.01	Belanja Pegawai	1.051.409.226,00	1.037.703.047,00	(13.706.179,00)	98,70
5.1.02	Belanja Barang dan Jasa	353.503.022,90	339.130.115,00	(14.372.907,90)	95,93
5.2	BELANJA MODAL	228.000.000,00	228.000.000,00	0,00	100,00
5.2.04	Belanja Modal Jalan, Jaringan, dan Irigasi	228.000.000,00	228.000.000,00	0,00	100,00
	Kecamatan Rantebua	1.293.054.061,60	1.278.345.276,00	(14.708.785,60)	98,86
5	BELANJA DAERAH	1.293.054.061,60	1.278.345.276,00	(14.708.785,60)	98,86
5.1	BELANJA OPERASI	1.162.514.061,60	1.147.805.276,00	(14.708.785,60)	98,73
5.1.01	Belanja Pegawai	746.724.244,00	739.226.919,00	(7.497.325,00)	99,00
5.1.02	Belanja Barang dan Jasa	415.789.817,60	408.578.357,00	(7.211.460,60)	98,27
5.2	BELANJA MODAL	130.540.000,00	130.540.000,00	0,00	100,00
5.2.02	Belanja Modal Peralatan dan Mesin	18.540.000,00	18.540.000,00	0,00	100,00
5.2.04	Belanja Modal Jalan, Jaringan, dan Irigasi	112.000.000,00	112.000.000,00	0,00	100,00
	Kecamatan Rantepao	6.529.857.658,00	6.403.314.149,00	(126.543.509,00)	98,06
5	BELANJA DAERAH	6.529.857.658,00	6.403.314.149,00	(126.543.509,00)	98,06
5.1	BELANJA OPERASI	5.677.747.658,00	5.560.342.739,00	(117.404.919,00)	97,93

KODE	URUSAN PEMERINTAHAN DAERAH	JUMLAH (Rp)		BERTAMBAH / (Berkurang)	
		ANGGARAN SETELAH PERUBAHAN	REALISASI	Rp	%
5.1.01	Belanja Pegawai	4.390.927.658,00	4.319.630.463,00	(71.297.195,00)	98,38
5.1.02	Belanja Barang dan Jasa	1.286.820.000,00	1.240.712.276,00	(46.107.724,00)	96,42
5.2	BELANJA MODAL	852.110.000,00	842.971.410,00	(9.138.590,00)	98,93
5.2.02	Belanja Modal Peralatan dan Mesin	127.610.000,00	118.471.410,00	(9.138.590,00)	92,84
5.2.03	Belanja Modal Gedung dan Bangunan	120.000.000,00	120.000.000,00	0,00	100,00
5.2.04	Belanja Modal Jalan, Jaringan, dan Irigasi	604.500.000,00	604.500.000,00	0,00	100,00
	Kecamatan Sanggalangi	2.099.673.351,00	2.043.574.387,00	(56.098.964,00)	97,33
5	BELANJA DAERAH	2.099.673.351,00	2.043.574.387,00	(56.098.964,00)	97,33
5.1	BELANJA OPERASI	1.953.673.351,00	1.897.652.097,00	(56.021.254,00)	97,13
5.1.01	Belanja Pegawai	1.698.203.351,00	1.659.304.704,00	(38.898.647,00)	97,71
5.1.02	Belanja Barang dan Jasa	255.470.000,00	238.347.393,00	(17.122.607,00)	93,30
5.2	BELANJA MODAL	146.000.000,00	145.922.290,00	(77.710,00)	99,95
5.2.02	Belanja Modal Peralatan dan Mesin	10.000.000,00	9.922.290,00	(77.710,00)	99,22
5.2.04	Belanja Modal Jalan, Jaringan, dan Irigasi	136.000.000,00	136.000.000,00	0,00	100,00
	Kecamatan Sadan	2.134.270.274,40	2.105.199.912,00	(29.070.362,40)	98,64
5	BELANJA DAERAH	2.134.270.274,40	2.105.199.912,00	(29.070.362,40)	98,64
5.1	BELANJA OPERASI	1.850.072.424,40	1.821.107.362,00	(28.965.062,40)	98,43
5.1.01	Belanja Pegawai	1.552.240.274,00	1.535.169.059,00	(17.071.215,00)	98,90
5.1.02	Belanja Barang dan Jasa	297.832.150,40	285.938.303,00	(11.893.847,40)	96,01
5.2	BELANJA MODAL	284.197.850,00	284.092.550,00	(105.300,00)	99,96
5.2.02	Belanja Modal Peralatan dan Mesin	24.197.850,00	24.092.550,00	(105.300,00)	99,56
5.2.04	Belanja Modal Jalan, Jaringan, dan Irigasi	260.000.000,00	260.000.000,00	0,00	100,00
	Kecamatan Sesean	3.821.578.661,50	3.741.621.823,00	(79.956.838,50)	97,91
5	BELANJA DAERAH	3.821.578.661,50	3.741.621.823,00	(79.956.838,50)	97,91
5.1	BELANJA OPERASI	3.164.686.661,50	3.085.659.394,00	(79.027.267,50)	97,50
5.1.01	Belanja Pegawai	2.561.248.662,00	2.520.243.971,00	(41.004.691,00)	98,40
5.1.02	Belanja Barang dan Jasa	603.437.999,50	565.415.423,00	(38.022.576,50)	93,70
5.2	BELANJA MODAL	656.892.000,00	655.962.429,00	(929.571,00)	99,86
5.2.02	Belanja Modal Peralatan dan Mesin	23.700.000,00	22.770.429,00	(929.571,00)	96,08
5.2.03	Belanja Modal Gedung dan Bangunan	35.926.000,00	35.926.000,00	0,00	100,00
5.2.04	Belanja Modal Jalan, Jaringan, dan Irigasi	597.266.000,00	597.266.000,00	0,00	100,00
	Kecamatan Sopai	1.534.520.796,00	1.513.112.304,00	(21.408.492,00)	98,60
5	BELANJA DAERAH	1.534.520.796,00	1.513.112.304,00	(21.408.492,00)	98,60
5.1	BELANJA OPERASI	1.408.980.796,00	1.387.572.304,00	(21.408.492,00)	98,48
5.1.01	Belanja Pegawai	1.156.690.796,00	1.138.534.961,00	(18.155.835,00)	98,43
5.1.02	Belanja Barang dan Jasa	252.290.000,00	249.037.343,00	(3.252.657,00)	98,71
5.2	BELANJA MODAL	125.540.000,00	125.540.000,00	0,00	100,00
5.2.02	Belanja Modal Peralatan dan Mesin	13.540.000,00	13.540.000,00	0,00	100,00
5.2.04	Belanja Modal Jalan, Jaringan, dan Irigasi	112.000.000,00	112.000.000,00	0,00	100,00
	Kecamatan Tallunglipu	4.365.830.856,20	4.267.137.035,00	(98.693.821,20)	97,74
5	BELANJA DAERAH	4.365.830.856,20	4.267.137.035,00	(98.693.821,20)	97,74
5.1	BELANJA OPERASI	3.645.830.856,20	3.547.137.035,00	(98.693.821,20)	97,29
5.1.01	Belanja Pegawai	2.859.936.356,00	2.819.296.288,00	(40.640.068,00)	98,58
5.1.02	Belanja Barang dan Jasa	785.894.500,20	727.840.747,00	(58.053.753,20)	92,61
5.2	BELANJA MODAL	720.000.000,00	720.000.000,00	0,00	100,00
5.2.03	Belanja Modal Gedung dan Bangunan	70.000.000,00	70.000.000,00	0,00	100,00
5.2.04	Belanja Modal Jalan, Jaringan, dan Irigasi	650.000.000,00	650.000.000,00	0,00	100,00
	Kecamatan Tikala	1.997.363.764,30	1.956.196.927,00	(41.166.837,30)	97,94
5	BELANJA DAERAH	1.997.363.764,30	1.956.196.927,00	(41.166.837,30)	97,94
5.1	BELANJA OPERASI	1.736.967.470,30	1.695.800.633,00	(41.166.837,30)	97,63
5.1.01	Belanja Pegawai	1.397.033.876,00	1.371.858.043,00	(25.175.833,00)	98,20
5.1.02	Belanja Barang dan Jasa	339.933.594,30	323.942.590,00	(15.991.004,30)	95,30
5.2	BELANJA MODAL	260.396.294,00	260.396.294,00	0,00	100,00

KODE	URUSAN PEMERINTAHAN DAERAH	JUMLAH (Rp)		BERTAMBAH / (Berkurang)	
		ANGGARAN SETELAH PERUBAHAN	REALISASI	Rp	%
5.2.02	Belanja Modal Peralatan dan Mesin	12.396.294,00	12.396.294,00	0,00	100,00
5.2.04	Belanja Modal Jalan, Jaringan, dan Irigasi	248.000.000,00	248.000.000,00	0,00	100,00
	Kecamatan Tondon	951.032.516,80	907.570.883,00	(43.461.633,80)	95,43
5	BELANJA DAERAH	951.032.516,80	907.570.883,00	(43.461.633,80)	95,43
5.1	BELANJA OPERASI	947.612.516,80	904.180.883,00	(43.431.633,80)	95,42
5.1.01	Belanja Pegawai	800.602.517,00	767.250.389,00	(33.352.128,00)	95,83
5.1.02	Belanja Barang dan Jasa	147.009.999,80	136.930.494,00	(10.079.505,80)	93,14
5.2	BELANJA MODAL	3.420.000,00	3.390.000,00	(30.000,00)	99,12
5.2.02	Belanja Modal Peralatan dan Mesin	3.420.000,00	3.390.000,00	(30.000,00)	99,12
8	**UNSUR PEMERINTAHAN UMUM**	**4.540.470.560,00**	**4.464.463.524,00**	**(76.007.036,00)**	**98,33**
8.01	**KESATUAN BANGSA DAN POLITIK**	**4.540.470.560,00**	**4.464.463.524,00**	**(76.007.036,00)**	**98,33**
	Badan Kesatuan Bangsa dan Politik	4.540.470.560,00	4.464.463.524,00	(76.007.036,00)	98,33
5	BELANJA DAERAH	4.540.470.560,00	4.464.463.524,00	(76.007.036,00)	98,33
5.1	BELANJA OPERASI	4.527.690.560,00	4.451.683.524,00	(76.007.036,00)	98,32
5.1.01	Belanja Pegawai	2.078.818.159,00	2.024.035.899,00	(54.782.260,00)	97,36
5.1.02	Belanja Barang dan Jasa	1.402.540.756,00	1.381.355.085,00	(21.185.671,00)	98,49
5.1.05	Belanja Hibah	1.046.331.645,00	1.046.292.540,00	(39.105,00)	100,00
5.2	BELANJA MODAL	12.780.000,00	12.780.000,00	0,00	100,00
5.2.02	Belanja Modal Peralatan dan Mesin	12.780.000,00	12.780.000,00	0,00	100,00

3.2 Mandatory Spending

3.2.1. Dana Alokasi Umum *(Mandatory spending)* - Bidang Pendidikan

Dana Alokasi Umum (DAU) untuk bidang pendidikan adalah bagian dari DAU yang dialokasikan pemerintah pusat kepada pemerintah daerah untuk mendukung peningkatan kualitas layanan pendidikan. Pagu DAU untuk pendidikan ini ditetapkan setiap tahun sesuai dengan Anggaran yang dialokasikan. Pada Tahun 2025 Kabupaten Toraja Utara mendapat alokasi Anggaran DAU Bidang Pendidikan sebesar Rp43.497.727.624,00 dengan realisasi penggunaan sebesar Rp39.674.980.267,00 atau 91,21%. Rincian *Mandatory Spending*-Bidang Pendidikan dapat dilihat pada tabel berikut:

Tabel 3. 3 Rincian Realisasi DAU Bidang Pendidikan

Penerimaan dari Rekening Kas Umum Negara:

Tahap I	: Rp.	12.319.962.000,00
Tahap II	: Rp.	18.479.944.000,00
Tahap III	: Rp.	10.266.637.000,00
Total	: Rp.	41.066.543.000,00

Realisasi Penggunaan DAU Bidang Pendidikan melalui SP2D Daerah:

Kumulatif s.d. Tahap ini	:	Rp39.674.980.267,00

Sisa Dana Alokasi Umum di Rekening Kas Umum Daerah sejumlah	:	Rp3.822.747.357,00
Persentase Penyerapan Dana Alokasi Umum	:	91,21%

(dalam Rupiah)

No	Uraian Kegiatan/Sub Kegiatan	Anggaran	Realisasi Penyerapan			Sisa Pagu
			Tahap I	Tahap II	Tahap III	
1	***Pengelolaan Pendidikan Sekolah Dasar***	***8.201.968.942***	***262.077.000***	***1.086.935.040***	***3.946.131.763***	***2.906.825.139***
	Pembangunan Sarana, Prasarana dan Utilitas Sekolah	1.053.347.500	194.617.000	164.520.400	671.591.600	22.618.500
	Pengadaan Perlengkapan Sekolah	1.324.680.000	0	0	1.319.764.452	4.915.548
	Pembinaan Minat, Bakat dan Kreativitas Siswa	459.590.714	0	297.827.000	159.948.065	1.815.649
	Pembinaan Kelembagaan dan Manajemen Sekolah	2.717.512.871	0	0		2.717.512.871
	Peningkatan Kapasitas Pengelolaan Dana BOS Sekolah Dasar	298.899.204	67.460.000	161.129.340	60.714.800	9.595.064
	Pembinaan Penggunaan Teknologi, Informasi dan Komunikasi (TIK) untuk Pendidikan	107.762.200	0	107.762.200	0	0
	Pengembangan konten digital untuk pendidikan	18.590.000	0		5.390.000	13.200.000
	Pelatihan Penggunaan Aplikasi Bidang Pendidikan	47.714.400	0	0	14.030.000	33.684.400
	Koordinasi, Perencanaan, Supervisi dan Evaluasi Layanan di Bidang Pendidikan	62.340.636	0	46.815.900	6.639.200	8.885.536

No	Uraian Kegiatan/Sub Kegiatan	Anggaran	Realisasi Penyerapan			Sisa Pagu
			Tahap I	Tahap II	Tahap III	
	Pemberian layanan pendampingan bagi satuan pendidikan untuk pencegahan perundungan, kekerasan,	22.800.000	0	15.250.000	4.950.000	2.600.000
	dan intoleransi					0
	Penataan Ruang/Sudut Baca	415.493.423	0	270.830.200	143.741.200	922.023
	Perlengkapan Dasar Buku Teks dan Non Teks Peserta Didik	104.058.000	0	0	104.058.000	0
	Penyelenggaraan Proses Belajar Bagi Peserta Didik	65.290.000	0	22.800.000	31.650.000	10.840.000
	Pengadaan Perlengkapan Sekolah (Sisa DAU Bidang Pendidikan)	1.400.000.000	0	0	1.319.764.452	80.235.548
	Pengadaan Alat Praktik dan Peraga Peserta Didik	103.889.994	0	0	103.889.994	0
2	***Pengelolaan Pendidikan Sekolah Menengah Pertama***	***5.350.282.501***	***176.996.800***	***1.879.746.729***	***3.043.848.381***	***249.690.591***
	Pengadaan Mebel Sekolah	258.040.000	0	250.000.000	8.040.000	0
	Pengadaan Perlengkapan Sekolah	1.237.453.930	0	0	1.232.051.508	5.402.422
	Pembinaan Kelembagaan dan Manajemen Sekolah	47.130.000	0	47.130.000	0	0
	Peningkatan Kapasitas Pengelolaan Dana BOS Sekolah Menengah Pertama	304.514.980	0	193.109.600	71.984.000	39.421.380
	Pembangunan Rumah Dinas Kepala Sekolah/ Guru/Penjaga Sekolah	104.868.438	0	0	104.868.438	0
	Pembangunan Sarana, Prasarana dan Utilitas Sekolah	304.383.229	157.342.800	2.903.629	139.680.800	4.456.000
	Pembinaan Minat, Bakat dan Kreativitas Siswa	445.375.200	0	255.202.800	101.344.000	88.828.400
	Koordinasi, Perencanaan, Supervisi dan Evaluasi Layanan di Bidang Pendidikan	622.376.600	0	325.947.400	220.099.535	76.329.665
	Penyelenggaraan Proses Belajar bagi Peserta Didik	127.950.000	19.654.000	58.650.000	18.818.900	30.827.100
	Pembangunan Ruang Kelas Baru	781.800.000	0	746.803.300	34.173.700	823.000
	Pengadaan Perlengkapan Sekolah (Sisa DAU Bidang Pendidikan)	1.031.184.624	0	0	1.031.000.000	184.624
	Perlengkapan Dasar Buku Teks dan Non Teks Peserta Didik	85.205.500	0	0	81.787.500	3.418.000
3	***Pengelolaan Pendidikan Anak Usia Dini (PAUD)***	***1.361.640.533***	***18.970.600***	***1.026.201.900***	***242.953.378***	***73.514.655***
	Pembinaan Kelembagaan dan Manajemen PAUD	245.477.500	0	146.853.000	88.705.800	9.918.700
	Pembinaan Minat, Bakat dan Kreativitas Peserta Didik	165.987.000	0	42.423.600	93.916.400	29.647.000
	Penyelenggaraan Proses Belajar PAUD	101.776.950	18.970.600	36.925.300	12.462.100	33.418.950
	Pembangunan Sarana, Prasarana dan Utilitas PAUD	848.399.083	0	800.000.000	47.869.078	530.005
4	***Pengelolaan Pendidikan Nonformal/Kesetaraan***	***877.904.892***	***13.828.600***	***845.597.446***	***10.081.400***	***8.397.446***

No	Uraian Kegiatan/Sub Kegiatan	Anggaran	Realisasi Penyerapan			Sisa Pagu
			Tahap I	Tahap II	Tahap III	
	Penyediaan Biaya Personil Peserta Didik Nonformal/Kesetaraan	172.283.372	0	170.302.326	1.980.000	1.046
	Koordinasi, Perencanaan, Supervisi dan Evaluasi Layanan di Bidang Pendidikan	447.800.000	0	447.800.000	0	0
	Pengadaan Perlengkapan	200.000.000	0	199.994.000	0	6.000
	Penyelenggaraan Proses Belajar bagi Peserta Didik	57.821.520	13.828.600	27.501.120	8.101.400	8.390.400
5	***Pemerataan Kuantitas dan Kualitas Pendidik dan Tenaga Kependidikan bagi Satuan Pendidikan Dasar, PAUD, dan Pendidikan Nonformal/Kesetaraan***	***142.990.400***	***0***	***7.304.000***	***131.918.858***	***3.767.542***
	Perhitungan dan Pemetaan Pendidik dan Tenaga Kependidikan Satuan Pendidikan Dasar, PAUD, dan Pendidikan Nonformal/Kesetaraan	142.990.400	0	7.304.000	131.918.858	3.767.542
6	***Pelayanan Pencegahan dan Kesiapsiagaan Terhadap Bencana***	***1.407.248.553***	***0***	***745.681.210***	***594.704.630***	***66.862.713***
	Pelatihan Pencegahan dan Mitigasi Bencana Kabupaten/Kota	1.407.248.553	0	745.681.210	594.704.630	66.862.713
7	***Pemberdayaan Sosial Komunitas Adat Terpencil (KAT)***	***173.904.600***	***0***	***158.040.300***	***10.515.150***	***5.349.150***
	Peningkatan Kapasitas dan Pendampingan KAT	173.904.600	0	158.040.300	10.515.150	5.349.150
8	**Rehabilitasi Sosial Dasar Penyandang Disabilitas Terlantar, Anak Terlantar, Lanjut Usia Terlantar, serta Gelandangan Pengemis di Luar Panti Sosial**	**507.783.150**	**0**	**350.254.518**	**130.007.500**	**27.521.132**
	Pemberian Bimbingan Fisik, Mental, Spiritual, dan Sosial	325.796.550	0	239.919.518	75.638.400	10.238.632
	Pemberian Bimbingan Sosial kepada Keluarga Penyandang Disabilitas Terlantar, Anak Terlantar, Lanjut Usia Terlantar, serta Gelandangan Pengemis dan Masyarakat	36.585.000	0	0	20.852.000	15.733.000
	Pemberian Akses ke Layanan Pendidikan dan Kesehatan Dasar	145.401.600	0	110.335.000	33.517.100	1.549.500
9	***Rehabilitasi Sosial Penyandang Masalah Kesejahteraan Sosial (PMKS) Lainnya Bukan Korban HIV/AIDS dan NAPZA di Luar Panti Sosial***	***100.270.900***	***0***	***0***	***86.280.000***	***13.990.900***
	Pemberian Bimbingan Fisik, Mental, Spiritual, dan Sosial	98.850.900	0	0	86.280.000	12.570.900

No	Uraian Kegiatan/Sub Kegiatan	Anggaran	Realisasi Penyerapan			Sisa Pagu
			Tahap I	Tahap II	Tahap III	
	Pemberian Bimbingan Sosial kepada Keluarga Penyandang Masalah Kesejahteraan Sosial (PMKS) Lainnya Bukan Korban HIV/AIDS dan NAPZA	1.420.000	0	0	0	1.420.000
10	***Pelaksanaan Pelatihan berdasarkan Unit Kompetensi***	***1.602.806.999***	***250.082.010***	***532.355.200***	***789.224.800***	***31.144.989***
	Proses Pelaksanaan Pendidikan dan Pelatihan Keterampilan bagi Pencari Kerja berdasarkan Klaster Kompetensi	523.644.000	175.698.000	0	340.938.050	7.007.950
	Pengadaan Sarana Pelatihan Kerja	1.079.162.999	74.384.010	532.355.200	448.286.750	24.137.039
11	**Penguatan dan Pengembangan Lembaga Penyedia Layanan Pemberdayaan Perempuan Kewenangan Kabupaten/ Kota**	**100.000.000**	**0**	**0**	**100.000.000**	**0**
	Peningkatan Kapasitas Sumber Daya Lembaga Penyedia Layanan Pemberdayaan Perempuan Kewenangan Kabupaten/Kota	100.000.000	0	0	100.000.000	0
12	***Pelembagaan PHA pada Lembaga Pemerintah, Nonpemerintah, dan Dunia Usaha Kewenangan Kabupaten/Kota***	***47.832.800***	***0***	***0***	***47.527.800***	***305.000***
	Advokasi Kebijakan dan Pendampingan Pemenuhan Hak Anak pada Lembaga Pemerintah, Non Pemerintah, Media dan Dunia Usaha Kewenangan Kabupaten/ Kota	47.832.800	0	0	47.527.800	305.000
13	***Penyelenggaraan Pendidikan, Pelatihan, dan Penyuluhan Lingkungan Hidup untuk Lembaga Kemasyarakatan Tingkat Daerah Kabupaten/Kota***	***266.321.700***	***0***	***183.097.250***	***73.521.150***	***9.703.300***
	Pendampingan Gerakan Peduli Lingkungan Hidup	165.658.700	0	118.889.350	37.271.150	9.498.200
	Peningkatan Kapasitas dan Kompetensi Sumber Daya Manusia Bidang Lingkungan hidup untul Lembaga pendidikan formal/ lembagamasyarakat/ komunitas/kelompok masyarakat	100.663.000	0	64.207.900	36.250.000	205.100
14	***Pembinaan dan Pengawasan Penyelenggaraan Pencatatan Sipil***	***37.992.000***	***0***	***0***	***18.135.200***	***19.856.800***
	Bimbingan Teknis Terkait Pencatatan Sipil	37.992.000	0	0	18.135.200	19.856.800

No	Uraian Kegiatan/Sub Kegiatan	Anggaran	Realisasi Penyerapan			Sisa Pagu
			Tahap I	Tahap II	Tahap III	
15	**Pemberdayaan Lembaga Kemasyarakatan yang Bergerak di Bidang Pemberdayaan Desa dan Lembaga Adat Tingkat Daerah Kabupaten/Kota serta Pemberdayaan Masyarakat Hukum Adat yang Masyarakat Pelakunya Hukum Adat yang Sama dalam Daerah Kabupaten/ Kota**	**850.468.154**	**0**	**750.000.000**	**99.319.350**	**1.148.804**
	Peningkatan Kapasitas Kelembagaan Lembaga Kemasyarakatan Desa/ Kelurahan (RT, RW, PKK, Posyandu, LPM, dan Karang Taruna), Lembaga Adat Desa/Kelurahan dan Masyarakat Hukum Adat	850.468.154	0	750.000.000	99.319.350	1.148.804
16	***Pemaduan dan Sinkronisasi Kebijakan Pemerintah Daerah Provinsi dengan Pemerintah Daerah Kabupaten/Kota dalam rangka Pengendalian***	***14.426.800***	***0***	***0***	***7.179.600***	***7.247.200***
	Kuantitas Penduduk					0
	Advokasi, Sosialisasi dan Fasilitasi Pelaksanaan Pendidikan Kependudukan Jalur Formal di Satuan Pendidikan Jenjang SD/ MI dan SLTP/MTS, Jalur Nonformal dan Informal	14.426.800	0	0	7.179.600	7.247.200
17	***Penyadaran, Pemberdayaan, dan Pengembangan Pemuda dan Kepemudaan Terhadap Pemuda Pelopor Kabupaten/Kota, Wirausaha Muda Pemula, dan Pemuda Kader Kabupaten/Kota***	***695.476.680***	***0***	***33.342.000***	***644.059.111***	***18.075.569***
	Koordinasi, Sinkronisasi dan Penyelenggaraan Pengembangan Kepeloporan Pemuda bagi Pemuda Pelopor Tingkat Kabupaten/kota	695.476.680	0	33.342.000	644.059.111	18.075.569
18	***Pemberdayaan dan Pengembangan Organisasi Kepemudaan Tingkat Daerah Kabupaten/Kota***	***351.482.652***	***195.277.141***	***112.708.500***	***43.026.000***	***471.011***
	Koordinasi, sinkronisasi, dan penyelenggaran pengembangan organisasi kepemudaan tingkat kabupaten/kota	351.482.652	195.277.141	112.708.500	43.026.000	471.011
19	***Pembinaan dan Pengembangan Olahraga Pendidikan pada Jenjang Pendidikan yang Menjadi Kewenangan Daerah Kabupaten/Kota***	***7.621.491.919***	***60.391.800***	***2.451.104.940***	***4.908.457.330***	***201.537.849***

No	Uraian Kegiatan/Sub Kegiatan	Anggaran	Realisasi Penyerapan			Sisa Pagu
			Tahap I	Tahap II	Tahap III	
	Koordinasi dan sinkronisasi penyediaan prasarana olahraga melalui perencanaan, pengadaan, pemanfaatan, pemeliharaan, dan pengawasan Prasarana Olahraga di tingkat kabupaten/kota	7.621.491.919	60.391.800	2.451.104.940	4.908.457.330	201.537.849
20	***Penyelenggaraan Kejuaraan Olahraga Tingkat Daerah Kabupaten/Kota***	***27.751.000***	***0***	***0***	***27.706.000***	***45.000***
	Penyelenggaraan Kejuaraan Olahraga Multi Event dan Single Event Tingkat Kabupaten/Kota	27.751.000	0	0	27.706.000	45.000
21	***Pembinaan dan Pengembangan Olahraga Prestasi Tingkat Daerah Provinsi***	***1.395.051.000***	***51.257.200***	***951.032.863***	***392.485.350***	***275.587***
	Pembinaan dan Pengembangan Olahragawan Berprestasi kabupaten/kota	1.395.051.000	51.257.200	951.032.863	392.485.350	275.587
22	***Pembinaan dan Pengembangan Olahraga Rekreasi***	***51.601.500***	***0***	***37.957.000***	***13.616.635***	***27.865***
	Pemassalan olahraga dan penyelenggaraan festival Olahraga Rekreasi yang berjenjang dan berkelanjutan pada tingkat daerah, nasional, dan internasional	51.601.500	0	37.957.000	13.616.635	27.865
23	***Pembinaan dan Pengembangan Organisasi Kepramukaan***	***105.620.000***	***38.650.000***	***49.891.500***	***16.768.400***	***310.100***
	Peningkatan Kapasitas Organisasi Kepramukaan Tingkat Daerah	105.620.000	38.650.000	49.891.500	16.768.400	310.100
24	***Pengelolaan Kebudayaan yang Masyarakat Pelakunya dalam Daerah Kabupaten/ Kota***	***279.796.035***	***279.796.035***	***0***	***0***	***0***
	Pelindungan, Pengembangan, Pemanfaatan Objek Pemajuan Kebudayaan	279.796.035	279.796.035	0	0	0
25	***Pembinaan Kesenian yang Masyarakat Pelakunya dalam Daerah Kabupaten/ Kota***	***274.388.965***	***83.760.800***	***0***	***189.468.165***	***1.160.000***
	Standardisasi dan Sertifikasi Sumber Daya Manusia Kesenian Tradisional Sesuai dengan Kebutuhan dan Tuntutan	119.388.965	0	0	119.388.965	0
	Peningkatan Kapasitas Tata Kelola Lembaga Kesenian Tradisional	155.000.000	83.760.800	0	70.079.200	1.160.000
26	***Penetapan Cagar Budaya Peringkat Kabupaten/Kota***	***220.051.600***	***99.291.050***	***0***	***113.232.607***	***7.527.943***
	Pendaftaran Objek Diduga Cagar Budaya	69.968.400	0	0	66.094.200	3.874.200
	Penetapan Cagar Budaya	150.083.200	99.291.050	0	47.138.407	3.653.743
27	***Pengelolaan Cagar Budaya Peringkat Kabupaten/Kota***	***35.755.000***	***0***	***0***	***34.521.546***	***1.233.454***

No	Uraian Kegiatan/Sub Kegiatan	Anggaran	Realisasi Penyerapan			Sisa Pagu
			Tahap I	Tahap II	Tahap III	
	Pengembangan Cagar Budaya	35.755.000	0	0	34.521.546	1.233.454
28	***Pengelolaan Museum Kabupaten/Kota***	***419.033.000***	***14.646.000***	***20.136.836***	***373.685.660***	***10.564.504***
	Pelindungan, Pengembangan, dan Pemanfataan Koleksi Secara Terpadu	118.352.000	0	0	117.649.340	702.660
	Pembinaan dan Peningkatan Mutu dan Kapasitas Sumber Daya Manusia Permuseuman	37.208.000	14.646.000	20.136.836	1.000.000	1.425.164
	Peningkatan Pelayanan dan Akses Masyarakat Terhadap Museum	208.473.000	0	0	200.411.320	8.061.680
	Penyediaan dan Pemeliharaan Sarana dan Prasarana Museum	55.000.000	0	0	54.625.000	375.000
29	***Pengelolaan Perpustakaan Tingkat Daerah Kabupaten/ Kota***	***141.454.702***	***0***	***25.198.240***	***76.909.400***	***39.347.062***
	Pengembangan Perpustakaan di Tingkat Daerah Kabupaten/Kota	100.858.032	0	3.306.000	65.694.400	31.857.632
	Peningkatan Kapasitas Tenaga Perpustakaan dan Pustakawan Tingkat Daerah Kabupaten/Kota	27.542.430	0	20.500.000	0	7.042.430
	Pengembangan dan Pemeliharaan Layanan Perpustakaan Elektronik	13.054.240	0	1.392.240	11.215.000	447.000
30	***Pembudayaan Gemar Membaca Tingkat Daerah Kabupaten/Kota***	***568.294.897***	***0***	***75.124.925***	***376.323.920***	***116.846.052***
	Pengembangan Literasi Berbasis Inklusi Sosial	46.115.715	0	24.037.225	17.510.000	4.568.490
	Pembangunan dan Pemeliharaan Sarana Perpustakaan di Tempat-	58.621.324	0	46.247.700	0	12.373.624
	Tempat Umum yang Menjadi Kewenangan Daerah Kabupaten/Kota					0
	Sosialisasi Budaya Baca dan Literasi pada Satuan Pendidikan Dasar dan Masyarakat	463.557.858	0	4.840.000	358.813.920	99.903.938
31	***Administrasi Keuangan Perangkat Daerah***	***10.266.635.750***	***10.000.635.750***	***266.000.000***	***0***	***0***
	Penyediaan Gaji dan Tunjangan ASN	10.266.635.750	10.000.635.750	266.000.000	0	0
	TOTAL	**43.497.727.624**	**11.545.660.786**	**11.587.710.397**	**16.541.609.084**	**3.822.747.357**

3.2.2 Dana Alokasi Umum *(Mandatory spending)* - Bidang Kesehatan

DAU Bidang Kesehatan (Dana Alokasi Umum Bidang Kesehatan) adalah bagian dari DAU yang dialokasikan khusus untuk mendanai kegiatan di bidang kesehatan di daerah. Tujuan utama penggunaan DAU ini adalah untuk meningkatkan akses dan kualitas layanan kesehatan masyarakat, serta memastikan pemerataan pembangunan kesehatan di seluruh wilayah. Kabupaten Toraja Utara Mendapatkan Alokasi DAU Bidang Kesehatan Tahun 2024 dengan Alokasi Anggaran Rp25.072.996.112,00 dengan realisasi penggunaan Rp23.979.821.426,00 atau 95,64%.

Tabel 3. 4 Rincian Realisasi DAU Bidang Kesehatan

Penerimaan dari Rekening Kas Umum Negara:

Tahap I	: Rp.	7.520.327.000,00
Tahap II	: Rp.	11.280.491.000,00
Tahap III	: Rp.	6.266.941.000,00
Total	: Rp.	25.067.759.000,00

Realisasi Penggunaan DAU Bidang Kesehatan melalui SP2D Daerah:

Kumulatif s.d. Tahap ini	: Rp.	23.979.821.426,00

Sisa Dana Alokasi Umum di Rekening Kas Umum Daerah sejumlah	:	Rp1.093.174.686,00
Persentase Penyerapan Dana Alokasi Umum	:	95,64%

(dalam Rupiah)

No	Uraian Kegiatan/Sub Kegiatan	Anggaran	Realisasi Penyerapan			Sisa Pagu
			Tahap I	Tahap II	Tahap III	
1	**Penyediaan Fasilitas Pelayanan Kesehatan untuk UKM dan UKP Kewenangan Daerah Kabupaten/Kota**	**8.939.275.100**	**1.268.632.731**	**1.752.265.669**	**5.556.971.555**	**361.405.145**
	Pembangunan Fasilitas Kesehatan Lainnya	300.000.000	1.870.000	102.005.000	196.125.000	0
	Pengembangan Fasilitas Kesehatan Lainnya	2.996.802.100	274.119.549	364.941.190	2.174.324.992	183.416.369
	Pengadaan Alat Kesehatan/Alat Penunjang Medik Fasilitas Pelayanan Kesehatan	2.104.473.000	0	100.000.000	1.999.811.899	4.661.101
	Pemeliharaan Rutin dan Berkala Alat Kesehatan/ Alat Penunjang Medik Fasilitas Pelayanan Kesehatan	300.000.000	0	0	297.031.560	2.968.440
	Pengembangan Rumah Sakit	2.978.000.000	992.643.182	1.185.319.479	629.678.104	170.359.235
	Pengadaan Obat, Bahan Habis Pakai, Bahan Medis Habis Pakai,, Vaksin, Makanan dan Minuman di Fasilitas Kesehatan	260.000.000	0	0	260.000.000	0

No	Uraian Kegiatan/Sub Kegiatan	Anggaran	Realisasi Penyerapan			Sisa Pagu
			Tahap I	Tahap II	Tahap III	
2	**Penyediaan Layanan Kesehatan untuk UKM dan UKP Rujukan Tingkat Daerah Kabupaten/Kota**	**6.322.729.590**	**63.301.100**	**4.604.694.350**	**1.189.041.842**	**465.692.298**
	Pengelolaan Pelayanan Kesehatan Ibu Hamil	48.000.000	0	0	0	48.000.000
	Pengelolaan Pelayanan Kesehatan pada Usia	87.051.840	0	0	0	87.051.840
	Pendidikan Dasar					0
	Pengelolaan Pelayanan Kesehatan pada Usia Produktif	40.120.000	0	0	0	40.120.000
	Pengelolaan Pelayanan Kesehatan pada Usia Lanjut	63.850.000	0	0	6.160.000	57.690.000
	Pengelolaan Pelayanan Kesehatan Orang Terduga Tuberkulosis	151.920.000	36.415.900	11.300.700		104.203.400
	Pengelolaan Pelayanan Kesehatan Orang dengan Risiko Terinfeksi HIV	35.936.000	0	0	0	35.936.000
	Pengelolaan Pelayanan Kesehatan Gizi Masyarakat	309.180.000	0	171.126.450	96.976.704	41.076.846
	Pelayanan Kesehatan Penyakit Menular dan Tidak Menular	15.640.000	0	0	15.640.000	0
	Operasional Pelayanan Puskesmas	5.417.434.638	0	4.391.860.000	1.025.574.638	0
	Operasional Pelayanan Fasilitas Kesehatan Lainnya	13.360.000	0	0	1.656.000	11.704.000
	Penyelenggaraan Kabupaten/Kota Sehat (Sisa DAU Kesehatan)	5.237.112	0	0	5.237.000	112
	Penyelenggaraan Kabupaten/Kota Sehat	135.000.000	26.885.200	30.407.200	37.797.500	39.910.100
3	**Penyelenggaraan Sistem Informasi Kesehatan Secara Terintegrasi**	**367.537.200**	**0**	**191.890.000**	**175.647.000**	**200**
	Pengelolaan Sistem Informasi Kesehatan	367.537.200	0	191.890.000	175.647.000	200
4	**Penerbitan Izin Rumah Sakit Kelas C, D dan Fasilitas Pelayanan Kesehatan Tingkat Daerah Kabupaten/ Kota**	**102.540.000**	**0**	**0**	**102.540.000**	**0**
	Peningkatan Mutu Pelayanan Fasilitas Kesehatan	102.540.000	0	0	102.540.000	0
5	**Pengembangan Mutu dan Peningkatan Kompetensi Teknis Sumber Daya Manusia Kesehatan Tingkat Daerah Kabupaten/Kota**	**15.000.000**	**0**	**0**	**1.600.000**	**13.400.000**
	Pengembangan Mutu dan Peningkatan Kompetensi Teknis Sumber Daya Manusia Kesehatan Tingkat Daerah Kabupaten/Kota	15.000.000	0	0	1.600.000	13.400.000

No	Uraian Kegiatan/Sub Kegiatan	Anggaran	Realisasi Penyerapan			Sisa Pagu
			Tahap I	Tahap II	Tahap III	
6	**Advokasi, Pemberdayaan, Kemitraan, Peningkatan Peran serta Masyarakat dan Lintas Sektor Tingkat Daerah Kabupaten/Kota**	**91.840.800**	**0**	**14.530.000**	**33.948.000**	**43.362.800**
	Peningkatan Upaya Promosi Kesehatan, Advokasi, Kemitraan dan Pemberdayaan Masyarakat	91.840.800	0	14.530.000	33.948.000	43.362.800
7	**Rehabilitasi Sosial Dasar Penyandang Disabilitas Terlantar, Anak Terlantar, Lanjut Usia Terlantar, serta Gelandangan Pengemis di Luar Panti Sosial**	**201.208.000**	**0**	**0**	**107.730.000**	**93.478.000**
	Pemberian Bimbingan Fisik, Mental, Spiritual, dan Sosial	86.878.000	0	0	86.878.000	0
	Pemberian Bimbingan Sosial kepada Keluarga	114.330.000	0	0	20.852.000	93.478.000
8	**Rehabilitasi Sosial Penyandang Masalah Kesejahteraan Sosial (PMKS) Lainnya Bukan Korban HIV/AIDS dan NAPZA di Luar Panti Sosial**	**16.545.000**	**0**	**0**	**2.402.000**	**14.143.000**
	Pemberian Layanan Rujukan	16.545.000	0	0	2.402.000	14.143.000
9	**Perlindungan Sosial Korban Bencana Alam dan Sosial Kabupaten/Kota**	**250.047.750**	**0**	**0**	**160.767.100**	**89.280.650**
	Penyediaan Makanan	202.097.750	0	0	129.813.100	72.284.650
	Penyediaan Sandang	47.950.000	0	0	30.954.000	16.996.000
10	**Pencegahan Pencemaran dan/atau Kerusakan Lingkungan Hidup Kabupaten/Kota**	**250.000.000**	**0**	**0**	**237.587.407**	**12.412.593**
	Koordinasi, Sinkronisasi, dan Pelaksanaan Pencegahan Pencemaran Lingkungan Hidup Dilaksanakan Terhadap Media Tanah, Air, Udara, dan Laut	250.000.000	0	0	237.587.407	12.412.593
11	**Penanggulangan Pencemaran dan/atau Kerusakan Lingkungan Hidup Kabupaten/Kota**	**150.000.000**	**0**	**0**	**150.000.000**	**0**
	Penghentian Pencemaran dan/atau Kerusakan Lingkungan Hidup	150.000.000	0	0	150.000.000	0
12	**Pelaksanaan Kebijakan Kesejahteraan Rakyat**	**2.099.332.922**	**0**	**0**	**2.099.332.922**	**0**
	Fasilitasi Pengelolaan Bina Mental Spiritual	2.099.332.922	0	0	2.099.332.922	0
13	**Administrasi Keuangan Perangkat Daerah**	**6.266.939.750**	**5.178.707.310**	**1.088.232.440**	**0**	**0**

No	Uraian Kegiatan/Sub Kegiatan	Anggaran	Realisasi Penyerapan			Sisa Pagu
			Tahap I	Tahap II	Tahap III	
	Penyediaan Gaji dan Tunjangan ASN	6.266.939.750	5.178.707.310	1.088.232.440	0	0
	TOTAL	***25.072.996.112***	***6.510.641.141***	***7.651.612.459***	***9.817.567.826***	***1.093.174.686***

3.2.3 Dana Alokasi Umum *(Mandatory spending)* - Bidang Kelurahan

DAU Kelurahan merupakan alokasi dana yang diberikan pemerintah pusat kepada pemerintah daerah untuk pembangunan dan pelayanan publik di tingkat kelurahan. Dana ini bertujuan untuk mengurangi ketimpangan kemampuan keuangan dan layanan publik antar daerah. DAU Kelurahan dapat digunakan untuk membiayai kegiatan pembangunan sarana dan prasarana kelurahan, serta pemberdayaan masyarakat. Pada Tahu 2025 Kabupaten Toraja Utara Mendapat Alokasi DAU Kelurahan Rp8.000.605.617,00 dengan realisasi Rp7.983.000.000,00 atau 99,78%.

Tabel 3. 5 Rincian Realisasi DAU Bidang Kelurahan

(dalam Rupiah)

NO	URAIAN	BAGIAN DAU DUKUNGAN PENDANAAN KELURAHAN			
		ANGGARAN	REALISASI TAHAP I	REALISASI TAHAP II	SISA
1	**Pembangunan sarana dan prasarana Kelurahan**	**5.013.326.000,00**	**2.173.392.978,00**	**2.829.607.022,00**	**10.326.000,00**
1.1	**Pengadaan, pembangunan, pengembangan dan pemeliharaan sarana dan prasarana lingkungan pemukiman**	**747.426.000,00**	**649.515.978,00**	**90.484.022,00**	**7.426.000,00**
	Sarana prasarana lingkungan pemukiman lainnya	497.426.000,00	399.515.978,00	90.484.022,00	7.426.000,00
	Drainase dan selokan	250.000.000,00	250.000.000,00	0,00	0,00
1.2	**Pengadaan, pembangunan, pengembangan dan pemeliharaan sarana prasarana transportasi**	**4.265.900.000,00**	**1.523.877.000,00**	**2.739.123.000,00**	**2.900.000,00**
	Jalan pemukiman	4.265.900.000,00	1.523.877.000,00	2.739.123.000,00	2.900.000,00
2	**Pemberdayaan masyarakat di Kelurahan**	**2.987.279.617,00**	**1.148.840.367,00**	**1.831.159.633,00**	**6.674.000,00**
2.1	**Pengelolaan kegiatan pelayanan kesehatan masyarakat**	**480.000.000,00**	**25.186.396,00**	**454.813.604,00**	**0,00**
	Pelayanan perilaku hidup bersih dan sehat	480.000.000,00	25.186.396,00	454.813.604,00	0,00
2.2	**Pengelolaan kegiatan ketenteraman, ketertiban umum, dan perlindungan masyarakat**	**2.507.279.617,00**	**1.123.653.971,00**	**1.376.346.029,00**	**6.674.000,00**
	Penguatan dan peningkatan kapasitas tenaga keamanan/ ketertiban Kelurahan	586.674.000,00	269.647.223,00	310.352.777,00	6.674.000,00
	Kegiatan pengelolaan ketenteraman, ketertiban umum dan perlindungan masyarakat lainnya (Sisa Dau Dukungan Kelurahan)	605.617,00	0,00	0,00	0,00
	Kegiatan pengelolaan ketenteraman, ketertiban umum dan perlindungan masyarakat lainnya	1.920.000.000,00	854.006.748,00	1.065.993.252,00	0,00
TOTAL		**8.000.605.617,00**	**3.322.233.345,00**	**4.660.766.655,00**	**17. 605.617,00**

3.2.4 Dana Alokasi Umum *(Mandatory spending)* – Penggajian PPPK Daerah

Tabel 3. 6 Rincian Realisasi DAU - Penggajian PPPK Daerah

NO	JENIS PPPK	JUMLAH PPPK YANG AKAN DIBAYARKAN	GAJI POKOK	TUNJANGAN MELEKAT	TOTAL GAJI
1	Guru	160	1.781.201.600,00	395.828.168,00	2.177.029.768,00
2	Tenaga Kesehatan	32	469.131.200,00	131.829.700,00	600.960.900,00
3	Tenaga Teknis	1372	20.543.805.400,00	5.196.888.088,00	25.740.693.488,00
	JUMLAH	**1564**	**22.794.138.200,00**	**5.724.545.956,00**	**28.518.684.156,00**

3.3 Hambatan dan Kendala yang ada Dalam Pencapaian Target

Hambatan dan kendala yang ada dalam pencapaian target yang telah ditetapkan antara lain;

a. Sarana dan prasarana penunjang kegiatan masih terbatas;
b. Perubahan iklim dan cuaca yang tidak menentu sehingga mempengaruhi pelaksanaan kegiatan pembangunan fisik di lapangan dan menyebabkan terjadinya bencana alam di beberapa tempat di Kabupaten Toraja Utara; dan
c. Masih terbatasnya sumber daya manusia (SDM) yang menangani pengelolaan keuangan daerah di masing – masing SKPD.

BAB IV

KEBIJAKAN AKUNTANSI

4.1 Entitas Pelaporan Keuangan Daerah

Entitas pelaporan adalah unit pemerintahan yang terdiri atas satu atau lebih entitas akuntansi yang menurut ketentuan peraturan perundang-undangan wajib menyampaikan laporan pertanggung jawaban berupa laporan keuangan.

Tujuan menyusun laporan keuangan adalah untuk menyajikan informasi yang berguna untuk pengambilan keputusan dan menunjukkan akuntabilitas entitas akuntansi atas sumber daya yang dipercayakan kepadanya.

Laporan pertanggungjawaban pelaksanaan APBD ini disusun dan disajikan sesuai dengan peraturan pemerintah yang mengatur tentang standar akuntansi pemerintahan, dengan menyediakan informasi mengenai entitas pelaporan dalam hal:

a. Aset
b. Kewajiban
c. Ekuitas
d. Pendapatan Daerah
e. Belanja Daerah
f. Pembiayaan Daerah
g. Pendapatan - LO
h. Beban - LO

4.1.1 Basis akuntansi yang mendasari penyusunan Laporan Keuangan Pemerintah Daerah Kabupaten Toraja Utara

Basis Akrual adalah basis akuntansi yang mengakui pengaruh transaksi dan peristiwa lainnya pada saat transaksi dan peristiwa itu terjadi, tanpa memperhatikan saat kas atau setara kas diterima atau dibayar.

Basis akuntansi yang digunakan dalam laporan keuangan pemerintah daerah adalah basis akrual untuk pengakuan aset, kewajiban, dan ekuitas dalam Neraca, pengakuan pendapatan-LO dan beban dalam Laporan Operasional. Dalam hal peraturan perundangan mewajibkan disajikannya laporan keuangan dengan basis kas maka entitas pemerintah daerah wajib menyampaikan laporan demikian.

Basis akrual untuk LO berarti pendapatan diakui pada saat hak untuk memperoleh pendapatan telah terpenuhi, walaupun kas belum diterima di Rekening Kas Umum Daerah atau oleh entitas pelaporan, dan beban diakui pada saat kewajiban yang mengakibatkan penurunan nilai kekayaan bersih telah terpenuhi walaupun kas belum dikeluarkan dari Rekening Kas Umum Daerah atau entitas pelaporan. Pendapatan seperti bantuan pihak luar/asing dalam bentuk jasa disajikan pula di LO.

Dalam hal anggaran disusun dan dilaksanakan berdasarkan basis kas maka LRA disusun berdasarkan basis kas berarti pendapatan penerimaan pembiayaan diakui pada saat kas diterima oleh kas daerah atau entitas pelaporan, serta belanja dan pengeluaran pembiayaan diakui pada saat kas dikeluarkan dari kas daerah. Pemerintah daerah tidak menggunakan istilah laba, melainkan menggunakan sisa

perhitungan anggaran (lebih/kurang) untuk setiap tahun anggaran. Sisa perhitungan anggaran tergantung pada selisih realisasi pendapatan dan pembiayaan penerimaan dengan belanja dan pembiayaan pengeluaran.

Basis akrual untuk neraca berarti bahwa aset, kewajiban dan ekuitas diakui dan dicatat pada saat terjadinya transaksi, atau pada saat kejadian atau kondisi lingkungan berpengaruh pada keuangan pemerintah daerah, bukan pada saat kas diterima atau dibayar oleh kas daerah.

4.1.2 Basis pengukuran yang mendasari penyusunan laporan keuangan

4.1.2.1 Kebijakan Akuntansi Kas dan Setara Kas

1. Kas adalah aset lancar dalam bentuk uang tunai dan saldo simpanan di bank yang setiap saat dapat digunakan untuk membiayai kegiatan pemerintah daerah, sangat likuid dan siap dicairkan menjadi kas serta bebas dari risiko perubahan nilai yang signifikan.
   a. Kas di Bendahara Umum Daerah adalah kas yang dikuasai, dikelola dan di bawah tanggung jawab Bendahara Umum Daerah.
      Tidak termasuk Kas BUD adalah saldo kas yang peruntukan untuk pembentukan dana cadangan.
   b. Kas Bendahara Pengeluaran adalah seluruh kas baik berupa saldo di rekening bank maupun saldo uang tunai yang dikuasai, dikelola dan dibawah tanggung jawab bendahara pengeluaran yang berasal dari sisa UP/TU yang belum disetorkan kembali ke Kas Daerah per tanggal neraca, termasuk sisa pengembalian belanja yang belum disetorkan kembali ke kas daerah oleh bendahara pengeluaran pertanggal neraca.
      Tidak termasuk kas bendahara pengeluaran adalah bukti pengeluaran yang belum dipertanggungjawabkan (uang muka dan/atau panjar kegiatan), saldo LS yang dikuasakan ke bendahara pengeluaran.
   c. Kas Bendahara Penerimaan adalah mencakup seluruh kas, baik itu saldo rekening di bank maupun saldo uang tunai, yang berada di bawah tanggung jawab bendahara penerimaan yang sumbernya berasal dari penerimaan retribusi, pajak dan lain – lain PAD yang sah.
      Saldo kas ini mencerminkan saldo yang berasal dari pungutan yang sudah diterima oleh bendahara penerimaan selaku wajib pungut yang belum disetorkan ke kas daerah.
   d. Kas BLUD adalah seluruh kas yang berada pada satuan kerja (SKPD) yang menetapkan pola pengelolaan keuangan badan layanan umum daerah.
2. Setara Kas adalah investasi jangka pendek yang sangat likuid yang siap dijabarkan menjadi kas kurang dari 3 (tiga) bulan serta bebas dari risiko perubahan nilai yang signifikan.
3. Pengakuan kas dan setara kas pada saat:

a. dikuasai, dikelola dan dibawah tanggung jawab bendahara umum daerah (BUD) dan
b. dikuasai, dikelola dan di bawah tanggung jawab selain bendahara umum daerah, misalnya bendahara pengeluaran dan bendahara penerimaan, BLUD.

4. Pengukuran, Kas dicatat sebesar nilai nominal. Nilai nominal artinya disajikan sebesar nilai rupiahnya. Apabila terdapat kas dalam bentuk valuta asing, dikonversi menjadi rupiah menggunakan kurs tengah bank sentral pada tanggal neraca.
5. Penyajian dan Pengungkapan
   a. Kas dan setara kas disajikan sebagai bagian dari Aset Lancar.
   b. Saldo kas dan setara kas harus disajikan dalam Neraca dan Laporan Arus Kas.

4.1.2.2 Kebijakan Akuntansi Investasi

1. Investasi adalah aset yang dimaksudkan untuk memperoleh manfaat ekonomi seperti bunga, dividen dan royalti, atau manfaat sosial, sehingga dapat meningkatkan kemampuan pemerintah daerah dalam rangka pelayanan kepada masyarakat.

   Investasi merupakan instrumen yang dapat digunakan oleh pemerintah daerah untuk memanfaatkan surplus anggaran untuk memperoleh pendapatan dalam jangka panjang dan memanfaatkan dana yang belum digunakan untuk investasi jangka pendek dalam rangka manajemen kas. Investasi diklasifikasikan menjadi dua yaitu investasi jangka pendek dan investasi jangka panjang. Investasi jangka pendek merupakan kelompok aset lancar sedangkan investasi jangka panjang merupakan kelompok aset non lancar.

   Investasi Jangka Pendek adalah investasi yang dapat segera dicairkan dan dimaksudkan untuk dimiliki selama 12 (dua belas) bulan atau kurang. Investasi jangka pendek memiliki karakteristik sebagai berikut:
   a. Dapat segera diperjualbelikan/dicairkan dalam waktu 3 bulan sampai dengan 12 bulan.
   b. Ditujukan dalam rangka manajemen kas dimana pemerintah daerah dapat menjual/mencairkan investasi tersebut jika timbul kebutuhan kas.
   c. Investasi jangka pendek biasanya berisiko rendah.

   Deposito berjangka waktu tiga sampai dua belas bulan dikategorikan sebagai investasi jangka pendek. Sedangkan deposito berjangka waktu kurang dari tiga bulan dikategorikan sebagai Kas dan Setara Kas.

   Investasi jangka panjang adalah investasi yang dimaksudkan untuk dimiliki lebih dari 12 (dua belas) bulan. Investasi jangka panjang menurut sifat penanaman investasinya dibagi menjadi dua yaitu:
   a. Investasi Jangka Panjang Non Permanen

Investasi jangka Panjang Non Permanen merupakan investasi jangka panjang yang dimaksudkan untuk dimiliki secara tidak berkelanjutan atau suatu waktu akan dijual atau ditarik kembali.`

b. Investasi Jangka Panjang Permanen

Investasi Jangka Panjang Permanen merupakan investasi jangka panjang yang dimaksudkan untuk dimiliki secara berkelanjutan atau tanpa ada niat untuk diperjualbelikan atau ditarik kembali.

2. Pengakuan

Suatu transaksi pengeluaran uang dan/atau aset, penerimaan hibah dalam bentuk investasi dan perubahan piutang menjadi investasi dapat diakui sebagai investasi apabila memenuhi kriteria sebagai berikut:

a. Pemerintah daerah kemungkinan akan memperoleh manfaat ekonomi dan manfaat sosial atau jasa potensial di masa depan dengan tingkat kepastian cukup. Pemerintah daerah perlu mengkaji tingkat kepastian mengalirnya manfaat ekonomi dan manfaat sosial atau jasa potensial di masa depan berdasarkan bukti-bukti yang tersedia pada saat pengakuan yang pertama kali.
b. Nilai perolehan atau nilai wajar investasi dapat diukur secara memadai/andal (*reliable*), biasanya didasarkan pada bukti transaksi yang menyatakan/mengidentifikasi biaya perolehannya. Jika transaksi tidak dapat diukur berdasarkan bukti perolehannya, penggunaan estimasi yang layak juga dapat dilakukan.

3. Pengukuran dan Penilaian

Secara umum untuk investasi yang memiliki pasar aktif yang dapat membentuk nilai pasarnya, maka nilai pasar dapat dipergunakan sebagai dasar penerapan nilai wajar. Untuk investasi yang tidak memiliki pasar aktif, maka dapat dipergunakan nilai nominal, nilai tercatat atau nilai wajar lainnya.

Penilaian investasi pemerintah daerah dilakukan dengan tiga metode sebagai berikut:

a. Metode biaya

Dengan menggunakan metode biaya, investasi dinilai sebesar biaya perolehan. Hasil dari investasi tersebut diakui sebesar bagian hasil yang diterima dan tidak mempengaruhi besarnya investasi pada badan usaha/badan hukum yang terkait.

b. Metode ekuitas

Dengan menggunakan metode ekuitas, investasi pemerintah daerah dinilai sebesar biaya perolehan investasi awal ditambah atau dikurangi bagian laba atau rugi sebesar persentase kepemilikan pemerintah daerah setelah tanggal perolehan. Bagian laba yang diterima pemerintah daerah, tidak termasuk dividen yang diterima dalam bentuk saham, akan mengurangi nilai investasi pemerintah daerah.

c. Metode nilai bersih yang dapat direalisasikan

Metode nilai bersih yang dapat direalisasikan digunakan terutama untuk kepemilikan yang akan dilepas/dijual dalam jangka waktu dekat.

4. Penyajian dan Pengungkapan
   Investasi jangka pendek disajikan sebagai bagian dari Aset Lancar, sedangkan investasi jangka panjang disajikan sebagai bagian dari Investasi Jangka Panjang yang kemudian dibagi ke dalam Investasi Non permanen dan Investasi Permanen.

4.1.2.3 Kebijakan Akuntansi Piutang

1. Piutang adalah jumlah uang yang wajib dibayar kepada pemerintah daerah dan/atau hak pemerintah daerah yang dapat dinilai dengan uang sebagai akibat perjanjian/atau akibat lainnya berdasarkan peraturan perundang-undangan atau akibat lainnya yang sah.
   Penyisihan piutang tak tertagih adalah taksiran nilai piutang yang kemungkinan tidak dapat diterima pembayarannya dimasa akan datang dari seseorang dan/atau korporasi dan/atau entitas lain.
   Penilaian kualitas piutang untuk penyisihan piutang tak tertagih dihitung berdasarkan kualitas umur piutang, jenis/karakteristik piutang, dan diterapkan dengan melakukan modifikasi tertentu tergantung kondisi dari debiturnya.
2. Pengakuan
   Piutang diakui pada saat penyusunan laporan keuangan ketika timbul klaim/hak untuk menagih uang atau manfaat ekonomi lainnya kepada entitas, yaitu pada saat:
   a. Terdapat surat ketetapan/dokumen yang sah yang belum dilunasi;
   b. Terdapat surat penagihan dan telah dilaksanakan penagihan dan belum dilunasi sampai dengan akhir periode pelaporan.

   Peristiwa-peristiwa yang menimbulkan hak tagih, yaitu peristiwa yang timbul dari pemberian pinjaman, penjualan, kemitraan, dan pemberian fasilitas/jasa yang diakui sebagai piutang dan dicatat sebagai aset di neraca, apabila memenuhi kriteria:
   a. harus didukung dengan naskah perjanjian yang menyatakan hak dan kewajiban secara jelas;
   b. jumlah piutang dapat diukur;
   c. telah diterbitkan surat penagihan dan telah dilaksanakan penagihan; dan
   d. belum dilunasi sampai dengan periode pelaporan.
3. Pengukuran
   Piutang pendapatan dicatat sebesar nilai nominal yang tercantum dalam tagihan. Pengukuran piutang pendapatan yang berasal dari peraturan perundang undangan, adalah sebagai berikut:
   a. disajikan sebesar nilai yang belum dilunasi sampai dengan tanggal pelaporan dari setiap tagihan yang ditetapkan berdasarkan surat ketetapan kurang bayar yang diterbitkan; atau

b. disajikan sebesar nilai yang belum dilunasi sampai dengan tanggal pelaporan dari setiap tagihan yang telah ditetapkan terutang oleh Pengadilan Pajak untuk Wajib Pajak (WP) yang mengajukan banding; atau
c. disajikan sebesar nilai yang belum dilunasi sampai dengan tanggal pelaporan dari setiap tagihan yang masih proses banding atas keberatan dan belum ditetapkan oleh majelis tuntutan ganti rugi.

Pengukuran Berikutnya (*Subsequent Measurement*) Terhadap Pengakuan Awal Piutang disajikan berdasarkan nilai nominal tagihan yang belum dilunasi tersebut dikurangi penyisihan kerugian piutang tidak tertagih. Apabila terjadi kondisi yang memungkinkan penghapusan piutang maka masing-masing jenis piutang disajikan setelah dikurangi piutang yang dihapuskan.

4. Penyisihan Piutang Tak Tertagih

Penyisihan Piutang Tidak Tertagih untuk Pajak dan Retribusi, ditetapkan sebesar:

a. Kualitas Lancar sebesar 0,5% (nol koma lima persen);
b. Kualitas Kurang Lancar sebesar 10% (sepuluh persen) dari piutang kualitas kurang lancar setelah dikurangi dengan nilai agunan atau nilai barang sitaan (jika ada);
c. Kualitas Diragukan sebesar 50% (lima puluh persen) dari piutang dengan kualitas diragukan setelah dikurangi dengan nilai agunan atau nilai barang sitaan (jika ada); dan
d. Kualitas Macet 100% (seratus persen) dari piutang dengan kualitas macet setelah dikurangi dengan nilai agunan atau nilai barang sitaan (jika ada).

Penyisihan dilakukan setiap bulan tetapi pada akhir tahun baru dibebankan. Pencatatan transaksi penyisihan Piutang dilakukan pada akhir periode pelaporan, apabila masih terdapat saldo piutang, maka dihitung nilai penyisihan piutang tidak tertagih sesuai dengan kualitas piutangnya. Apabila kualitas piutang masih sama pada tanggal pelaporan, maka tidak perlu dilakukan jurnal penyesuaian cukup diungkapkan di dalam CaLK, namun bila kualitas piutang menurun, maka dilakukan penambahan terhadap nilai penyisihan piutang tidak tertagih sebesar selisih antara angka yang seharusnya disajikan dalam neraca dengan saldo awal. Sebaliknya, apabila kualitas piutang meningkat misalnya akibat restrukturisasi, maka dilakukan pengurangan terhadap nilai penyisihan piutang tidak tertagih sebesar selisih antara angka yang seharusnya disajikan dalam neraca dengan saldo awal.

5. Pemberhentian Pengakuan

a. Pemberhentian pengakuan atas piutang dilakukan berdasarkan sifat dan bentuk yang ditempuh dalam penyelesaian piutang dimaksud. Secara umum penghentian pengakuan piutang dengan cara

membayar tunai (pelunasan) atau melaksanakan sesuatu sehingga tagihan tersebut selesai/lunas.

b. Pemberhentian pengakuan piutang selain pelunasan juga dikenal dengan dua cara penghapustagihan (*write-off*) dan penghapusbukuan (*write down*).

6. Pengungkapan

Piutang disajikan dan diungkapkan secara memadai. Informasi mengenai akun piutang diungkapkan secara cukup dalam Catatan Atas Laporan Keuangan. Informasi dimaksud dapat berupa:

a. Kebijakan akuntansi yang digunakan dalam penilaian, pengakuan dan pengukuran piutang;
b. rincian jenis-jenis, saldo menurut umur untuk mengetahui tingkat kolektibilitasnya;
c. penjelasan atas penyelesaian piutang;
d. jaminan atau sita jaminan jika ada.

4.1.2.4 Kebijakan Akuntansi Persediaan

1. Persediaan adalah aset lancar dalam bentuk barang atau perlengkapan yang dimaksudkan untuk mendukung kegiatan operasional pemerintah daerah, dan barang-barang yang dimaksudkan untuk dijual dan/atau diserahkan dalam rangka pelayanan kepada masyarakat. *Suatu barang dapat digolongkan persediaan apabila perencanaan pengadaan barang tersebut bersifat kontinu dan berkelanjutan, tidak hanya untuk satu kali kegiatan dalam jangka waktu pendek*.
2. Klasifikasi

a. Persediaan adalah aset berupa:

- Barang atau perlengkapan (*supplies*) yang digunakan dalam rangka kegiatan operasional pemerintah daerah, antara lain: barang pakai habis, barang tak pakai habis dan barang bekas pakai;
- Bahan atau perlengkapan (*supplies*) yang akan digunakan dalam proses produksi, antara lain: bahan baku pembuatan alat-alat pertanian, bahan baku pembuatan benih;
- Barang dalam proses produksi yang dimaksudkan untuk dijual atau diserahkan kepada masyarakat, antara lain: alat-alat pertanian setengah jadi, benih yang belum cukup umur;
- Barang yang disimpan untuk dijual atau diserahkan kepada masyarakat dalam rangka kegiatan pemerintahan, antara lain: hewan dan bibit tanaman, untuk dijual atau diserahkan kepada masyarakat.

b. Persediaan dalam kondisi rusak atau usang tidak dilaporkan dalam neraca, tetapi diungkapkan dalam Catatan atas Laporan Keuangan.

3. Pengakuan

a. Persediaan diakui pada saat:

- potensi manfaat ekonomi masa depan diperoleh pemerintah daerah dan mempunyai nilai atau biaya yang dapat diukur dengan andal;
- diterima atau hak kepemilikannya dan/atau kepenguasaannya berpindah.

b. Pengakuan persediaan pada akhir periode akuntansi, dilakukan berdasarkan hasil inventarisasi fisik.

4. Pengukuran

a. Metode pencatatan persediaan dilakukan secara:

- Metode Perpetual, untuk jenis persediaan yang sifatnya continues dan membutuhkan control yang besar, seperti obat-obatan dan bahan laboratorium. Dengan metode perpetual, pencatatan dilakukan setiap ada persedian yang masuk keluar, sehingga nilai/jumlah persedian selalu ter-update.
- Metode Periodik, untuk persedian yang penggunaannya sulit diidentifikasi, seperti Alat Tulis Kantor (ATK). Dengan metode ini, pencatatan hanya dilakukan dengan pada saat terjadi penambahan, sehingga tidak meng-update jumlah persediaan. Jumlah persediaan akhir diketahui dengan melakukan stock opname pada akhir periode.

  Persediaan dinilai dengan metode FIFO (First In First Out). Dimana Harga pokok dari barang – barang yang akan diakui sebagai persediaan adalah harga barang yang terakhir akan digunakan. Sehingga nilai persediaan akhir dihitung pada harga pembelian terakhir.

b. Persediaan disajikan sebesar:

- Biaya perolehan apabila diperoleh dengan pembelian. Biaya perolehan persediaan meliputi harga pembelian, biaya pengangkutan, biaya penanganan dan biaya lainnya yang secara langsung dapat dibebankan pada perolehan persediaan. Potongan harga, rabat, dan lainnya yang serupa mengurangi biaya perolehan.
- Harga pokok produksi apabila diperoleh dengan memproduksi sendiri. Harga pokok produksi persediaan meliputi biaya langsung yang terkait dengan persediaan yang diproduksi dan biaya tidak langsung yang dialokasikan secara sistematis.
- Nilai wajar, apabila diperoleh dengan cara lainnya seperti donasi, persediaan hewan dan tanaman yang dikembangbiakkan. Harga/nilai wajar persediaan meliputi nilai tukar aset atau penyelesaian kewajiban antar pihak yang memahami dan berkeinginan melakukan transaksi wajar (*arm length transaction*).

Persediaan hewan dan tanaman yang dikembangbiakkan dinilai dengan menggunakan harga perolehan terakhir.

Persediaan dinilai dengan menggunakan metode harga perolehan terakhir apabila setiap unit persediaan nilainya tidak material dan bermacam macam jenis.

5. Penyajian dan Pengungkapan
   a. Persediaan disajikan sebagai bagian dari Aset Lancar.
   b. Untuk persediaan dalam kondisi rusak dan usang atau sudah lewat masa berlakunya harus dikeluarkan dari persedian dengan menerbitkan Berita Acara Penghapusan atau Pemusnahan.

4.1.2.5 Kebijakan Akuntansi Aset Tetap

1. Defenisi
   a. Aset tetap adalah aset berwujud yang mempunyai masa manfaat lebih dari 12 (dua belas) bulan untuk digunakan dalam kegiatan pemerintah daerah atau dimanfaatkan oleh masyarakat umum.
   b. Biaya perolehan adalah jumlah kas atau setara kas yang dibayarkan atau nilai wajar imbalan lain yang diberikan untuk memperoleh suatu aset pada saat perolehan atau konstruksi sampai dengan aset tersebut dalam kondisi dan tempat yang siap untuk dipergunakan.
   c. Masa manfaat adalah:
      - Periode suatu aset diharapkan digunakan untuk aktivitas pemerintahan dan/atau pelayanan publik; atau
      - Jumlah produksi atau unit serupa yang diharapkan diperoleh dari aset untuk aktivitas pemerintahan dan/atau pemerintahan publik.
   d. Nilai sisa adalah jumlah neto yang diharapkan dapat diperoleh pada akhir masa manfaat suatu aset setelah dikurangi taksiran biaya pelepasan.
   e. Nilai tercatat adalah nilai buku aset tetap, yang dihitung dari biaya perolehan suatu aset tetap setelah dikurangi akumulasi penyusutan.
   f. Nilai wajar adalah nilai tukar aset tetap atau penyelesaian kewajiban antara pihak yang memahami dan berkeinginan untuk melakukan transaksi wajar.
   g. Penyusutan adalah alokasi yang sistematis atas nilai suatu aset tetap yang dapat disusutkan (*Depreciable Assets*) selama masa manfaat aset tetap yang bersangkutan.
   h. Konstruksi dalam pengerjaan adalah aset-aset tetap yang sedang dalam proses pembangunan.
   i. Kontrak konstruksi adalah perikatan yang dilakukan secara khusus untuk konstruksi suatu aset atau suatu kombinasi yang berhubungan erat satu sama lain atau saling tergantung dalam hal rancangan, teknologi, dan fungsi atau tujuan atau penggunaan utama.
   j. Aset tetap diklasifikasikan berdasarkan kesamaan dalam sifat atau fungsinya dalam aktivitas operasi entitas.

   Klasifikasi aset tetap adalah sebagai berikut:
   a. Tanah;
   b. Peralatan dan Mesin;

c. Gedung dan Bangunan;
d. Jalan, Irigasi, dan Jaringan;
e. Aset Tetap Lainnya;
f. Konstruksi dalam Pengerjaan.

2. Pengakuan aset tetap
   a. Pada umumnya aset tetap diakui pada saat manfaat ekonomi masa depan dapat diperoleh dan nilainya dapat diukur dengan handal. Pengakuan aset tetap sangat handal bila aset tetap telah diterima atau diserahkan hak kepemilikannya dan atau pada saat penguasaannya berpindah.
      Kriteria pengakuan aset tetap adalah sebagai berikut:
      - Berwujud;
      - Mempunyai masa manfaat lebih dari 12 (dua belas) bulan;
      - Biaya perolehan aset dapat diukur secara andal;
      - Tidak dimaksudkan untuk dijual dalam operasi normal entitas;
      - Diperoleh atau dibangun dengan maksud untuk digunakan;
      - Merupakan obyek pemeliharaan atau memerlukan biaya/ongkos untuk dipelihara; dan
      - Nilai Rupiah pembelian barang material atau pengeluaran untuk pembelian barang tersebut memenuhi batasan minimal kapitalisasi aset tetap yang telah ditetapkan.
   b. Dalam menentukan apakah suatu aset tetap mempunyai manfaat lebih dari 12 (dua belas) bulan, suatu entitas harus menilai manfaat ekonomi masa depan yang dapat diberikan oleh aset tetap tersebut, baik langsung maupun tidak langsung, bagi kegiatan operasional pemerintah. Manfaat tersebut dapat berupa aliran pendapatan atau penghematan belanja bagi pemerintah. Manfaat ekonomi masa depan akan mengalir ke suatu entitas dapat dipastikan bila entitas tersebut akan menerima manfaat dan menerima risiko terkait. Kepastian ini biasanya hanya tersedia jika manfaat dan risiko telah diterima entitas tersebut. Sebelum hal ini terjadi, perolehan aset tidak dapat diakui.
   c. Batasan Jumlah Biaya Kapitalisasi (*Capitalization Treshold*) Perolehan Awal Aset Tetap.
      - Nilai Satuan Minimum Kapitalisasi Aset Tetap adalah pengeluaran pengadaan baru dan penambahan nilai aset tetap dari hasil pengembangan, reklasifikasi, renovasi, perbaikan atau restorasi.
      - Nilai Satuan Minimum Kapitalisasi Aset Tetap menentukan apakah perolehan suatu aset harus dikapitalisasi atau tidak.
      - Pengeluaran belanja modal yang tidak memenuhi batas minimal aset tetap tersebut di atas diakui sebagai *extra comptable*.

- Aset tetap yang tidak digunakan untuk keperluan operasional pemerintah harus disajikan di pos lainnya sesuai dengan nilai tercatat.

d. Pengukuran Aset Tetap
   - Aset tetap dinilai dengan biaya perolehan. Apabila penilaian aset tetap dengan menggunakan biaya perolehan tidak memungkinkan maka nilai aset tetap didasarkan pada nilai wajar pada saat perolehan.
   - Untuk tujuan pernyataan ini, penggunaan nilai wajar pada saat perolehan untuk kondisi di atas bukan merupakan suatu proses penilaian kembali (revaluasi) dan tetap konsisten dengan biaya perolehan. Penilaian kembali yang dimaksud hanya diterapkan pada penilaian untuk periode pelaporan selanjutnya, bukan pada saat perolehan awal.

e. Komponen biaya, biaya perolehan suatu aset tetap terdiri dari harga belinya atau konstruksinya, termasuk bea impor dan setiap biaya yang dapat diatribusikan secara langsung dalam membawa aset tersebut ke kondisi yang membuat aset tersebut dapat bekerja untuk penggunaan yang dimaksudkan.

f. Pengeluaran Setelah Perolehan (*Subsequent Expenditures*)
   - Pengeluaran setelah perolehan awal suatu aset tetap yang memperpanjang masa manfaat atau yang kemungkinan besar memberi manfaat ekonomi dimasa yang akan datang dalam bentuk peningkatan kapasitas/volume, peningkatan efisiensi, peningkatan mutu produksi, penambahan fungsi, atau peningkatan standar kinerja yang nilainya sebesar nilai satuan minimum kapitalisasi aset tetap atau lebih, harus ditambahkan pada nilai tercatat (dikapitalisasi) aset yang bersangkutan.
   - Seluruh belanja Renovasi/Restorasi/Overhaul yang dianggarkan dalam Pos Belanja Modal di Kapitalisasi dalam Aset Tetap dengan menambah Nilai Perolehan sesuai Tahun Renovasi/ Restorasi/Overhaul dan menambah masa manfaat.

g. Penyusutan
   - Penyusutan adalah alokasi yang sistematis atas nilai suatu aset tetap yang dapat disusutkan (*depreciable assets*) selama masa manfaat aset yang bersangkutan.
   - Metode penyusutan yang dipergunakan adalah Metode garis lurus (*straight line method*) tanpa memperhitungkan nilai residu.
   - Nilai penyusutan untuk masing-masing periode diakui sebagai beban penyusutan dan dicatat pada Akumulasi Penyusutan Aset Tetap sebagai pengurang nilai aset tetap.

h. Penilaian Kembali Aset Tetap (*Revaluation*), penilaian kembali atau revaluasi aset tetap tidak diperkenankan karena kebijakan akuntansi pemerintah daerah menganut penilaian aset berdasarkan biaya

perolehan atau harga pertukaran. Penyimpangan dari ketentuan ini mungkin dilakukan berdasarkan ketentuan pemerintah yang berlaku secara nasional.

i. Penghentian dan Pelepasan Aset Tetap, aset tetap dan akumulasi penyusutannya dieliminasi dari neraca dan diungkapkan dalam Catatan atas Laporan Keuangan ketika dilepaskan atau bila aset secara permanen dihentikan penggunaannya dan dianggap tidak memiliki manfaat ekonomi/sosial signifikan dimasa yang akan datang setelah ada Keputusan dari Kepala Daerah dan/atau dengan persetujuan DPRD.

j. Pengungkapan Aset Tetap
Laporan keuangan harus mengungkapkan untuk masing-masing jenis aset tetap sebagai berikut:
- Dasar penilaian yang digunakan untuk menentukan nilai tercatat (*carrying amount*);
- Rekonsiliasi jumlah tercatat pada awal dan akhir periode yang menunjukkan:
  - penambahan;
  - pelepasan;
  - akumulasi penyusutan dan perubahan nilai, jika ada;
  - mutasi aset tetap lainnya
- Informasi penyusutan, meliputi:
  - Nilai penyusutan;
  - Metode penyusutan yang digunakan;
  - Masa manfaat atau tarif penyusutan yang digunakan;
  - nilai tercatat bruto dan akumulasi penyusutan pada awal dan akhir periode.

k. Akuntansi Konstruksi Dalam Pengerjaan
- Konstruksi dalam pengerjaan mencakup aset tetap yang sedang dalam proses pembangunan, yang pada tanggal neraca belum selesai dibangun seluruhnya.
  Konstruksi dalam pengerjaan mencakup peralatan dan mesin, gedung dan bangunan, jalan, irigasi dan jaringan, dan aset tetap lainnya yang proses perolehannya dan/atau pembangunannya membutuhkan suatu periode waktu tertentu dan belum selesai, serta belum siap pakai. Perolehan melalui kontrak konstruksi pada umumnya memerlukan suatu periode waktu tertentu. Periode waktu perolehan tersebut bisa lebih dari satu periode akuntansi.
- Perolehan aset dapat dilakukan dengan membangun sendiri (swakelola) atau melalui pihak ketiga dengan kontrak konstruksi.
- KDP dapat saja dihentikan pembangunannya oleh karena ketidaktersediaan dana, kondisi politik, ataupun kejadian-kejadian lainnya. Penghentian KDP dapat berupa penghentian

sementara dan penghentian permanen. Apabila suatu KDP dihentikan pembangunannya untuk sementara waktu, maka KDP tersebut tetap dicantumkan ke dalam neraca dan kejadian ini diungkapkan secara memadai di dalam Catatan atas Laporan Keuangan. Namun, apabila pembangunan KDP direncanakan untuk dihentikan pembangunannya secara permanen, maka saldo KDP tersebut harus dikeluarkan dari neraca, dan kejadian ini diungkapkan secara memadai dalam Catatan atas Laporan Keuangan.

4.1.2.6 Kebijakan Akuntansi Aset Lainnya

1. Aset Lainnya merupakan aset pemerintah daerah yang tidak dapat diklasifikasikan sebagai aset lancar, investasi jangka panjang, aset tetap dan dana cadangan. Termasuk di dalam Aset Lainnya adalah:
   a. Tagihan Penjualan Angsuran;
   b. Tagihan Tuntutan Ganti Kerugian Daerah;
   c. Kemitraan dengan Pihak Ketiga;
   d. Aset Tidak Berwujud;
   e. Aset Lain-lain.
2. Pengakuan
   a. Tagihan Penjualan Angsuran
      Tagihan penjualan angsuran menggambarkan jumlah yang dapat diterima dari penjualan aset pemerintah daerah secara angsuran kepada pegawai/kepala daerah pemerintah daerah.
   b. Tagihan Tuntutan Ganti Kerugian Daerah
      Menurut Undang-Undang Nomor 15 Tahun 2006 tentang BPK, ganti kerugian adalah sejumlah uang atau barang yang dapat dinilai dengan uang yang harus dikembalikan kepada negara/daerah oleh seseorang atau badan yang telah melakukan perbuatan melawan hukum baik sengaja maupun lalai.
   c. Kemitraan dengan Pihak Ketiga
      Untuk mengoptimalkan pemanfaatan barang milik daerah yang dimilikinya, pemerintah daerah diperkenankan melakukan kemitraan dengan pihak lain dengan prinsip saling menguntungkan sesuai peraturan perundang-undangan.
   d. Aset Tidak Berwujud
      Buletin Teknis SAP Nomor 11 tentang Aset Tidak Berwujud (ATB) menyebutkan bahwa aset tidak berwujud (ATB) adalah aset non-moneter yang tidak mempunyai wujud fisik, dan merupakan salah satu jenis aset yang dimiliki oleh pemerintah daerah. Aset ini sering dihubungkan dengan hasil kegiatan entitas dalam menjalankan tugas dan fungsi penelitian dan pengembangan serta sebagian diperoleh dari proses pengadaan dari luar entitas.
   e. Aset Lain-lain

Aset tetap yang dimaksudkan untuk dihentikan dari penggunaan aktif pemerintah direklasifikasi ke dalam aset lain-lain. Hal ini dapat disebabkan karena rusak berat, usang, dan/atau aset tetap yang tidak digunakan karena sedang menunggu proses pemindahtanganan (proses penjualan, sewa beli, penghibahan, penyertaan modal). Aset lain-lain diakui pada saat dihentikan dari penggunaan aktif pemerintah dan direklasifikasikan ke dalam aset lain-lain.

3. Pengukuran dan Penilaian
   a. Tagihan Jangka Panjang
      - Tagihan penjualan angsuran dinilai sebesar nilai nominal dari kontrak/berita acara penjualan aset yang bersangkutan setelah dikurangi dengan angsuran yang telah dibayarkan oleh pegawai ke kas umum daerah atau berdasarkan daftar saldo tagihan penjualan angsuran.
      - Tuntutan Perbendaharaan dinilai sebesar nilai nominal dalam Surat Keputusan Pembebanan setelah dikurangi dengan setoran yang telah dilakukan oleh bendahara yang bersangkutan ke kas umum daerah.
      - Tuntutan Ganti Rugi dinilai sebesar nilai nominal dalam Surat Keterangan Tanggungjawab Mutlak (SKTJM) setelah dikurangi dengan setoran yang telah dilakukan oleh pegawai yang bersangkutan ke kas umum daerah.
   b. Kemitraan dengan Pihak Ketiga, sewa dinilai sebesar nilai nominal dari kontrak/berita acara penjualan aset yang bersangkutan.
   c. Aset Tidak Berwujud diukur dengan harga perolehan, yaitu harga yang harus dibayar entitas pemerintah daerah untuk memperoleh suatu aset tak berwujud hingga siap untuk digunakan dan mempunyai manfaat ekonomi yang diharapkan dimasa datang atau jasa potensial yang melekat pada aset tersebut akan mengalir masuk ke dalam entitas pemerintah daerah tersebut.
   d. Aset Lain-lain, Salah satu yang termasuk dalam kategori dalam aset lain-lain adalah aset tetap yang dimaksudkan untuk dihentikan dari penggunaan aktif pemerintah daerah direklasifikasi ke dalam aset lain-lain menurut nilai tercatat/nilai bukunya.

4.1.2.7 Kebijakan Akuntansi Kewajiban

1. Kewajiban adalah utang yang timbul dari peristiwa masa lalu yang penyelesaiannya mengakibatkan aliran keluar sumber daya ekonomi pemerintah daerah.
   a. Kewajiban jangka panjang adalah kewajiban yang diharapkan dibayar dalam waktu lebih dari 12 bulan setelah tanggal pelaporan. Selain itu, kewajiban yang akan dibayar dalam waktu 12 bulan dapat diklasifikasikan sebagai kewajiban jangka panjang jika:
      - Jangka waktu aslinya adalah periode lebih dari 12 bulan;

- Entitas bermaksud untuk mendanai kembali kewajiban tersebut atas dasar jangka panjang dan didukung dengan adanya suatu perjanjian pendanaan kembali, atau adanya penjadwalan kembali terhadap pembayaran, yang diselesaikan sebelum pelaporan keuangan disetujui.

b. Kewajiban jangka pendek adalah kewajiban yang diharapkan dibayar dalam waktu 12 bulan setelah tanggal pelaporan. Kewajiban jangka pendek antara lain: utang transfer pemerintah daerah, utang kepada pegawai, utang bunga, utang jangka pendek kepada pihak ketiga, utang perhitungan Fihak ketiga (PFK), dan bagian lancar utang jangka panjang.

2. Klasifikasi

a. Kewajiban jangka pendek merupakan kewajiban yang diharapkan dibayar dalam waktu paling lama 12 bulan setelah tanggal pelaporan. Kewajiban jangka pendek antara lain: utang transfer pemerintah daerah, utang kepada pegawai, utang bunga, utang jangka pendek kepada pihak ketiga, utang perhitungan Fihak ketiga (PFK), dan bagian lancar utang jangka panjang.

b. Kewajiban jangka panjang adalah kewajiban yang diharapkan dibayar dalam waktu lebih dari 12 bulan setelah tanggal pelaporan. Selain itu, kewajiban yang akan dibayar dalam waktu 12 bulan dapat diklasifikasikan sebagai kewajiban jangka panjang jika:

- jangka waktu aslinya adalah untuk periode lebih dari 12 bulan;
- Entitas bermaksud untuk mendanai kembali (*refinance*) kewajiban tersebut atas dasar jangka panjang;
- Maksud tersebut didukung dengan adanya suatu perjanjian pendanaan kembali (*refinancing*), atau adanya penjadwalan kembali terhadap pembayaran, yang diselesaikan sebelum pelaporan keuangan disetujui.

3. Pengakuan

Kewajiban diakui pada saat dana pinjaman diterima oleh pemerintah daerah atau dikeluarkan oleh kreditur sesuai dengan kesepakatan, dan/atau pada saat kewajiban timbul.

4. Pengukuran

Kewajiban dicatat sebesar nilai nominal. Apabila kewajiban tersebut dalam bentuk mata uang asing, maka dijabarkan dan dinyatakan dalam mata uang rupiah menggunakan kurs tengah bank sentral pada tanggal neraca. Pada akhir periode pelaporan, saldo pungutan/potongan berupa PFK yang belum disetorkan kepada pihak lain harus dicatat pada laporan keuangan sebesar jumlah yang masih harus disetorkan.

5. Penyajian dan pengungkapan

Penyajian kewajiban jangka pendek dan kewajiban jangka panjang pemerintah daerah disajikan dalam neraca disisi pasiva.

4.1.2.8 Kebijakan Akuntansi Pendapatan-LRA-LO

1. Pendapatan-LRA
   a. Pendapatan-LRA adalah semua penerimaan Rekening Kas Umum Daerah yang menambah Saldo Anggaran Lebih dalam periode tahun anggaran yang bersangkutan yang menjadi hak pemerintah, dan tidak perlu dibayar kembali oleh pemerintah.
   b. Pendapatan-LRA diakui pada saat:
      - Kas atas pendapatan tersebut telah diterima pada RKUD.
      - Kas atas pendapatan tersebut telah diterima oleh Bendahara Penerimaan dan hingga tanggal pelaporan belum disetorkan ke RKUD, dengan ketentuan Bendahara Penerimaan tersebut merupakan bagian dari BUD.
      - Kas atas pendapatan tersebut telah diterima satker/SKPD dan digunakan langsung tanpa disetor ke RKUD, dengan syarat entitas penerima wajib melaporkannya kepada BUD.
      - Kas atas pendapatan yang berasal dari hibah langsung dalam/luar negeri yang digunakan untuk mendanai pengeluaran entitas telah diterima, dengan syarat entitas penerima wajib melaporkannya kepada BUD.
      - Kas atas pendapatan yang diterima entitas lain di luar entitas pemerintah berdasarkan otoritas yang diberikan oleh BUD, dan BUD mengakuinya sebagai pendapatan.
   c. Pengukuran
      - Pendapatan-LRA diukur dan dicatat berdasarkan azas bruto, yaitu dengan membukukan penerimaan bruto, dan tidak mencatat jumlah netonya (setelah dikompensasikan dengan pengeluaran).
      - Dalam hal besaran pengurang terhadap pendapatan-LRA bruto (biaya) bersifat variabel terhadap pendapatan dimaksud dan tidak dapat dianggarkan terlebih dahulu dikarenakan proses belum selesai, maka asas bruto dapat dikecualikan.
      - Pendapatan dalam mata uang asing diukur dan dicatat pada tanggal transaksi menggunakan kurs tengah Bank Indonesia.
   d. Penyajian dan Pengungkapan
      Pendapatan-LRA disajikan dalam Laporan Realisasi Anggaran dengan basis kas sesuai dengan klasifikasi dalam BAS.
2. Pendapatan-LO
   a. Pendapatan-LO adalah hak pemerintah daerah yang diakui sebagai penambah ekuitas dalam periode tahun anggaran yang bersangkutan dan tidak perlu dibayar kembali.
   b. Pendapatan-LO diakui pada saat:
      - Timbulnya hak atas pendapatan (*earned*) atau
      - Pendapatan direalisasi yaitu aliran masuk sumber daya ekonomi (*realized*).
   c. Pengakuan pendapatan-LO dilakukan bersamaan dengan penerimaan kas selama periode berjalan kecuali perlakuan pada saat

penyusunan laporan keuangan dengan melakukan penyesuaian dengan alasan:

- Tidak terdapat perbedaan waktu yang signifikan antara penetapan hak pendapatan daerah dan penerimaan kas.
- Ketidakpastian penerimaan kas relatif tinggi.
- Dokumen timbulnya hak sulit, tidak diperoleh atau tidak diterbitkan, misalnya pendapatan atas jasa giro.
- Sebagian pendapatan menggunakan sistem self assement dimana tidak ada dokumen penetapan (dibayarkan secara tunai tanpa penetapan).
- Sistem atau administrasi piutang (termasuk aging schedule piutang) harus memadai, hal ini terkait dengan penyesuaian di awal dan akhir tahun. Apabila sistem administrasi tersebut tidak memadai, tidak diperkenankan untuk mengakui hak bersamaan dengan penerimaan kas, karena ada risiko pemda tidak mengakui adanya piutang di akhir tahun.

d. Pengakuan Pendapatan-LO dibagi menjadi dua yaitu:

- Pendapatan-LO diakui bersamaan dengan penerimaan kas selama tahun berjalan.

  Pendapatan-LO diakui bersamaan dengan penerimaan kas dilakukan apabila dalam hal proses transaksi pendapatan daerah tidak terjadi perbedaan waktu antara penetapan hak pendapatan daerah dan penerimaan kas daerah. Atau pada saat diterimanya kas/aset non kas yang menjadi hak pemerintah daerah tanpa lebih dulu adanya penetapan. Dengan demikian, Pendapatan-LO diakui pada saat kas diterima baik disertai maupun tidak disertai dokumen penetapan.
- Pendapatan-LO diakui pada saat penyusunan laporan keuangan.
  - Pendapatan-LO diakui sebelum penerimaan kas

    Pendapatan-LO diakui sebelum penerimaan kas dilakukan apabila terdapat penetapan hak pendapatan daerah (misalnya SKPD/SKRD yang diterbitkan dengan metode official assesment atau Perpres/Permenkeu/Pergub) dimana hingga akhir tahun belum dilakukan pembayaran oleh pihak ketiga atau belum diterima oleh pemerintah daerah. Hal ini merupakan tagihan (piutang) bagi pemerintah daerah dan utang bagi wajib bayar atau pihak yang menerbitkan keputusan/peraturan.
  - Pendapatan-LO diakui setelah penerimaan kas

    Apabila dalam hal proses transaksi pendapatan daerah terjadi perbedaan antara jumlah kas yang diterima dibandingkan barang/jasa yang belum seluruhnya diserahkan oleh pemerintah daerah kepada pihak lain, atau kas telah diterima terlebih dahulu. Atas Pendapatan-LO yang telah diakui saat

kas diterima dilakukan penyesuaian dengan pasangan akun pendapatan diterima dimuka.

e. Pengukuran
   - Pendapatan-LO dilaksanakan berdasarkan azas bruto, yaitu dengan membukukan pendapatan bruto, dan tidak mencatat jumlah netonya (setelah dikompensasikan dengan pengeluaran).
   - Dalam hal besaran pengurang terhadap pendapatan-LO bruto (biaya) bersifat variabel terhadap pendapatan dimaksud dan tidak dapat diestimasi terlebih dahulu dikarenakan proses belum selesai, maka asas bruto dapat dikecualikan.
   - Pendapatan dalam mata uang asing diukur dan dicatat pada tanggal transaksi menggunakan kurs tengah Bank Indonesia.

f. Penyajian dan Pengungkapan

   Pendapatan-LO disajikan dalam Laporan Operasional (LO) sesuai dengan klasifikasi dalam BAS. Rincian dari Pendapatan dijelaskan dalam Catatan atas Laporan Keuangan (CaLK) sesuai dengan klasifikasi sumber pendapatan.

4.1.2.9 Kebijakan Akuntansi Belanja

1. Belanja adalah semua pengeluaran dari Rekening Kas Umum Daerah dan Bendahara Pengeluaran yang mengurangi Saldo Anggaran Lebih dalam periode tahun anggaran bersangkutan yang tidak akan diperoleh pembayarannya kembali oleh pemerintah.

   Belanja merupakan unsur/komponen penyusunan Laporan Realisasi Anggaran (LRA).

   Belanja terdiri dari belanja operasi, belanja modal, dan belanja tak terduga, serta belanja transfer.

   a. Belanja Operasi adalah pengeluaran anggaran untuk kegiatan sehari-hari yang memberi manfaat jangka pendek. Belanja operasi antara lain meliputi belanja pegawai, belanja barang dan jasa, belanja bunga, belanja subsidi, belanja hibah, dan belanja bantuan sosial.
   b. Belanja pegawai merupakan kompensasi terhadap pegawai baik dalam bentuk uang atau barang, yang harus dibayarkan kepada pejabat negara, pegawai negeri sipil, dan pegawai yang dipekerjakan oleh pemerintah daerah yang belum berstatus PNS sebagai imbalan atas pekerjaan yang telah dilaksanakan, kecuali pekerjaan yang berkaitan dengan pembentukan modal.
   c. Belanja barang dan jasa adalah pengeluaran anggaran untuk pengadaan barang dan jasa yang nilai manfaatnya kurang dari 12 (dua belas) bulan dalam melaksanakan program dan kegiatan pemerintahan.
   d. Belanja Bunga merupakan pengeluaran anggaran untuk pembayaran bunga (*interest*) yang dilakukan atas kewajiban penggunaan pokok utang (*principal outstanding*) termasuk beban pembayaran biaya-biaya yang terkait dengan pinjaman dan hibah yang diterima pemerintah daerah seperti biaya *commitment fee* dan biaya denda.
   e. Belanja Subsidi merupakan pengeluaran atau alokasi anggaran yang diberikan pemerintah daerah kepada perusahaan/lembaga tertentu agar harga jual produksi/jasa yang dihasilkan dapat terjangkau oleh masyarakat.
   f. Belanja Hibah merupakan pengeluaran anggaran dalam bentuk uang, barang, atau jasa kepada pemerintah, pemerintah daerah lainnya, perusahaan daerah, masyarakat, dan organisasi kemasyarakatan, yang bersifat tidak wajib dan tidak mengikat.
   g. Belanja Bantuan Sosial merupakan pengeluaran anggaran dalam bentuk uang atau barang yang diberikan kepada individu, keluarga, kelompok dan/atau masyarakat yang sifatnya tidak secara terus menerus dan selektif yang bertujuan untuk melindungi dari kemungkinan terjadinya resiko sosial.
   h. Belanja Modal adalah pengeluaran anggaran untuk perolehan aset tetap dan aset lainnya yang memberi manfaat lebih dari satu periode akuntansi. Belanja modal meliputi antara lain belanja modal untuk

perolehan tanah, gedung dan bangunan, peralatan, dan aset tak berwujud.

Nilai yang dianggarkan dalam belanja modal sebesar harga beli/bangunan aset ditambah seluruh belanja yang terkait dengan pengadaan/ pembangunan aset sampai aset tersebut siap digunakan.

i. Belanja Tak Terduga adalah pengeluaran anggaran untuk kegiatan yang sifatnya tidak biasa dan tidak diharapkan berulang seperti penanggulangan bencana alam, bencana sosial, dan pengeluaran tidak terduga lainnya yang sangat diperlukan dalam rangka penyelenggaraan kewenangan pemerintah daerah.

j. Belanja Transfer adalah belanja berupa pengeluaran uang atau kewajiban untuk mengeluarkan uang dari entitas pelaporan kepada suatu entitas pelaporan lain yang diwajibkan oleh peraturan perundang-undangan.

k. Belanja daerah diklasifikasikan menurut:
   - Klasifikasi organisasi, yaitu mengelompokkan belanja berdasarkan organisasi atau Satuan Kerja Perangkat Daerah (SKPD) Pengguna Anggaran.
   - Klasifikasi ekonomi, yaitu mengelompokkan belanja berdasarkan jenis belanja untuk melaksanakan suatu aktivitas.

     Belanja menurut klasifikasi ekonomi secara terinci ada dalam Bagan Akun Standar.

2. Pengakuan

   Belanja diakui pada saat:

   a. Terjadinya pengeluaran dari RKUD.
   b. Khusus pengeluaran melalui bendahara pengeluaran pengakuannya terjadi pada saat pertanggungjawaban atas pengeluaran tersebut disahkan oleh unit yang mempunyai fungsi perbendaharaan dengan terbitnya SP2D GU atau SP2D Nihil.

3. Pengukuran
   a. Belanja diukur dan dicatat sebesar beban yang terjadi selama periode pelaporan berdasarkan realisasi klasifikasi yang ditetapkan dalam dokumen anggaran.
   b. Pengukuran belanja dilaksanakan berdasarkan azas bruto dan diukur berdasarkan nilai nominal yang dikeluarkan dan tercantum dalam dokumen pengeluaran yang sah.

4. Penyajian dan Pengungkapan
   a. Belanja disajikan dalam Laporan Realisasi Anggaran (LRA) sesuai dengan klasifikasi ekonomi, yaitu:
      - Belanja Operasi
      - Belanja Modal
      - Belanja Tak Terduga

      dan dijelaskan dalam Catatan atas Laporan Keuangan.

b. Belanja disajikan dalam mata uang rupiah. Apabila pengeluaran kas atas belanja dalam mata uang asing, maka pengeluaran tersebut dijabarkan dan dinyatakan dalam mata uang rupiah. Penjabaran mata uang asing tersebut menggunakan kurs tengah Bank Indonesia pada tanggal transaksi.
c. Perlu diungkapkan juga mengenai pengeluaran belanja tahun berkenaan setelah tanggal berakhirnya tahun anggaran, penjelasan sebab-sebab tidak terserapnya anggaran belanja daerah, referensi silang antar akun belanja modal dengan penambahan aset tetap, penjelasan kejadian luar biasa dan informasi lainnya yang dianggap perlu.

4.1.2.10 Kebijakan Akuntansi Transfer

1. Transfer adalah penerimaan atau pengeluaran uang oleh suatu entitas pelaporan dari/kepada entitas pelaporan lain, termasuk dana perimbangan dan dana bagi hasil.
   a. Transfer Masuk (LRA) adalah penerimaan uang dari entitas pelaporan lain, misalnya penerimaan dana perimbangan dari pemerintah pusat dan dana bagi hasil dari Pemerintah Provinsi.
   b. Transfer Keluar (LRA) adalah pengeluaran dari entitas pelaporan ke entitas pelaporan lain seperti pengeluaran dana perimbangan oleh pemerintah pusat dan dana bagi hasil oleh pemerintah daerah.
   c. Pendapatan Transfer (LO) adalah pendapatan berupa penerimaan uang atau hak untuk menerima uang oleh entitas pelaporan dari suatu entintas pelaporan lain yang diwajibkan oleh peraturan perundang-undangan.
   d. Beban Transfer (LO) adalah beban berupa pengeluaran uang atau kewajiban untuk mengeluarkan uang dari entitas pelaporan kepada suatu entitas pelaporan lain yang diwajibkan oleh peraturan perundang-undangan.
   e. Transfer diklasifikasikan menurut sumber dan entitas penerimanya, yaitu mengelompokkan transfer berdasarkan sumber transfer untuk pendapatan transfer dan berdasarkan entitas penerima untuk transfer/beban transfer sesuai BAS.
2. Klasifikasi
   Transfer dikalsifikasikan berdasarkan sumber kejadiannya antara lain:
   a. Transfer Pemerintah Pusat – Dana Perimbangan;
   b. Transfer Pemerintah Pusat – Lainnya;
   c. Transfer Pemerintah Provinsi;
   d. Transfer/Bagi hasil ke Desa;
   e. Transfer/ Bantuan Keuangan.
3. Pengakuan
   a. Transfer Masuk dan Pendapatan Transfer

- Untuk kepentingan penyajian transfer masuk pada Laporan Realisasi Anggaran, pengakuan atas transfer masuk dilakukan pada saat transfer masuk ke Rekening Kas Umum Daerah.
- Untuk kepentingan penyajian pendapatan transfer dalam Laporan Operasional, pengakuan masing-masing jenis pendapatan transfer dilakukan pada saat:
  - Timbulnya hak atas pendapatan (*earned*) atau
  - Pendapatan direalisasi yaitu aliran masuk sumber daya ekonomi (*realized*)
- Pengakuan pendapatan transfer dilakukan bersamaan dengan diterimanya kas pada Rekening Kas Umum Daerah, hal tersebut diakibatkan karena walaupun Pemerintah Pusat telah mengeluarkan ketetapan mengenai jumlah dana yang ditransfer yang akan diterima oleh Pemerintah Daerah. Namun ketetapan Pemerintah tersebut belum dapat dijadikan dasar pengakuan Pendapatan- LO, mengingat kepastian pendapatan tergantung pada persyaratan-persyaratan yang sesuai peraturan perundangan penyaluran alokasi tersebut. Walaupun demikian, pendapatan transfer dapat diakui pada saat terbitnya peraturan mengenai penetapan alokasi, jika itu terkait dengan kurang salur.

b. Transfer Keluar dan Beban Transfer
- Untuk kepentingan penyajian transfer keluar pada Laporan Realisasi Anggaran, pengakuan atas transfer keluar dilakukan pada saat terbitnya SP2D atas beban anggaran transfer keluar.
- Untuk kepentingan penyajian beban transfer pada penyusunan Laporan Operasional, pengakuan beban transfer pada periode berjalan dilakukan bersamaan dengan pengeluaran kas yaitu pada saat diterbitkannya SP2D.

Sedangkan pengakuan beban transfer pada saat penyusunan laporan keuangan dilakukan penyesuaian berdasarkan dokumen yang menyatakan kewajiban transfer pemerintah Kabupaten Toraja Utara kepada pemerintah daerah lainnya/desa.

4. Pengukuran

a. Transfer Masuk dan Pendapatan Transfer
- Untuk kepentingan penyajian transfer masuk pada Laporan Realisasi Anggaran, transfer masuk diukur dan dicatat berdasarkan jumlah transfer yang masuk ke Rekening Kas Umum Daerah.
- Untuk kepentingan penyusunan penyajian pendapatan transfer pada Laporan Operasional, pendapatan transfer diukur dan dicatat berdasarkan hak atas pendapatan transfer bagi pemerintah Kabupaten Toraja Utara.

b. Transfer Keluar dan Beban Transfer

- Untuk kepentingan penyusunan Laporan Realisasi Anggaran, transfer keluar diukur dan dicatat sebesar nilai SP2D yang diterbitkan atas beban anggaran transfer keluar.
- Untuk kepentingan penyusunan Laporan Operasional, beban transfer diukur dan dicatat sebesar kewajiban transfer pemerintah Kabupaten Toraja Utara kepada pemerintah daerah lainnya/desa berdasarkan dokumen yang sah sesuai ketentuan yang berlaku.

5. Penilaian
   a. Transfer masuk dinilai berdasarkan asas bruto, yaitu dengan membukukan penerimaan bruto, dan tidak mencatat jumlah nettonya (setelah dikompensasikan dengan pengeluaran).
      - Dalam hal terdapat pemotongan Dana Transfer dari Pemerintah Pusat sebagai akibat pemerintah daerah yang bersangkutan tidak memenuhi kewajiban finansial seperti pembayaran pinjaman pemerintah daerah yang tertunggak dan dikompensasikan sebagai pembayaran hutang pemerintah daerah, maka dalam laporan realisasi anggaran tetap disajikan sebagai transfer DAU dan pengeluaran pembiayaan pembayaran pinjaman pemerintah daerah. Hal ini juga berlaku untuk penyajian dalam Laporan Operasional.

        Namun jika pemotongan Dana Transfer misalnya DAU merupakan bentuk hukuman yang diberikan pemerintah pusat kepada pemerintah daerah tanpa disertai dengan kompensasi pengurangan kewajiban pemerintah daerah kepada pemerintah pusat maka atas pemotongan DAU tersebut diperlakukan sebagai koreksi pengurangan hak pemerintah daerah atas pendapatan transfer DAU tahun anggaran berjalan.
      - Dalam hal terdapat pemotongan Dana Transfer karena adanya kelebihan penyaluran Dana Transfer pada tahun anggaran sebelumnya, maka pemotongan dana transfer diperlakukan sebagai pengurangan hak pemerintah daerah pada tahun anggaran berjalan untuk jenis transfer yang sama.
   b. Transfer masuk dalam bentuk Hibah dalam mata uang asing diukur dan dicatat pada tanggal transaksi menggunakan kurs tengah Bank Indonesia.
   c. Transfer keluar dinilai sebesar akumulasi transfer keluar yang terjadi selama satu periode pelaporan dan disajikan pada laporan operasional sesuai klasifikasi ekonomi (*line item*).
6. Pengungkupan
   a. Pengungkapan atas transfer masuk dan pendapatan transfer dalam Catatan atas Laporan Keuangan adalah sebagai berikut:
      - Penjelasan rincian atas anggaran dan realisasi transfer masuk pada Laporan Realisasi Anggaran dan realisasi pendapatan

transfer pada Laporan Operasional beserta perbandingannya dengan realisasi tahun anggaran sebelumnya.

- Penjelasan sebab tidak tercapainya target penerimaan transfer masuk daerah atau sebab terjadinya selisih antara anggaran transfer masuk dengan realisasinya.
- Penjelasan atas perbedaan nilai realisasi transfer masuk dalam Laporan Realisasi Anggaran dengan realisasi pendapatan transfer pada Laporan Operasional.
- Informasi lainnya yang dianggap perlu.

b. Pengungkapan atas transfer keluar dan beban transfer dalam Catatan atas Laporan Keuangan adalah sebagai berikut:

- Penjelasan rincian atas anggaran dan realisasi transfer keluar pada Laporan Realisasi Anggaran, rincian realisasi beban transfer pada Laporan Operasional beserta perbandingannya dengan tahun anggaran sebelumnya.
- Penjelasan atas penyebab terjadinya selisih antara anggaran transfer keluar dengan realisasinya.
- Penjelasan atas perbedaan nilai realisasi transfer keluar dalam Laporan Realisasi Anggaran dengan realisasi beban transfer pada Laporan Operasional.
- Informasi lainnya yang dianggap perlu.

4.1.2.11 Kebijakan Akuntansi Pembiayaan

1. Pembiayaan adalah seluruh transaksi keuangan pemerintah, baik penerimaan maupun pengeluaran, yang perlu dibayar atau akan diterima kembali, yang dalam penganggaran pemerintah terutama dimaksudkan untuk menutup defisit dan atau memanfaatkan surplus anggaran.

   Penerimaan pembiayaan antara lain bersumber dari pinjaman dan hasil investasi.

   Pengeluaran pembiayaan antara lain digunakan untuk pembayaran kembali pokok pinjaman, pemberian pinjaman kepada entitas lain dan penyertaan modal pemerintah.
2. Pengakuan

   Pembiayaan diakui pada saat:

   a. Penerimaan pembiayaan pada saat diterima pada rekening kas umum daerah; dan
   b. Pengeluaran pembiayaan pada saat dikeluarkan dari rekening kas umum negara/daerah.
3. Pengukuran

   a. Pengukuran pembiayaan menggunakan mata uang rupiah berdasarkan nilai sekarang kas yang diterima atau yang akan diterima oleh nilai sekarang kas yang dikeluarkan atau yang akan dikeluarkan.

b. Pengukuran pembiayaan yang menggunakan mata uang asing dikonversi ke mata uang rupiah berdasarkan nilai tukar (kurs tengah Bank Indonesia) pada tanggal transaksi pembiayaan.

4. Penyajian dan Pengungkapan
   Penerimaan pembiayaan dan pengeluaran pembiayaan pemerintah daerah disajikan dalam laporan realisasi anggaran (LRA).

4.1.2.12 Kebijakan Akuntansi Beban

1. Beban adalah penurunan manfaat ekonomi atau potensi jasa dalam periode pelaporan yang menurunkan ekuitas, yang dapat berupa pengeluaran atau konsumsi aset atau timbulnya kewajiban.
   Beban merupakan unsur/komponen penyusunan Laporan Operasional (LO).
   a. Beban Operasi adalah pengeluaran uang atau kewajiban untuk mengeluarkan uang dari entitas dalam rangka kegiatan operasional entitas agar entitas dapat melakukan fungsinya dengan baik.
   b. Beban Operasi terdiri dari Beban Pegawai, Beban Barang dan Jasa, Beban Bunga, Beban Subsidi, Beban Hibah, Beban Bantuan Sosial, Beban Penyusutan dan Amortisasi, Beban Penyisihan Piutang, dan Beban lain-lain.
   c. Beban pegawai merupakan kompensasi terhadap pegawai baik dalam bentuk uang atau barang, yang harus dibayarkan kepada pejabat negara, pegawai negeri sipil, dan pegawai yang dipekerjakan oleh pemerintah daerah yang belum berstatus PNS sebagai imbalan atas pekerjaan yang telah dilaksanakan, kecuali pekerjaan yang berkaitan dengan pembentukan modal.
   d. Beban Barang dan Jasa merupakan penurunan manfaat ekonomi dalam periode pelaporan yang menurunkan ekuitas, yang dapat berupa pengeluaran atau konsumsi aset atau timbulnya kewajiban akibat transaksi pengadaan barang dan jasa yang habis pakai, perjalanan dinas, pemeliharaan termasuk pembayaran honorarium kegiatan kepada non pegawai dan pemberian hadiah atas kegiatan tertentu terkait dengan suatu prestasi.
   e. Beban Bunga merupakan alokasi pengeluaran pemerintah daerah untuk pembayaran bunga (*interest*) yang dilakukan atas kewajiban penggunaan pokok utang (principal outstanding) termasuk beban pembayaran biaya-biaya yang terkait dengan pinjaman dan hibah yang diterima pemerintah daerah seperti biaya *commitment fee* dan biaya denda.
   f. Beban Subsidi merupakan pengeluaran atau alokasi anggaran yang diberikan pemerintah daerah kepada perusahaan/lembaga tertentu agar harga jual produksi/jasa yang dihasilkan dapat terjangkau oleh masyarakat.
   g. Beban Hibah merupakan beban pemerintah dalam bentuk uang, barang, atau jasa kepada pemerintah, pemerintah daerah lainnya,

perusahaan daerah, masyarakat, dan organisasi kemasyarakatan, yang bersifat tidak wajib dan tidak mengikat.

h. Beban Bantuan Sosial merupakan beban pemerintah daerah dalam bentuk uang atau barang yang diberikan kepada individu, keluarga, kelompok dan/atau masyarakat yang sifatnya tidak secara terus menerus dan selektif yang bertujuan untuk melindungi dari kemungkinan terjadinya resiko sosial.

i. Beban Penyusutan dan amortisasi adalah beban yang terjadi akibat penurunan manfaat ekonomi atau potensi jasa terjadi pada saat penurunan nilai aset sehubungan dengan penggunaan aset bersangkutan/berlalunya waktu.

j. Beban Penyisihan Piutang merupakan cadangan yang harus dibentuk sebesar persentase tertentu dari akun piutang terkait ketertagihan piutang.

k. Beban Lain-lain adalah beban operasi yang tidak termasuk dalam kategori tersebut di atas.

l. Beban Transfer merupakan beban berupa pengeluaran uang atau kewajiban untuk mengeluarkan uang dari pemerintah daerah kepada entitas pelaporan lain yang diwajibkan oleh peraturan perundang-undangan.

m. Beban Non Operasional adalah beban yang sifatnya tidak rutin dan perlu dikelompokkan tersendiri dalam kegiatan non operasional.

n. Beban Luar Biasa adalah beban yang terjadi karena kejadian yang tidak dapat diramalkan terjadi pada awal tahun anggaran,tidak diharapkan terjadi berulang-ulang, dan kejadian diluar kendali entitas pemerintah.

o. Beban diklasifikasikan menurut klasifikasi ekonomi, yaitu mengelompokkan beban berdasarkan jenis beban dalam Bagan Akun Standar.

2. Pengakuan

a. Beban diakui pada:
   - Saat timbulnya kewajiban;
   - Saat terjadinya konsumsi aset; dan
   - Saat terjadinya penurunan manfaat ekonomi atau potensi jasa.

b. Saat timbulnya kewajiban artinya beban diakui pada saat terjadinya peralihan hak dari pihak lain ke pemerintah daerah tanpa diikuti keluarnya kas dari kas umum daerah. Contohnya tagihan rekening telepon dan rekening listrik yang sudah ada tagihannya belum dibayar pemerintah dapat diakui sebagai beban.

c. Saat terjadinya konsumsi aset artinya beban diakui pada saat pengeluaran kas kepada pihak lain yang tidak didahului timbulnya kewajiban dan/atau konsumsi aset nonkas dalam kegiatan operasional pemerintah daerah.

d. Saat terjadinya penurunan manfaat ekonomi atau potensi jasa artinya beban diakui pada saat penurunan nilai aset sehubungan dengan penggunaan aset bersangkutan/berlalunya waktu. Contoh penurunan manfaat ekonomi atau potensi jasa adalah penyusutan atau amortisasi.

e. Bila dikaitkan dengan pengeluaran kas maka pengakuan beban dapat dilakukan dengan tiga kondisi, yaitu:
   - Beban diakui sebelum pengeluaran kas;
   - Beban diakui bersamaan dengan pengeluaran kas; dan
   - Beban diakui setelah pengeluaran kas.

f. Beban diakui sebelum pengeluaran kas dilakukan apabila dalam hal proses transaksi pengeluaran daerah terjadi perbedaan waktu antara pengakuan beban dan pengeluaran kas, dimana pengakuan beban daerah dilakukan lebih dulu, maka kebijakan akuntansi untuk pengakuan beban dapat dilakukan pada saat terbit dokumen penetapan/pengakuan beban/kewajiban walaupun kas belum dikeluarkan. Hal ini selaras dengan kriteria telah timbulnya beban dan sesuai dengan prinsip akuntansi yang konservatif bahwa jika beban sudah menjadi kewajiban harus segera dilakukan pengakuan meskipun belum dilakukan pengeluaran kas.

g. Beban diakui bersamaan dengan pengeluaran kas dilakukan apabila perbedaan waktu antara saat pengakuan beban dan pengeluaran kas daerah tidak signifikan, maka beban diakui bersamaan dengan saat pengeluaran kas.

h. Beban diakui setelah pengeluaran kas dilakukan apabila dalam hal proses transaksi pengeluaran daerah terjadi perbedaan waktu antara pengeluaran kas daerah dan pengakuan beban, dimana pengakuan beban dilakukan setelah pengeluaran kas, maka pengakuan beban dapat dilakukan pada saat barang atau jasa dimanfaatkan walaupun kas sudah dikeluarkan. Pada saat pengeluaran kas mendahului dari saat barang atau jasa dimanfaatkan, pengeluaran tersebut belum dapat diakui sebagai Beban. Pengeluaran kas tersebut dapat diklasifikasikan sebagai Beban Dibayar di Muka (akun neraca), Aset Tetap dan Aset Lainnya.

i. Pengakuan beban pada periode berjalan di Pemerintah Kabupaten Toraja Utara dilakukan bersamaan dengan pengeluaran kas yaitu pada saat diterbitkannya SP2D belanja, kecuali pengeluaran belanja modal. Sedangkan pengakuan beban pada saat penyusunan laporan keuangan dilakukan penyesuaian.

j. Beban dengan mekanisme LS akan diakui berdasarkan terbitnya dokumen Surat Perintah Pencairan Dana (SP2D) LS atau diakui bersamaan dengan pengeluaran kas dan dilakukan penyesuaian pada akhir periode akuntansi.

k. Beban dengan mekanisme UP/GU/TU akan diakui berdasarkan bukti pengeluaran beban telah disahkan oleh Pengguna Anggaran/pada saat Pertanggungjawaban (SPJ) atau diakui bersamaan dengan pengeluaran kas dari bendahara pengeluaran dan dilakukan penyesuaian pada akhir periode akuntansi.

l. Pada saat penyusunan laporan keuangan harus dilakukan penyesuaian terhadap pengakuan beban, yaitu:
   - Beban Pegawai, diakui timbulnya kewajiban beban pegawai berdasarkan dokumen yang sah, misal daftar gaji, tetapi pada 31 Desember belum dibayar.
   - Beban Barang dan Jasa, diakui pada saat timbulnya kewajiban atau peralihan hak dari pihak ketiga yaitu ketika bukti penerimaan barang/jasa atau Berita Acara Serah Terima ditandatangani tetapi pada 31 Desember belum dibayar. Dalam hal pada akhir tahun masih terdapat barang persediaan yang belum terpakai, maka dicatat sebagai pengurang beban.
   - Beban Penyusutan dan amortisasi diakui saat akhir tahun/periode akuntansi berdasarkan metode penyusutan dan amortisasi yang sudah ditetapkan dengan mengacu pada bukti memorial yang diterbitkan.
   - Beban Penyisihan Piutang diakui saat akhir tahun/periode akuntansi berdasarkan persentase cadangan piutang yang sudah ditetapkan dengan mengacu pada bukti memorial yang diterbitkan.
   - Beban Bunga diakui saat bunga tersebut jatuh tempo untuk dibayarkan. Untuk keperluan pelaporan keuangan, nilai beban bunga diakui sampai dengan tanggal pelaporan walaupun saat jatuh tempo melewati tanggal pelaporan.
   - Beban transfer diakui pada saat timbulnya kewajiban pemerintah daerah. Dalam hal pada akhir periode akuntansi terdapat alokasi dana yang harus dibagihasilkan tetapi belum disalurkan dan sudah diketahui daerah yang berhak menerima, maka nilai tersebut dapat diakui sebagai beban atau yang berarti beban diakui dengan kondisi sebelum pengeluaran kas.

m. Pengukuran

Beban diukur sesuai dengan:
- harga perolehan atas barang/jasa atau nilai nominal atas kewajiban beban yang timbul, konsumsi aset, dan penurunan manfaat ekonomi atau potensi jasa. Beban diukur dengan menggunakan mata uang rupiah.
- menaksir nilai wajar barang/jasa tersebut pada tanggal transaksi jika barang/jasa tersebut tidak diperoleh harga perolehannya.

n. Penyajian dan Pengungkapan

a. Beban disajikan dalam Laporan Operasional (LO). Rincian dari Beban dijelaskan dalam Catatan atas Laporan Keuangan (CaLK) sesuai dengan klasifikasi ekonomi, yaitu:
   - Beban Operasi, yang terdiri dari: Beban Pegawai, Beban Barang dan Jasa, Beban Bunga, Beban Subsidi, Beban Hibah, Beban Bantuan Sosial, Beban Penyusutan dan Amortisasi, Beban Penyisihan Piutang, dan Beban lain-lain
   - Beban Transfer
   - Beban Non Operasional
   - Beban Luar Biasa

b. Pos luar biasa disajikan terpisah dari pos-pos lainnya dalam Laporan Operasional dan disajikan sesudah Surplus/Defisit dari Kegiatan Non Operasional.

c. Hal-hal yang perlu diungkapkan sehubungan dengan beban, antara lain:
   - Pengeluaran beban tahun berkenaan.
   - Pengakuan beban tahun berkenaan setelah tanggal berakhirnya periode akuntansi/tahun anggaran sebagai penjelasan perbedaan antara pengakuan belanja.
   - Informasi lainnya yang dianggap perlu.

4.1.2.13 Kebijakan Akuntansi Koreksi Kesalahan, Perubahan Kebijakan Akuntansi, Perubahan Estimasi Akuntansi, dan Operasi Yang Tidak Dilanjutkan

1. Kebijakan akuntansi adalah prinsip-prinsip, dasar-dasar, konvensi-konvensi, aturan-aturan, dan praktik-praktik spesifik yang dipilih oleh suatu entitas pelaporan dalam penyusunan dan penyajian laporan keuangan.

   Kesalahan adalah penyajian pos-pos yang secara signifikan tidak sesuai dengan yang seharusnya yang mempengaruhi laporan keuangan periode berjalan atau periode sebelumnya.

   Koreksi adalah tindakan pembetulan akuntansi agar pos-pos yang tersaji dalam laporan keuangan entitas menjadi sesuai dengan yang seharusnya.

   Operasi yang tidak dilanjutkan adalah penghentian suatu misi atau tupoksi tertentu akibat pelepasan atau penghentian suatu fungsi, program, atau kegiatan, sehingga aset, kewajiban, dan operasi dapat dihentikan tanpa mengganggu fungsi, program atau kegiatan yang lain.

   Perubahan estimasi adalah revisi estimasi karena perubahan kondisi yang mendasari estimasi tersebut, atau karena terdapat informasi baru, pertambahan pengalaman dalam mengestimasi, atau perkembangan lain.

   Penyajian Kembali (*restatement*) adalah perlakuan akuntansi yang dilakukan atas pos-pos di dalam neraca yang perlu dilakukan penyajian

kembali pada awal periode pemerintah daerah untuk pertama kali akan mengimplementasikan kebijakan akuntansi yang baru.

Laporan keuangan dianggap sudah diterbitkan apabila sudah ditetapkan dengan peraturan daerah.

2. Koreksi Kesalahan
   a. Kesalahan dalam penyusunan laporan keuangan pada satu atau beberapa periode sebelumnya mungkin baru ditemukan pada periode berjalan. Kesalahan mungkin timbul dari adanya keterlambatan penyampaian bukti transaksi anggaran oleh pengguna anggaran, kesalahan perhitungan matematis, kesalahan dalam penerapan kebijakan akuntansi, kesalahan interpretasi fakta, kecurangan atau kelalaian.
   b. Dalam situasi tertentu, suatu kesalahan mempunyai pengaruh signifikan bagi satu atau lebih laporan keuangan periode sebelumnya sehingga laporan-laporan keuangan tersebut tidak dapat diandalkan lagi.
   c. Kesalahan ditinjau dari sifat kejadiannya dikelompokkan dalam 2 (dua) jenis:
      - Kesalahan yang tidak berulang;
      - Kesalahan yang berulang dan sistemik;
   d. Kesalahan yang tidak berulang adalah kesalahan yang diharapkan tidak akan terjadi kembali yang dikelompokkan dalam 2 (dua) jenis:
      - Kesalahan yang tidak berulang yang terjadi pada periode berjalan;
      - Kesalahan yang tidak berulang yang terjadi pada periode sebelumnya;
   e. Kesalahan yang berulang dan sistemik adalah kesalahan yang disebabkan oleh sifat alamiah (normal) dari jenis-jenis transaksi tertentu yang diperkirakan akan terjadi berulang. Contohnya adalah penerimaan pajak dari wajib pajak yang memerlukan koreksi sehingga perlu dilakukan restitusi atau tambahan pembayaran dari wajib pajak.

      Kesalahan berulang dan sistemik tidak memerlukan koreksi, melainkan dicatat pada saat terjadi pengeluaran kas untuk mengembalikan kelebihan pendapatan dengan mengurangi pendapatan-LRA maupun pendapatan-LO yang bersangkutan.
   f. Terhadap setiap kesalahan dilakukan koreksi segera setelah diketahui.
   g. Koreksi kesalahan yang tidak berulang yang terjadi pada periode berjalan, baik yang mempengaruhi posisi kas maupun yang tidak, dilakukan dengan pembetulan pada akun yang bersangkutan dalam periode berjalan, baik pada akun pendapatan-LRA atau akun belanja, maupun akun pendapatan-LO atau akun beban.

h. Koreksi kesalahan yang tidak berulang yang terjadi pada periode-periode sebelumnya dan mempengaruhi posisi kas, apabila laporan keuangan periode tersebut belum diterbitkan, dilakukan dengan pembetulan pada akun yang bersangkutan, baik pada akun pendapatan- LRA atau akun belanja, maupun akun pendapatan-LO atau akun beban.
i. Koreksi kesalahan atas pengeluaran belanja (sehingga mengakibatkan penerimaan kembali belanja) yang tidak berulang yang terjadi pada periode-periode sebelumnya dan menambah posisi kas, apabila laporan keuangan periode tersebut sudah diterbitkan, dilakukan dengan pembetulan pada akun pendapatan lain-lain–LRA. Dalam hal mengakibatkan pengurangan kas dilakukan dengan pembetulan pada akun Saldo Anggaran Lebih.
j. Koreksi kesalahan atas perolehan aset selain kas yang tidak berulang yang terjadi pada periode-periode sebelumnya dan menambah maupun mengurangi posisi kas, apabila laporan keuangan periode tersebut sudah diterbitkan, dilakukan dengan pembetulan pada akun kas dan akun aset bersangkutan.
k. Koreksi kesalahan atas beban yang tidak berulang, sehingga mengakibatkan pengurangan beban, yang terjadi pada periode-periode sebelumnya dan mempengaruhi posisi kas dan tidak mempengaruhi secara material posisi aset selain kas, apabila laporan keuangan periode tersebut sudah diterbitkan, dilakukan dengan pembetulan pada akun pendapatan lain-lain-LO. Dalam hal mengakibatkan penambahan beban dilakukan dengan pembetulan pada akun ekuitas.
l. Koreksi kesalahan atas penerimaan pendapatan-LRA yang tidak berulang yang terjadi pada periode-periode sebelumnya dan menambah maupun mengurangi posisi kas, apabila laporan keuangan periode tersebut sudah diterbitkan, dilakukan dengan pembetulan pada akun kas dan akun Saldo Anggaran Lebih.
m. Koreksi kesalahan atas penerimaan pendapatan-LO yang tidak berulang yang terjadi pada periode-periode sebelumnya dan menambah maupun mengurangi posisi kas, apabila laporan keuangan periode tersebut sudah diterbitkan, dilakukan dengan pembetulan pada akun kas dan akun ekuitas.
n. Koreksi kesalahan atas penerimaan dan pengeluaran pembiayaan yang tidak berulang yang terjadi pada periode-periode sebelumnya dan menambah maupun mengurangi posisi kas, apabila laporan keuangan periode tersebut sudah diterbitkan, dilakukan dengan pembetulan pada akun kas dan akun Saldo Anggaran Lebih.
o. Koreksi kesalahan yang tidak berulang atas pencatatan kewajiban yang terjadi pada periode-periode sebelumnya dan menambah maupun mengurangi posisi kas, apabila laporan keuangan periode

tersebut sudah diterbitkan, dilakukan dengan pembetulan pada akun kas dan akun kewajiban bersangkutan.

p. Koreksi kesalahan sebagaimana dimaksud pada paragraf i, j, k dan m tersebut di atas tidak berpengaruh terhadap pagu anggaran atau belanja entitas yang bersangkutan dalam periode dilakukannya koreksi kesalahan.

q. Koreksi kesalahan sebagaimana dimaksud pada paragraf i, l, dan n tersebut di atas tidak berpengaruh terhadap beban entitas yang bersangkutan dalam periode dilakukannya koreksi kesalahan.

r. Koreksi kesalahan yang tidak berulang yang terjadi pada periode-periode sebelumnya dan tidak mempengaruhi posisi kas, baik sebelum maupun setelah laporan keuangan periode tersebut diterbitkan, dilakukan dengan pembetulan pos-pos neraca terkait pada periode ditemukannya kesalahan.

s. Koreksi kesalahan yang berhubungan dengan periode-periode yang lalu terhadap posisi kas dilaporkan dalam Laporan Arus Kas tahun berjalan pada aktivitas yang bersangkutan.

t. Koreksi kesalahan diungkapkan pada Catatan atas Laporan Keuangan.

3. Perubahan Kebijakan

a. Para pengguna perlu membandingkan laporan keuangan dari suatu entitas pelaporan dari waktu ke waktu untuk mengetahui trend posisi keuangan, kinerja, dan arus kas. Oleh karena itu, kebijakan akuntansi yang digunakan diterapkan secara konsisten pada setiap periode.

b. Perubahan di dalam perlakuan, pengakuan, atau pengukuran akuntansi sebagai akibat dari perubahan atas basis akuntansi, kriteria kapitalisasi, metode, dan estimasi, merupakan contoh perubahan kebijakan akuntansi.

c. Suatu perubahan kebijakan akuntansi dilakukan hanya apabila penerapan suatu kebijakan akuntansi yang berbeda diwajibkan oleh peraturan perundangan atau kebijakan akuntansi pemerintahan yang berlaku, atau apabila diperkirakan bahwa perubahan tersebut akan menghasilkan informasi mengenai posisi keuangan, kinerja keuangan, atau arus kas yang lebih relevan dan lebih andal dalam penyajian laporan keuangan entitas.

d. Perubahan kebijakan akuntansi tidak mencakup hal-hal sebagai berikut:

- adopsi suatu kebijakan akuntansi pada peristiwa atau kejadian yang secara substansi berbeda dari peristiwa atau kejadian sebelumnya; dan
- adopsi suatu kebijakan akuntansi baru untuk kejadian atau transaksi yang sebelumnya tidak ada atau yang tidak material.

e. Timbulnya suatu kebijakan untuk merevaluasi aset merupakan suatu perubahan kebijakan akuntansi. Namun demikian, perubahan tersebut harus sesuai dengan standar akuntansi terkait yang telah menerapkan persyaratan-persyaratan sehubungan dengan revaluasi.
f. Perubahan kebijakan akuntansi harus disajikan pada Laporan Perubahan Ekuitas dan diungkapkan dalam Catatan atas Laporan Keuangan.
g. Dalam rangka implementasi pertama kali kebijakan akuntansi yang baru dari semula basis Kas Menuju Akrual menjadi basis Akrual penuh, dilakukan:
   - Penyajian Kembali (*restatement*) atas pos-pos dalam Neraca yang perlu dilakukan penyajian kembali pada awal periode.
     - Piutang yang menampilkan nilai wajar setelah dikurangi penyisihan piutang;
     - Beban dibayar dimuka, sebelumnya diakui seluruhnya sebagai belanja, apabila masih belum dimanfaatkan seluruhnya, maka disajikan sebagai akun beban dibayar di muka. Hal tersebut tidak dilakukan penyesuaian di tahun sebelumnya, oleh karena itu akun ini perlu disajikan kembali;
     - Persediaan, di pemerintah daerah esensinya adalah beban dibayar di muka. Sehingga dapat dicatat sebagai aset atau beban pada saat perolehan awal. Konsumsi atas beban dibayar di muka dalam persediaan ini harus diakui sebagai beban, sementara yang masih belum dikonsumsi diakui sebagai aset persediaan. Akun persediaan ini perlu dilakukan penyajian kembali bila metode penilaian persediaan pada periode sebelumnya tidak sama dengan metode penilaian persediaan setelah basis akrual penuh;
     - Aset tetap yang menampilkan nilai buku setelah dikurangi akumulasi penyusutan;
     - Aset tidak berwujud, perlu disajikan kembali dengan nilai buku setelah dikurangi akumulasi amortisasi;
     - Pendapatan diterima dimuka, perlu disajikan kembali karena pada periode sebelumnya belum disajikan;
     - Ekuitas, perlu disajikan kembali karena kebijakan yang digunakan dalam pengklasifikasian ekuitas berbeda.
   - Agar Laporan Keuangan disajikan secara komparatif perlu dilakukan penyesuaian penyajian LRA tahun sebelumnya sesuai klasifikasi akun pada kebijakan akuntansi yang baru.

4. Perubahan Estimasi Akuntansi
   a. Agar memperoleh Laporan Keuangan yang andal, maka estimasi akuntansi perlu disesuaikan antara lain dengan pola penggunaan, tujuan penggunaan aset dan kondisi lingkungan entitas yang berubah.

b. Pengaruh atau dampak perubahan estimasi akuntansi disajikan pada Laporan Operasional pada periode perubahan dan periode selanjutnya sesuai sifat perubahan. Sebagai contoh, perubahan estimasi masa manfaat aset tetap berpengaruh pada LO tahun perubahan dan tahun-tahun selanjutnya selama masa manfaat aset tetap tersebut.
c. Pengaruh perubahan terhadap LO periode berjalan dan yang akan datang diungkapkan dalam Catatan atas Laporan Keuangan. Apabila tidak memungkinkan, harus diungkapkan alasan tidak mengungkapkan pengaruh perubahan itu.

5. Operasi yang Tidak Dilanjutkan
   a. Apabila suatu misi atau tupoksi suatu entitas pemerintah dihapuskan oleh peraturan, maka suatu operasi, kegiatan, program, proyek, atau kantor terkait pada tugas pokok tersebut dihentikan.
   b. Informasi penting dalam operasi yang tidak dilanjutkan --misalnya hakikat operasi, kegiatan, program, proyek yang dihentikan, tanggal efektif penghentian, cara penghentian, pendapatan dan beban tahun berjalan sampai tanggal penghentian apabila dimungkinkan, dampak sosial atau dampak pelayanan, pengeluaran aset atau kewajiban terkait pada penghentian apabila ada -- harus diungkapkan pada Catatan atas Laporan Keuangan.
   c. Agar Laporan Keuangan disajikan secara komparatif, suatu segmen yang dihentikan itu harus dilaporkan dalam Laporan Keuangan walaupun berjumlah nol untuk tahun berjalan. Dengan demikian, operasi yang dihentikan tampak pada Laporan Keuangan.
   d. Pendapatan dan beban operasi yang dihentikan pada suatu tahun berjalan, di akuntansikan dan dilaporkan seperti biasa, seolah-olah operasi itu berjalan sampai akhir tahun Laporan Keuangan.
      Pada umumnya entitas membuat rencana penghentian, meliputi jadwal penghentian bertahap atau sekaligus, resolusi masalah legal, lelang, penjualan, hibah dan lain-lain.
   e. Bukan merupakan penghentian operasi apabila:
      - Penghentian suatu program, kegiatan, proyek, segmen secara evolusioner/alamiah. Hal ini dapat diakibatkan oleh demand (permintaan publik yang dilayani) yang terus merosot, pergantian kebutuhan lain.
      - Fungsi tersebut tetap ada.
      - Beberapa jenis subkegiatan dalam suatu fungsi pokok dihapus, selebihnya berjalan seperti biasa. Relokasi suatu program, proyek, kegiatan ke wilayah lain.
      - Menutup suatu fasilitas yang ber-utilisasi amat rendah, menghemat biaya, menjual sarana operasi tanpa mengganggu operasi tersebut.

6. Peristiwa Luar Biasa
   a. Peristiwa luar biasa menggambarkan suatu kejadian atau transaksi yang secara jelas berbeda dari aktivitas biasa. Didalam aktivitas biasa entitas Pemerintah Daerah termasuk penanggulangan bencana alam atau sosial yang terjadi berulang. Dengan demikian, yang termasuk dalam peristiwa luar biasa hanyalah peristiwa-peristiwa yang belum pernah atau jarang terjadi sebelumnya.
   b. Peristiwa yang berada di luar kendali atau pengaruh entitas adalah kejadian yang sukar diantisipasi dan oleh karena itu tidak dicerminkan di dalam anggaran. Suatu kejadian atau transaksi yang berada di luar kendali atau pengaruh entitas merupakan peristiwa luar biasa bagi suatu entitas atau tingkatan pemerintah tertentu, tetapi peristiwa yang sama tidak tergolong luar biasa untuk entitas atau tingkatan pemerintah yang lain.
   c. Dampak yang signifikan terhadap realisasi anggaran karena peristiwa luar biasa terpenuhi apabila kejadian dimaksud secara tunggal menyebabkan penyerapan sebagian besar anggaran belanja tak terduga atau dana darurat sehingga memerlukan perubahan/pergeseran anggaran secara mendasar.
   d. Anggaran belanja tak terduga atau anggaran belanja lain-lain yang ditujukan untuk keperluan darurat biasanya ditetapkan besarnya berdasarkan perkiraan dengan memanfaatkan informasi kejadian yang bersifat darurat pada tahun-tahun lalu.
      Apabila selama tahun anggaran berjalan terjadi peristiwa darurat, bencana, dan sebagainya yang menyebabkan penyerapan dana dari mata anggaran ini, peristiwa tersebut tidak dengan sendirinya termasuk peristiwa luar biasa, terutama bila peristiwa tersebut tidak sampai menyerap porsi yang signifikan dari anggaran yang tersedia. Tetapi apabila peristiwa tersebut secara tunggal menyerap 50% (lima puluh persen) atau lebih anggaran tahunan, maka peristiwa tersebut layak digolongkan sebagai peristiwa luar biasa. Sebagai petunjuk, akibat penyerapan dana yang besar itu, entitas memerlukan perubahan atau penggeseran anggaran guna membiayai peristiwa luar biasa dimaksud atau peristiwa lain yang seharusnya dibiayai dengan mata anggaran belanja tak terduga atau anggaran lain-lain untuk kebutuhan darurat.
   e. Dampak yang signifikan terhadap posisi aset/kewajiban karena peristiwa luar biasa terpenuhi apabila kejadian atau transaksi dimaksud menyebabkan perubahan yang mendasar dalam keberadaan atau nilai aset/kewajiban entitas.
   f. Peristiwa luar biasa memenuhi seluruh persyaratan berikut:
      - Tidak merupakan kegiatan normal dari entitas;
      - Tidak diharapkan terjadi dan tidak diharapkan terjadi berulang;
      - Berada di luar kendali atau pengaruh entitas;

- Memiliki dampak yang signifikan terhadap realisasi anggaran atau posisi aset/kewajiban.

g. Hakikat, jumlah dan pengaruh yang diakibatkan oleh peristiwa luar biasa diungkapkan secara terpisah dalam Catatan atas Laporan Keuangan.

4.1.2.14 Kebijakan Akuntansi Dana Cadangan

1. Dana Cadangan adalah dana yang disisihkan untuk menampung kebutuhan yang memerlukan dana relatif besar yang tidak dapat dipenuhi dalam satu tahun anggaran. Dana cadangan dibukukan dalam rekening tersendiri atas nama dana cadangan pemerintah daerah yang dikelola oleh Bendahara Umum Daerah (BUD).

   Pengelolaan Dana Cadangan adalah penempatan Dana Cadangan sebelum digunakan sesuai dengan peruntukannya, dalam portofolio yang memberikan hasil tetap dengan risiko rendah. Portofolio tersebut antara lain Deposito, Sertifikat Bank Indonesia (SBI), Surat Perbendaharaan Negara (SPN), Surat Utang Negara (SUN), dan surat berharga lainnya yang dijamin pemerintah.

   Pembentukan Dana Cadangan adalah pengeluaran pembiayaan dalam rangka mengisi dana cadangan. Pembentukan dana cadangan berarti pemindahan akun Kas menjadi bentuk Dana Cadangan.

   Pencairan Dana Cadangan adalah penerimaan pembiayaan yang berasal dari penggunaan dana cadangan untuk membiayai belanja. Pencairan dana cadangan berarti pemindahan akun Dana Cadangan, yang kemungkinan dalam bentuk deposito, menjadi bentuk kas yang dapat dipergunakan untuk pembiayaan kegiatan yang telah direncanakan.

   Dana Cadangan diklasifikasikan berdasarkan tujuan peruntukkannya, misalnya pembangunan rumah sakit, pasar induk atau gedung olahraga.

2. Pengakuan
   a. Pembentukan dan peruntukan suatu Dana Cadangan harus didasarkan pada peraturan daerah tentang pembentukan Dana Cadangan tersebut. sehingga dana cadangan tidak dapat digunakan untuk peruntukan yang lain.
   b. Dana Cadangan diakui pada saat terbit SP2D-LS Pembentukan Dana Cadangan.
   c. Pencairan Dana Cadangan mengurangi Dana Cadangan yang bersangkutan.
3. Pengukuran
   a. Dana Cadangan diukur sesuai dengan nilai nominal dari Kas yang diklasifikasikan ke Dana Cadangan.
   b. Hasil-hasil yang diperoleh dari pengelolaan Dana Cadangan diukur sebesar nilai nominal yang diterima.
4. Penyajian dan Pengungkapan
   a. Dana Cadangan disajikan dalam Neraca pada kelompok Aset Non Lancar.

b. Dana Cadangan disajikan dengan nilai Rupiah.
c. Dalam hal Dana Cadangan dibentuk untuk lebih dari satu peruntukan maka Dana Cadangan dirinci menurut tujuan pembentukannya.
d. Pengungkapan Dana Cadangan dalam Catatan atas Laporan Keuangan (CaLK), sekurang-kurangnya meliputi hal-hal sebagai berikut:
   - Peraturan daerah pembentukan Dana Cadangan;
   - Tujuan pembentukan Dana Cadangan;
   - Program dan kegiatan yang akan dibiayai dari Dana Cadangan;
   - Besaran dan rincian tahunan Dana Cadangan yang harus dianggarkan dan ditransfer ke rekening Dana Cadangan;
   - Sumber Dana Cadangan; dan
   - Tahun anggaran pelaksanaan dan pencairan Dana Cadangan.
e. Hasil pengelolaan Dana Cadangan dicatat dalam Lain-lain PAD yang Sah sebagai Pendapatan LO.
f. Pencairan dana cadangan disajikan dalam LRA sebagai penerimaan pembiayaan. Pembentukan dana cadangan disajikan dalam LRA sebagai Pengeluaran pembiayaan.
g. Pencairan dana cadangan disajikan di Laporan Arus Kas dalam kelompok arus masuk kas dari aktivitas investasi.
h. Pembentukan dana cadangan disajikan di Laporan Arus Kas dalam kelompok arus kas keluar dari aktivitas investasi.

4.1.2.15 Kebijakan Akuntansi Properti Investasi

Properti investasi adalah properti untuk menghasilkan pendapatan sewa atau untuk meningkatkan nilai aset atau keduanya, dan tidak untuk:

a. digunakan dalam kegiatan pemerintahan, dimanfaatkan oleh masyarakat umum, dalam produksi atau penyediaan barang atau jasa atau untuk tujuan administratif; atau
b. dijual dan/ atau diserahkan dalam rangka pelayanan kepada masyarakat.

Properti yang digunakan sendiri adalah properti yang dikuasai (oleh pemilik atau penyewa melalui sewa pembiayaan) untuk kegiatan pemerintah, dimanfaatkan oleh masyarakat umum, dalam produksi atau penyediaan barang atau jasa atau untuk tujuan administratif.

1. Properti Investasi

a) Ada sejumlah keadaan di mana entitas pemerintah dapat memiliki properti yang digunakan untuk menghasilkan pendapatan sewa dan/atau untuk peningkatan nilai. Misalnya, entitas pemerintah mengelola portofolio properti berdasarkan basis komersial. Dalam hal ini, properti yang dimiliki oleh entitas, selain yang dimiliki untuk digunakan sendiri atau dijual dan/atau diserahkan dalam rangka pelayanan kepada masyarakat,

memenuhi definisi properti investasi. Selain itu, entitas pemerintah, dapat juga memiliki properti untuk disewakan atau untuk mendapatkan peningkatan nilai, dan menggunakan hasil yang diperoleh tersebut untuk membiayai kegiatannya. Sebagai contoh, suatu entitas dapat memiliki bangunan yang disewakan secara komersial kepada pihak eksternal untuk menghasilkan pendapatan sewa. Properti ini memenuhi definisi properti investasi.

b) Pada umumnya entitas pemerintah memiliki aset berwujud berbentuk properti yang mempunyai masa manfaat lebih dari 12 (dua belas) bulan untuk digunakan dalam kegiatan pemerintah atau dimanfaatkan oleh masyarakat umum. Namun, terdapat beberapa keadaan dimana entitas pemerintah memiliki aset properti yang dikelola untuk menghasilkan pendapatan sewa dan/atau aset yang dimiliki dengan maksud untuk memperoleh kenaikan nilai.

c) Properti investasi dikuasai untuk menghasilkan pendapatan sewa atau untuk memperoleh kenaikan nilai, atau keduanya. Oleh karena itu, properti investasi menghasilkan arus kas yang sebagian besar tidak bergantung pada aset lain yang dikuasai oleh entitas. Hal ini membedakan properti investasi dari properti yang digunakan sendiri (aset tetap).

d) Aset yang dikuasai dan/atau dimiliki oleh entitas pemerintah pada umumnya digunakan untuk kegiatan operasional pemerintah, bukan untuk menghasilkan pendapatan sewa atau kenaikan nilai, karena itu aset tersebut tidak memenuhi definisi properti investasi. Dalam beberapa praktik, terdapat entitas pemerintah yang memiliki asset yang digunakan (a) secara sebagian untuk menghasilkan pendapatan sewa atau kenaikan nilai dan (b) sebagian lain digunakan untuk kegiatan operasional pemerintah. Apabila masing-masing bagian aset tersebut dapat dijual terpisah, entitas mempertanggungjawabkannya secara terpisah. Namun apabila masing-masing bagian aset tersebut tidak dapat dijual secara terpisah, maka aset tersebut dikatakan sebagai properti investasi hanya jika bagian yang tidak signifikan digunakan untuk kegiatan operasional pemerintah.

e) Dalam beberapa kasus, entitas menyediakan tambahan layanan kepada para penyewa properti yang dimilikinya. Entitas memperlakukan properti tersebut sebagai properti investasi jika layanan yang diberikan tidak signifikan terhadap keseluruhan perjanjian. Misalnya ketika pemilik gedung kantor menyediakan jasa keamanan dan pemeliharaan kepada penyewa gedung.

f) Suatu pertimbangan diperlukan untuk menentukan apakah suatu properti memenuhi kriteria sebagai properti investasi. Entitas

menetapkan kriteria suatu asset dikategorikan sebagai properti investasi. Entitas mengungkapkan kriteria tersebut ketika pengklasifikasian dianggap sulit.

g) Pada kasus konsolidasi, suatu entitas memiliki properti investasi yang disewakan kepada dan dimanfaatkan oleh entitas induk (entitas yang berwenang melakukan konsolidasi) atau entitas anak lainnya (entitas yang laporannya dikonsolidasi). Properti investasi tersebut tidak memenuhi definisi properti investasi dalam laporan keuangan yang dikonsolidasi karena kepemilikan properti investasi tersebut berada dalam satu kesatuan ekonomi. Aset tersebut disajikan sebagai properti investasi pada entitas akuntansinya pesewa. Kondisi ini dapat terjadi jika pemerintah menetapkan manajemen suatu bangunan yang mengelola gedung yang disewakan kepada entitas pemerintah lain dengan pola penyewaan secara komersil. Dalam laporan keuangan entitas pengelola gedung, bangunan tersebut disajikan sebagai properti investasi. Namun demikian, untuk keperluan penyajian laporan keuangan konsolidasi, bangunan tersebut disajikan sebagai aset.

h) Properti investasi yang disewakan kepada entitas pemerintah lainnya maka bagian properti investasi yang disewakan kepada pemerintah lainnya tersebut harus diungkapkan dalam laporan keuangan kedua entitas pelaporan.

2. Pengakuan

a. Properti investasi diakui sebagai aset jika dan hanya jika:
   1) Besar kemungkinan terdapat manfaat ekonomi yang akan mengalir ke entitas di masa yang akan datang dari aset properti investasi; dan
   2) Biaya perolehan atau nilai wajar properti investasi dapat diukur dengan andal.

b. Dalam menentukan apakah suatu properti investasi memenuhi kriteria pertama pengakuan, entitas perlu menilai tingkat kepastian yang melekat atas aliran manfaat ekonomi masa depan berdasarkan bukti yang tersedia pada waktu pengakuan awal. Kepastian bahwa entitas akan menerima manfaat ekonomi yang melekat dan risiko yang terkait dengan properti investasi tersebut.

c. Kriteria kedua pengakuan properti investasi biasanya telah terpenuhi dari bukti perolehan aset properti investasi tersebut. Apabila suatu properti investasi diperoleh bukan dari pembelian maka nilai perolehannya disajikan sebesar nilai wajar pada tanggal perolehan.

d. Entitas mengevaluasi berdasarkan prinsip pengakuan, semua biaya properti investasi pada saat terjadinya. Biaya-biaya tersebut, termasuk biaya yang dikeluarkan pada awal perolehan properti investasi, dan biaya yang dikeluarkan setelah perolehan awal

yang digunakan untuk penambahan, penggantian, atau perbaikan properti investasi.

e. Berdasarkan prinsip pengakuan dalam paragraf 15, entitas tidak mengakui biaya dari perawatan sehari-hari properti tersebut sebagai jumlah tercatat properti investasi. Sebaliknya, biaya-biaya tersebut diakui sebagai surplus atau defisit pada saat terjadinya. Biaya perawatan sehari-hari tersebut terutama mencakup biaya tenaga kerja dan barang habis pakai, dan dapat berupa bagian kecil dari biaya perolehan. Tujuan dari pengeluaran biaya tersebut sering digambarkan sebagai biaya perbaikan dan pemeliharaan properti.

f. Bagian dari properti investasi dapat diperoleh melalui penggantian. Misalnya, interior dinding bangunan mungkin merupakan penggantian dinding aslinya. Berdasarkan prinsip pengakuan, entitas mengakui dalam jumlah tercatat properti investasi atas biaya penggantian bagian properti investasi pada saat terjadinya biaya, jika kriteria pengakuan dipenuhi. Jumlah tercatat bagian yang digantikan dihentikan pengakuannya sesuai dengan ketentuan penghentian pengakuan dari Pernyataan ini. Hasil kajian terkait manfaat ekonomi suatu properti dan penilaian atas properti yang memenuhi kriteria properti investasi di tetapkan dengan Keputusan Kepala Daerah sebagai dasar pencatatan Properti Investasi dalam neraca.

3. Pengukuran Saat Pengakuan Awal

a. Properti investasi diukur pada awalnya sebesar biaya perolehan. (biaya transaksi termasuk dalam pengukuran awal tersebut). Apabila properti investasi diperoleh dari transaksi non pertukaran, properti investasi tersebut dinilai dengan menggunakan nilai wajar pada tanggal perolehan.

b. Biaya perolehan dari properti investasi yang dibeli meliputi harga pembelian dan semua pengeluaran yang dapat diatribusikan secara langsung. Pengeluaran yang dapat diatribusikan secara langsung antara lain biaya jasa hukum, pajak dan biaya transaksi lainnya.

c. Biaya perolehan properti investasi tidak bertambah atas biaya-biaya di bawah ini:
   1) Biaya perintisan (kecuali biaya-biaya yang diperlukan untuk membawa properti investasi ke kondisi siap digunakan);
   2) Kerugian operasional yang terjadi sebelum properti investasi mencapai tingkat penggunaan yang direncanakan; atau
   3) Pemborosan bahan baku, tenaga kerja atau sumber daya lain yang terjadi selama masa pembangunan atau pengembangan properti investasi.

d. Jika pembayaran atas properti investasi ditangguhkan, maka biaya perolehan adalah setara harga tunai. Perbedaan antara jumlah tersebut dan pembayaran diakui sebagai beban bunga selama periode kredit.

e. Properti investasi dapat diperoleh melalui transaksi non pertukaran. Misalnya, pemerintah menggunakan kewenangannya untuk mengalihkan properti. Dalam hal dilakukan pengalihan tersebut, nilai properti investasi yang diakui adalah sebesar nilai wajar.

f. Biaya perolehan awal hak atas properti yang dikuasai dengan cara sewa dan diklasifikasikan sebagai properti investasi yang dicatat sebagai sewa pembiayaan, dalam hal ini aset diakui pada jumlah mana yang lebih rendah antara nilai wajar dan nilai kini dari pembayaran sewa minimum. Jumlah yang setara diakui sebagai liabilitas sesuai dengan ketentuan paragraf yang sama.

g. Premium yang dibayarkan untuk sewa diperlakukan sebagai bagian dari pembayaran sewa minimum, dan karena itu dimasukkan dalam biaya perolehan aset, tetapi dikeluarkan dari liabilitas. Jika hak atas properti yang dikuasai dengan cara sewa diklasifikasikan sebagai properti investasi, maka hak atas properti tersebut dicatat sebesar nilai wajar dari hak tersebut dan bukan dari properti yang mendasarinya.

h. Properti investasi mungkin diperoleh dari hasil pertukaran dengan asset moneter atau aset nonmoneter atau kombinasi aset moneter dan nonmoneter. Nilai perolehan properti investasi tersebut dihitung dari nilai wajar kecuali (a) transaksi pertukaran tersebut tidak memiliki substansi komersial, atau (b) nilai wajar aset yang diterima maupun aset yang diserahkan tidak dapat diukur secara andal. Jika aset yang diperoleh tidak dapat diukur dengan nilai wajar, biaya perolehannya diukur dengan jumlah tercatat aset yang diserahkan.

i. Dalam menentukan suatu transaksi pertukaran memiliki substansi komersial atau tidak, entitas mempertimbangkan apakah arus kas atau potensi jasa di masa yang akan datang diharapkan dapat berubah sebagai akibat dari transaksi tersebut.

j. Suatu transaksi pertukaran memiliki substansi komersial jika:
   1) konfigurasi (risiko, waktu, dan jumlah) dari arus kas atau potensi jasa atas aset yang diterima berbeda dari konfigurasi arus kas atau potensi jasa atas aset yang diserahkan; atau
   2) nilai khusus entitas dari bagian operasi entitas dipengaruhi oleh perubahan transaksi yang diakibatkan dari pertukaran tersebut; dan
   3) selisih antara (a) atau (b) adalah signifikan terhadap nilai wajar dari aset yang dipertukarkan. Untuk tujuan penentuan

apakah transaksi pertukaran memiliki substansi komersial, nilai khusus entitas dari porsi (bagian) operasi entitas dipengaruhi oleh transaksi yang akan menggambarkan arus kas sesudah pajak. Hasil analisis ini akan jelas tanpa entitas menyajikan perhitungan yang rinci.

k. Nilai wajar suatu aset di mana transaksi pasar yang serupa tidak tersedia, dapat diukur secara andal jika:
   1) variabilitas dalam rentang estimasi nilai wajar yang rasional untuk aset tersebut tidak signifikan; atau
   2) probabilitas dari beragam estimasi dalam kisaran dapat dinilai secara rasional dan digunakan dalam mengestimasi nilai wajar. Jika entitas dapat menentukan nilai wajar secara andal, baik dari aset yang diterima atau diserahkan, maka nilai wajar dari aset yang diserahkan digunakan untuk mengukur biaya perolehan dari asset yang diterima kecuali jika nilai wajar aset yang diterima lebih jelas.

l. Properti investasi yang diperoleh dari entitas akuntansi lainnya dalam satu entitas pelaporan dinilai dengan menggunakan nilai buku. Sedangkan properti investasi yang diperoleh dari entitas akuntansi lainnya di luar entitas pelaporan, dinilai dengan menggunakan nilai wajar.

4. Pengukuran setelah pengakuan awal

a. Properti investasi dinilai dengan metode biaya, yaitu sebesar nilai perolehan dikurangi akumulasi penyusutan. Properti Investasi, kecuali tanah, disusutkan dengan metode penyusutan sesuai dengan PSAP yang mengatur Aset Tetap. Penilaian kembali atau revaluasi properti investasi pada umumnya tidak diperkenankan karena Standar Akuntansi Pemerintahan menganut penilaian aset berdasarkan biaya perolehan atau harga pertukaran.

b. Revaluasi atas properti investasi dapat dilakukan berdasarkan ketentuan pemerintah yang berlaku secara nasional.

c. Dalam hal proses revaluasi dilakukan secara bertahap, hasil revaluasi atas properti investasi diperoleh diakui dalam laporan keuangan periode revaluasi dilaksanakan, jika dan hanya jika, properti investasi telah direvaluasi seluruhnya.

d. Properti investasi direvaluasi secara simultan untuk menghindari revaluasi aset secara selektif dan pelaporan jumlah dalam laporan keuangan yang merupakan campuran antara biaya dan nilai (costs and values) pada tanggal yang berbeda. Namun, properti investasi dapat dinilai kembali secara bertahap (rolling basis) asalkan penilaian kembali tersebut diselesaikan dalam waktu singkat dan nilai revaluasi tetap diperbarui.

e. Pada saat revaluasi, properti investasi dinilai sebesar nilai wajar berdasarkan hasil revaluasi. Selisih antara nilai revaluasi dengan

nilai tercatat properti investasi diakui pada akun ekuitas pada periode dilakukannya revaluasi. Setelah revaluasi, properti investasi dinilai sebesar nilai wajar dikurangi akumulasi penyusutan. Entitas dapat menyesuaikan masa manfaat atas properti investasi yang direvaluasi berdasarkan kondisi fisik properti investasi tersebut.

f. Jika jumlah tercatat properti investasi meningkat akibat revaluasi, maka kenaikan tersebut diakui sebagai kenaikan dalam ekuitas. Sebaliknya, jika jumlah tercatat properti investasi turun akibat revaluasi, maka penurunan tersebut diakui sebagai penurunan dalam ekuitas.

g. Pedoman nilai wajar terbaik mengacu pada harga kini dalam pasar aktif untuk properti serupa dalam lokasi dan kondisi yang sama dan berdasarkan pada sewa dan kontrak lain yang serupa. Entitas harus memperhatikan adanya perbedaan dalam sifat, lokasi, atau kondisi properti, atau ketentuan yang disepakati dalam sewa dan kontrak lain yang berhubungan dengan properti.

h. Tidak tersedianya harga kini dalam pasar aktif yang sejenis seperti yang diuraikan pada paragraf 42, suatu entitas harus mempertimbangkan informasi dari berbagai sumber, termasuk:
   1) harga kini dalam pasar aktif untuk properti yang memiliki sifat, kondisi dan lokasi berbeda (atau berdasarkan pada sewa atau kontrak lain yang berbeda), disesuaikan untuk mencerminkan perbedaan tersebut;
   2) harga terakhir properti serupa dalam pasar yang kurang aktif, dengan penyesuaian untuk mencerminkan adanya perubahan dalam kondisi ekonomi sejak tanggal transaksi terjadi pada harga tersebut, dan
   3) proyeksi arus kas diskontoan berdasarkan estimasi arus kas di masa depan yang dapat diandalkan, didukung dengan syarat/klausula yang terdapat dalam sewa dan kontrak lain yang ada dan (jika mungkin) dengan bukti eksternal seperti pasar kini rental untuk properti serupa dalam lokasi dan kondisi yang sama, dan penggunaan tarif diskonto yang mencerminkan penilaian pasar kini dari ketidakpastian dalam jumlah atau waktu arus kas.

i. Dalam beberapa kasus, berbagai sumber yang diuraikan dalam paragraf sebelumnya menunjukkan kesimpulan berbeda tentang nilai wajar properti investasi. Entitas harus mempertimbangkan alasan-alasan atas perbedaan tersebut agar diperoleh estimasi nilai wajar yang paling andal dalam rentang estimasi nilai wajar yang tepat.

j. Dalam melakukan revaluasi entitas dapat menggunakan penilaian secara internal ataupun penilai secara independen.

5. Alih Guna

a. Alih guna ke atau dari properti investasi dilakukan jika, dan hanya jika, terdapat perubahan penggunaan yang ditunjukkan dengan:
   1) dimulainya penggunaan properti investasi oleh entitas, dialihgunakan dari properti investasi menjadi aset tetap;
   2) dimulainya pengembangan properti investasi untuk dijual, dialihgunakan dari properti investasi menjadi persediaan;
   3) berakhirnya pemakaian aset oleh entitas akuntansi dan/atau entitas pelaporan, dialihgunakan dari aset tetap menjadi properti investasi;
   4) dimulainya sewa operasi ke pihak lain, ditransfer dari persediaan menjadi properti investasi.

b. Penggunaan properti oleh pemerintah dapat berubah-ubah dari waktu ke waktu. Misal, pemerintah dapat memutuskan untuk menggunakan bangunan yang saat ini diklasifikasikan sebagai properti investasi atau menyewakan kepada pihak ketiga bangunan yang saat ini digunakan untuk tujuan administratif. Dalam contoh pertama, properti investasi dialihgunakan menjadi aset tetap. Dalam contoh kedua, aset tetap dialihgunakan menjadi properti investasi.

c. Paragraf 46 (b) mengharuskan entitas mengalihgunakan properti dari properti investasi menjadi persediaan jika, dan hanya jika, terdapat perubahan penggunaan, yang ditunjukkan dengan dimulainya pengembangan dengan tujuan untuk dijual. Jika entitas memutuskan untuk melepas properti investasi tanpa dikembangkan, maka entitas tetap memperlakukan properti sebagai properti investasi hingga dihentikan pengakuannya (dihapuskan dari laporan posisi keuangan) dan tidak memperlakukannya sebagai persediaan. Demikian juga jika entitas mulai mengembangkan properti investasi dan akan tetap menggunakannya di masa depan sebagai properti investasi, maka properti investasi tersebut tidak dialihgunakan dan tetap diakui sebagai properti.

d. Entitas dapat secara teratur mengevaluasi pemanfaatan gedung-gedung untuk menentukan apakah memenuhi syarat sebagai properti investasi. Jika pemerintah memutuskan untuk menahan bangunan tersebut untuk kemampuannya dalam menghasilkan pendapatan sewa dan potensi kenaikan nilai maka bangunan tersebut diklasifikasikan sebagai properti investasi pada permulaan berlakunya sewa.

e. Karena entitas menggunakan metode biaya, alih guna antara properti investasi, properti yang digunakan sendiri dan persediaan tidak mengubah jumlah tercatat properti yang dialihgunakan serta tidak mengubah biaya properti untuk tujuan pengukuran dan

pengungkapan. Nilai yang digunakan ketika dilakukannya alih guna adalah nilai tercatat dari properti investasi yang dialihgunakan.

f. Alih Guna Properti Investasi ditetapkan dengan Keputusan Kepala Daerah sebagai dasar pengurangan nilai Properti Investasi pada Neraca Daerah.

6. Pelepasan

a. Properti investasi dihentikan pengakuannya pada saat pelepasan atau ketika properti investasi tersebut tidak digunakan lagi secara permanen dan tidak memiliki manfaat ekonomi di masa depan yang dapat diharapkan pada saat pelepasannya.

b. Pelepasan properti investasi dapat dilakukan dengan cara dijual, ditukar, dihapuskan atau dihentikan pengakuannya.

c. Jika,sesuai dengan prinsip pengakuan dalam paragraf 15, entitas mengakui biaya penggantian untuk bagian tertentu dari suatu properti investasi di dalam jumlah tercatat suatu aset tersebut, maka jumlah tercatat dari bagian aset yang diganti tidak diakui lagi. Suatu bagian yang diganti dari properti investasi yang dicatat dengan menggunakan model biaya bisa saja bukan merupakan bagian yang disusutkan secara terpisah. Jika penentuan jumlah tercatat dari bagian yang diganti tersebut tidak dapat secara praktis dilakukan, entitas dapat menggunakan biaya penggantian sebagai indikasi untuk menentukan berapa jumlah biaya bagian yang diganti pada saat diperoleh atau dibangun.

d. Keuntungan atau kerugian yang timbul dari penghentian atau pelepasan properti investasi ditentukan dari selisih antara hasil neto dari pelepasan dan jumlah tercatat aset, dan diakui dalam Surplus/Defisit dalam periode terjadinya penghentian atau pelepasan tersebut.

e. Imbalan yang diterima atas pelepasan properti investasi pada awalnya diakui sebesar nilai wajar. Jika pembayaran atas properti investasi ditangguhkan, imbalan yang diterima pada awalnya diakui sebesar setara harga tunai. Selisih Antara jumlah nominal dari imbalan dan nilai yang setara dengan harga tunai diakui sebagai pendapatan bunga.

f. Entitas mencatat kewajiban yang masih ada sehubungan dengan properti investasi setelah pelepasan tersebut.

g. Kompensasi dari pihak ketiga yang diberikan sehubungan dengan penurunan nilai, kehilangan atau pengembalian properti investasi diakui sebagai surplus/defisit ketika kompensasi tersebut diakui sebagai piutang.

h. Pelepasan Properti Investasi ditetapkan dengan Keputusan Kepala Daerah sebagai dasar pengurangan/Penghapusan nilai Properti Investasi pada Neraca Daerah.

7. Penyajian

a. Sesuai dengan paragraf 46 PSAP yang mengatur Penyajian Laporan Keuangan, Properti investasi diklasifikasikan dalam aset non lancar.
b. Properti investasi disajikan terpisah dari kelompok aset tetap dan aset lainnya.
c. Properti investasi disajikan diantara akun aset tetap dan Aset Lainnya dengan nama Akun Properti Investasi.
d. Karena sifat dari pengklasifikasian properti investasi adalah untuk memperoleh pendapatan sewa atau kenaikan nilai, entitas dapat saja memiliki niat untuk menjual apabila kenaikan nilai atas properti investasi menguntungkan dan entitas tidak akan memanfaatkan properti tersebut di masa mendatang. Pengklasifikasian properti investasi tidak mempertimbangkan maksud pemilihan aset properti investasi secara berkelanjutan atau tidak berkelanjutan.

8. Pengungkapan

a. Entitas mengungkapkan:
   1) dasar penilaian yang digunakan untuk menentukan nilai tercatat (carrying amount)
   2) metode penyusutan yang digunakan;
   3) masa manfaat atau tarif penyusutan yang digunakan;
   4) jumlah tercatat bruto dan akumulasi penyusutan (agregat dengan akumulasi rugi penurunan nilai) pada awal dan akhir periode;
   5) rekonsiliasi jumlah tercatat properti investasi pada awal dan akhir periode, yang menunjukkan:
      (a) penambahan, pengungkapan terpisah untuk penambahan yang dihasilkan dari penggabungan dan penambahan pengeluaran setelah perolehan yang diakui sebagai aset;
      (b) penambahan yang dihasilkan melalui penggabungan;
      (c) pelepasan;
      (d) penyusutan;
      (e) alih guna ke dan dari persediaan dan properti yang digunakan sendiri;dan
      (f) perubahan lain.
b. apabila entitas melakukan revaluasi atas properti investasi, nilai wajar dari properti investasi yang menunjukkan hal-hal sebagai berikut:
   1) uraian properti investasi yang dilakukan revaluasi;
   2) dasar peraturan untuk menilai kembali properti investasi;
   3) tanggal efektif penilaian kembali;
   4) nilai tercatat sebelum revaluasi

5) jumlah penyesuaian atas nilai wajar;
6) nilai tercatat properti investasi setelah revaluasi.
7) apabila penilaian dilakukan secara bertahap, entitas perlu mengungkapkan hasil revaluasi properti investasi;
8) apabila pengklasifikasian atas properti investasi sulit dilakukan, kriteria yang digunakan untuk membedakan properti investasi dengan properti yang digunakan sendiri dan dengan properti yang dimiliki untuk dijual dalam kegiatan usaha sehari-hari;
9) metode dan asumsi signifikan yang diterapkan dalam menentukan nilai wajar apabila entitas melakukan revaluasi dari properti investasi, yang mencakup pernyataan apakah penentuan nilai wajar tersebut didukung oleh bukti pasar atau lebih banyak berdasarkan faktor lain (yang harus diungkapkan oleh entitas tersebut) karena sifat properti tersebut dan keterbatasan data pasar yang dapat diperbandingkan;
10) apabila entitas melakukan revaluasi dengan menggunakan penilai independen, sejauhmana kualifikasi professional yang relevan serta pengalaman mutakhir di lokasi dari penilai;
11) jumlah yang diakui dalam Surplus/Defisit untuk:
    (a) penghasilan sewa menyewa biasa dari properti investasi;
    (b) beban operasi langsung (mencakup perbaikan dan pemeliharaan) yang timbul dari properti investasi yang menghasilkan penghasilan rental selama periode tersebut;
    (c) beban operasi langsung (mencakup perbaikan dan pemeliharaan) yang timbul dari properti investasi yang tidak menghasilkan pendapatan sewa menyewa biasa selama periode tersebut.
12) kewajiban kontraktual untuk membeli, membangun atau mengembangkan properti investasi atau untuk perbaikan, pemeliharaan atau peningkatan;
13) properti investasi yang disewa oleh entitas pemerintah lain.

9. Ketentuan Transisi

a. Entitas menerapkan pernyataan standar ini dengan mengklasifikasikan asetnya ke dalam Properti Investasi pada saat pertama kali dengan menggunakan nilai tercatat aset sebagai nilai perolehannya.
b. Entitas menerapkan pernyataan standar ini secara prospektif.

BAB V

PENJELASAN POS–POS LAPORAN KEUANGAN

5.1 Penjelasan Pos-Pos Laporan Realisasi Anggaran

Laporan Realisasi Anggaran merupakan komponen Laporan Keuangan yang menyajikan Pendapatan dan Sumber Pendapatan, Transfer, Belanja, Lain-lain Pendapatan Daerah yang Sah, Surplus/Defisit dan Pembiayaan, di sisi lain Laporan Realisasi Anggaran mencerminkan komparasi antara anggaran dan realisasinya sehingga tingkat serapan anggaran pada kegiatan normal entitas dapat diukur secara nyata. Laporan Realisasi Anggaran Pendapatan dan Belanja Kota Parepare TA 2025 merupakan rekapitulasi dari laporan realisasi anggaran SKPD lingkup Pemerintah Kabupaten Toraja Utara.

Pendapatan Daerah adalah hak Pemerintah Daerah yang diakui sebagai penambah nilai kekayaan bersih, terdiri dari Pendapatan Asli Daerah, Pendapatan Transfer dan Bantuan Keuangan, dan Lain-lain Pendapatan Daerah yang Sah. Anggaran Pendapatan Daerah Kabupaten Toraja Utara pada Tahun Anggaran 2025 adalah sebesar Rp1.099.081.786.981,54 dan terealisasi sebesar Rp1.047.758.269.907,61 atau 95,33%.

Belanja Daerah adalah kewajiban Pemerintah Daerah yang diakui sebagai pengurang nilai kekayaan bersih terdiri dari Belanja Operasi, Belanja Modal dan Belanja Tak Terduga. Anggaran Belanja Daerah Kabupaten Toraja Utara pada Tahun Anggaran 2025 adalah sebesar Rp987.657.154.103,36 dan terealisasi sebesar Rp951.174.607.278,53 atau 96,31%.

Transfer Daerah merupakan Pengeluaran anggaran dari Pemerintah Daerah kepada Pemerintah Daerah lainnya atau pengeluaran anggaran dari Pemerintah Daerah kepada pemerintah desa. Pada Tahun Anggaran 2025 Pemerintah Kabupaten Toraja Utara menganggarkan Transfer Daerah sebesar Rp160.571.156.800,00 dengan realisasi sebesar Rp130.995.656.667,00 atau 81,58%.

Pembiayaan Daerah merupakan semua penerimaan yang perlu dibayar Kembali dan/atau pengeluaran yang akan diterima, baik pada tahun anggaran yang bersangkutan maupun pada tahun anggaran berikutnya. Anggaran Pembiayaan bersih pada Pemerintah Kabupaten Toraja Utara pada Tahun Anggaran 2025 adalah sebesar Rp49.146.523.921,82 dan terealisasi sebesar Rp49.146.523.921,82 atau 100,00%.

Sisa Lebih Perhitungan Anggaran (SiLPA) merupakan selisih lebih realisasi penerimaan dan pengeluaran anggaran selama satu periode anggaran. Anggaran SiLPA Pemerintah Kabupaten Toraja Utara dalam Anggaran Pendapatan dan Belanja Daerah untuk Tahun Anggaran 2025 adalah sebesar Rp0,00 dan realisasi sebesar Rp14.734.529.883,90.

5.1.1 Pendapatan Daerah

	2025	2024
Pendapatan Daerah	**Rp1.047.758.269.907,61**	**Rp1.154.302.904.602,07**

Realisasi Pendapatan Daerah pada Tahun Anggaran 2025 sebesar Rp1.047.758.269.907,61 atau mencapai 95,33% dari anggaran Pendapatan Daerah TA 2025 sebesar Rp1.099.081.786.981,54. Realisasi Pendapatan Daerah berasal dari

Penerimaan Asli Daerah sebesar Rp72.616.726.354,56, Pendapatan Transfer sebesar Rp958.806.053.110,00, Lain-Lain Pendapatan Daerah Yang Sah sebesar Rp16.335.490.443,05. Jika dibandingkan TA 2024, realisasi Pendapatan Daerah mengalami penurunan sebesar Rp106.544.634.694,46 atau 9,23%. Realisasi Pendapatan Daerah tersaji dalam grafik berikut:

Grafik Realisasi Pendapatan Daerah

Tabel 5. 1 Pendapatan - LRA

(dalam rupiah)

No	Jenis Pajak	Tahun Anggaran 2025		%	Realisasi 2024
		Anggaran	Realisasi		
1	Pendapatan Asli Daerah	71.932.985.564,77	72.616.726.354,56	100,95	48.783.143.923,07
2	Pendapatan Transfer	1.007.997.901.416,77	958.806.053.110,00	95,12	1.073.162.401.638,00
3	Lain-Lain Pendapatan Daerah yang Sah	19.150.900.000,00	16.335.490.443,05	85,30	32.357.359.041,00
Jumlah		**1.099.081.786.981,54**	**1.047.758.269.907,61**	**95,33**	**1.154.302.904.602,07**

5.1.1.1 Pendapatan Asli Daerah (PAD)

2025	2024
Rp72.616.726.354,56	**Rp48.783.143.923,07**

Realisasi Pendapatan Asli Daerah pada TA 2025 sebesar Rp72.616.726.354,56 atau mencapai 100,95% dari anggaran sebesar Rp71.932.985.564,77, jika dibandingkan tahun sebelumnya, realisasi Pendapatan Asli Daerah mengalami peningkatan sebesar Rp23.833.582.431,49 atau 48,86%. Objek Pendapatan Asli Daerah yang memberikan persentase kontribusi terbesar dalam Anggaran Pendapatan dan Belanja Daerah Tahun Anggaran 2025 adalah Pajak Daerah sebesar Rp38.867.253.222,73 atau 53,52% dari total PAD TA 2025. Realisasi Pendapatan Asli Daerah Pemkab Toraja Utara berasal dari:

Grafik Relisasi Pendapatan Asli Daerah

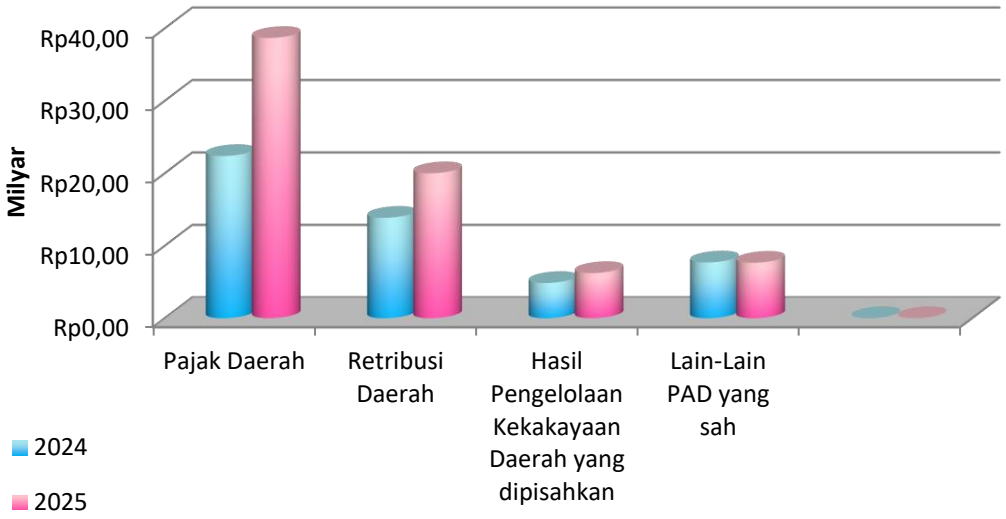

Tabel 5. 2 Pendapatan Asli Daerah

(*dalam rupiah*)

No	Uraian	Tahun Anggaran 2025		%	Realisasi 2024
		Anggaran	Realisasi		
1	Pajak Daerah	38.542.769.624,00	38.867.253.222,73	100,84	22.383.839.512,90
2	Retribusi Daerah	18.397.595.119,77	19.931.314.231,00	108,34	13.850.316.626,00
3	Hasil Pengelolaan Kekakayaan Daerah yang dipisahkan	6.226.257.821,00	6.226.257.821,00	100,00	4.856.538.711,00
4	Lain-Lain PAD yang sah	8.766.363.000,00	7.591.901.079,83	86,60	7.692.449.073,17
Jumlah		**71.932.985.564,77**	**72.616.726.354,56**	**100,95**	**48.783.143.923,07**

5.1.1.1.1 Pajak Daerah

2025	2024
Rp38.867.253.222,73	**Rp22.383.839.512,90**

Pajak Daerah adalah penerimaan asli daerah yang dipungut Pemerintah Kabupaten Toraja Utara dari Wajib Pajak. Pada TA 2025 Pajak Daerah terealisasi sebesar Rp38.867.253.222,73 atau 100,84% dari anggaran yang ditetapkan sebesar Rp38.542.769.624,00. Jika dibandingkan tahun sebelumnya, realisasi Pajak Daerah mengalami peningkatan sebesar Rp16.483.413.709,83 atau 73,64%. Pendapatan Pajak Daerah memberikan kontribusi bagi daerah sebesar 3,71% dari total pendapatan secara keseluruhan sebesar Rp1.047.758.269.907,61. Dasar hukum yang digunakan dalam pemungutan pajak daerah tahun 2025 adalah sebagai berikut:

a. Peraturan Daerah Toraja Utara Nomor 1 Tahun 2024 tentang Pajak Daerah dan Retribusi Daerah;
b. Perbup Toraja Utara Nomor 59 Tahun 2024 tentang Ketentuan Umum dan Tata Cara Pemungutan Pajak Daerah;
c. Peraturan Bupati Toraja Utara Nomor 54 Tahun 2024 tentang Perhitungan Nilai Sewa Reklame.

Realisasi Pajak Daerah Pemkab Toraja Utara berasal dari:

Tabel 5. 3 Pajak Daerah

(dalam rupiah)

No	Jenis Pajak	Tahun Anggaran 2025		%	Realisasi 2024
		Anggaran	Realisasi		
1	Pajak Reklame	600.000.000,00	435.853.054,00	72,64	499.781.036,00
2	Pajak Parkir	50.000.000,00	0,00	0,00	0,00
3	Pajak Air Tanah	15.000.000,00	11.440.000,00	76,26	14.661.000,00
4	Pajak Bumi dan Bangunan Perdesaan dan Perkotaan (PBBP2)	3.200.000.000,00	2.994.742.189,00	93,58	2.542.679.816,00
5	Bea Perolehan Hak Atas Tanah dan Bangunan (BPHTB)	4.500.000.000,00	4.702.597.371,00	104,50	5.116.171.785,00
6	Pajak Mineral Bukan Logam dan Batuan	0,00	0,00	0,00	1.586.537.930,00
7	Opsen Pajak Mineral Bukan Logam dan Batuan (MBLB)	2.300.000.000,00	2.704.482.796,00	117,58	0,00
8	Pajak Barang dan Jasa Tertentu (PBJT)	13.400.000.000,00	12.730.084.585,73	95,00	12.624.007.945,90
9	Opsen Pajak Kendaraan Bermotor (PKB)	6.951.160.792,00	7.482.720.995,00	107,64	0,00
10	Opsen Bea Balik Nama Kendaraan Bermotor (BBNKB)	7.526.608.832,00	7.805.332.232,00	103,70	0,00
Jumlah		**38.542.769.624,00**	**38.867.253.222,73**	**100,84**	**22.383.839.512,90**

5.1.1.1.1.1 Pajak Reklame

Realisasi Pajak Reklame TA 2025 sebesar Rp435.853.054,00 atau 72,64% dari anggaran yang ditetapkan sebesar Rp600.000.000,00. Jika dibandingkan tahun sebelumnya, realisasi Pajak Reklame mengalami penurunan sebesar Rp63.927.982,00 atau 12,79% dengan rincian sebagai berikut:

Tabel 5. 4 Pajak Reklame

(dalam rupiah)

Rincian Obyek	Tahun Anggaran 2025		%	Realisasi 2024
	Anggaran	Realisasi		
Pajak Reklame Papan/Billboard /Videotron/Megatron	330.000.000,00	106.104.254,00	32,15	229.292.036,00
Pajak Reklame Kain	270.000.000,00	329.748.800,00	122,12	270.489.000,00
Jumlah	**600.000.000,00**	**435.853.054,00**	**72,64**	**499.781.036,00**

Realisasi Pajak Reklame tidak mencapai target yang ditetapkan, hal ini dikarenakan terdapat kendala antara lain:

1. Masih banyaknya Wajib Pajak yang memasang reklame tidak teridentifikasi oleh Badan Pendapatan Daerah.
2. Masih lemahnya pengawasan dan penertiban reklame yang tidak membayar pajak.
3. Belum diterapkannya perhitungan pajak reklame sesuai dengan Peraturan perundang-undangan yang berlaku dalam Peraturan Bupati Nomor 54 Tahun 2024.

5.1.1.1.1.2 Pajak Parkir

Pajak Parkir TA 2025 dianggarkan sebesar Rp50.000.000,00 namun tidak terealisasi atau sebesar Rp0,00. Tidak tercapainya target Pajak Parkir disebabkan karena belum optimal dalam pendataan subjek dan objek pajak parkir.

5.1.1.1.1.3 Pajak Air Tanah

Realisasi Pajak Air Tanah TA 2025 terealisasi sebesar Rp11.440.000,00 atau 76,26% dari anggaran yang ditetapkan sebesar Rp15.000.000,00, jika dibandingkan tahun sebelumnya, realisasi Pajak Air Tanah mengalami penurunan sebesar Rp3.221.000,00 atau 21,97%.

Tabel 5. 5 Pajak Air Tanah

(dalam rupiah)

Rincian Obyek	Tahun Anggaran 2025		%	Realisasi 2024
	Anggaran	Realisasi		
Pajak Air Tanah	15.000.000,00	11.440.000,00	76,27	14.661.000,00
Jumlah	**15.000.000,00**	**11.440.000,00**	**76,27**	**14.661.000,00**

Realisasi Pajak Air Tanah tidak mencapai target yang ditetapkan, hal ini dikarenakan masih adanya objek-objek penerimaan yang belum terdata oleh Badan Pendapatan Daerah dan belum diterapkannya Peraturan Gubernur tentang Nilai Perolehan Air Tanah di Sulawesi Selatan, sebagai turunan Peraturan Menteri Energi dan Sumber Daya Mineral Nomor 5 tahun 2024 tentang Pedoman Penetapan Nilai Perolehan Air Tanah, yang menjadi pedoman perhitungan Pajak Daerah untuk pemerintah Kabupaten/Kota.

5.1.1.1.1.4 Pajak Bumi dan Bangunan Perdesaan dan Perkotaan

Realisasi Pajak Bumi dan Bangunan Perdesaan dan Perkotaan TA 2025 sebesar Rp2.994.742.189,00 atau 93,58% dari anggaran yang ditetapkan sebesar

Rp3.200.000.000,00. Jika dibandingkan tahun sebelumnya, realisasi Pajak Bumi dan Bangunan Perdesaan dan Perkotaan mengalami kenaikan sebesar Rp452.062.373,00 atau 17,78%.

Tabel 5. 6 Pajak Bumi dan Bangunan Perdesaan dan Perkotaan

(dalam rupiah)

Rincian Obyek	Tahun Anggaran 2025		%	Realisasi 2024
	Anggaran	Realisasi		
Pajak Bumi dan Bangunan Perdesaan dan Perkotaan	3.200.000.000,00	2.994.742.189,00	93,58	2.542.679.816,00
Jumlah	**3.200.000.000,00**	**2.887.113.594,00**	**93,58**	**2.542.679.816,00**

Tidak tercapainya target penerimaan pajak Bumi dan Bangunan Perdesaan dan Perkotaan disebabkan karena masih banyaknya subjek pajak PBB-P2 yang tidak tinggal di wilayah objek pajak PPB sehingga petugas di kelurahan/desa kesulitan dalam melakukan penagihan.

5.1.1.1.1.5 Bea Perolehan Hak Atas Tanah dan Bangunan (BPHTB)

Realisasi Bea Perolehan Hak Atas Tanah dan Bangunan TA 2025 sebesar Rp4.702.597.371,00 atau 104,50% dari anggaran yang ditetapkan sebesar Rp4.500.000.000,00. Jika dibandingkan tahun sebelumnya, realisasi BPHTB mengalami penurunan sebesar Rp413.574.414,00 atau 8,08%, dengan rincian sebagai berikut:

Tabel 5. 7 Bea Perolehan Hak Atas Tanah dan Bangunan (BPHTB)

(dalam rupiah)

Rincian Obyek	Tahun Anggaran 2025		%	Realisasi 2024
	Anggaran	Realisasi		
BPHTB - Pemindahan Hak	4.500.000.000,00	4.702.597.371,00	104,50	5.116.171.785,00
Jumlah	**4.500.000.000,00**	**4.702.597.371,00**	**104,50**	**5.116.171.785,00**

Penurunan penerimaan BPHTB TA 2025 disebabkan karena adanya penurunan transaksi jual beli tanah dibanding tahun sebelumnya.

5.1.1.1.1.6 Pajak Mineral Bukan Logam dan Batuan

Realisasi Pajak Mineral Bukan Logam dan Batuan TA 2025 sebesar Rp0,00 dari anggaran yang ditetapkan sebesar Rp0,00. Jika dibandingkan tahun sebelumnya, realisasi Pajak Mineral Bukan Logam dan Bantuan mengalami penurunan sebesar Rp1.586.537.930,00. Hal tersebut terjadi karena pada TA 2025 penerimaan pajak MBLB dianggarkan dan direalisasikan pada rekening Opsen MBLB.

5.1.1.1.1.7 Opsen Pajak Mineral Bukan Logam dan Batuan

Realisasi Opsen Pajak Mineral Bukan Logam dan Batuan TA 2025 sebesar Rp2.704.482.796,00 dari anggaran yang ditetapkan sebesar Rp2.300.000.000,00. Jika dibandingkan tahun sebelumnya, realisasi Pajak Mineral Bukan Logam dan Bantuan mengalami peningkatan sebesar Rp2.704.482.796,00. Hal tersebut terjadi karena pada TA 2025 penerimaan pajak MBLB dianggarkan dan direalisasikan pada rekening Opsen MBLB sedangkan pada TA 2024 dianggarkan dan direalisasikan pada rekening Pajak MBLB. Jika dibandingkan dengan realisasi pajak MBLB pada tahun sebelumnya maka pajak MBLB mengalami peningkatan sebesar Rp1.117.944.866,00.

Tabel 5. 8 Opsen Pajak Mineral Bukan Logam dan Batuan

(dalam rupiah)

Rincian Obyek	Tahun Anggaran 2024		%	Realisasi 2024
	Anggaran	Realisasi		
Opsen Pajak Mineral Bukan Logam dan Batuan	2.300.000.000,00	2.704.482.796,00	117,58	0,00
Jumlah	**2.300.000.000,00**	**2.704.482.796,00**	**117,58**	**0,00**

Tercapainya target penerimaan pajak mineral bukan logam dan batuan disebabkan karena adanya beberapa pekerjaan fisik yang bersumber dari Anggaran Pendapatan dan Belanja Daerah (APBD) Kabupaten Toraja Utara.

5.1.1.1.1.8 Pajak Barang dan Jasa Tertentu (PBJT)

PBJT merupakan Pajak yang dibayarkan oleh konsumen akhir atas konsumsi barang dan/ atau jasa tertentu. Merujuk Pasal 50 UU HKPD, objek atau jenis barang dan jasa kena PBJT di antaranya:

- Penjualan/penyerahan/konsumsi Makanan dan Minuman;
- Penjualan/penyerahan/konsumsi Tenaga Listrik;
- Penjualan/penyerahan/konsumsi Perhotelan;
- Penjualan/penyerahan/konsumsi Jasa Parkir; dan
- Penjualan/penyerahan/konsumsi Jasa Kesenian dan Hiburan.

Realisasi Pajak Barang dan Jasa Tertentu (PBJT) TA 2025 sebesar Rp12.730.084.585,73 atau 95,00% dari anggaran yang ditetapkan sebesar Rp13.400.000.000,00. Tidak tercapainya target PBJT disebabkan karena adanya penurunan pada PBJT-Makanan dan/atau Minuman dan PBJT-Jasa Perhotelan. Jika dibandingkan tahun sebelumnya, realisasi Pajak Barang dan Jasa Tertentu (PBJT) mengalami kenaikan sebesar Rp106.076.639,83 atau 0,84%. Realisasi Pajak Barang dan Jasa Tertentu (PBJT) tersebut terdiri dari:

Tabel 5. 9 Pajak Barang dan Jasa Tertentu (PBJT)

(dalam rupiah)

Rincian Obyek	Tahun Anggaran 2025		%	Realisasi 2024
	Anggaran	Realisasi		
PBJT-Makanan dan/atau Minuman	4.000.000.000,00	3.290.088.312,73	82,25	4.190.141.611,00

Rincian Obyek	Tahun Anggaran 2025		%	Realisasi 2024
	Anggaran	Realisasi		
PBJT-Tenaga Listrik	7.300.000.000,00	7.812.637.554,00	107,02	6.622.328.527,00
PBJT-Jasa Perhotelan	2.000.000.000,00	1.499.467.332,00	74,97	1.766.457.807,90
PBJT-Jasa Kesenian dan Hiburan	100.000.000,00	127.891.387,00	127,89	45.080.000,00
Jumlah	**13.400.000.000,00**	**12.730.084.585,73**	**95,00**	**12.624.007.945,90**

a) PBJT-Makanan dan/atau Minuman

2025	2024
3.290.088.312,73	**4.190.141.611,00**

Realisasi PBJT-Makanan dan/atau Minuman TA 2025 sebesar Rp3.290.088.312,73 dan mengalami penurunan sebesar Rp900.053.298,27 atau 21,48%. Realisasi PBJT-Makanan dan/atau Minuman TA 2025 terdiri atas PBJT-Restoran dan warung makan.

b) PBJT-Tenaga Listrik

2025	2024
7.812.637.554,00	**6.622.328.527,00**

Realisasi PBJT-Tenaga Listrik TA 2025 sebesar Rp7.812.637.554,00 dan mengalami peningkatan sebesar Rp1.190.309.027,00 atau 17,97%. Peningkatan realisasi PBJT-Tenaga Listrik disebabkan karena penggunaan listrik oleh rumah tangga, pelaku usaha, dan perkantoran meningkat sehingga dasar pengenaan pajak juga bertambah.

c) PBJT-Jasa Perhotelan

2025	2024
1.499.467.332,00	**1.766.457.807,90**

Realisasi PBJT-Jasa Perhotelan TA 2025 sebesar Rp1.499.467.332,00 dan mengalami penurunan sebesar Rp266.990.475,90 atau 15,11%. Penurunan realisasi PBJT-Jasa Perhotelan disebabkan karena meningkatnya penggunaan penginapan alternatif seperti *homestay* atau *guest house* sehingga dapat mengurangi pendapatan hotel, serta kepatuhan atau pelaporan wajib pajak yang belum optimal.

d) PBJT-Jasa Kesenian dan Hiburan

2025	2024
127.891.387,00	**45.080.000,00**

Realisasi PBJT-Jasa Kesenian dan Hiburan TA 2025 sebesar Rp127.891.387,00 dan mengalami peningkatan sebesar Rp82.811.387,00 atau 183,70%. Peningkatan realisasi PBJT-Jasa Kesenian dan Hiburan disebabkan karena adanya penyesuaian tarif pajak hiburan atas jasa mandi uap spa/karaoke.

5.1.1.1.1.8 Opsen Pajak Kendaraan Bermotor (PKB)

Realisasi Opsen Pajak Kendaraan Bermotor (PKB) TA 2025 sebesar Rp7.482.720.995,00 atau 107,65% dari anggaran yang ditetapkan sebesar Rp6.951.160.792,00. Opsen Pajak Kendaraan Bermotor (PKB) tahun

sebelumnya tidak terealisasi atau sebesar Rp0,00. Rincian realisasi opsen PKB sebagai berikut:

Tabel 5. 10 Opsen Pajak Kendaraan Bermotor (PKB)

Rincian Obyek	Tahun Anggaran 2025		%	Realisasi 2024
	Anggaran	Realisasi		
Opsen Pajak Kendaraan Bermotor (PKB)	6.951.160.792,00	7.482.720.995,00	107,64	0,00
Jumlah	**6.951.160.792,00**	**7.482.720.995,00**	**107,64**	**0,00**

5.1.1.1.1.9 Opsen Bea Balik Nama Kendaraan Bermotor (BBNKB)

Realisasi Opsen Bea Balik Nama Kendaraan Bermotor (BBNKB) TA 2025 sebesar Rp7.805.332.232,00 atau 103,70% dari anggaran yang ditetapkan sebesar Rp7.526.608.832,00. Opsen Bea Balik Nama Kendaraan Bermotor (BBNKB) tahun sebelumnya tidak terealisasi atau sebesar Rp0,00. Rincian realisasi opsen BBNKB sebagai berikut:

Tabel 5. 11 Opsen Bea Balik Nama Kendaraan Bermotor (BBNKB)

(*dalam rupiah*)

Rincian Obyek	Tahun Anggaran 2025		%	Realisasi 2024
	Anggaran	Realisasi		
Opsen Bea Balik Nama Kendaraan Bermotor (BBNKB)	7.526.608.832,00	7.805.332.232,00	103,70	0,00
Jumlah	7.526.608.832,00	7.805.332.232,00	103,70	0,00

Pendapatan Opsen Pajak Kendaraan Bermotor (PKB) dan Opsen Bea Balik Nama Kendaraan Bermotor (BBNKB) merupakan Obyek Penerimaan baru yang diterima Kabupaten Toraja Utara TA 2025 berdasarkan Undang-Undang Nomor 1 Tahun 2022. Tahun sebelumnya berada dalam kewenangan daerah provinsi.

5.1.1.1.2 Retribusi Daerah

2025	2024
Rp19.931.314.231,00	**Rp13.850.316.626,00**

Pendapatan Retribusi Daerah adalah penerimaan asli daerah yang dipungut Pemerintah Kabupaten Toraja Utara dari Wajib Retribusi sebagai pembayaran atas jasa atau pemberian izin tertentu yang diberikan oleh pemerintah daerah untuk kepentingan pribadi atau badan sebagai pungutan daerah. Realisasi Pendapatan Retribusi TA 2025 sebesar Rp19.931.314.231,00 atau 108,34% dari anggaran yang ditetapkan sebesar Rp18.397.595.119,77. Jika dibandingkan tahun sebelumnya, realisasi Pendapatan

Retribusi mengalami peningkatan sebesar Rp6.080.997.605,00 atau 43,91%. Realisasi Retribusi Daerah berasal dari:

Tabel 5. 12 Pendapatan Retribusi

(dalam rupiah)

No	Rincian Obyek	Tahun Anggaran 2025		%	Realisasi 2024
		Anggaran	Realisasi		
1	Retribusi Jasa Umum	7.200.000.000,00	9.594.444.673,00	133,26	6.640.808.024,00
2	Retribusi Jasa Usaha	9.697.595.119,77	9.838.397.150,00	101,45	6.839.238.500,00
3	Retribusi Perizinan Tertentu	1.500.000.000,00	498.472.408,00	33,23	370.270.102,00
	Jumlah	**18.397.595.119,77**	**19.931.314.231,00**	**108,34**	**13.850.316.626,00**

Jenis Pendapatan Retribusi Daerah ini memberikan kontribusi bagi daerah sebesar 1,90% dari total pendapatan secara keseluruhan sebesar Rp1.047.758.269.907,61. Persentase realisasi pendapatan retribusi pada Tahun 2025 mencapai 108,34%, hal ini disebabkan karena terdapat pengelolaan parkir oleh Pemkab Toraja Utara. Retribusi Jasa Umum merupakan golongan retribusi yang memberikan kontribusi yang terbesar dari Rincian Retribusi Daerah.

Dari tiga jenis Retribusi Daerah, terdapat Retribusi yang tidak mencapai target diantaranya yaitu Retribusi Perizinan Tertentu dari target sebesar Rp1.500.000.000,00 dan terealisasi sebesar Rp498.472.408,00 atau 33,23%. Tidak tercapainya target Retribusi Perizinan Tertentu yaitu Retribusi Persetujuan Bangunan Gedung disebabkan karena proses pengurusan izin yang belum optimal, keterlambatan penerbitan izin, dan rendahnya kepatuhan pemilik bangunan baru maupun renovasi.

Adapun rincian masing-masing jenis retribusi daerah Tahun 2025 adalah sebagai berikut.

5.1.1.1.2.1 Retribusi Jasa Umum

Realisasi Retribusi Jasa Umum TA 2025 sebesar Rp9.594.444.673,00 atau 133,26% dari anggaran yang ditetapkan sebesar Rp7.200.000.000,00. Jika dibandingkan tahun sebelumnya, realisasi Retribusi Jasa Umum mengalami peningkatan sebesar Rp2.953.636.649,00 atau 44,48%, dengan rincian sebagai berikut:

Tabel 5. 13 Retribusi Jasa Umum

(dalam rupiah)

Rincian Obyek	Tahun Anggaran 2025		%	Realisasi 2024
	Anggaran	Realisasi		
Retribusi Pelayanan Kesehatan	4.000.000.000,00	6.230.250.673,00	155,76	4.534.467.024,00
Retribusi Pelayanan Parkir di Tepi Jalan Umum	1.000.000.000,00	881.070.000,00	88,11	177.000.000,00
Retribusi Pelayanan Pasar	700.000.000,00	887.554.000,00	126,79	345.080.000,00
Retribusi Pelayanan Persampahan	1.500.000.000,00	1.595.570.000,00	106,37	1.332.760.000,00

Rincian Obyek	Tahun Anggaran 2025		%	Realisasi 2024
	Anggaran	Realisasi		
Retribusi Pengendalian Lalu Lintas	0,00	0,00	0,00	251.501.000,00
Jumlah	**7.200.000.000,00**	**9.594.444.673,00**	**133,26**	**6.640.808.024,00**

Realisasi Pendapatan Retribusi Jasa Umum sudah mencapai target yang ditetapkan dan melebihi realisasi tahun sebelumnya. Adapun uraian realisasi pendapatan Retribusi Jasa Umum TA 2025, antara lain sebagai berikut:

a. Retribusi Pelayanan Kesehatan terealisasi sebesar Rp6.230.250.673,00 atau 155,76% dari anggaran yang ditetapkan sebesar Rp4.000.000.000,00. Dibandingkan dengan tahun sebelumnya, Realisasi Pelayanan Kesehatan mengalami peningkatan sebesar Rp1.695.783.649,00 atau 37,40%. Realisasi Retribusi Pelayanan Kesehatan melebihi anggaran yang ditetapkan diantaranya disebabkan adanya pembayaran piutang Retribusi Pelayanan Kesehatan tahun sebelumnya yang telah dibayarkan dalam TA 2025. Pada tahun 2025 terdapat penerimaan pendapatan retribusi pelayanan kesehatan dan penerimaan dana covid-19 yang digunakan langsung oleh pihak RSUD Pongtiku dan masih dalam penanganan APH.
b. Retribusi Pelayanan Parkir di Tepi Jalan Umum terealisasi sebesar Rp881.070.000,00 atau 88,11% dari anggaran yang ditetapkan sebesar Rp1.000.000.000,00. Dibandingkan dengan tahun sebelumnya, Realisasi Pelayanan Parkir di Tepi Jalan Umum mengalami peningkatan sebesar Rp704.070.000,00 atau 397,78% disebabkan karena pengelolaan pelayanan parkir di Tepi Jalan Umum sepenuhnya oleh Dinas Perhubungan. Tahun sebelumnya masih di kelola oleh Perumda Mekar Sejahtera dan Dinas Perhubungan.
c. Retribusi Pelayanan Pasar terealisasi sebesar Rp887.554.000,00 atau 126,79% dari anggaran yang ditetapkan sebesar Rp700.000.000,00. Dibandingkan dengan tahun sebelumnya, realisasi Pelayanan Pasar mengalami peningkatan sebesar Rp542.474.000,00 atau 157,20%. Hal ini disebabkan aktifitas perdagangan di pasar mengalami peningkatan khususnya pada perdagangan hewan ternak.
d. Retribusi Pelayanan Persampahan terealisasi sebesar Rp1.595.570.000,00 atau 106,37% dari anggaran yang ditetapkan sebesar Rp1.500.000.000,00. Dibandingkan dengan tahun sebelumnya, Realisasi Retribusi Pelayanan Persampahan/Kebersihan mengalami peningkatan sebesar Rp262.810.000,00 atau 19,72%. Peningkatan realisasi dari tahun sebelumnya disebabkan karena terdapat penyesuaian tarif pelayanan persampahan, penambahan kawasan permukiman, tempat usaha, dan fasilitas umum yang memperoleh layanan, serta meningkatnya pengawasan, pendataan objek retribusi, serta efektivitas penagihan.
e. Retribusi Pengendalian Lalu Lintas tidak terealisasi dalam TA 2025. Untuk tahun sebelumnya, teralisasi sebesar Rp251.501.000,00. Pada TA 2025 tidak dianggarkan karena dalam Peraturan Daerah tentang PDRD belum memuat ketentuan mengenai pemungutan Retribusi Pengendalian Lalu Lintas sehingga tidak dikenakan target pendapatan dan pemungutan retribusi tersebut.

5.1.1.1.2.2 Retribusi Jasa Usaha

Realisasi Retribusi Jasa Usaha Tahun 2025 sebesar Rp9.838.397.150,00 atau 101,45% dari anggaran yang ditetapkan sebesar Rp9.697.595.119,77. Jika dibandingkan tahun sebelumnya, realisasi Retribusi Jasa Usaha mengalami peningkatan sebesar Rp2.999.158.650,00 atau 43,85%, dengan rincian sebagai berikut:

Tabel 5. 14 Retribusi Jasa Usaha

(dalam rupiah)

Rincian Obyek	Tahun Anggaran 2025		%	2024
	Anggaran	Realisasi		
Retribusi Tempat Penginapan/ pesanggrahan/Vila	120.000.000,00	177.735.000,00	148,11	148.700.000,00
Retribusi Penyediaan Tempat Kegiatan Usaha Berupa Pasar, Grosir, Pertokoan, dan Tempat Kegiatan Usaha Lainnya	250.000.000,00	530.315.000,00	212,13	234.441.000,00
Retribusi Penyediaan Tempat Khusus Parkir Diluar Badan Jalan	150.000.000,00	296.572.000,00	197,71	33.150.000,00
Retribusi Pelayanan Rumah Potong Hewan Ternak	7.877.595.119,77	7.817.970.000,00	99,24	5.529.840.000,00
Retribusi Pelayanan Tempat Rekreasi, Pariwisata dan Olahraga	1.000.000.000,00	921.539.150,00	92,15	668.397.500,00
Retribusi Penjualan Hasil Produksi Usaha Pemerintah Daerah	100.000.000,00	30.130.000,00	30,13	14.640.000,00
Retribusi Pemanfaatan Aset Daerah	200.000.000,00	64.136.000,00	32,07	210.070.000,00
Jumlah	**9.697.595.119,77**	**9.838.397.150,00**	**101,45**	**6.839.238.500,00**

Realisasi Pendapatan Retribusi Daerah belum sepenuhnya mencapai target. Adapun uraian realisasi pendapatan retribusi daerah antara lain sebagai berikut:

a. Retribusi Tempat Penginapan/Pesanggrahan/Villa terealisasi sebesar Rp177.735.000,00 atau 148,11% dari anggaran yang ditetapkan sebesar Rp120.000.000,00, dibandingkan dengan tahun sebelumnya, realisasi Tempat Penginapan/Pesanggrahan/Villa mengalami peningkatan sebesar Rp29.035.000,00 atau 19,53%.

b. Retribusi Penyediaan Tempat Kegiatan Usaha Berupa Pasar, Grosir, Pertokoan, dan Tempat Kegiatan Usaha Lainnya terealisasi sebesar Rp530.315.000,00 atau 212,13% dari anggaran yang ditetapkan sebesar Rp250.000.000,00. Dibandingkan tahun sebelumnya, realisasi Retribusi Penyediaan Tempat Kegiatan Usaha Berupa Pasar, Grosir, Pertokoan, dan Tempat Kegiatan Usaha Lainnya mengalami peningkatan sebesar Rp295.874.000,00 atau 126,20%.

c. Retribusi penyediaan tempat khusus parkir diluar badan jalan terealisasi sebesar Rp296.572.000,00 atau 197,71% dari anggaran yang ditetapkan sebesar Rp150.000.000,00. Dibandingkan dengan tahun sebelumnya, realisasi Retribusi

penyediaan tempat khusus parkir diluar badan jalan mengalami peningkatan sebesar Rp263.422.000,00 atau 794,64% disebabkan karena pengelolaan pelayanan parkir sepenuhnya oleh Dinas Perhubungan.

d. Retribusi Pelayanan Rumah Potong Hewan Ternak terealisasi sebesar Rp7.817.970.000,00 atau 99,24% dari anggaran yang ditetapkan sebesar Rp7.877.595.119,77. Dibandingkan dengan tahun sebelumnya, realisasi Retribusi Rumah Potong Hewan mengalami peningkatan sebesar Rp2.288.130.000,00 atau 41,38% disebabkan karena meningkatnya jumlah pemotongan hewan ternak terutama pada acara-acara kematian/rambu solo' dan optimalisasi pelayanan, pemungutan serta pengawasan.

e. Retribusi Tempat Rekreasi, Pariwisata dan Olahraga terealisasi sebesar Rp921.539.150,00 atau 92,15% dari anggaran yang ditetapkan sebesar Rp1.000.000.000,00. Dibandingkan dengan tahun sebelumnya, Retribusi Tempat Rekreasi dan Olahraga mengalami peningkatan sebesar Rp253.141.650,00 atau 37,87% disebabkan karena Pemerintah Daerah berhasil membuat kesepakatan dengan pemilik tempat wisata baik yayasan maupun perorangan untuk berkontribusi dalam pemungutan retribusi.

f. Retribusi Penjualan Hasil Produksi Usaha Pemerintah Daerah terealisasi sebesar Rp30.130.000,00 atau 30,13% dari anggaran yang ditetapkan sebesar Rp100.000.000,00. Realisasi tidak mencapai target disebabkan karena target pendapatan yang ditetapkan belum sepenuhnya mempertimbangkan kondisi riil potensi produksi dan penjualan bibit ikan dan babi pada tahun berjalan. Dibandingkan tahun sebelumnya, realisasi pemanfaatan asset daerah mengalami kenaikan sebesar Rp15.490.000,00 atau 105,81%.

g. Retribusi Pemanfaatan Aset Daerah terealisasi sebesar Rp64.136.000,00 atau 32,07% dari anggaran yang ditetapkan sebesar Rp200.000.000,00. Realisasi tidak mencapai target disebabkan karena belum optimalnya pemanfaatan dan pengelolaan aset daerah serta rendahnya minat penggunaan aset oleh pihak ketiga. Dibandingkan tahun sebelumnya, realisasi pemanfaatan asset daerah mengalami penurunan sebesar Rp145.934.000,00 atau 69,47%.

5.1.1.1.2.3 Retribusi Perizinan Tertentu

Realisasi Retribusi Perizinan Tertentu Tahun 2025 sebesar Rp498.472.408,00 atau 33,23% dari anggaran yang ditetapkan sebesar Rp1.500.000.000,00, dibandingkan tahun sebelumnya, realisasi retribusi perizinan tertentu mengalami peningkatan sebesar Rp 128.202.306,00 atau 34,62%. Dalam realisasi Retribusi Perizinan Tertentu tersebut terdiri dari:

Tabel 5. 15 Retribusi Perizinan Tertentu

(dalam rupiah)

Rincian Obyek	Tahun Anggaran 2025		%	Realisasi 2024
	Anggaran	Realisasi		
Retribusi Persetujuan Bangunan Gedung	1.500.000.000,00	498.472.408,00	33,23	370.270.102,00

Rincian Obyek	Tahun Anggaran 2025		%	Realisasi 2024
	Anggaran	Realisasi		
Jumlah	**1.500.000.000,00**	**498.472.408,00**	**33,23**	**370.270.102,00**

Retribusi Persetujuan Bangunan Gedung terealisasi sebesar Rp498.472.408,00 atau 33,23% dari anggaran yang ditetapkan sebesar Rp1.500.000.000,00. Realisasi tidak mencapai target disebabkan karena proses pengurusan izin yang belum optimal, keterlambatan penerbitan izin, dan rendahnya kepatuhan mengurus perizinan pemilik bangunan baru dan renovasi. Dibandingkan dengan tahun sebelumnya, realisasi Retribusi Persetujuan Bangunan Gedung mengalami kenaikan sebesar Rp128.202.306,00 atau 34,62%.

5.1.1.1.3 Hasil Pengelolaan Kekayaan Daerah yang Dipisahkan

2025	2024
Rp 6.226.257.821,00	**Rp4.856.538.711,00**

Realisasi Hasil Pengelolaan Kekayaan Daerah yang Dipisahkan pada Tahun 2025 sebesar Rp6.226.257.821,00 atau 100% dari anggaran yang ditetapkan sebesar Rp6.226.257.821,00. Dibandingkan tahun sebelumnya, realisasi Hasil Pengelolaan Kekayaan Daerah yang Dipisahkan mengalami peningkatan sebesar Rp1.369.719.110,00 atau 28,20%. Realisasi Hasil Pengelolaan Kekayaan Daerah yang Dipisahkan berasal dari:

Tabel 5. 16 Hasil Pengelolaan Kekayaan Daerah yang Dipisahkan

(dalam rupiah)

Rincian Obyek	Tahun Anggaran 2025		%	Realisasi 2024
	Anggaran	Realisasi		
Bagian Laba yang Dibagikan kepada Pemerintah Daerah (Dividen) atas Penyertaan Modal pada BUMD (Lembaga Keuangan)	5.498.521.853,00	5.498.521.853,00	100,00	4.856.538.711,00
Bagian Laba yang Dibagikan kepada Pemerintah Daerah (Dividen) atas Penyertaan Modal pada BUMD (Bidang Air Minum)	727.735.968,00	727.735.968,00	100,00	0,00
Jumlah	**6.226.257.821,00**	**6.226.257.821,00**	**100,00**	**4.856.538.711,00**

5.1.1.1.3.1 Bagian Laba yang Dibagikan kepada Pemerintah Daerah (Dividen) atas Penyertaan Modal pada BUMD (Lembaga Keuangan)

Realisasi Bagian Laba yang Dibagikan kepada Pemerintah Daerah (Dividen) atas Penyertaan Modal pada BUMD (Lembaga Keuangan) Tahun 2025 sebesar Rp5.498.521.853,00 atau mengalami peningkatan sebesar Rp641.983.142,00 atau 13,22%. Penerimaan deviden tersebut berasal dari Penyertaan Modal pada Bank Sulselbar

dan nilai pembagian deviden tersebut berdasarkan Akta Rapat RUPS Tahun Buku 2024 Nomor 13 Tanggal 14 Mei 2025.

5.1.1.1.3.2 Bagian Laba yang Dibagikan kepada Pemerintah Daerah (Dividen) atas Penyertaan Modal pada BUMD (Bidang Air Minum)

Realisasi Bagian Laba yang Dibagikan kepada Pemerintah Daerah (Dividen) atas Penyertaan Modal pada BUMD (Bidang Air Minum) Tahun 2025 terealisasi sebesar Rp727.735.968,00 atau 100% dari angggaran yang ditetapkan sebesar Rp727.735.968,00. Bagian Laba yang Dibagikan kepada Pemerintah Daerah (Dividen) atas Penyertaan Modal pada BUMD (Bidang Air Minum) sebesar Rp727.735.968,00 diterima Pemkab Toraja Utara berdasarkan SK Bupati Toraja Utara Nomor 425/VI/2025 tentang Penggunaan Laba Perusahaan Umum Daerah Air Minum Toraja Utara 2025 tanggal 23 Juni 2025.

5.1.1.1.4	Lain - Lain PAD yang Sah	2025	2024
		Rp7.591.901.079,83	**Rp7.692.449.073,17**

Realisasi Lain - lain PAD yang Sah pada Tahun 2025 sebesar Rp7.591.901.079,83 atau mencapai 86,60% dari anggaran yang ditetapkan sebesar Rp8.766.363.000,00, dibandingkan tahun sebelumnya, realisasi Lain - lain PAD yang Sah mengalami penurunan sebesar Rp100.547.993,34 atau 1,31%. Realisasi Lain - lain PAD yang Sah terdiri dari:

Tabel 5. 17 Lain - Lain PAD yang Sah

(dalam rupiah)

Rincian Obyek	Tahun Anggaran 2025		%	2024
	Anggaran	Realisasi		
Hasil Penjualan BMD yang Tidak Dipisahkan	0,00	255.149.800,00	0,00	0,00
Jasa Giro	1.900.000.000,00	1.608.755.380,00	84,67	1.728.874.646,00
Pendapatan Bunga	900.000.000,00	850.338.472,00	94,48	1.058.424.658,00
Penerimaan atas Tuntutan Ganti Kerugian Keuangan Daerah	561.363.000,00	1.719.558.487,81	306,32	730.531.230,00
Penerimaan Komisi, Potongan, atau Bentuk Lain	2.900.000.000,00	2.101.033.697,56	72,45	1.609.888.885,86
Pendapatan Denda atas Keterlambatan Pelaksanaan Pekerjaan	1.800.000.000,00	567.777.160,84	31,54	1.926.915.919,31
Pendapatan Denda Pajak Daerah	705.000.000,00	467.659.639,62	66,33	637.813.734,00
Pendapatan dari Pengembalian	0,00	21.628.442,00	0,00	0,00
Jumlah	**8.766.363.000,00**	**7.591.901.079,83**	**86,60**	**7.692.449.073,17**

5.1.1.1.4.1 Hasil Penjualan BMD yang Tidak Dipisahkan

Hasil Penjualan BMD yang Tidak Dipisahkan Tahun 2025 yang terealisasi sebesar Rp255.149.800,00 atau 0,00% karena target pendapatan tidak dianggarkan. Dibandingkan tahun sebelumnya, realisasi Hasil Penjualan BMD yang Tidak Dipisahkan mengalami peningkatan 100% karena tidak terdapat realisasi pada Tahun Anggaran 2024. Hasil penjualan BMD merupakan penerimaan atas hasil penjualan kendaraan dinas pimpinan DPRD.

5.1.1.1.4.2 Jasa Giro

Jasa Giro Tahun 2025 yang terealisasi sebesar Rp1.608.755.380,00 atau 84,67% dari anggaran yang ditetapkan sebesar Rp1.900.000.000,00. Dibandingkan tahun sebelumnya, realisasi Jasa Giro mengalami penurunan sebesar Rp120.119.266,00 atau 6,95%. Dalam realisasi Jasa Giro tersebut terdiri dari:

Tabel 5. 18 Jasa Giro

(dalam rupiah)

Rincian Obyek	Tahun Anggaran 2025		%	2024
	Anggaran	Realisasi		
Jasa Giro pada Kas Daerah	1.900.000.000,00	1.608.755.380,00	84,67	1.728.874.646,00
Jumlah	**1.900.000.000,00**	**1.608.755.380,00**	**84,67**	**1.728.874.646,00**

5.1.1.1.4.3 Pendapatan Bunga

Realisasi Pendapatan Bunga atas Penempatan Uang Pemerintah Daerah Tahun 2025 sebesar Rp850.338.472,00 atau 94,48% dari anggaran yang ditetapkan sebesar Rp900.000.000,00. Dibandingkan tahun sebelumnya, realisasi Pendapatan Bunga mengalami penurunan sebesar Rp208.086.186,00 atau 19,66%.

Tabel 5. 19 Pendapatan Bunga

(dalam rupiah)

Rincian Obyek	Tahun Anggaran 2025		%	2024
	Anggaran	Realisasi		
Pendapatan bunga atas penempatan uang Pemerintah Daerah	900.000.000,00	850.338.472,00	94,48	1.058.424.658,00
Jumlah	900.000.000,00	850.338.472,00	94,48	**1.058.424.658,00**

5.1.1.1.4.4 Penerimaan atas Tuntutan Ganti Kerugian Keuangan Daerah

Realisasi Penerimaan atas Tuntutan Ganti Kerugian Keuangan Daerah Tahun 2025 sebesar Rp1.719.558.487,81 atau 306,32% dari anggaran yang ditetapkan sebesar Rp561.363.000,00, dibandingkan tahun sebelumnya, realisasi Penerimaan atas Tuntutan Ganti Kerugian Keuangan Daerah mengalami peningkatan sebesar Rp989.027.257,81 atau 135,38%, terdiri dari:

Tabel 5. 20 Penerimaan atas Tuntutan Ganti Kerugian Keuangan Daerah

(dalam rupiah)

Rincian Obyek	Tahun Anggaran 2025		%	2024
	Anggaran	Realisasi		
Tuntutan Ganti Kerugian Daerah terhadap Bendahara	561.363.000,00	1.719.558.487,81	306,31	730.531.230,00
Jumlah	**561.363.000,00**	**1.719.558.487,81**	**306,31**	**730.531.230,00**

5.1.1.1.4.5 Penerimaan Komisi, Potongan, atau Bentuk Lain

Realisasi Penerimaan Komisi, Potongan, atau Bentuk Lain Tahun 2025 sebesar Rp2.101.033.697,56 atau 72,45% dari anggaran yang ditetapkan sebesar Rp2.900.000.000,00. Dibandingkan tahun sebelumnya, Realisasi Penerimaan Komisi, Potongan, atau Bentuk Lain mengalami peningkatan sebesar Rp 491.144.811,70 atau 30,51%. Penerimaan Komisi, Potongan, atau Bentuk Lain dianggarkan dan direalisasikan untuk mencatat pengembalian kelebihan pembayaran gaji dan tunjangan, penerimaan hasil penjualan aset gedung dan bangunan (Lelang bongkaran bangunan gedung) dan pengembalian hibah Pilkada tahun 2024.

5.1.1.1.4.6 Pendapatan Denda atas Keterlambatan Pelaksanaan Pekerjaan

Realisasi Pendapatan Denda atas Keterlambatan Pelaksanaan Pekerjaan Tahun 2025 sebesar Rp567.777.160,84 atau 31,54% dari anggaran yang ditetapkan sebesar Rp1.800.000.000,00. Dibandingkan tahun sebelumnya, Realisasi Pendapatan Denda atas Keterlambatan Pelaksanaan Pekerjaan mengalami penurunan sebesar Rp1.359.138.758,47 atau 70,53%.

5.1.1.1.4.7 Pendapatan Denda Pajak Daerah

Realisasi Pendapatan Denda Pajak Daerah Tahun 2025 sebesar Rp467.659.639,62 atau 66,33% dari anggaran yang ditetapkan sebesar Rp705.000.000,00 Dibandingkan tahun sebelumnya, Realisasi Pendapatan Denda Pajak Daerah mengalami penurunan sebesar Rp170.154.094,38 atau 26,68%. Dalam realisasi Pendapatan Denda Pajak Daerah tersebut terdiri dari:

Tabel 5. 21 Pendapatan Denda Pajak Daerah

(dalam rupiah)

Rincian Obyek	Tahun Anggaran 2025		%	2024
	Anggaran	Realisasi		
Pendapatan Denda Pajak Hotel	350.000.000,00	209.056.013,00	59,73	326.645.350,00
Pendapatan Denda Pajak Restoran	300.000.000,00	171.411.281,62	57,13	236.189.791,00
Pendapatan Denda Pajak Reklame	5.000.000,00	1.883.666,00	37,67	4.362.643,00
Pendapatan Denda Pajak Bumi dan Bangunan Perdesaan dan Perkotaan (PBBP2)	50.000.000,00	85.269.066,00	170,54	70.615.950,00
Pendapatan Denda Pajak Barang dan Jasa Tertentu (PBJT)	0,00	39.613,00	0,00	0,00

Rincian Obyek	Tahun Anggaran 2025		%	2024
	Anggaran	Realisasi		
Jumlah	**705.000.000,00**	**467.659.639,62**	**66,33**	**637.813.734,00**

5.1.1.1.4.8 Pendapatan dari Pengembalian

Pendapatan dari Pengembalian Tahun 2025 sebesar Rp21.628.442,00 atau 0,00% karena tidak ada target pendapatan. Hal ini terjadi karena pendapatan dari pengembalian belum memiliki kepastian jumlah maupun waktu penerimaan serta tidak diterima setiap tahun dan sangat tergantung pada kondisi tertentu sehingga sulit diproyeksikan.

		2025	2024
5.1.1.2	**Pendapatan Transfer**	**Rp958.806.053.110,00**	**Rp1.073.162.401.638,00**

Realisasi Pendapatan Transfer pada Tahun 2025 sebesar Rp958.806.053.110,00 atau 95,12% dari anggaran yang ditetapkan sebesar Rp1.007.997.901.416,77, dibandingkan tahun sebelumnya, realisasi Pendapatan Transfer Tahun 2025 mengalami penurunan sebesar Rp114.356.348.528,00 atau 10,66%. Realisasi Pendapatan Transfer berasal dari:

Tabel 5. 22 Pendapatan Transfer

(dalam rupiah)

Rincian Obyek	Tahun Anggaran 2025		%	2024
	Anggaran	Realisasi		
Pendapatan Transfer Pemerintah Pusat - Dana Perimbangan	821.414.280.476,00	815.552.550.790,00	99,29	909.861.967.320,00
Pendapatan Transfer Pemerintah Pusat Lainnya	104.099.025.000,00	76.307.813.286,00	73,30	115.101.943.000,00
Pendapatan Transfer Antar Daerah	82.484.595.940,77	66.945.689.034,00	81,16	48.198.491.318,00
Jumlah	**1.007.997.901.416,77**	**958.806.053.110,00**	**95,12**	**1.073.162.401.638,00**

		2025	2024
5.1.1.2.1	**Pendapatan Transfer Pemerintah Pusat - Dana Perimbangan**	**Rp815.552.550.790,00**	**Rp909.861.967.320,00**

Realisasi Pendapatan Transfer Pemerintah Pusat – Dana Perimbangan pada TA 2025 sebesar Rp815.552.550.790,00 atau 99,29% dari anggaran yang ditetapkan sebesar Rp821.414.280.476,00. Dibandingkan tahun sebelumnya, realisasi Pendapatan Transfer mengalami penurunan sebesar Rp94.309.416.530,00 atau 10,37%. Realisasi Pendapatan Transfer Pemerintah Pusat – Dana Perimbangan berasal dari:

Tabel 5. 23 Pendapatan Transfer Pemerintah Pusat – Dana Perimbangan

(dalam rupiah)

Obyek	Tahun Anggaran 2025		%	2024
	Anggaran	Realisasi		
Dana Transfer Umum - Dana Bagi Hasil (DBH) Pajak	8.745.825.000,00	4.259.724.327,00	48,71	7.157.297.211,00
Dana Transfer Umum - Dana Bagi Hasil (DBH) Sumber Daya Alam	4.660.086.893,00	4.657.577.000,00	99,95	6.089.382.000,00
Dana Transfer Umum - Dana Alokasi Umum (DAU)	599.537.622.000,00	605.830.550.156,00	101,05	594.870.718.018,00
Dana Transfer Khusus - Dana Alokasi Khusus (DAK)	208.470.746.583,00	200.804.699.307,00	96,32	301.744.570.091,00
Jumlah	**821.414.280.476,00**	**815.552.550.790,00**	**99,29**	**909.861.967.320,00**

5.1.1.2.1.1 Dana Bagi Hasil (DBH) Pajak

2025	2024
Rp4.259.724.327,00	**Rp7.157.297.211,00**

Dana Transfer Umum-Dana Bagi Hasil (DBH) Pajak Tahun Anggaran 2025 terealisasi sebesar Rp4.259.724.327,00 atau 48,71% dari anggaran yang ditetapkan sebesar Rp8.745.825.000,00. Penganggaran DBH TA 2025 ditetapkan berdasarkan Peraturan Presiden Nomor 201 Tahun 2024 tentang Rincian APBN, Keputusan Menteri Keuangan Nomor 25 Tahun 2025 tentang Penyesuaian Rincian Alokasi Transfer Ke Daerah Menurut Provinsi/Kabupaten/Kota Tahun Anggaran 2025 Dalam Rangka Efisiensi Belanja Dalam Pelaksanaan APBN dan APBD Tahun Anggaran 2025 dan Keputusan Menteri Keuangan Nomor 29/MK/PK/2025 tentang Penyaluran Kurang Bayar DBH Pada Tahun 2025. Perincian DBH – Pajak sebagai berikut:

Tabel 5. 24 Dana Transfer Umum – Dana Bagi Hasil Pajak

(dalam rupiah)

Sub Rincian Obyek	Tahun Anggaran 2025		%	2024
	Anggaran	Realisasi		
DBH PBB	1.414.679.000,00	762.889.500,00	53,93	940.626.000,00
DBH PPh Pasal 21	6.655.090.000,00	2.984.285.827,00	44,84	5.670.095.211,00
DBH PPh Pasal 25 dan Pasal 29/WPOPDN	340.159.000,00	176.652.000,00	51,93	263.972.000,00
DBH Cukai Hasil Tembakau (CHT)	335.897.000,00	335.897.000,00	100,00	282.604.000,00
	8.745.825.000,00	**4.259.724.327,00**	**48,71**	**7.157.297.211,00**

5.1.1.2.1.2 Dana Bagi Hasil (DBH) Sumber Daya Alam

2025	2024
Rp4.657.577.000,00	**Rp6.089.382.000,00**

Dana Transfer Umum-Dana Bagi Hasil (DBH) Sumber Daya Alam Tahun Anggaran 2025 terealisasi sebesar Rp4.657.577.000,00 atau 99,95% dari anggaran yang ditetapkan sebesar Rp4.660.086.893,00. Perincian DBH – Sumber Daya Alam sebagai berikut:

Tabel 5. 25 Dana Transfer Umum – Dana Bagi Hasil Sumber Daya Alam

(dalam rupiah)

Sub Rincian Obyek	Tahun Anggaran 2025		%	2024
	Anggaran	Realisasi		
DBH SDA Minyak Bumi	968.232.000,00	968.232.000,00	100,00	393.587.000,00
DBH SDA Mineral dan Batubara-Landrent	2.247.417.983,00	2.245.155.000,00	99,90	2.914.297.000,00
DBH SDA Kehutanan-Provisi Sumber Daya Hutan (PSDH)	8.376.910,00	8.130.000,00	97,05	212.929.000,00
DBH SDA Perikanan	851.176.000,00	851.176.000,00	100,00	1.143.842.000,00
DBH Sawit	584.884.000,00	584.884.000,00	100,00	1.424.727.000,00
	4.660.086.893,00	**4.657.577.000,00**	**99,95**	**6.089.382.000,00**

5.1.1.2.1.3 Dana Alokasi Umum (DAU)

2025	2024
Rp605.830.550.156,00	**Rp594.870.718.018,00**

Dana Alokasi Umum (DAU) merupakan dana perimbangan yang diperoleh dari Pemerintah Pusat dalam rangka penyelenggaraan pemerintahan dan otonomi daerah. Pada Tahun Anggaran 2025, Dana Alokasi Umum terdiri dari Dana Alokasi Umum tidak ditentukan penggunaannya, Dana Alokasi Umum Pendanaan Kelurahan, Dana Alokasi Umum Pendanaan Bidang Kesehatan, Dana Alokasi Umum Bidang Pendidikan dan Dana Alokasi Umum Pendanaan Penggajian. Dana Transfer Umum - Dana Alokasi Umum (DAU) Tahun Anggaran 2025 terealisasi sebesar Rp605.830.550.156,00 atau 101,05% dari anggaran yang ditetapkan sebesar Rp599.537.622.000,00. Penetapan anggaran DAU berdasarkan Peraturan Presiden Nomor 201 Tahun 2024 tentang Rincian APBN dan Keputusan Menteri Keuangan Nomor 25 Tahun 2025 tentang Penyesuaian Rincian Alokasi Transfer Ke Daerah Menurut Provinsi/Kabupaten/Kota Tahun Anggaran 2025 Dalam Rangka Efisiensi Belanja Dalam Pelaksanaan APBN dan APBD Tahun Anggaran 2025. Perincian DAU sebagai berikut:

Tabel 5. 26 Dana Transfer Umum – DAU

(dalam rupiah)

Sub Rincian Obyek	Tahun Anggaran 2025		%	2024
	Anggaran	Realisasi		
DAU yang Tidak Ditentukan Penggunaannya	487.373.557.000,00	503.177.564.000,00	103,24	446.972.103.000,00
DAU Tambahan Dukungan Pendanaan Kelurahan	8.000.000.000,00	8.000.000.000,00	100,00	8.000.000.000,00
DAU Tambahan Dukungan Pendanaan atas Kebijakan Penggajian Pegawai Pemerintah dengan Perjanjian Kerja	38.029.763.000,00	28.518.684.156,00	74,99	0,00
DAU yang Ditentukan Penggunaannya Bidang Pendidikan	41.066.543.000,00	41.066.543.000,00	100,00	75.781.168.000,00
DAU yang Ditentukan Penggunaannya Bidang Kesehatan	25.067.759.000,00	25.067.759.000,00	100,00	10.934.439.000,00
DAU yang Ditentukan Penggunaannya Bidang Pekerjaan	0,00	0,00	0,00	16.794.414.000,00
	599.537.622.000,00	**605.830.550.156,00**	**101,05**	**558.482.124.000,00**

5.1.1.2.1.4 Dana Alokasi Khusus (DAK)

2025	2024
Rp200.804.699.307,00	**Rp301.744.570.091,00**

Dana Alokasi Khusus Tahun Anggaran 2025 terealisasi sebesar Rp200.804.699.307,00 atau 96,32% dari anggaran yang ditetapkan sebesar Rp208.470.746.583,00. Dana Alokasi Khusus terdiri atas DAK Fisik dan DAK Non Fisik.

5.1.1.2.1.4.a DAK Fisik

2025	2024
Rp17.409.268.577,00	**Rp145.855.848.815,00**

DAK – Fisik Tahun Anggaran 2025 terealisasi sebesar Rp17.409.268.577,00 atau 99,99% dari anggaran yang ditetapkan sebesar Rp17.409.268.583,00. Penetapan anggaran DAK Fisik berdasarkan Peraturan Presiden Nomor 201 Tahun 2024 tentang Rincian APBN dan Keputusan Menteri Keuangan Nomor 25 Tahun 2025 tentang Penyesuaian Rincian Alokasi Transfer Ke Daerah Menurut Provinsi/Kabupaten/Kota Tahun Anggaran 2025 Dalam Rangka Efisiensi Belanja Dalam Pelaksanaan APBN dan APBD Tahun Anggaran 2025. Perincian DAK Fisik sebagai berikut:

Tabel 5. 27 DAK Fisik

(dalam rupiah)

Sub Rincian Obyek	Tahun Anggaran 2025		%	2024
	Anggaran	Realisasi		
DAK Fisik-Bidang Pendidikan-Reguler-PAUD	848.399.083,00	848.399.078,00	99,99	0,00
DAK Fisik-Bidang Pendidikan-Reguler-SD	207.947.994,00	207.947.994,00	100,00	0,00

Sub Rincian Obyek	Tahun Anggaran 2025		%	2024
	Anggaran	Realisasi		
DAK Fisik-Bidang Pendidikan-Reguler-SMP	372.659.430,00	372.659.429,00	99,99	0,00
DAK Fisik-Bidang Kesehatan-Penguatan Sistem Kesehatan	13.062.384.290,00	13.062.384.290,00	100,00	0,00
DAK Fisik-Bidang Kesehatan-Keluarga Berencana	2.917.877.786,00	2.917.877.786,00	100,00	0,00
DAK Fisik-Bidang Pendidikan-Reguler-PAUD	0,00	0,00	0,00	966.525.900,00
DAK Fisik-Bidang Pendidikan-Reguler-SD	0,00	0,00	0,00	14.219.334.700,00
DAK Fisik-Bidang Pendidikan-Reguler-SMP	0,00	0,00	0,00	6.156.771.348,00
DAK Fisik-Bidang Pendidikan-Reguler-Perpustakaan Daerah	0,00	0,00	0,00	949.743.000,00
DAK Fisik-Bidang Kesehatan dan KB-Reguler-Pelayanan Kesehatan	0,00	0,00	0,00	49.797.653.192,00
DAK Fisik-Bidang Kesehatan dan KB-Penugasan-Penurunan AKI dan	0,00	0,00	0,00	1.399.300.000,00
DAK Fisik-Bidang Industri Kecil dan Menengah-Penugasan-	0,00	0,00	0,00	2.755.163.000,00
DAK Fisik-Bidang Pertanian-Penugasan-Pembangunan/Renovasi	0,00	0,00	0,00	32.481.374.435,00
DAK Fisik-Bidang Pariwisata-Penugasan	0,00	0,00	0,00	1.577.685.600,00
DAK Fisik-Bidang Jalan-Penugasan-Jalan	0,00	0,00	0,00	28.567.587.140,00
DAK Fisik-Bidang Irigasi-Penugasan	0,00	0,00	0,00	5.165.480.500,00
DAK Fisik-Bidang Lingkungan Hidup dan Kehutanan-Penugasan-	0,00	0,00	0,00	1.819.230.000,00
	17.409.268.583,00	**17.409.268.577,00**	**99,99**	**145.855.848.815,00**

5.1.1.2.1.4.b DAK Non Fisik

2025	2024
Rp183.395.430.730,00	**Rp155.888.721.276,00**

DAK – Non Fisik Tahun Anggaran 2025 terealisasi sebesar Rp183.395.430.730,00 atau 95,98% dari anggaran yang ditetapkan sebesar Rp191.061.478.000,00. Penetapan anggaran DAK Fisik berdasarkan Peraturan Presiden Nomor 201 Tahun 2024 tentang Rincian APBN dan Keputusan Menteri Keuangan Nomor 25 Tahun 2025 tentang Penyesuaian Rincian Alokasi Transfer Ke Daerah Menurut Provinsi/Kabupaten/Kota Tahun Anggaran 2025 Dalam Rangja Efisiensi Belanja Dalam Pelaksanaan APBN dan APBD Tahun Anggaran 2025. Perincian DAK Non Fisik sebagai berikut:

Tabel 5. 28 DAK Non Fisik

(dalam rupiah)

Sub Rincian Obyek	Tahun Anggaran 2025		%	2024
	Anggaran	Realisasi		
DAK Non Fisik-BOP Museum dan Taman Budaya-Museum	381.825.000,00	303.686.700,00	79,54	684.862.250,00
DAK Non Fisik-Dana BOSP-BOS Reguler	43.829.496.000,00	43.819.917.840,00	99,98	44.388.206.463,00
DAK Non Fisik-Dana BOSP-BOS Kinerja	1.196.500.000,00	1.196.500.000,00	100,00	1.337.500.000,00
DAK Non Fisik-Dana BOSP-BOP PAUD Reguler	2.238.680.000,00	2.174.737.100,00	97,14	2.070.668.050,00
DAK Non Fisik-Dana BOSP-BOP PAUD Kinerja	90.000.000,00	90.000.000,00	100,00	105.000.000,00
DAK Non Fisik-Dana BOSP-BOP Kesetaraan Reguler	892.740.000,00	892.706.000,00	100,00	704.170.000,00
DAK Non Fisik-Dana BOSP-BOP Kesetaraan Kinerja	90.000.000,00	90.000.000,00	100,00	90.000.000,00
DAK Non Fisik-Dana BOK-BOK Dinas-BOK Kabupaten/Kota	11.801.702.000,00	10.783.878.670,00	91,38	3.702.602.929,00
DAK Non Fisik-Dana BOK-BOK Dinas-BOK Pengawasan Obat dan	640.257.000,00	320.128.500,00	50,00	0,00
DAK Non Fisik-Dana BOK-BOK Puskesmas	21.685.459.000,00	15.745.128.728,00	72,61	18.314.094.708,00
DAK Non Fisik-Tunjangan Guru ASN Daerah-Tunjangan Profesi Guru	95.494.846.000,00	98.890.515.600,00	103,56	67.563.978.000,00
DAK Non Fisik-Tunjangan Guru ASN Daerah-Tambahan Penghasilan Guru	1.407.000.000,00	572.750.000,00	40,71	2.877.000.000,00
DAK Non Fisik-Tunjangan Guru ASN Daerah-Tunjangan Khusus Guru	4.331.773.000,00	3.616.477.200,00	83,48	2.066.537.000,00
DAK Non Fisik-Bantuan Operasional Keluarga Berencana	6.276.000.000,00	4.193.804.392,00	66,82	6.430.272.103,00
DAK Non Fisik-Dana Bantuan Pengembangan Program Perpustakaan Daerah	500.000.000,00	500.000.000,00	100,00	0,00
DAK Non Fisik-Bantuan Operasional Penyuluh Pertanian	205.200.000,00	205.200.000,00	100,00	927.347.773,00
DAK Non Fisik-PK2UKM	0,00	0,00	0,00	516.356.000,00
DAK Non Fisik-Dana Pelayanan Kepariwisataan	0,00	0,00	0,00	1.614.850.000,00
DAK Non Fisik-Fasilitasi Penanaman Modal	0,00	0,00	0,00	776.274.000,00
DAK Non Fisik-Dana Penguatan Kapasitas Kelembagaan Sentra IKM	0,00	0,00	0,00	1.719.002.000,00
	191.061.478.000,00	**183.395.430.730,00**	**95,99**	**155.888.721.276,00**

5.1.1.2.2 Pendapatan Transfer Pemerintah Pusat lainnya

2025	2024
Rp 76.307.813.286,00	**Rp115.101.943.000,00**

Realisasi Pendapatan Transfer pemerintah Pusat Lainnya pada TA 2025 sebesar Rp76.307.813.286,00 atau 73,30% dari anggaran yang ditetapkan sebesar Rp104.099.025.000,00, jika dibandingkan tahun sebelumnya, realisasi Pendapatan Transfer Pusat Lainnya TA 2025 mengalami penurunan sebesar Rp38.794.129.714,00 atau 33,70%.

Tabel 5. 29 Pendapatan Transfer Pemerintah Pusat Lainnya

(dalam rupiah)

Obyek	Tahun Anggaran 2025		%	2024
	Anggaran	Realisasi		
Insentif Fiskal	7.048.676.000,00	7.048.676.000,00	100,00	14.112.719.000,00
Dana Desa	97.050.349.000,00	69.259.137.286,00	71,36	100.989.224.000,00
Jumlah	**104.099.025.000,00**	**76.307.813.286,00**	**73,30**	**115.101.943.000,00**

5.1.1.2.3 Pendapatan Transfer Antar Daerah

2025	2024
Rp66.945.689.034,00	**Rp48.198.491.318,00**

Pendapatan Transfer Antar Daerah merupakan Transfer Pemerintah Provinsi yang terealisasi sebesar Rp66.945.689.034,00 atau 81,16% dari anggaran yang ditetapkan sebesar Rp82.484.595.940,77, jika dibandingkan tahun sebelumnya, realisasi Pendapatan Transfer Antar Daerah TA 2025 mengalami peningkatan sebesar Rp18.747.197.716,00 atau 38,90%. Realisasi Pendapatan Transfer Antar Daerah berasal dari:

Tabel 5. 30 Pendapatan Transfer Antar Daerah

(dalam rupiah)

Obyek	Tahun Anggaran 2025		%	2024
	Anggaran	Realisasi		
Pendapatan Bagi Hasil Pajak	64.184.595.940,77	56.996.027.384,00	88,80	43.114.851.818,00
Pendapatan Transfer Lainnya	18.300.000.000,00	9.949.661.650,00	54,37	5.083.639.500,00
Jumlah	**82.484.595.940,77**	**66.945.689.034,00**	**81,16**	**48.198.491.318,00**

5.1.1.2.3.1 Pendapatan Bagi Hasil Pajak

Realisasi Pendapatan Bagi Hasil Pajak TA 2025 sebesar Rp56.996.027.384,00 atau 88,80% dari anggaran yang ditetapkan sebesar Rp64.184.595.940,77. Dibandingkan tahun sebelumnya, realisasi Pendapatan Bagi Hasil Pajak mengalami peningkatan sebesar Rp13.881.175.566,00 atau 32,20%. Penerimaan Bagi Hasil Pajak berdasarkan SK Gubernur dengan perincian:

SK GUBERNUR	PERIODE	BESARAN (Rp)
DANA BAGI HASIL PKB, PBB-KB DAN PAJAK AIR PERMUKAAN)		
SK Gub. No: 1169/X/TAHUN 2024	Bulan Juni 2024	Rp 2.910.641.471,00
SK Gub. No: 1174/X/TAHUN 2024	Bulan Juli 2024	Rp 3.263.092.436,00
SK Gub. No: 1349/XI/TAHUN 2024	Bulan Agustus 2024	Rp 3.532.770.052,00
SK Gub. No: 1348/XI/TAHUN 2024	Bulan September 2024	Rp 2.986.854.210,00
SK Gub. No: 1575/XII/TAHUN 2024	Bulan Oktober 2024	Rp 3.330.396.065,00
SK Gub. No: 622/V/TAHUN 2025	Bulan Januari 2025	Rp 1.738.944.964,00
SK Gub. No: 623/V/TAHUN 2025	Bulan Februari 2025	Rp 1.579.950.006,00
SK Gub. No: 624/V/TAHUN 2025	Bulan Maret 2025	Rp 1.584.153.425,00
SK Gub. No: 870/VII/TAHUN 2025	Bulan April 2025	Rp 1.780.819.738,00
SK Gub. No: 868/VII/TAHUN 2025	Bulan Mei 2025	Rp 1.567.383.200,00
SK Gub. No: 1340/VIII/TAHUN 2025	Bulan Juni 2025	Rp 1.497.273.790,00
SK Gub. No: 1333/VIII/TAHUN 2025	Bulan Juli 2025	Rp 1.813.995.446,00
SK Gub. No: 1621/X/TAHUN 2025	Bulan Agustus 2025	Rp 1.731.810.165,00
SK Gub. No: 1741/X/TAHUN 2025	Bulan September 2025	Rp 1.655.730.516,00
SK Gub. No: 1863/XI/TAHUN 2025	Bulan Oktober 2025	Rp 1.961.011.368,00
SK Gub. No: 2044/XII/TAHUN 2025	Bulan November 2025	Rp 1.415.873.236,00
	Subtotal	***Rp 34.350.700.088,00***
DANA BAGI HASIL PAJAK ROKOK		
SK Gub. No: 188.44/1086/BKAD	Triwulan IV 2024 (Okt - Nov 2024)	Rp 3.071.229.790,00
SK Gub. No: 903/4484/V/BKAD	Triwulan IV (Desember 2024)	Rp 2.878.270.652,00
SK Gub. No: 903/4485/V/BKAD	Triwulan I 2025	Rp 4.820.448.862,00
SK Gub. No: 480/VIII/BKAD/2025	Triwulan II 2025	Rp 4.304.983.972,00
SK Gub. No: 024/9636/XI/BKAD	Triwulan III 2025	Rp 4.608.977.612,00
SK Gub. No: 900/11476/XII/BKAD	Triwulan IV 2025 (TAHAP I)	Rp 2.961.416.408,00
	Subtotal	***Rp 22.645.327.296,00***
	TOTAL	**Rp 56.996.027.384,00**

Rincian Pendapatan Bagi Hasil Pajak sebagai berikut.

Tabel 5. 31 Pendapatan Bagi Hasil Pajak

(dalam rupiah)

Obyek	Tahun Anggaran 2025		%	2024
	Anggaran	Realisasi		
Bagi Hasil Pajak Kendaraan Bermotor	10.172.547.466,47	8.635.788.497,00	84,89	7.774.719.997,00
Bagi Hasil Bea Balik Nama Kendaraan Bermotor	5.421.988.172,53	3.641.942.635,00	67,16	5.669.485.954,00
Bagi Hasil Pajak Bahan Bakar Kendaraan Bermotor	25.912.756.892,77	20.263.029.236,00	78,19	10.781.494.435,00
Bagi Hasil Pajak Air Permukaan	2.781.921.272,00	1.809.939.720,00	65,06	416.713.043,00
Bagi Hasil Pajak Rokok	19.895.382.137,00	22.645.327.296,00	113,82	18.472.438.389,00
Jumlah	**64.184.595.940,77**	**56.996.027.384,00**	**88,80**	**43.114.851.818,00**

5.1.1.2.3.2 Pendapatan Transfer Lainnya

Pendapatan Transfer lainnya merupakan Bantuan Keuangan Provinsi yang diterima Pemerintah Daerah Kabuapten Toraja Utara Tahun Anggaran 2025. Realisasi Pendapatan Transfer Lainnya TA 2025 sebesar Rp9.949.661.650,00 atau 54,36% dari anggaran yang ditetapkan sebesar Rp18.300.000.000,00. Dibandingkan tahun sebelumnya, realisasi Pendapatan Transfer Lainnya mengalami peningkatan sebesar Rp4.866.022.150,00 atau 95,72%. Rincian Bantuan Keuangan Provinsi tertuang dalam Surat Keputusan Gubernur Sulawesi Selatan Nomor 1343/VIII/Tahun 2025 tentang Pemberian Bantuan Keuangan Kepada Pemerintah Kabupaten Toraja Utara Tahun Anggaran 2025 yang direalisasikan untuk kegiatan untuk kegiatan Revitalisasi Lapangan Sa'dan (Taman Andalan) sebesar Rp3.976.100.000,00, Lanjutan Peningkatan Jalan Perangian sebesar Rp2.500.000.000,00, Pembangunan Jembatan Salu Ka da sebesar Rp2.973.561.650,00, dan Peningkatan Kualitas dan Promosi UMKM sebesar Rp500.000.000,00.

5.1.1.3 Lain-lain Pendapatan Daerah Yang Sah

2025	2024
Rp16.335.490.443,05	**Rp32.357.359.041,00**

Realisasi Lain-lain Pendapatan Yang Sah pada TA 2025 sebesar Rp 16.335.490.443,05 atau 85,29% dari anggaran yang ditetapkan sebesar Rp19.150.900.000,00, dibandingkan tahun sebelumnya, realisasi Lain-Lain Pendapatan Yang Sah mengalami penurunan sebesar Rp16.021.868.597,95 atau 49,52%. Realisasi Lain-lain Pendapatan Daerah Yang Sah berasal dari:

Tabel 5. 32 Lain-lain Pendapatan Yang Sah

(dalam rupiah)

Jenis	Tahun Anggaran 2025		%	2024
	Anggaran	Realisasi		
Pendapatan Hibah	0,00	0,00	0,00	16.663.545.000,00
Lain-lain Pendapatan Sesuai dengan Ketentuan Peraturan Perundang-Undangan	19.150.900.000,00	16.335.490.443,05	85,30	15.693.814.041,00
Jumlah	**19.150.900.000,00**	**16.335.490.443,05**	**85,30**	**32.357.359.041,00**

5.1.1.3.1 Pendapatan Hibah

Pendapatan Hibah pada TA 2025 tidak dianggarakan, sedangkan Pendapatan Hibah TA 2024 terealisasi sebesar Rp16.663.545.000,00. Pendaparan Hibah TA 2025 tidak dianggarkan karena tidak terdapat kepastian mengenai sumber, jumlah, maupun waktu penerimaan hibah dari pemerintah pusat, pemerintah daerah lain, lembaga, atau pihak ketiga.

5.1.1.3.2 Lain-lain Pendapatan Sesuai dengan Ketentuan Peraturan Perundang-Undangan

Lain Lain - Lain Pendapatan Sesuai dengan Ketentuan Peraturan Perundang – Undangan TA 2025 terealisasi sebesar Rp16.335.490.443,05 atau 85,30% dari anggaran yang ditetapkan sebesar Rp19.150.900.000,00. Dibandingan tahun

sebelumnya, realisasi Lain-lain Pendapatan Sesuai dengan Ketentuan Peraturan Perundang-Undangan mengalami peningkatan sebesar Rp641.676.402,05 atau 4,09%. Lain Lain - Lain Pendapatan Sesuai dengan Ketentuan Peraturan Perundang – Undangan merupakan Pendapatan Dana Kapitasi JKN pada FKTP dengan rincian sebagai berikut:

Tabel 5. 33 Lain Lain - Lain Pendapatan Sesuai dengan Ketentuan Peraturan Perundang – Undangan

(dalam rupiah)

Obyek	Tahun Anggaran 2025		%	2024
	Anggaran	Realisasi		
Pendapatan Dana Kapitasi JKN pada FKTP	19.150.900.000,00	16.335.490.443,05	85,29	15.693.814.041,00
Jumlah	**19.150.900.000,00**	**16.335.490.443,05**	**85,29**	**15.693.814.041,00**

5.1.2 Belanja dan Transfer

2025	2024
Rp1.082.170.263.945,53	**Rp 1.131.592.693.657,83**

Belanja daerah adalah semua kewajiban daerah yang diakui sebagai pengurang nilai kekayaan bersih dalam periode Tahun Anggaran 2025. Belanja Pemerintah Daerah terdiri atas Belanja Operasi, Belanja Modal, Belanja Tidak Terduga, dan Belanja Transfer Realisasi belanja TA 2025 sebesar Rp1.082.170.263.945,53 atau 94,25% dari anggaran sebesar Rp1.148.228.310.903,36.

Tabel 5. 34 Belanja - LRA

(dalam rupiah)

No	Jenis Belanja	Tahun Anggaran 2025		%	Realisasi 2024
		Anggaran	Realisasi		
1	Belanja Operasi	817.808.410.554,60	790.471.781.371,53	96,66	795.767.955.783,22
2	Belanja Modal	168.898.743.548,76	160.149.808.865,00	94,82	172.295.067.187,61
3	Belanja Tidak Terduga	950.000.000,00	553.017.042,00	58,21	476.914.880,00
4	Belanja Transfer	160.571.156.800,00	130.995.656.667,00	81,58	163.052.755.807,00
Jumlah		**1.148.228.310.903,36**	**1.082.170.263.945,53**	**94,25**	**1.131.592.693.657,83**

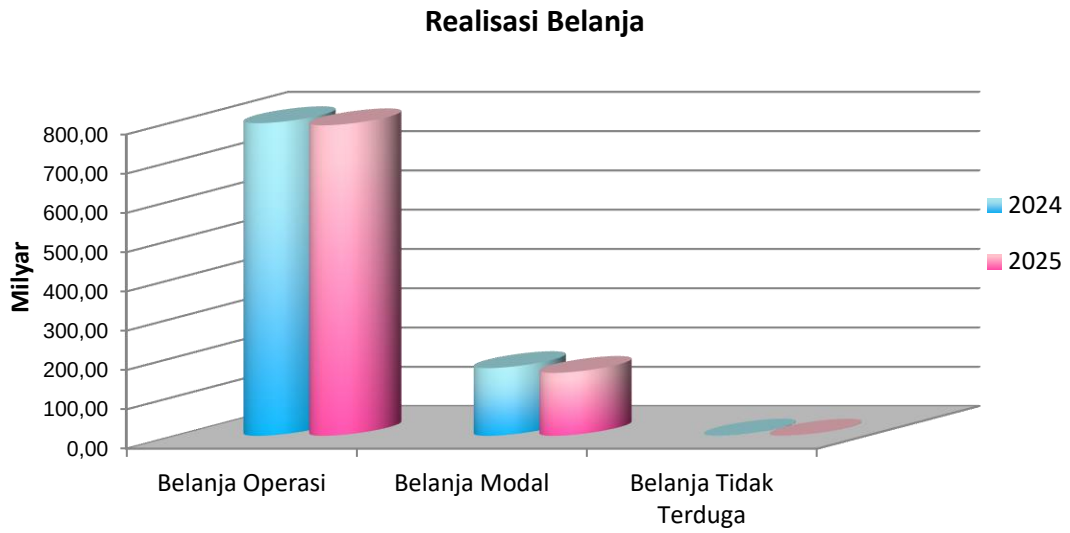

5.1.2.1 Belanja Operasi

2025	2024
Rp790.471.781.371,53	**Rp795.767.955.783,22**

Realisasi Belanja Operasi pada TA 2025 terealisasi sebesar Rp790.471.781.371,53 atau 96,66% dari anggaran yang ditetapkan sebesar Rp817.808.410.554,60. Jika dibandingkan tahun sebelumnya, realisasi belanja operasi mengalami penurunan sebesar Rp5.296.174.411,69 atau 0,67%. Rincian Belanja Operasi sebagai berikut.

Tabel 5. 35 Belanja Operasi

(*dalam rupiah*)

No	Jenis Belanja	Tahun Anggaran 2025		%	Realisasi 2024
		Anggaran	Realisasi		
1	Belanja Pegawai	563.686.808.927,00	561.038.819.591,00	99,53	500.800.869.906,05
2	Belanja Barang dan Jasa	215.311.955.262,95	192.851.545.054,09	89,57	211.879.233.041,00
3	Belanja Hibah	38.809.646.364,65	36.581.416.726,44	94,26	82.825.602.836,17
4	Belanja Bantuan Sosial	0,00	0,00	0,00	262.250.000,00
Jumlah		**817.808.410.554,60**	**790.471.781.371,53**	**96,66**	**795.767.955.783,22**

5.1.2.1.1 Belanja Pegawai

2025	2024
Rp561.038.819.591,00	**Rp500.800.869.906,05**

Belanja Pegawai merupakan belanja yang dibayarkan oleh Pemerintah Kabupaten Toraja Utara untuk pegawai di lingkungan Pemerintah Kabupaten Toraja Utara. Dalam

periode TA 2025 Belanja Pegawai terealisasi sebesar Rp561.038.819.591,00 atau 99,53% dari anggaran yang ditetapkan sebesar Rp563.686.808.927,00. Dibandingkan tahun sebelumnya, realisasi belanja pegawai mengalami peningkatan sebesar Rp60.237.949.684,95 atau 12,03%.

Tabel 5. 36 Belanja Pegawai

(*dalam rupiah*)

No	Uraian	Tahun Anggaran 2025		%	Realisasi 2024
		Anggaran	Realisasi		
1	Belanja Gaji dan Tunjangan ASN	396.356.729.314,00	393.162.088.493,00	99,19	348.770.850.533,00
2	Belanja Tambahan Penghasilan ASN	154.723.916.934,00	155.650.074.828,00	100,60	44.294.233.062,00
3	Tambahan Penghasilan Berdasarkan Pertimbangan Objektif Lainnya ASN	0,00	0,00	00,00	95.199.390.116,05
4	Belanja Gaji dan Tunjangan DPRD	11.708.040.895,00	11.695.183.330,00	99,89	11.891.690.551,00
5	Belanja Gaji dan Tunjangan KDH/WKDH	287.241.784,00	171.787.661,00	59,80	163.813.582,00
6	Belanja Penerimaan Lainnya Pimpinan DPRD Serta KDH/WKDH	610.880.000,00	359.685.279,00	58,88	480.892.062,00
Jumlah		**563.686.808.927,00**	**561.038.819.591,00**	**99,53**	**500.800.869.906,05**

Realisasi Belanja Pegawai TA 2025 meningkat sebesar Rp60.237.949.684,95 atau 12,03%. Hal disebabkan adanya penambahan jumlah pegawai dari hasil penerimaan pegawai (ASN dan PPPK) Tahun 2025 dengan rincian dapat dilihat pada tabel berikut:

Tabel 5. 37 Rincian Belanja Pegawai

(*dalam rupiah*)

No	Uraian	Tahun Anggaran 2025		%	Realisasi 2024
		Anggaran	Realisasi		
1	**Belanja Gaji dan Tunjangan**	**396.356.729.314,00**	**393.162.088.493,00**	**99,19**	**348.770.850.533,00**
	Belanja Gaji Pokok PNS	180.699.209.258,00	179.558.426.558,00	99,36	177.736.168.406,00
	Belanja Gaji Pokok PPPK	122.548.310.455,00	121.382.994.145,00	99,04	89.543.317.957,00
	Belanja Tunjangan Keluarga PNS	16.477.029.379,00	16.389.932.186,00	99,47	17.110.237.028,00
	Belanja Tunjangan Keluarga PPPK	10.606.923.396,00	10.412.874.877,00	98,17	7.712.214.948,00
	Belanja Tunjangan Jabatan PNS	5.396.924.550,00	5.313.832.000,00	98,46	6.126.008.668,00
	Belanja Tunjangan Fungsional PNS	14.672.555.490,00	14.628.376.000,00	99,69	14.106.576.960,00
	Belanja Tunjangan Fungsional Umum PNS	1.243.826.775,00	1.199.089.000,00	96,40	1.112.700.000,00
	Belanja Tunjangan Fungsional Umum PPPK	7.246.925.940,00	7.172.004.640,00	98,96	5.209.020.000,00
	Belanja Tunjangan Beras PNS	8.845.692.221,00	8.784.183.854,00	99,30	9.154.250.100,00

No	Uraian	Tahun Anggaran 2025		%	Realisasi 2024
		Anggaran	Realisasi		
	Belanja Tunjangan Beras PPPK	7.818.115.922,00	7.681.245.405,00	98,24	5.587.275.420,00
	Belanja Tunjangan PPh/Tunjangan Khusus PNS	2.077.846.069,00	2.055.664.218,00	98,93	1.263.487.298,00
	Belanja Pembulatan Gaji PNS	2.217.475,00	2.170.080,00	97,86	2.353.162,00
	Belanja Pembulatan Gaji PPPK	2.492.185,00	2.412.951,00	96,82	1.904.842,00
	Belanja Iuran Jaminan Kesehatan PNS	11.278.211.552,00	11.243.669.055,00	99,69	8.406.691.998,00
	Belanja Iuran Jaminan Kesehatan PPPK	4.965.718.454,00	4.907.379.869,00	98,82	3.542.341.381,00
	Belanja Iuran Jaminan Kecelakaan Kerja PNS	618.687.574,00	606.963.283,00	98,10	539.078.503,00
	Belanja Iuran Jaminan Kematian PNS	1.856.042.619,00	1.820.870.372,00	98,10	1.617.223.862,00
2	**Belanja Tambahan Penghasilan ASN**	**154.723.916.934,00**	**155.650.074.828,00**	**100,59**	**44.294.233.062,00**
	Tambahan Penghasilan berdasarkan Beban Kerja PNS	16.993.820.300,00	16.610.019.860,00	97,74	18.211.215.930,00
	Tambahan Penghasilan berdasarkan Kelangkaan Profesi PNS	1.333.647.000,00	1.333.646.774,00	99,99	1.204.024.128,00
	Tambahan Penghasilan berdasarkan Prestasi Kerja PNS	22.024.129.400,00	21.591.828.200,00	98,03	24.878.993.004,00
	Belanja Tunjangan Profesi Guru (TPG) PNSD	95.494.846.000,00	98.940.215.400,00	103,60	0,00
	Belanja Tunjangan Khusus Guru (TKG) PNSD	4.331.773.000,00	3.616.477.200,00	83,48	0,00
	Belanja Tambahan Penghasilan (Tamsil) Guru PNSD	1.407.000.000,00	704.000.000,00	50,03	0,00
	Belanja Jasa Pelayanan Kesehatan bagi ASN	13.138.701.234,00	12.853.887.394,00	97,83	0,00
3	**Tambahan Penghasilan Berdasarkan Pertimbangan Objektif Lainnya ASN**	**0,00**	**0,00**	**0,00**	**95.199.390.116,05**
	Belanja Insentif bagi ASN atas Pemungutan Pajak Restoran	0,00	0,00	0,00	135.000.000,00
	Belanja Insentif bagi ASN atas Pemungutan Pajak Hiburan	0,00	0,00	0,00	2.500.000,00
	Belanja Insentif bagi ASN atas Pemungutan Pajak Reklame	0,00	0,00	0,00	26.250.000,00
	Belanja Insentif bagi ASN atas Pemungutan Pajak Bumi Dan Bangunan Pedesaan Dan Perkotaan	0,00	0,00	0,00	131.250.000,00
	Belanja Insentif bagi ASN atas Pemungutan Retribusi Jasa Umum-Pengawasan dan Pengendalian Menara Telekomunikasi	0,00	0,00	0,00	5.625.000,00
	Belanja Insentif bagi ASN atas Pemungutan Retribusi Jasa Usaha-Pasar Grosir dan/atau Pertokoan	0,00	0,00	0,00	9.375.000,00

No	Uraian	Tahun Anggaran 2025		%	Realisasi 2024
		Anggaran	Realisasi		
	Belanja Insentif bagi ASN atas Pemungutan Retribusi Jasa Usaha-Rumah Potong Hewan	0,00	0,00	0,00	385.280.400,00
	Belanja TPG PNSD	0,00	0,00	0,00	69.248.345.800,00
	Belanja TKG PNSD	0,00	0,00	0,00	2.004.659.400,00
	Belanja Tamsil Guru PNSD	0,00	0,00	0,00	2.877.000.000,00
	Belanja Jasa Pelayanan Kesehatan bagi ASN	0,00	0,00	0,00	14.828.596.016,05
	Belanja Honorarium Penanggungjawaban Pengelola Keuangan	0,00	0,00	0,00	5.132.188.500,00
	Belanja Honorarium Pengadaan Barang/Jasa	0,00	0,00	0,00	402.610.000,00
	Belanja Honorarium Perangkat Unit Kerja Pengadaan Barang dan Jasa (UKPBJ)	0,00	0,00	0,00	5.610.000,00
	Belanja Jasa Pengelolaan BMD yang Tidak Menghasilkan Pendapatan	0,00	0,00	0,00	5.100.000,00
4	**Belanja Gaji dan Tunjangan DPRD**	**11.708.040.895,00**	**11.695.183.330,00**	**99,89**	**11.891.690.551,00**
	Belanja Uang Representasi DPRD	659.099.700,00	658.140.000,00	99,85	670.320.000,00
	Belanja Tunjangan Keluarga DPRD	43.530.900,00	43.470.000,00	99,86	39.123.000,00
	Belanja Tunjangan Beras DPRD	66.720.546,00	66.626.400,00	99,85	53.011.440,00
	Belanja Uang Paket DPRD	57.047.970,00	56.952.000,00	99,83	57.435.000,00
	Belanja Tunjangan Jabatan DPRD	955.694.565,00	954.303.000,00	99,85	971.964.000,00
	Belanja Tunjangan Alat Kelengkapan DPRD	67.214.417,00	67.081.350,00	99,80	74.084.850,00
	Belanja Tunjangan Alat Kelengkapan Lainnya DPRD	13.882.460,00	13.854.750,00	99,80	15.042.300,00
	Belanja Tunjangan Komunikasi Intensif Pimpinan dan Anggota DPRD	2.242.800.000,00	2.242.800.000,00	100,00	2.268.000.000,00
	Belanja Tunjangan Reses DPRD	560.700.000,00	560.700.000,00	100,00	365.400.000,00
	Belanja Pembebanan PPh kepada Pimpinan dan Anggota DPRD	716.903,00	715.590,00	99,81	351.301,00
	Belanja Iuran Jaminan Kesehatan bagi DPRD	55.437.434,00	55.344.240,00	99,83	57.633.660,00
	Belanja Tunjangan Perumahan DPRD	3.878.601.000,00	3.878.601.000,00	100,00	3.964.000.000,00
	Belanja Tunjangan Transportasi DPRD	3.096.595.000,00	3.096.595.000,00	100,00	3.128.000.000,00
	Belanja Uang Jasa Pengabdian DPRD	10.000.000,00	0,00	0,00	227.325.000,00
5	**Belanja Gaji dan Tunjangan KDH/WKDH**	**287.241.784,00**	**171.787.661,00**	**59,80**	**163.813.582,00**
	Belanja Gaji Pokok KDH/WKDH	90.667.277,00	72.000.000,00	79,41	54.600.000,00
	Belanja Tunjangan Keluarga KDH/WKDH	12.022.500,00	5.280.000,00	43,91	7.140.000,00
	Belanja Tunjangan Jabatan KDH/WKDH	161.217.000,00	84.240.000,00	52,25	84.240.000,00
	Belanja Tunjangan Beras KDH/WKDH	11.909.469,00	4.634.880,00	38,91	6.590.220,00

No	Uraian	Tahun Anggaran 2025		%	Realisasi 2024
		Anggaran	Realisasi		
	Belanja Tunjangan PPh/Tunjangan Khusus KDH/WKDH	1.031.882,00	632.141,00	61,26	353.582,00
	Belanja Pembulatan Gaji KDH/WKDH	2.296,00	1.680,00	73,17	1.980,00
	Belanja Iuran Jaminan Kesehatan bagi KDH/WKDH	10.391.360,00	4.998.960,00	48,10	10.887.800,00
6	**Belanja Penerimaan Lainnya Pimpinan DPRD Serta KDH/WKDH**	**610.880.000,00**	**359.685.279,00**	**58,88**	**480.892.062,00**
	Belanja Dana Operasional Pimpinan DPRD	110.880.000,00	110.880.000,00	100,00	87.610.000,00
	Belanja Dana Operasional KDH/WKDH	500.000.000,00	248.805.279,00	49,76	393.282.062,00
Jumlah		**563.686.808.927,00**	**561.038.819.591,00**	**99,53**	**500.800.869.906,05**

5.1.2.1.1.1 Belanja Gaji dan Tunjangan ASN

2025	2024
Rp393.162.088.493,00	**Rp348.770.850.533,00**

Realisasi Belanja Gaji dan Tunjangan ASN pada TA 2025 sebesar Rp393.162.088.493,00 atau mencapai 99,19% dari anggaran Belanja Gaji dan Tunjangan ASN Tahun Anggaran 2025 sebesar Rp396.356.729.314,00. Realisasi Belanja Gaji dan Tunjangan ASN TA 2025 mengalami kenaikan sebesar Rp44.391.237.960,00 atau lebih tinggi 12,73% dibandingkan dengan TA 2024 yang sebesar Rp348.770.850.533,00. Kenaikan ini disebabkan karena adanya peningkatan jumlah pegawai ASN.

5.1.2.1.1.2 Belanja Tambahan Penghasilan ASN

2025	2024
Rp155.650.074.828,00	**Rp44.294.233.062,00**

Realisasi Belanja Tambahan Penghasilan ASN pada TA 2025 sebesar Rp155.650.074.828,00 atau mencapai 100,60% dari anggaran Belanja Gaji dan Tunjangan ASN TA 2025 sebesar Rp154.723.916.934,00. Pelampauan anggaran tersebut terjadi karena bertambahnya Tunjangan Profesi Guru berdasarkan Keputusan Menteri Keuangan Nomor 326 Tahun 2025 tentang Perubahan Rincian Dana Alokasi Khusus Non Fisik Dana Tunjangan Guru Aparatur Sipil Negara Daerah dan Dana Ketahanan Pangan dan Pertanian Subjenis Bantuan Operasional Penyuluh Pertanian Tahun Anggaran 2025 yang terbit setelah perubahan anggaran sehingga hanya ada pengakuan realisasi belanja tanpa penetapan anggaran belanja dalam Laporan Realisasi Anggaran. Realisasi Belanja Gaji dan Tunjangan ASN TA 2025 mengalami kenaikan sebesar Rp111.355.841.766,00 atau lebih tinggi 251,40% dibandingkan dengan TA 2024 yang sebesar Rp44.294.233.062,00. Kenaikan ini terjadi karena perubahan nomenklatur klasifikasi rincian objek Tambahan Penghasilan Berdasarkan Pertimbangan Objektif Lainnya pada Tahun Anggaran 2024 diklasifikasikan sebagai objek setara dengan objek Belanja Tambahan Penghasilan ASN.

5.1.2.1.1.3 Tambahan Penghasilan Berdasarkan Pertimbangan Objektif Lainnya ASN

2025	2024
Rp0,00	**Rp95.199.390.116,05**

Pada TA 2025, Tambahan Penghasilan Berdasarkan Pertimbangan Objektif Lainnya ASN tidak dianggarkan dan tidak direalisasikan karena perubahan nomenklatur klasifikasi semula objek Tambahan Penghasilan Berdasarkan Pertimbangan Objektif Lainnya namun di Tahun Anggaran 2025 menjadi rincian objek dari objek Belanja Tambahan Penghasilan ASN. Jika dibandingkan dengan TA 2024 terdapat realisasi sebesar Rp95.199.390.116,05.

5.1.2.1.1.4 Belanja Gaji dan Tunjangan DPRD

2025	2024
Rp11.695.183.330,00	**Rp11.891.690.551,00**

Realisasi Belanja Gaji dan Tunjangan DPRD pada TA 2025 sebesar Rp11.695.183.330,00 atau mencapai 99,89% dari anggaran Belanja Gaji dan Tunjangan ASN TA 2025 sebesar Rp11.708.040.895,00. Realisasi Belanja Gaji dan Tunjangan DPRD TA 2025 mengalami penurunan sebesar Rp196.507.221,00 atau 1,65% dibandingkan dengan TA 2024 yang sebesar Rp11.891.690.551,00.

5.1.2.1.1.5 Belanja Gaji dan Tunjangan KDH/WKDH

2025	2024
Rp171.787.661,00	**Rp163.813.582,00**

Realisasi Belanja Gaji dan Tunjangan KDH/WKDH pada TA 2025 sebesar Rp171.787.661,00 atau mencapai 59,81% dari anggaran sebesar Rp287.241.784,00. Realisasi Belanja Gaji dan Tunjangan KDH/WKDH TA 2025 mengalami kenaikan sebesar Rp7.974.079,00 atau 4,87% dibandingkan dengan TA 2024 yang sebesar Rp163.813.582,00.

5.1.2.1.1.6 Belanja Penerimaan Lainnya Pimpinan DPRD Serta KDH/WKDH

2025	2024
Rp359.685.279,00	**Rp480.892.062,00**

Realisasi Belanja Penerimaan Lainnya Pimpinan DPRD Serta KDH/WKDH pada TA 2025 sebesar Rp359.685.279,00 atau mencapai 58,88% dari anggaran sebesar Rp610.880.000,00. Realisasi Belanja Penerimaan Lainnya Pimpinan DPRD Serta KDH/WKDH TA 2025 mengalami penurunan sebesar Rp121.206.783,00 atau 25,20% dibandingkan dengan TA 2024 yang sebesar Rp480.892.062,00.

5.1.2.1.2 Belanja Barang dan Jasa

2025	2024
Rp192.851.545.054,09	**Rp211.879.233.041,00**

Belanja Barang dan Jasa merupakan belanja yang dibayarkan oleh Pemerintah Kabupaten Toraja Utara untuk kegiatan operasional Pemerintah Kabupaten Toraja Utara. Dalam periode TA 2025 Belanja Barang dan Jasa terealisasi sebesar Rp192.851.545.054,09 atau 89,57% dari anggaran yang ditetapkan sebesar Rp215.311.955.262,95. Rincian belanja barang dan jasa dapat dilihat pada tabel berikut:

Tabel 5. 38 Belanja Barang dan Jasa

(*dalam rupiah*)

No	Uraian	Tahun Anggaran 2025		%	Realisasi 2024
		Anggaran	Realisasi		
1	Belanja Barang	43.356.171.797,24	37.276.266.162,00	85,98	33.751.585.344,00
2	Belanja Jasa	78.442.284.078,50	73.192.588.768,00	93,31	79.501.818.597,00
3	Belanja Pemeliharaan	14.464.771.769,70	13.244.392.289,00	91,56	7.905.999.552,00
4	Belanja Perjalanan Dinas	25.385.892.552,51	22.075.481.565,00	86,96	37.230.303.565,00
5	Belanja Uang yang Diberikan kepada Pihak Ketiga/Pihak Lain/Masyarakat	674.776.800,00	626.816.800,00	92,89	1.324.599.500,00
6	Belanja Barang dan Jasa BOS	0,00	0,00	0,00	34.363.079.137,00
7	Belanja Barang dan Jasa BOSP	31.302.599.265,00	30.945.418.361,09	98,86	0,00
8	Belanja Barang dan Jasa BOK Puskesmas	21.685.459.000,00	15.490.581.109,00	71,43	17.801.847.346,00
Jumlah		**215.311.955.262,95**	**192.851.545.054,09**	**89,57**	**211.879.233.041,00**

5.1.2.1.2.1 Belanja Barang

2025	2024
Rp 37.276.266.162,00	**Rp33.751.585.344,00**

Belanja Barang digunakan untuk menganggarkan pengadaan barang berupa pakai habis dan barang tak pakai habis. Pada Tahun Anggaran 2025, Belanja Barang dianggarkan sebesar Rp43.356.171.797,24 dan terealisasi sebesar Rp37.276.266.162,00 atau 85,98%.

5.1.2.1.2.2 Belanja Jasa

2025	2024
Rp73.192.588.768,00	**Rp79.501.818.597,00**

Belanja Jasa adalah belanja yang diperoleh dari Belanja Jasa Kantor, Belanja Iuran Jaminan/Asuransi, Belanja Sewa, Belanja Jasa Konsultansi Konstruksi, Belanja Jasa Konsultansi Non Konstruksi, Belanja Beasiswa Pendidikan PNS, Belanja Kursus/Pelatihan, Sosialisasi, Bimbingan Teknis serta Pendidikan dan Pelatihan. Pada Tahun Anggaran 2025, Belanja Jasa dianggarkan sebesar Rp78.442.284.078,50 dan terealisasi sebesar Rp73.192.588.768,00 atau 93,31%.

5.1.2.1.2.3 Belanja Pemeliharaan

2025	2024
Rp13.244.392.289,00	**Rp7.905.999.552,00**

Belanja Pemeliharaan digunakan untuk mencatat realisasi belanja pemeliharaan tanah, belanja pemeliharaan peralataan dan mesin, belanja pemeliharaan gedung dan bangunan, belanja pemeliharaan jalan, irigasi dan jaringan. Pada Tahun Anggaran 2025, Belanja Pemeliharaan dianggarkan sebesar Rp14.464.771.769,70 dan terealisasi sebesar Rp13.244.392.289,00 atau 91,56%.

5.1.2.1.2.4 Belanja Perjalanan Dinas

2025	2024
Rp22.075.481.565,00	**Rp37.230.303.565,00**

Belanja Perjalanan Dinas digunakan untuk menganggarkan belanja perjalanan dinas dalam negeri. Pada Tahun Anggaran 2025, Belanja Perjalanan Dinas dianggarkan sebesar Rp25.385.892.552,51 dan terealisasi sebesar Rp22.075.481.565,00 atau 86,96%.

5.1.2.1.2.5 Belanja Uang dan/atau Jasa untuk Diberikan kepada Pihak Ketiga/Pihak Lain/Masyarakat

2025	2024
Rp626.816.800,00	**Rp1.324.599.500,00**

Belanja Belanja Uang dan/atau Jasa untuk Diberikan kepada Pihak Ketiga/Pihak Lain/Masyarakat pada Tahun Anggaran 2025 dianggarkan sebesar Rp674.776.800,00 dan terealisasi sebesar Rp626.816.800,00 atau 92,89%.

5.1.2.1.2.6 Belanja Barang dan Jasa BOS

2025	2024
Rp0,00	**Rp34.363.079.137,00**

Belanja Barang dan Jasa BOS TA 2025 dianggarkan dan direalisasikan pada Belanja Barang dan Jasa BOSP.

5.1.2.1.2.7 Belanja Barang dan Jasa BOSP

2025	2024
Rp30.942.758.361,09	**Rp0,00**

Belanja Barang dan Jasa BOSP TA 2025 dianggarkan sebesar Rp31.302.599.265,00 dan direalisasikan Rp30.942.758.361,09 atau 98,85%.

5.1.2.1.2.8 Belanja Barang dan Jasa BOK Puskesmas

2025	2024
Rp15.490.581.109,00	**Rp17.801.847.346,00**

Belanja Barang dan Jasa BOK Puskesmas dianggarkan sebesar Rp21.685.459.000,00 dan terealisasi sebesar Rp15.490.581.109,00 atau 71,43%. Realisasi Belanja Barang dan Jasa BOK Puskesmas dirinci pada **Lampiran 4.**

Rincian Belanja Barang dan Jasa dapat dilihat pada tabel berikut:

Tabel 5. 39 Rincian Belanja Barang dan Jasa

(*dalam rupiah*)

No	Uraian	Tahun Anggaran 2025		%	Realisasi 2024
		Anggaran	Realisasi		
1	**Belanja Barang Pakai Habis**	**42.789.658.506,24**	**36.769.992.826,00**	**85,93**	**31.861.246.673,00**
	Belanja Bahan-Bahan Bangunan dan Konstruksi	456.553.924,00	431.315.245,00	94,47	1.153.251.572,00
	Belanja Bahan-Bahan Kimia	15.960.000,00	15.960.000,00	100,00	0,00
	Belanja Bahan-Bahan Bakar dan Pelumas	563.064.963,00	484.411.128,00	86,03	472.134.288,00
	Belanja Bahan-Bahan Baku	0,00	0,00	0,00	5.800.000,00
	Belanja Bahan-Bahan/Bibit Tanaman	18.890.000,00	18.880.000,00	99,94	163.429.676,00
	Belanja Bahan-Isi Tabung Gas	83.245.466,50	67.728.064,00	81,35	70.137.108,00
	Belanja Bahan-Bahan/Bibit Ternak/Bibit Ikan	300.304.405,00	300.304.405,00	100,00	22.700.000,00
	Belanja Bahan-Bahan Lainnya	3.145.236.568,00	2.578.177.903,00	81,97	2.397.522.373,00
	Belanja Suku Cadang-Suku Cadang Alat Kedokteran	616.503.070,85	602.020.916,00	97,65	0,00
	Belanja Suku Cadang-Suku Cadang Alat Bengkel	98.098.000,00	88.313.186,00	90,02	0,00
	Belanja Suku Cadang-Suku Cadang Lainnya	31.915.000,00	29.610.300,00	92,77	900.000,00
	Belanja Alat/Bahan untuk Kegiatan Kantor-Alat Tulis Kantor	3.553.213.120,50	3.328.412.912,00	93,67	4.657.038.143,00
	Belanja Alat/Bahan untuk Kegiatan Kantor- Bahan Cetak	2.607.498.186,64	2.187.450.561,00	83,89	2.155.343.139,00
	Belanja Alat/Bahan untuk Kegiatan Kantor-Bahan Komputer	22.022.000,00	19.788.134,00	89,85	296.596.000,00
	Belanja Alat/Bahan untuk Kegiatan Kantor-Perabot Kantor	29.902.505,00	28.941.070,00	96,78	64.111.631,00
	Belanja Alat/Bahan untuk Kegiatan Kantor-Alat Listrik	107.929.724,00	99.208.800,00	91,91	114.529.808,00
	Belanja Alat/Bahan untuk Kegiatan Kantor-Perlengkapan Dinas	2.295.680.000,00	2.290.522.031,00	99,77	0,00
	Belanja Alat/Bahan untuk Kegiatan Kantor- Perlengkapan Pendukung Olahraga	256.045.880,00	251.851.204,00	98,36	558.713.000,00
	Belanja Alat/Bahan untuk Kegiatan Kantor-Alat/Bahan untuk Kegiatan Kantor Lainnya	198.542.000,00	166.272.750,00	83,74	1.545.962.150,00
	Belanja Obat-Obatan-Obat	5.807.237.003,15	4.672.250.591,00	80,45	2.769.164.980,00
	Belanja Obat-Obatan-Obat-Obatan Lainnya	5.461.772.050,00	4.535.911.755,00	83,04	2.582.033.205,00
	Belanja Persediaan untuk Dijual/Diserahkan-Persediaan untuk Dijual/Diserahkan kepada Masyarakat	647.762.160,00	388.431.580,00	59,96	386.658.640,00
	Belanja Persediaan untuk Dijual/Diserahkan-Persediaan untuk Dijual/Diserahkan Lainnya	16.190.000,00	6.176.800,00	38,15	6.389.000,00
	Belanja Natura dan Pakan-Natura	70.094.992,00	69.237.374,00	98,77	31.884.744,00
	Belanja Makanan dan Minuman Rapat	6.288.172.364,60	5.005.174.049,00	79,59	9.473.412.393,00
	Belanja Makanan dan Minuman Jamuan Tamu	1.563.269.000,00	1.658.641.790,00	106,10	667.266.133,00

No	Uraian	Tahun Anggaran 2025		%	Realisasi 2024
		Anggaran	Realisasi		
	Belanja Makanan dan Minuman pada Fasilitas Pelayanan Urusan Pendidikan	58.590.000,00	57.210.000,00	97,64	0,00
	Belanja Makanan dan Minuman pada Fasilitas Pelayanan Urusan Kesehatan	5.560.424,00	5.559.184,00	99,97	1.200.000,00
	Belanja Makanan dan Minuman pada Fasilitas Pelayanan Urusan Sosial	194.000.000,00	193.999.100,00	99,99	0,00
	Belanja Makanan dan Minuman Aktivitas Lapangan	7.411.111.699,00	6.388.968.500,00	86,20	374.199.900,00
	Belanja Pakaian Dinas KDH dan WKDH	80.500.000,00	80.500.000,00	100,00	0,00
	Belanja Pakaian Dinas dan Atribut Pimpinan dan Anggota DPRD	48.730.000,00	47.389.819,00	97,24	467.500.000,00
	Belanja Pakaian Sipil Harian (PSH)	156.150.000,00	151.528.725,00	97,04	99.000.000,00
	Belanja Pakaian Sipil Lengkap (PSL)	5.500.000,00	4.662.000,00	84,76	124.000.000,00
	Belanja Pakaian Dinas Harian (PDH)	86.406.000,00	79.305.000,00	91,78	245.972.250,00
	Belanja Pakaian Dinas Lapangan (PDL)	0,00	0,00	0,00	16.588.000,00
	Belanja Pakaian Sipil Resmi (PSR)	150.500.000,00	140.730.000,00	93,50	156.698.540,00
	Belanja Pakaian Penyelamatan	36.750.000,00	35.374.500,00	96,25	33.000.000,00
	Belanja Pakaian Adat Daerah	252.648.000,00	221.853.000,00	87,81	748.110.000,00
	Belanja Pakaian Olahraga	48.110.000,00	37.920.450,00	78,82	0,00
3	**Belanja Aset Tetap yang Tidak Memenuhi Kriteria Kapitalisasi**	**566.513.291,00**	**506.273.336,00**	**89,37**	**1.890.338.671,00**
	Belanja Peralatan dan Mesin-Alat Kantor dan Rumah Tangga-Alat Kantor-Alat Kantor Lainnya	6.534.000,00	6.400.000,00	97,94	**0,00**
	Belanja Peralatan dan Mesin-Alat Kantor dan Rumah Tangga-Alat Rumah Tangga-Alat Pembersih	52.907.381,00	46.431.507,00	87,75	8.654.400,00
	Belanja Peralatan dan Mesin-Alat Kantor dan Rumah Tangga-Alat Rumah Tangga-Alat Dapur	16.215.000,00	13.712.000,00	84,56	0,00
	Belanja Peralatan dan Mesin-Alat Kantor dan Rumah Tangga-Alat Rumah Tangga-Alat Rumah Tangga Lainnya [(),Home Use],	117.899.480,00	111.585.700,00	94,64	990.000,00
	Belanja Peralatan dan Mesin-Alat Kantor dan Rumah Tangga-Alat Rumah Tangga-Alat Pemadam Kebakaran	1.500.000,00	1.050.000,00	70,00	36.600.000,00
	Belanja Peralatan dan Mesin-Alat Kedokteran dan Kesehatan-Alat Kedokteran-Alat Kesehatan Kebidanan dan Penyakit Kandungan	6.318.000,00	378.000,00	5,98	0,00
	Belanja Peralatan dan Mesin-Alat Studio, Komunikasi, dan Pemancar-Alat Studio-Alat Studio Lainnya	0,00	0,00	0,00	26.500.000,00
	Belanja Peralatan dan Mesin-Alat Kedokteran dan Kesehatan-Alat Kesehatan Umum-Alat Kesehatan Umum Lainnya	0,00	0,00	0,00	45.635.600,00

No	Uraian	Tahun Anggaran 2025		%	Realisasi 2024
		Anggaran	Realisasi		
	Belanja Peralatan dan Mesin-Alat Laboratorium-Alat Peraga Praktik Sekolah-Alat Peraga Praktik Sekolah Bidang Studi:IPA Atas	282.293.930,00	282.293.929,00	99,99	283.678.571,00
	Belanja Peralatan dan Mesin-Komputer-Komputer Unit-Komputer Unit Lainnya	0,00	0,00	0,00	4.800.000,00
	Belanja Peralatan dan Mesin-Komputer-Peralatan Komputer-Peralatan Mainframe	30.000.000,00	29.970.000,00	99,90	0,00
	Belanja Peralatan dan Mesin-Komputer-Peralatan Komputer-Peralatan Komputer Lainnya	720.000,00	710.400,00	98,66	54.462.500,00
	Belanja Peralatan dan Mesin-Alat Keselamatan Kerja-Alat Pelindung-Baju Pengaman	14.771.000,00	6.715.500,00	45,46	0,00
	Belanja Peralatan dan Mesin-Alat Keselamatan Kerja-Alat Pelindung-Alat Pelindung Lainnya	31.524.000,00	4.195.800,00	13,30	0,00
	Belanja Peralatan dan Mesin-Alat Keselamatan Kerja-Alat SAR-Alat SAR Lainnya	2.830.500,00	2.830.500,00	100,00	0,00
	Belanja Jalan, Jaringan, dan Irigasi-Jalan dan Jembatan-Jalan-Jalan Desa	0,00	0,00	0,00	195.189.000,00
	Belanja Jalan, Jaringan, dan Irigasi-Instalasi-Instalasi Air Bersih/Air Baku-Instalasi Air Sumber/Mata Air	0,00	0,00	0,00	1.229.328.600,00
	Belanja Jalan, Jaringan, dan Irigasi-Instalasi-Instalasi Pengolahan Bahan Bangunan-Instalasi Pengolahan Bahan Bangunan Lainnya	3.000.000,00	0,00	0,00	0,00
	Belanja Aset Tetap Lainnya-Barang Bercorak Kesenian/Kebudayaan/ Olahraga-Alat Bercorak Kebudayaan-Barang Kerajinan	0,00	0,00	0,00	4.500.000,00
4	**Belanja Jasa Kantor**	**33.531.514.075,80**	**30.253.899.666,00**	**90,22**	**41.702.340.790,00**
	Belanja Jasa Pengelolaan BMD yang Tidak Menghasilkan Pendapatan	57.780.000,00	51.660.000,00	89,40	0,00
	Belanja Jasa Pengelolaan BMD yang Menghasilkan Pendapatan	6.720.000,00	6.720.000,00	100,00	0,00
	Honorarium Narasumber atau Pembahas, Moderator, Pembawa Acara, dan Panitia	2.400.537.000,40	1.929.050.000,00	80,35	4.771.765.000,00
	Honorarium Tim Pelaksana Kegiatan dan Sekretariat Tim Pelaksana Kegiatan	4.016.364.400,00	3.643.040.000,00	90,70	6.094.400.000,00
	Honorarium Pemberi Keterangan Ahli, Saksi Ahli, dan Beracara	195.400.008,00	190.000.000,00	97,23	64.200.000,00
	Honorarium Penyuluhan atau Pendampingan	91.480.000,00	71.620.000,00	78,29	314.450.000,00
	Honorarium Rohaniwan	13.300.000,00	4.000.000,00	30,07	5.600.000,00
	Honorarium Tim Penyusunan Jurnal, Buletin, Majalah, Pengelola Teknologi Informasi dan Pengelola Website	91.700.000,00	77.000.000,00	83,96	74.700.000,00

No	Uraian	Tahun Anggaran 2025		%	Realisasi 2024
		Anggaran	Realisasi		
	Honorarium Penyelenggaraan Kegiatan Pendidikan dan Pelatihan	53.050.000,00	49.300.000,00	92,93	47.875.000,00
	Honorarium Tim Anggaran Pemerintah Daerah	386.600.000,00	386.600.000,00	100,00	362.400.000,00
	Belanja Jasa Tenaga Pendidikan	153.000.000,00	151.850.000,00	99,24	100.000.000,00
	Belanja Jasa Tenaga Kesehatan	1.403.240.000,00	1.183.842.500,00	84,36	1.528.274.283,00
	Belanja Jasa Tenaga Laboratorium	167.410.000,00	122.330.000,00	73,07	124.030.000,00
	Belanja Jasa Tenaga Penanganan Prasarana dan Sarana Umum	19.040.000,00	15.300.000,00	80,35	0,00
	Belanja Jasa Tenaga Ketenteraman, Ketertiban Umum, dan Perlindungan Masyarakat	2.775.961.100,00	2.758.961.100,00	99,38	1.006.500.000,00
	Belanja Jasa Tenaga Pemadam Kebakaran dan Penyelamatan	268.146.300,00	268.146.300,00	100,00	501.639.400,00
	Belanja Jasa Tenaga Sumber Daya Air	948.699,00	948.000,00	99,92	0,00
	Belanja Jasa Tenaga Teknis Pertanian dan Pangan	274.200.000,00	269.575.000,00	98,31	487.050.000,00
	Belanja Jasa Tenaga Kesenian dan Kebudayaan	10.000.000,00	10.000.000,00	100,00	231.500.000,00
	Belanja Jasa Tenaga Administrasi	500.934.800,00	470.234.800,00	93,87	10.402.626.094,00
	Belanja Jasa Tenaga Operator Komputer	436.100.000,00	377.450.000,00	86,55	485.700.000,00
	Belanja Jasa Tenaga Pelayanan Umum	0,00	0,00	0,00	6.300.000,00
	Belanja Jasa Tenaga Ahli	690.150.000,00	650.600.000,00	94,26	497.800.000,00
	Belanja Jasa Tenaga Kebersihan	1.650.467.000,00	1.630.851.000,00	98,81	2.811.391.860,00
	Belanja Jasa Tenaga Keamanan	458.102.000,00	458.102.000,00	100,00	488.400.000,00
	Belanja Jasa Tenaga Supir	150.414.437,00	132.770.908,00	88,27	595.216.108,00
	Belanja Jasa Tenaga Juru Masak	122.100.000,00	109.383.261,00	89,58	34.801.509,00
	Belanja Jasa Tenaga Teknisi Mekanik dan Listrik	13.600.000,00	13.600.000,00	100,00	161.180.000,00
	Belanja Jasa Juri Perlombaan/Pertandingan	166.320.000,00	159.399.000,00	95,83	702.730.000,00
	Belanja Jasa Tata Rias	7.200.000,00	7.200.000,00	100,00	6.000.000,00
	Belanja Jasa Tenaga Informasi dan Teknologi	4.000.000,00	4.000.000,00	100,00	146.020.000,00
	Belanja Jasa Pemasangan Instalasi Telepon, Air, dan Listrik	8.004.000,00	5.032.431,00	62,87	33.990.000,00
	Belanja Jasa Pelaksanaan Transaksi Keuangan	104.990.000,00	91.183.500,00	86,84	79.150.000,00
	Belanja Jasa Penulisan dan Penerjemahan	1.500.000,00	1.500.000,00	100,00	1.000.000,00
	Belanja Jasa Penyelenggaraan Acara	170.000.000,00	168.640.000,00	99,20	0,00
	Belanja Jasa Kontribusi Asosiasi	514.000.000,00	498.500.000,00	96,98	181.024.000,00
	Belanja Jasa Kalibrasi	54.418.000,00	8.200.000,00	15,06	109.777.616,00
	Belanja Jasa Pengolahan Sampah	102.680.990,00	100.920.535,00	98,28	98.653.610,00
	Belanja Jasa Pembersihan, Pengendalian Hama, dan Fumigasi	1.160.000,00	1.020.000,00	87,93	0,00
	Belanja Jasa Pengukuran Tanah	10.875.000,00	5.765.000,00	53,01	0,00

No	Uraian	Tahun Anggaran 2025		%	Realisasi 2024
		Anggaran	Realisasi		
	Belanja Jasa Iklan/Reklame, Film, dan Pemotretan	315.440.360,00	287.363.340,00	91,09	310.125.000,00
	Belanja Tagihan Telepon	79.560.000,00	68.548.500,00	86,15	159.388.269,00
	Belanja Tagihan Air	378.608.100,40	323.856.492,00	85,53	257.106.591,00
	Belanja Tagihan Listrik	840.485.972,00	739.373.409,00	87,96	5.824.501.175,00
	Belanja Langganan Jurnal/Surat Kabar/Majalah	53.834.000,00	35.790.000,00	66,48	50.530.000,00
	Belanja Kawat/Faksimili/Internet/TV Berlangganan	1.985.267.157,00	1.693.167.683,00	85,28	1.205.143.463,00
	Belanja Paket/Pengiriman	65.385.000,00	38.229.700,00	58,46	116.899.000,00
	Belanja Penambahan Daya	11.616.200,00	2.830.600,00	24,36	0,00
	Belanja Pembayaran Pajak, Bea, dan Perizinan	523.499.584,40	408.883.337,00	78,10	254.761.950,00
	Belanja Rekening Penerangan Jalan Umum	5.667.000.000,00	5.470.217.671,00	96,52	92.503.000,00
	Belanja Pengolahan Air Limbah	382.383.360,00	264.962.172,00	69,29	204.285.560,00
	Belanja Lembur	652.428.089,60	635.953.000,00	97,47	633.790.000,00
	Belanja Medical Check Up	126.561.418,00	65.282.427,00	51,58	37.162.302,00
	Belanja Honorarium Penanggungjawaban Pengelola Keuangan	4.023.221.000,00	3.952.176.000,00	98,23	0,00
	Belanja Honorarium Pengadaan Barang/Jasa	181.780.100,00	157.920.000,00	86,87	0,00
	Belanja Honorarium Perangkat Unit Kerja Pengadaan Barang dan Jasa (UKPBJ)	25.050.000,00	25.050.000,00	100,00	0,00
	Belanja jasa Pegawai Pemerintah dengan Perjanjian Kerja (PPPK) Paruh Waktu pada jabatan tenaga teknis	667.500.000,00	0,00	0,00	0,00
5	**Belanja Iuran Jaminan/Asuransi**	**32.773.415.000,00**	**32.542.312.800,00**	**99,29**	**29.902.074.800,00**
	Belanja Iuran Jaminan Kesehatan bagi Peserta PBPU dan BP Kelas 3	29.950.000.000,00	29.898.677.400,00	99,82	27.007.251.000,00
	Belanja Bantuan Iuran Jaminan Kesehatan bagi Peserta PBPU dan BP Kelas 3	2.500.000.000,00	2.320.220.400,00	92,80	2.101.828.400,00
	Belanja Iuran Jaminan Kecelakaan Kerja bagi Non ASN	33.890.400,00	33.890.400,00	100,00	109.447.200,00
	Belanja Iuran Jaminan Kematian bagi Non ASN	42.363.000,00	42.363.000,00	100,00	136.809.000,00
	Belanja Pembayaran Pelayanan Kesehatan di luar Cakupan Layanan BPJS	0,00	0,00	0,00	546.739.200,00
	Belanja Iuran Jaminan Kecelakaan Kerja bagi Pekerja Rentan	247.161.600,00	247.161.600,00	100,00	0,00
6	**Belanja Sewa Tanah**	0,00	0,00	0,00	**219.180.000,00**
	Belanja Sewa Tanah Bangunan Perumahan/Gedung Tempat Tinggal	0,00	0,00	0,00	219.180.000,00
7	**Belanja Sewa Peralatan dan Mesin**	**1.679.668.600,00**	**1.514.860.450,00**	**90,18**	**733.309.969,00**
	Belanja Sewa Excavator	1.270.000.000,00	1.198.691.950,00	94,38	0,00

No	Uraian	Tahun Anggaran 2025		%	Realisasi 2024
		Anggaran	Realisasi		
	Belanja Sewa Alat Besar Darat Lainnya	102.000.000,00	102.000.000,00	100,00	119.125.000,00
	Belanja Sewa Electric Generating Set	0,00	0,00	0,00	2.378.000,00
	Belanja Sewa Kendaraan Bermotor Penumpang	47.416.600,00	45.378.000,00	95,70	304.180.000,00
	Belanja Sewa Kendaraan Bermotor Angkutan Barang	25.800.000,00	25.800.000,00	100,00	7.338.269,00
	Belanja Sewa Alat Angkutan Darat Bermotor Lainnya	65.132.000,00	35.879.000,00	55,08	122.188.000,00
	Belanja Sewa Alat Pengolahan Tanah dan Tanaman	0,00	0,00	0,00	15.000.000,00
	Belanja Sewa Alat Laboratorium Pertanian	0,00	0,00	0,00	10.220.000,00
	Belanja Sewa Alat Rumah Tangga Lainnya (Home Use)	19.370.000,00	18.370.000,00	94,83	23.600.000,00
	Belanja Sewa Peralatan Studio Audio	59.500.000,00	56.500.000,00	94,95	30.600.000,00
	Belanja Sewa Alat Kesehatan Umum Lainnya	0,00	0,00	0,00	23.927.700,00
	Belanja Sewa Alat Laboratorium Kualitas Air dan Tanah	90.450.000,00	32.241.500,00	35,64	21.803.000,00
	Belanja Sewa Peralatan Umum	0,00	0,00	0,00	52.950.000,00
8	**Belanja Sewa Gedung dan Bangunan**	**1.105.684.244,00**	**1.021.145.000,00**	**92,35**	**902.957.000,00**
	Belanja Sewa Bangunan Gedung Kantor	0,00	0,00	0,00	65.535.000,00
	Belanja Sewa Bangunan Gudang	12.000.000,00	12.000.000,00	100,00	0,00
	Belanja Sewa Bangunan Gedung Tempat Pertemuan	402.944.244,00	355.505.000,00	88,22	837.422.000,00
	Belanja Sewa Bangunan Gedung Tempat Kerja Lainnya	2.000.000,00	2.000.000,00	100,00	0,00
	Belanja Sewa Rumah Negara Golongan I	622.500.000,00	621.400.000,00	99,82	0,00
	Belanja Sewa Mess/Wisma/Bungalow/Tempat Peristirahatan	36.000.000,00	0,00	0,00	0,00
	Belanja Sewa Hotel	30.240.000,00	30.240.000,00	100,00	0,00
9	**Belanja Sewa Jalan, Jaringan dan Irigasi**	**14.000.000,00**	**14.000.000,00**	**100,00**	**24.402.000,00**
	Belanja Sewa Jaringan dengan Media Udara	14.000.000,00	14.000.000,00	100,00	24.402.000,00
10	**Belanja Sewa Aset Tetap Lainnya**	0,00	0,00	0,00	**2.142.000,00**
	Belanja Sewa Alat Bercorak Kebudayaan Lainnya	0,00	0,00	0,00	2.142.000,00
11	**Belanja Jasa Konsultansi Konstruksi**	**2.298.005.452,70**	**2.187.755.590,00**	**95,20**	**4.128.059.261,00**
	Belanja Jasa Konsultansi Perencanaan Arsitektur-Jasa Nasihat dan Pra Desain Arsitektural	659.454.750,00	556.662.000,00	84,41	1.382.766.500,00
	Belanja Jasa Konsultansi Perencanaan Arsitektur-Jasa Arsitektur Lainnya	942.605.904,40	936.823.540,00	99,38	1.612.379.900,00
	Belanja Jasa Konsultansi Perencanaan Penataan Ruang-Jasa Perencanaan Wilayah	294.700.000,00	294.700.000,00	100,00	0,00
	Belanja Jasa Konsultansi Pengawasan Arsitektur	401.244.798,30	399.570.050,00	99,58	988.583.861,00

No	Uraian	Tahun Anggaran 2025		%	Realisasi 2024
		Anggaran	Realisasi		
	Belanja Jasa Konsultansi Pengawasan Rekayasa-Jasa Pengawas Pekerjaan Konstruksi Teknik Sipil Air	0,00	0,00	0,00	44.930.000,00
	Belanja Jasa Konsultansi Lainnya-Jasa Konsultansi Lingkungan	0,00	0,00	0,00	81.807.000,00
	Belanja Jasa Konsultansi Lainnya-Jasa Rekayasa (Engineering) Terpadu	0,00	0,00	0,00	17.592.000,00
12	**Belanja Jasa Konsultansi Non Konstruksi**	**308.313.200,00**	**206.413.200,00**	**66,94**	**180.341.740,00**
	Belanja Jasa Konsultansi Berorientasi Bidang-Keuangan	0,00	0,00	0,00	70.000.000,00
	Belanja Jasa Konsultansi Berorientasi Layanan-Jasa Studi Penelitian dan Bantuan Teknik	0,00	0,00	0,00	110.341.740,00
	Belanja Jasa Konsultansi Berorientasi Layanan-Jasa Konsultansi Manajemen	308.313.200,00	206.413.200,00	66,94	0,00
13	**Belanja Beasiswa Pendidikan PNS**	**0,00**	**0,00**	**0,00**	**72.600.000,00**
	Belanja Beasiswa Tugas Belajar S1	0,00	0,00	0,00	30.000.000,00
	Belanja Beasiswa Tugas Belajar S2	0,00	0,00	0,00	42.600.000,00
14	**Belanja Kursus/Pelatihan, Sosialisasi, Bimbingan Teknis serta Pendidikan dan Pelatihan**	**6.731.683.506,00**	**5.452.202.062,00**	**80,99**	**1.634.411.037,00**
	Belanja Kursus Singkat/Pelatihan	1.393.790.906,0	1.389.273.006,00	99,67	1.041.398.200,00
	Belanja Sosialisasi	4.318.590.000,00	3.191.490.056,00	73,90	7.830.000,00
	Belanja Bimbingan Teknis	764.220.000,00	621.549.000,00	81,33	553.392.837,00
	Belanja Diklat Kepemimpinan	255.082.600,00	249.890.000,00	97,96	31.790.000,00
15	**Belanja Pemeliharaan Tanah**	**199.320.000,00**	**199.034.100,00**	**99,85**	**0**
	Belanja Pemeliharaan Tanah-Lapangan-Tanah untuk Taman	199.320.000,00	199.034.100,00	99,85	0
16	**Belanja Pemeliharaan Peralatan dan Mesin**	**7.463.713.230,90**	**6.765.450.752,00**	**90,64**	**6.473.376.942,00**
	Belanja Pemeliharaan Alat Besar-Alat Besar Darat-Excavator	137.344.880,00	137.107.872,00	99,82	121.940.952,00
	Belanja Pemeliharaan Alat Besar-Alat Besar Darat-Alat Besar Darat Lainnya	0,00	0,00	0,00	100.518.100,00
	Belanja Pemeliharaan Alat Besar-Alat Besar Apung-Mesin Proses Apung	1.000.000,00	1.000.000,00	100,00	0,00
	Belanja Pemeliharaan Alat Angkutan-Alat Angkutan Darat Bermotor-Kendaraan Dinas Bermotor Perorangan	4.453.711.810,00	3.989.887.612,00	89,58	4.715.517.584,00
	Belanja Pemeliharaan Alat Angkutan-Alat Angkutan Darat Bermotor-Kendaraan Bermotor Penumpang	11.012.450,00	10.964.020,00	99,5	93.814.042,00
	Belanja Pemeliharaan Alat Angkutan-Alat Angkutan Darat Bermotor-Kendaraan Bermotor Angkutan Barang	49.000.000,00	37.081.900,00	75,67	0,00
	Belanja Pemeliharaan Alat Angkutan-Alat Angkutan Darat Bermotor-Kendaraan Bermotor	994.255.072,00	861.641.178,00	86,66	780.627.407,00

No	Uraian	Tahun Anggaran 2025		%	Realisasi 2024
		Anggaran	Realisasi		
	Beroda Dua				
	Belanja Pemeliharaan Alat Angkutan-Alat Angkutan Darat Bermotor-Kendaraan Bermotor Khusus	927.750.000,00	926.872.128,00	99,90	0,00
	Belanja Pemeliharaan Alat Kantor dan Rumah Tangga-Alat Kantor-Alat Kantor Lainnya	77.955.700,00	67.662.500,00	86,79	21.257.000,00
	Belanja Pemeliharaan Alat Kantor dan Rumah Tangga-Alat Rumah Tangga-Mebel	3.000.000,00	3.000.000,00	100,00	0,00
	Belanja Pemeliharaan Alat Kantor dan Rumah Tangga-Alat Rumah Tangga-Alat Pendingin	26.280.000,00	30.483.838,00	115,99	10.915.000,00
	Belanja Pemeliharaan Alat Kantor dan Rumah Tangga-Alat Rumah Tangga-Alat Rumah Tangga Lainnya (Home Use)	432.315.518,90	401.176.464,00	92,79	469.897.800,00
	Belanja Pemeliharaan Komputer-Komputer Unit-Komputer Jaringan	107.200.000,00	106.380.000,00	99,23	0,00
	Belanja Pemeliharaan Komputer-Komputer Unit-Personal Computer	162.469.000,00	132.849.240,00	81,76	128.484.057,00
	Belanja Pemeliharaan Komputer-Peralatan Komputer-Peralatan Personal Computer	16.935.360,00	12.725.000,00	75,13	0,00
	Belanja Pemeliharaan Komputer-Peralatan Komputer-Peralatan Komputer Lainnya	63.483.440,00	46.619.000,00	73,43	30.405.000,00
17	**Belanja Pemeliharaan Gedung dan Bangunan**	**6.631.248.538,80**	**6.123.012.437,00**	**92,33**	**961.521.870,00**
	Belanja Pemeliharaan Bangunan Gedung-Bangunan Gedung Tempat Kerja-Bangunan Gedung Kantor	4.091.508.252,00	3.583.377.151,00	87,58	961.521.870,00
	Belanja Pemeliharaan Bangunan Gedung-Bangunan Gedung Tempat Kerja-Bangunan Kesehatan	2.531.740.286,00	2.531.740.286,00	100,00	0,00
	Belanja Pemeliharaan Bangunan Gedung-Bangunan Gedung Tempat Kerja-Bangunan Parkir	8.000.000,80	7.895.000,00	98,68	0,00
18	**Belanja Pemeliharaan Jalan, Jaringan, dan Irigasi**	**170.490.000,00**	**156.895.000,00**	**92,02**	**471.100.740,00**
	Belanja Pemeliharaan Jalan dan Jembatan-Jalan-Jalan Kabupaten	0,00	0,00	0,00	85.000.000,00
	Belanja Pemeliharaan Jalan dan Jembatan-Jalan-Jalan Desa	0,00	0,00	0,00	386.100.740,00
	Belanja Pemeliharaan Jalan dan Jembatan-Jalan-Jalan Lainnya	53.100.000,00	39.505.000,00	74,39	0,00
	Belanja Pemeliharaan Bangunan Air-Bangunan Pengairan Pasang Surut-Bangunan Sawah Pasang Surut	117.390.000,00	117.390.000,00	100,00	0,00

No	Uraian	Tahun Anggaran 2025		%	Realisasi 2024
		Anggaran	Realisasi		
19	**Belanja Perjalanan Dinas Dalam Negeri**	**25.385.892.552,51**	**22.075.481.565,00**	**86,95**	**37.230.303.565,00**
	Belanja Perjalanan Dinas Biasa	15.666.631.921,51	14.284.875.939,00	91,18	19.430.651.158,00
	Belanja Perjalanan Dinas Tetap	3.606.360.104,00	3.105.217.515,00	86,10	4.763.685.287,00
	Belanja Perjalanan Dinas Dalam Kota	4.494.708.927,00	3.466.713.250,00	77,12	8.742.167.800,00
	Belanja Perjalanan Dinas Paket Meeting Dalam Kota	1.618.191.600,00	1.218.674.861,00	75,31	4.293.799.320,00
20	**Belanja Uang yang Diberikan kepada Pihak Ketiga/Pihak Lain/Masyarakat**	**674.776.800,00**	**626.816.800,00**	**92,89**	**1.324.599.500,00**
	Belanja Hadiah yang Bersifat Perlombaan	674.776.800,00	626.816.800,00	92,89	1.324.599.500,00
21	**Belanja Barang dan Jasa BOS**	**0,00**	**0,00**	**0,00**	**34.363.079.137,00**
	Belanja Barang dan Jasa BOS	0,00	0,00	0,00	34.363.079.137,00
22	**Belanja Barang dan Jasa BOSP**	**31.302.599.265,00**	**30.945.418.361,09**	**98,85**	**0,00**
	Belanja Barang dan Jasa BOSP-BOS Reguler	30.459.988.765,00	29.988.808.361,09	98,45	0,00
	Belanja Barang dan Jasa BOSP-BOS Kinerja	842.610.500,00	956.610.000,00	113,52	0,00
23	**Belanja Barang dan Jasa BOK Puskesmas**	**21.685.459.000,00**	**15.490.581.109,00**	**71,43**	**17.801.847.346,00**
	Belanja Barang dan Jasa BOK Puskesmas	21.685.459.000,00	15.490.581.109,00	71,43	17.801.847.346,00
Jumlah		**215.311.955.262,95**	**192.851.545.054,09**	**89,57**	**211.879.233.041,00**

5.1.2.1.3 Belanja Hibah

2025	2024
Rp36.581.416.726,44	**Rp82.825.602.836,17**

Belanja Hibah merupakan belanja yang dibayarkan oleh Pemerintah Kabupaten Toraja Utara untuk dihibahkan kepada pihak di luar Pemerintah Kabupaten Toraja Utara. Belanja Hibah terealisasi sebesar Rp36.581.416.726,44 atau 94,26% dari anggaran yang ditetapkan sebesar Rp38.809.646.364,65 dengan rincian sebagai berikut.

Tabel 5. 40 Belanja Hibah

(dalam rupiah)

NO	Uraian	Tahun Anggaran 2025		%	2024
		Anggaran	Realisasi		
1	Belanja Hibah kepada Pemerintah Pusat	1.017.000.500,00	1.016.878.000,00	99,99	0,00
2	Belanja Hibah kepada Badan, Lembaga, Organisasi Kemasyarakatan yang Berbadan Hukum Indonesia	32.670.174.219,65	30.442.241.686,44	93,18	77.983.863.706,86
3	Belanja Hibah Uang Dana BOS	4.556.140.000,00	4.556.004.500,00	99,99	4.389.478.800,00
4	Belanja Hibah Bantuan Keuangan kepada Partai Politik	566.331.645,00	566.292.540,00	99,99	429.760.329,31
5	Belanja Hibah Dana BOSP-BOS	0,00	0,00	0,00	22.500.000,00

NO	Uraian	Tahun Anggaran 2025		%	2024
		Anggaran	Realisasi		
JUMLAH		**38.809.646.364,65**	**36.581.416.726,44**	**94,26**	**82.825.602.836,17**

Rincian Belanja Hibah dapat dilihat pada Tabel berikut:

Tabel 5. 41 Rincian Belanja Hibah

(dalam rupiah)

NO	Uraian	Tahun Anggaran 2025		%	2024
		Anggaran	Realisasi		
1	**Belanja Hibah kepada Pemerintah Pusat**	**1.017.000.500,00**	**1.016.878.000,00**	**99,99**	**0,00**
	Belanja Hibah kepada Pemerintah Pusat	1.017.000.500,00	1.016.878.000,00	**0,00**	0,00
2	**Belanja Hibah kepada Badan, Lembaga, Organisasi Kemasyarakatan yang Berbadan Hukum Indonesia**	**32.670.174.219,65**	**30.442.241.686,44**	**93,18**	**77.983.863.706,86**
	Belanja Hibah Uang kepada Badan dan Lembaga yang Bersifat Nirlaba, Sukarela dan Sosial yang Dibentuk Berdasarkan Peraturan Perundang-Undangan	6.087.408.529,65	6.002.660.100,00	98,60	30.626.864.750,00
	Belanja Hibah Barang kepada Badan dan Lembaga yang Bersifat Nirlaba, Sukarela dan Sosial yang Dibentuk Berdasarkan Peraturan Perundang-Undangan	1.946.104.402,00	1.896.703.885,00	97,46	2.279.542.309,00
	Belanja Hibah Uang kepada Badan dan Lembaga Nirlaba, Sukarela dan Sosial yang Telah Memiliki Surat Keterangan Terdaftar	0,00	0,00	0,00	161.628.400,00
	Belanja Hibah Barang kepada Badan dan Lembaga Nirlaba, Sukarela dan Sosial yang Telah Memiliki Surat Keterangan Terdaftar	16.622.000,00	16.605.000,00	99,89	101.800.000,00
	Belanja Hibah Uang kepada Badan dan Lembaga Nirlaba, Sukarela Bersifat Sosial Kemasyarakatan	2.920.000.000,00	2.670.000.000,00	91,43	5.649.760.000,00
	Belanja Hibah Barang kepada Badan dan Lembaga Nirlaba, Sukarela Bersifat Sosial Kemasyarakatan	21.700.039.288,00	19.856.272.701,44	91,50	39.164.268.247,86
3	**Belanja Hibah Uang Dana BOS**	**4.556.140.000,00**	**4.556.004.500,00**	**99,99**	**4.389.478.800,00**
	Belanja Hibah Uang Dana BOS yang Diterima oleh Satdikdas Swasta	0,00	0,00	0,00	1.901.979.600,00
	Belanja Hibah Uang Dana BOS yang Diterima oleh Satdikmen Swasta	4.556.140.000,00	4.556.004.500,00	99,99	2.487.499.200,00
4	**Belanja Hibah Bantuan Keuangan kepada Partai Politik**	**566.331.645,00**	**566.292.540,00**	**99,99**	**429.760.329,31**
	Belanja Hibah berupa Bantuan Keuangan kepada Partai Politik	566.331.645,00	566.292.540,00	99,99	429.760.329,31
5	**Belanja Hibah Dana BOSP-BOS**	**0,00**	**0,00**	**0,00**	**22.500.000,00**

NO	Uraian	Tahun Anggaran 2025		%	2024
		Anggaran	Realisasi		
	Belanja Hibah Dana BOSP-BOS	0,00	0,00	0,00	22.500.000,00
JUMLAH		**38.809.646.364,65**	**36.581.416.726,44**	**94,25**	**82.825.602.836,17**

a. Belanja Hibah kepada Pemerintah Pusat sebesar Rp1.016.878.000,00 diberikan kepada:
   1) Kejaksaan Negeri Makale sebesar Rp767.000.000,00 dengan NPHD Nomor 310 Tahun 2025; dan
   2) Kepolisian Resor Toraja Utara Rp249.878.000,00 dengan NPHD Nomor:302.12/DPUTR/VII/2025
b. Belanja Hibah kepada Badan, Lembaga, Organisasi Kemasyarakatan yang Berbadan Hukum Indonesia sebesar Rp30.442.241.686,44.

5.1.2.1.4 Belanja Bantuan Sosial

2025	2024
Rp0,00	**Rp262.250.000,00**

Pemerintah Kabupaten Toraja Utara tidak menganggarkan Belanja Bantuan Sosial yang diberikan kepada keluarga dan kelompok masyarakat dalam periode TA 2025 dikarenakan tidak ada permohonan baik perorangan maupun kelompok untuk mendapakan bantuan sosial dan tidak tertuang dalam Rencana Kerja Pemerintah Daerah Tahun 2025.

Tabel 5. 42 Rincian Belanja Bantuan Sosial

(dalam rupiah)

No	Uraian	Tahun Anggaran 2025		%	Realisasi 2024
		Anggaran	Realisasi		
1	Belanja Bantuan Sosial Uang yang direncanakan kepada Individu	**0,00**	**0,00**	**0,00**	262.250.000,00
Jumlah		**0,00**	**0,00**	**0,00**	**262.250.000,00**

5.1.2.2 Belanja Modal

2025	2024
Rp160.149.808.865,00	**Rp172.295.067.187,61**

Belanja Modal adalah pengeluaran Pemerintah Daerah yang digunakan untuk perolehan Aset Tetap dan atau aset lainnya untuk keperluan kegiatan penyelenggaraan pemerintahan daerah atau untuk dimanfaatkan oleh masyarakat umum. Aset Tetap merupakan aset berwujud yang mempunyai masa manfaat lebih dari satu periode akuntansi untuk digunakan dalam kegiatan pemerintahan atau dimanfaatkan oleh masyarakat umum. Belanja Modal periode TA 2025 yang terealisasi sebesar Rp160.149.808.865,00 atau 94,82% dari anggaran yang ditetapkan sebesar Rp168.898.743.548,76.

Tabel 5. 43 Belanja Modal

(*dalam rupiah*)

No	Uraian	Tahun Anggaran 2025		%	Realisasi 2024
		Anggaran	Realisasi		
1	Belanja Modal Tanah	0,00	0,00	0,00	6.188.973.205,00
2	Belanja Modal Peralatan dan Mesin	20.227.456.909,76	19.040.239.809,00	94,13	30.789.839.267,00
3	Belanja Modal Gedung dan Bangunan	25.443.137.533,00	25.271.890.862,00	99,33	68.497.421.800,00
4	Belanja Modal Jalan, Jaringan, dan Irigasi	118.959.075.417,00	110.850.523.535,00	93,18	63.323.355.169,61
5	Belanja Modal Aset Tetap Lainnya	4.269.073.689,00	4.987.154.659,00	116,82	3.495.477.746,00
Jumlah		**168.898.743.548,76**	**160.149.808.865,00**	**94,82**	**172.295.067.187,61**

5.1.2.2.1 Belanja Modal Tanah

2025	2024
Rp0,00	**Rp6.188.973.205,00**

Belanja Modal Tanah TA 2025 tidak di anggarkan karena Pemerintah Daerah lebih memprioritaskan alokasi anggaran untuk belanja yang bersifat mendesak, pelayanan publik, operasional, maupun pembangunan infrastruktur dan mempertimbangkan kondisi kemampuan keuangan daerah. Jika dibandingkan tahun sebelumnya, realisasi belanja modal Tanah sebesar Rp6.188.973.205,00, dengan rincian sebagai berikut:

Tabel 5. 44 Belanja Modal - Tanah

(*dalam rupiah*)

No	Uraian	Tahun Anggaran 2025		%	Realisasi 2024
		Anggaran	Realisasi		
1	Belanja Modal Tanah untuk Jalan	0,00	0,00	0,00	6.188.973.205,00
Jumlah		**0,00**	**0,00**	**0,00**	**6.188.973.205,00**

5.1.2.2.2 Belanja Modal Peralatan dan Mesin

2025	2024
Rp19.040.239.809,00	**Rp30.789.839.267,00**

Belanja Modal Peralatan dan Mesin TA 2025 terealisasi sebesar Rp19.040.239.809,00 atau 94,13% dari anggaran sebesar Rp20.227.456.909,76. Jika dibandingkan tahun sebelumnya, realisasi belanja modal peralatan dan mesin mengalami penurunan sebesar Rp11.749.599.458,00 atau 38,16%, dengan rincian sebagai berikut:

Tabel 5. 45 Belanja Modal – Peralatan Dan Mesin

(*dalam rupiah*)

No	Uraian	Tahun Anggaran 2025		%	Realisasi 2024
		Anggaran	Realisasi		
1	Belanja Modal Alat Besar	107.901.959,00	73.919.500,00	68,51	1.024.582.875,00
2	Belanja Modal Alat Angkutan	7.161.634.180,36	7.130.064.000,00	99,56	10.018.910.000,00
3	Belanja Modal Alat Bengkel dan Alat Ukur	9.823.563,00	9.792.000,00	99,68	72.350.000,00
3	Belanja Modal Alat Pertanian	16.119.200,00	0,00	0,00	26.400.000,00
4	Belanja Modal Alat Kantor dan Rumah Tangga	2.590.275.849,00	2.343.739.401,00	90,48	2.631.211.164,00
5	Belanja Modal Alat Studio, Komunikasi dan Pemancar	754.992.476,40	698.334.517,00	92,50	176.980.323,00
6	Belanja Modal Alat Kedokteran dan Kesehatan	646.831.717,00	545.117.642,00	84,28	6.859.402.473,00
7	Belanja Modal Alat Laboratorium	208.670.080,00	208.487.080,00	99,91	28.740.000,00
8	Belanja Modal Komputer	3.366.704.333,00	3.090.829.215,00	91,81	5.870.400.140,00
9	Belanja Modal Alat Keselamatan Kerja	208.493.500,00	208.083.000,00	99,80	0,00
10	Belanja Modal Rambu-Rambu	134.000.326,00	133.055.800,00	99,30	176.685.042,00
11	Belanja Modal Peralatan Mesin BOS	5.022.009.726,00	4.598.817.654,00	91,57	3.904.177.250,00
Jumlah		**20.227.456.909,76**	**19.040.239.809,00**	**94,13**	**30.789.839.267,00**

Tabel 5. 46 Rincian Belanja Modal – Peralatan Dan Mesin

(*dalam rupiah*)

No	Uraian	Tahun Anggaran 2025		%	Realisasi 2024
		Anggaran	Realisasi		
1	**Belanja Modal Alat Besar**	**107.901.959,00**	**73.919.500,00**	**68,5**	**1.024.582.875,00**
	Belanja Modal Mesin Proses	88.480.000,00	54.727.000,00	61,85	54.828.750,00
	Belanja Modal Electric Generating Set	0	0	0	969.754.125,00
	Belanja Modal Pompa	4.539.459,00	4.310.000,00	94,94	0,00
	Belanja Modal Peralatan SAR Mountenering	6.382.500,00	6.382.500,00	100	0,00
	Belanja Modal Alat Bantu Lainnya	8.500.000,00	8.500.000,00	100	0,00
2	**Belanja Modal Alat Angkutan**	**7.161.634.180,36**	**7.130.064.000,00**	**99,55**	**10.018.910.000,00**
	Belanja Modal Kendaraan Dinas Bermotor Perorangan	412.000.800,36	411.400.000,00	99,85	3.140.000.000,00
	Belanja Modal Kendaraan Bermotor Penumpang	6.464.222.500,00	6.434.884.000,00	99,54	0,00
	Belanja Modal Kendaraan Bermotor Beroda Dua	285.410.880,00	283.780.000,00	99,42	559.680.000,00

No	Uraian	Tahun Anggaran 2025		%	Realisasi 2024
		Anggaran	Realisasi		
	Belanja Modal Kendaraan Bermotor Khusus	0,00	0,00	0,00	6.319.230.000,00
3	**Belanja Modal Alat Bengkel dan Alat Ukur**	**9.823.563,00**	**9.792.000,00**	**99,67**	**72.350.000,00**
	Belanja Modal Perkakas Bengkel Service	0,00	0,00	0,00	18.000.000,00
	Belanja Modal Peralatan Tukang Kayu	8.000.000,00	7.992.000,00	98,7	20.000.000,00
	Belanja Modal Alat Kalibrasi	0,00	0,00	0,00	27.100.000,00
	Belanja Modal Alat Ukur Lainnya	1.823.563,00	1.800.000,00	98,7	7.250.000,00
4	**Belanja Modal Alat Pertanian**	**16.119.200,00**	**0,00**	**0,00**	**26.400.000,00**
	Belanja Modal Alat Pengolahan Tanah dan Tanaman	16.119.200,00	0,00	0,00	26.400.000,00
5	**Belanja Modal Alat Kantor dan Rumah Tangga**	**2.590.275.849,00**	**2.343.739.401,00**	**90,48**	**2.631.211.164,00**
	Belanja Modal Alat Penyimpan Perlengkapan Kantor	111.548.750,00	100.711.580,00	90,28	176.792.045,00
	Belanja Modal Alat Kantor Lainnya	178.700.000,00	138.290.000,00	77,38	157.351.774,00
	Belanja Modal Mebel	253.500.000,00	229.635.285,00	90,58	173.165.890,00
	Belanja Modal Alat Pembersih	115.800.000,00	109.368.000,00	94,44	0,00
	Belanja Modal Alat Pendingin	253.668.500,00	235.697.956,00	92,91	10.650.000,00
	Belanja Modal Alat Dapur	861.774,00	861.000,00	99,91	2.599.000,00
	Belanja Modal Alat Rumah Tangga Lainnya (Home Use)	289.735.100,00	244.420.431,00	84,35	197.024.250,00
	Belanja Modal Meja Kerja Pejabat	439.780.034,00	408.361.726,00	92,85	1.072.146.646,00
	Belanja Modal Meja Rapat Pejabat	0,00	0,00	0,00	8.000.000,00
	Belanja Modal Kursi Kerja Pejabat	671.933.170,00	631.250.583,00	93,94	698.138.059,00
	Belanja Modal Kursi Rapat Pejabat	141.598.521,00	128.837.040,00	90,98	117.256.000,00
	Belanja Modal Kursi Hadap Depan Meja Kerja Pejabat	55.650.000,00	55.222.500,00	99,23	0,00
	Belanja Modal Kursi Tamu di Ruangan Pejabat	71.000.000,00	58.330.500,00	82,15	18.087.500,00
	Belanja Modal Lemari dan Arsip Pejabat	6.500.000,00	2.752.800,00	42,35	0,00
6	**Belanja Modal Alat Studio, Komunikasi dan Pemancar**	**754.992.476,40**	**698.334.517,00**	**92,49**	**176.980.323,00**
	Belanja Modal Peralatan Studio Audio	120.681.682,40	106.262.643,00	88,05	105.357.523,00
	Belanja Modal Peralatan Studio Video dan Film	433.000.000,00	394.928.630,00	91,2	17.250.000,00
	Belanja Modal Alat Komunikasi Telephone	5.656.800,00	5.650.000,00	99,87	0,00
	Belanja Modal Alat Studio Lainnya	147.633.994,00	146.344.294,00	99,12	50.172.800,00
	Belanja Modal Alat Komunikasi Lainnya	18.900.000,00	16.128.000,00	85,33	4.200.000,00
	Belanja Modal Peralatan Komunikasi Navigasi Lainnya	29.120.000,00	29.020.950,00	99,65	0,00
7	**Belanja Modal Alat Kedokteran dan Kesehatan**	**646.831.717,00**	**545.117.642,00**	**84,27**	**6.859.402.473,00**
	Belanja Modal Alat Kedokteran Umum	0,00	0,00	0,00	1.558.982.500,00
	Belanja Modal Alat Kedokteran Keluarga Berencana	0,00	0,00	0,00	6.890.000,00
	Belanja Modal Alat Kedokteran Transfusi Darah	2.947.000,00	2.828.532,00	95,98	178.766.486,00

No	Uraian	Tahun Anggaran 2025		%	Realisasi 2024
		Anggaran	Realisasi		
	Belanja Modal Alat Kedokteran Nuklir	0,00	0,00	0,00	4.300.000,00
	Belanja Modal Alat Kedokteran Gawat Darurat	0,00	0,00	0,00	7.885.960,00
	Belanja Modal Alat Kedokteran Lainnya	5.000.000,00	0,00	0,00	0,00
	Belanja Modal Alat Kesehatan Umum Lainnya	638.884.717,00	542.289.110,00	**84,88**	5.102.577.527,00
8	**Belanja Modal Alat Laboratorium**	**208.670.080,00**	**208.487.080,00**	**99,91**	**28.740.000,00**
	Belanja Modal Alat Laboratorium Umum	14.280.000,00	14.097.000,00	98,71	0,00
	Belanja Modal Alat Laboratorium Lain	0,00	0,00	0,00	12.995.000,00
	Belanja Modal Alat Peraga PAUD/TK	194.390.080,00	194.390.080,00	100	9.845.000,00
	Belanja Modal System/Power Supply	0,00	0,00	0,00	5.900.000,00
9	**Belanja Modal Komputer**	**3.366.704.333,00**	**3.090.829.215,00**	**91,8**	**5.870.400.140,00**
	Belanja Modal Personal Computer	2.646.315.651,00	2.464.611.529,00	93,13	1.818.647.745,00
	Belanja Modal Komputer Unit Lainnya	141.600.002,00	141.592.802,00	99,99	667.523.000,00
	Belanja Modal Peralatan Mini Computer	13.882.000,00	13.375.500,00	96,35	0,00
	Belanja Modal Peralatan Personal Computer	98.938.000,00	94.067.300,00	95,07	30.608.519,00
	Belanja Modal Peralatan Jaringan	60.584.500,00	50.803.590,00	83,85	1.260.000,00
	Belanja Modal Peralatan Komputer Lainnya	405.384.180,00	326.378.494,00	80,51	3.352.360.876,00
10	**Belanja Modal Alat Keselamatan Kerja**	**208.493.500,00**	**208.083.000,00**	**99,8**	**0,00**
	Belanja Modal Alat Deteksi	1.110.000,00	1.000.000,00	90,09	0,00
	Belanja Modal Alat SAR	207.383.500,00	207.083.000,00	99,85	0,00
11	**Belanja Modal Rambu-Rambu**	**134.000.326,00**	**133.055.800,00**	**99,29**	**176.685.042,00**
	Belanja Modal Rambu-Rambu Lalu Lintas Darat Lainnya	134.000.326,00	133.055.800,00	99,29	176.685.042,00
12	**Belanja Modal Peralatan Mesin BOS**	5.022.009.726,00	4.589.494.376,00	91,38	**3.904.177.250,00**
	Belanja Modal Peralatan dan Mesin BOS	0,00	0,00	0,00	3.904.177.250,00
	Belanja Modal Peralatan dan Mesin BOSP	5.022.009.726,00	4.598.817.654,00	91,57	0
Jumlah		**20.227.456.909,76**	**19.040.239.809,00**	**94,13**	**30.789.839.267,00**

a) Belanja Modal Alat Studio, Komunikasi dan Pemancar

Belanja Modal Alat Studio, Komunikasi dan Pemancar tahun 2025 mengalami kenaikan signifikan sebesar Rp521.354.194,00 atau 294,58% dari realisasi tahun sebelumnya sebesar Rp176.980.323,00. Pada tahun 2025 terdapat realisasi Belanja Modal Alat Studio, Komunikasi dan Pemancar dengan rincian alat studio audio sebesar Rp106.262.643,00, alat studio video dan film sebesar Rp394.928.630,00, alat komunikasi telephone sebesar Rp5.650.000,00, alat studio lainnya sebesar Rp146.344.294,00, alat komunikasi lainnya sebesar Rp16.128.000,00 dan alat komunikasi navigasi lainnya sebesar Rp29.020.950,00.

b) Belanja Modal Alat Laboratorium

Belanja Modal Alat Laboratorium tahun 2025 mengalami kenaikan signifikan sebesar Rp179.747.080,00 atau 625,42% dari realisasi tahun sebelumnya sebesar Rp28.740.000,00. Pada tahun 2025 terdapat realisasi Belanja Modal Alat Laboratorium dengan rincian alat laboratorium umum sebesar Rp14.097.000,00 dan alat peraga PAUD/TK sebesar Rp194.390.080,00.

5.1.2.2.3	**Belanja Modal Gedung dan Bangunan**	**2025**	**2024**
		Rp25.271.890.862,00	**Rp68.497.421.800,00**

Belanja Modal Gedung dan Bangunan TA 2025 terealisasi sebesar Rp 25.271.890.862,00 atau 99,33% dari anggaran yang ditetapkan sebesar Rp25.443.137.533,00. Jika dibandingkan tahun sebelumnya, realisasi belanja modal Gedung dan bangunan mengalami penurunan sebesar Rp43.225.530.938,00 atau 63,11%, dengan rincian sebagai berikut:

Tabel 5. 47 Belanja Modal – Gedung dan Bangunan

(*dalam rupiah*)

No	Uraian	Tahun Anggaran 2025		%	Realisasi 2024
		Anggaran	Realisasi		
1	Belanja Modal Bangunan Gedung Tempat Kerja	25.145.121.120,00	24.998.232.862,00	99,42	68.497.421.800,00
2	Belanja Modal Monumen	249.320.000,00	248.533.000,00	99,68	0,00
3	Belanja Modal Tugu/Tanda Batas	48.696.413,00	25.125.000,00	51,60	0,00
Jumlah		**25.443.137.533,00**	**25.271.890.862,00**	**99,33**	**68.497.421.800,00**

Tabel 5. 48 Rincian Belanja Modal – Gedung dan Bangunan

(*dalam rupiah*)

No	Uraian	Tahun Anggaran 2025		%	Realisasi 2024
		Anggaran	Realisasi		
1	**Belanja Modal Bangunan Gedung Tempat Kerja**	**25.145.121.120,00**	**24.998.232.862,00**	**99,42**	**68.497.421.800,00**
	Belanja Modal Bangunan Gedung Kantor	16.981.948.550,00	16.967.477.700,00	99,91	37.426.066.479,00
	Belanja Modal Bangunan Gedung Laboratorium	0,00	0,00	0,00	3.955.982.000,00
	Belanja Modal Bangunan Gedung Tempat Pendidikan	840.268.438,00	839.709.438,00	99,93	21.040.998.921,00
	Belanja Modal Bangunan Gedung untuk Pos Jaga	42.088.866,00	39.996.400,00	95,02	0,00
	Belanja Modal Bangunan Gedung Perpustakaan	0,00	0,00	0,00	296.027.000,00
	Belanja Modal Bangunan Fasilitas Umum	5.796.803.457,00	5.669.332.095,00	97,80	3.657.659.000,00
	Belanja Modal Taman	680.000,00	680.000,00	100,00	327.477.000,00
	Belanja Modal Bangunan Gedung Tempat Kerja Lainnya	1.483.331.809,00	1.481.037.229,00	99,84	1.793.211.400,00
2	**Belanja Modal Monumen**	**249.320.000,00**	**248.533.000,00**	**99,68**	**0,00**
	Belanja Modal Tugu	249.320.000,00	248.533.000,00	99,68	0,00

No	Uraian	Tahun Anggaran 2025		%	Realisasi 2024
		Anggaran	Realisasi		
3	**Belanja Modal Tugu/Tanda Batas**	**48.696.413,00**	**25.125.000,00**	**51,60**	**0,00**
	Belanja Modal Pilar/Tugu/Tanda Lainnya	48.696.413,00	25.125.000,00	51,60	0,00
Jumlah		**25.443.137.533,00**	**25.271.890.862,00**	**99,33**	**68.497.421.800,00**

a) Belanja Modal Monumen

Belanja Modal Monumen tahun 2025 mengalami kenaikan signifikan sebesar Rp248.533.000,00 dari realisasi tahun sebelumnya sebesar Rp0,00. Pada tahun 2025 terdapat Belanja Modal Monumen yang direalisasikan untuk pengadaan/Pembangunan Monumen Frans Karangan sebesar Rp248.533.000,00.

b) Belanja Modal Tugu/Tanda Batas

Belanja Modal Tugu/Tanda Batas tahun 2025 mengalami kenaikan signifikan sebesar Rp25.125.000,00 dari realisasi tahun sebelumnya sebesar Rp0,00. Pada tahun 2025 terdapat Belanja Modal Monumen yang direalisasikan untuk pembangunan/pembuatan tanda batas tanah Lokasi TPA Karua sebesar Rp25.125.000,00.

		2025	2024
5.1.2.2.4	**Belanja Modal Jalan, Irigasi dan Jaringan**	**Rp110.850.523.535,00**	**Rp63.323.355.169,61**

Belanja Modal Jalan, Irigasi dan Jaringan TA 2025 terealisasi sebesar Rp110.850.523.535,00 atau 93,18% dari anggaran yang ditetapkan sebesar Rp118.959.075.417,00. Jika dibandingkan tahun sebelumnya, realisasi belanja modal Jalan, Irigasi dan Jaringan mengalami peningkatan sebesar Rp47.527.168.365,39 atau 75,05%, dengan rincian sebagai berikut:

Tabel 5. 49 Belanja Modal – Jalan, Irigasi dan Jaringan

(*dalam rupiah*)

No	Uraian	Tahun Anggaran 2025		%	Realisasi 2024
		Anggaran	Realisasi		
1	Belanja Modal Jalan	89.848.485.487,00	82.197.979.798,00	91,49	52.508.665.520,00
2	Belanja Modal Jembatan	13.246.766.000,00	12.842.727.320,00	96,95	895.836.760,00
3	Belanja Modal Bangunan Air	4.402.351.850,00	4.388.942.850,00	99,70	6.303.118.869,61
4	Belanja Modal Instalasi	10.987.262.750,00	10.948.120.237,00	99,64	3.400.374.020,00
5	Belanja Modal Jaringan	474.209.330,00	472.753.330,00	99,69	215.360.000,00
Jumlah		**118.959.075.417,00**	**110.850.523.535,00**	**93,18**	**63.323.355.169,61**

Tabel 5. 50 Rincian Belanja Modal – Jalan, Irigasi dan Jaringan

(*dalam rupiah*)

No	Uraian	Tahun Anggaran 2025		%	Realisasi 2024
		Anggaran	Realisasi		
1	**Belanja Modal Jalan**	**89.848.485.487,00**	**82.197.979.798,00**	**91,49**	**52.508.665.520,00**

No	Uraian	Tahun Anggaran 2025		%	Realisasi 2024
		Anggaran	Realisasi		
	Belanja Modal Jalan Kabupaten	81.728.933.165,00	74.157.122.098,00	90,73	44.586.922.858,00
	Belanja Modal Jalan Desa	7.577.286.322,00	7.498.591.700,00	98,96	7.921.742.662,00
	Belanja Modal Jalan Lainnya	542.266.000,00	542.266.000,00	100	0
2	**Belanja Modal Jembatan**	**13.246.766.000,00**	**12.842.727.320,00**	**96,95**	**895.836.760,00**
	Belanja Modal Jembatan pada Jalan Kabupaten	13.246.766.000,00	12.842.727.320,00	96,94	895.836.760,00
3	**Belanja Modal Bangunan Air**	**4.402.351.850,00**	**4.388.942.850,00**	**99,70**	**6.303.118.869,61**
	Belanja Modal Bangunan Pembawa Irigasi	154.000.000,00	154.000.000,00	100	130.000.000,00
	Belanja Modal Bangunan Air Irigasi Lainnya	208.406.500,00	207.866.500,00	99,74	5.648.717.800,00
	Belanja Modal Bangunan Pelengkap Air Bersih/Air Baku	0	0	0	47.384.069,61
	Belanja Modal Bangunan Air Bersih/Air Baku Lainnya	199.880.000,00	199.880.000,00	100	0
	Belanja Modal Bangunan Pembawa Air Kotor	3.840.065.350,00	3.827.196.350,00	99,66	0
	Belanja Modal Bangunan Pembuang Air Kotor	0	0	0	477.017.000,00
4	**Belanja Modal Instalasi**	**10.987.262.750,00**	**10.948.120.237,00**	**99,64**	**3.400.374.020,00**
	Belanja Modal Instalasi Air Bersih/Air Baku Lainnya	1.545.000.000,00	1.545.000.000,00	100	1.472.674.020,00
	Belanja Modal Instalasi Air Kotor Lainnya	1.439.600.000,00	1.439.600.000,00	100	0
	Belanja Modal Instalasi Pengolahan Sampah Organik	7.030.336.000,00	7.000.887.000,00	99,58	0
	Belanja Modal Bangunan Penampung Sampah	542.263.000,00	535.125.627,00	98,68	0
	Belanja Modal Instalasi Pengolahan Sampah Lainnya	430.063.750,00	427.507.610,00	99,4	0
	Belanja Modal Instalasi Pembangkit Listrik Tenaga Surya (PLTS)	0	0	0	1.925.800.000,00
	Belanja Modal Instalasi Pembangkit Listrik Lainnya	0	0	0	1.900.000,00
5	**Belanja Modal Jaringan**	**474.209.330,00**	**472.753.330,00**	**99,69**	**215.360.000,00**
	Belanja Modal Jaringan Sambungan ke Rumah	0	0	0	199.860.000,00
	Belanja Modal Jaringan Listrik Lainnya	474.209.330,00	472.753.330,00	99,69	15.500.000,00
Jumlah		**118.959.075.417,00**	**110.850.523.535,00**	**93,18**	**63.323.355.169,61**

a) Belanja Modal Jembatan

Belanja Modal Jembatan tahun 2025 mengalami kenaikan signifikan sebesar Rp11.946.890.560,00 atau 1333,60% dari realisasi tahun sebelumnya sebesar Rp895.836.760,00. Pada tahun 2025 terdapat Belanja Modal Jembatan yang direalisasikan untuk rekonstruksi jembatan Ne' Gandeng yang bersumber dari SiLPA Dana Hibah RR Tahun 2024 sebesar Rp12.842.727.320,00.

b) Belanja Modal Instalasi

Belanja Modal Instalasi tahun 2025 mengalami kenaikan signifikan sebesar Rp7.547.746.217,00 atau 221,97% dari realisasi tahun sebelumnya sebesar

Rp3.400.374.020,00. Pada tahun 2025 terdapat Belanja Modal Instalasi yang direalisasikan untuk pengadaan mesin pengolahan sampah organik dan Pembangunan kolam lindi TPA serta Pembangunan IPAL puskesmas.

c) **Belanja Modal Jaringan**

Belanja Modal Jaringan tahun 2025 mengalami kenaikan signifikan sebesar Rp257.393.330,00 atau 119,52% dari realisasi tahun sebelumnya sebesar Rp215.360.000,00. Pada tahun 2025 terdapat Belanja Modal Jaringan yang direalisasikan untuk pengadaan lampu median jalan Rantepao dan penerangan jalan umum.

5.1.2.2.5 Belanja Modal Aset Tetap Lainnya

2025	2024
Rp4.987.154.659,00	**Rp3.495.477.746,00**

Belanja Modal Aset Tetap Lainnya TA 2025 terealisasi sebesar Rp4.987.154.659,00 atau 116,82% dari anggaran yang ditetapkan sebesar Rp4.269.073.689,00. Jika dibandingkan tahun sebelumnya realisasi Belanja Modal Aset Tetap Lainnya mengalami peningkatan sebesar Rp1.491.676.913,00 atau 42,67%, dengan rincian sebagai berikut:

Tabel 5. 51 Belanja Modal – Aset Tetap Lainnya

(*dalam rupiah*)

No	Uraian	Tahun Anggaran 2025		%	Realisasi 2024
		Anggaran	Realisasi		
1	Belanja Modal Bahan Perpustakaan Tercetak	185.845.500,00	185.845.500,00	100,00	383.900.000,00
2	Belanja Modal Alat Bercorak Kebudayaan	5.481.180,00	3.828.000,00	69,84	10.560.000,00
3	Belanja Modal Aset Tetap Lainnya BOS	0,00	0,00	0,00	3.101.017.746,00
4	Belanja Modal Aset Tetap Lainnya BOSP	4.077.747.009,00	4.797.481.159,00	117,65	0,00
Jumlah		**4.269.073.689,00**	**4.987.154.659,00**	**116,82**	**3.495.477.746,00**

Tabel 5. 52 Rincian Belanja Modal – Aset Tetap Lainnya

(*dalam rupiah*)

No	Uraian	Tahun Anggaran 2025		%	Realisasi 2024
		Anggaran	Realisasi		
1	**Belanja Modal Bahan Perpustakaan Tercetak**	**185.845.500,00**	**185.845.500,00**	**100,00**	**383.900.000,00**
	Belanja Modal Buku Umum	185.845.500,00	185.845.500,00	100,00	99.000.000,00
	Belanja Modal Bahan Perpustakaan Tercetak Lainnya	0,00	0,00	0,00	284.900.000,00
2	**Belanja Modal Alat Bercorak Kebudayaan**	**5.481.180,00**	**3.828.000,00**	**69,84**	**10.560.000,00**
	Belanja Modal Barang Kerajinan	5.481.180,00	3.828.000,00	69,84	10.560.000,00
3	**Belanja Modal Aset Tetap Lainnya BOS**	**0,00**	**0,00**	**0,00**	**3.101.017.746,00**

No	Uraian	Tahun Anggaran 2025		%	Realisasi 2024
		Anggaran	Realisasi		
	Belanja Modal Aset Tetap Lainnya BOS	0,00	0,00	0,00	3.101.017.746,00
4	**Belanja Modal Aset Tetap Lainnya BOSP**	**4.077.747.009,00**	**4.797.481.159,00**	**117,65**	**0,00**
	Belanja Modal Aset Tetap Lainnya BOSP-BOS Reguler	4.020.057.509,00	4.771.604.859,00	118,69	0,00
	Belanja Modal Aset Tetap Lainnya BOSP-BOS Kinerja	57.689.500,00	25.876.300,00	44,85	0,00
Jumlah		**4.269.073.689,00**	**4.987.154.659,00**	**116,82**	**3.495.477.746,00**

Pada tahun 2025 terdapat perubahan nomenklatur atas realisasi belanja Modal Aset Tetap Lainnya BOS yang pada tahun 2024 dianggarkan dan direalisasikan pada Belanja Modal Aset Tetap Lainnya BOS, sedangkan pada tahun 2025 dianggarkan dan direalisasikan pada Belanja Modal Aset Tetap Lainnya BOSP.

5.1.2.3 Belanja Tak Terduga

2025	2024
Rp553.017.042,00	**Rp476.914.880,00**

Belanja Tak Terduga TA 2025 terealisasi sebesar Rp553.017.042,00 atau 58,21% dari anggaran yang ditetapkan sebesar Rp950.000.000,00. Jika dibandingkan tahun sebelumnya, realisasi Belanja Tak Terduga mengalami peningkatan realisasi sebesar Rp76.102.162,00 atau 15,96%. Belanja Tak Terduga merupakan belanja untuk penanggulangan bencana alam.

5.1.3 Transfer

2025	2024
Rp130.995.656.667,00	**Rp163.052.755.807,00**

Belanja Transfer TA 2025 terealisasi sebesar Rp130.995.656.667,00 atau 81,58% dari anggaran yang ditetapkan sebesar Rp160.571.156.800,00, jika dibandingkan tahun sebelumnya, realisasi Belanja Transfer mengalami penurunan sebesar Rp32.057.099.140,00 atau 19,66% dengan rincian sebagai berikut:

Tabel 5. 53 Transfer

(*dalam rupiah*)

No	Uraian	Tahun Anggaran 2025		%	Realisasi 2024
		Anggaran	Realisasi		
1	Belanja Bagi Hasil	2.450.000.000,00	2.438.719.700,00	99,54	1.839.884.707,00
2	Belanja Bantuan Keuangan	158.121.156.800,00	128.556.936.967,00	81,30	161.212.871.100,00
Jumlah		**160.571.156.800,00**	**130.995.656.667,00**	**81,58**	**163.052.755.807,00**

5.1.3.1 Belanja Bagi Hasil

2025	2024
Rp2.438.719.700,00	**Rp1.839.884.707,00**

Belanja Bagi Hasil TA 2025 terealisasi sebesar Rp 2.438.719.700,00 atau 99,54% dari anggaran yang ditetapkan sebesar Rp2.450.000.000,00, jika dibandingkan tahun sebelumnya realisasi Transfer Bagi Hasil mengalami peningkatan sebesar Rp598.834.993,00 atau 32,55% dikarenakan Retribusi RPH sebagai pendapatan yang dibagihasilkan mengalami peningkatan. Belanja Bagi Hasil merupakan Belanja Bagi Hasil Pajak Daerah kepada Pemerintahan Desa.

5.1.3.2 Belanja Bantuan Keuangan

2025	2024
Rp128.556.936.967,00	**Rp161.212.871.100,00**

Belanja Bantuan Keuangan yang dibayarkan oleh Pemerintah Kabupaten Toraja Utara periode TA 2025 terealisasi sebesar Rp128.556.936.967,00 atau 81,30% dari anggaran yang ditetapkan sebesar Rp158.121.156.800,00. Jika dibandingkan tahun sebelumnya, realisasi Transfer Bantuan Keuangan mengalami penurunan sebesar Rp32.655.934.133,00 atau 20,26%. Transfer Bantuan Keuangan merupakan Transfer yang berasal dari Dana Desa dan Alokasi Dana Desa yang ditransfer ke 111 lembang di Kab.Toraja Utara.

5.1.4 Pembiayaan Daerah

2025	2024
Rp49.146.523.921,82	**Rp27.936.312.977,58**

Realisasi Pembiayaan Daerah Bersih pada TA 2025 sebesar Rp49.146.523.921,82 atau mencapai 100% dari anggaran yang ditetapkan sebesar Rp49.146.523.921,82. Realisasi Pembiayaan Daerah Bersih berasal dari Penerimaan Pembiayaan sebesar Rp50.646.523.921,82 dan Pengeluaraan Pembiayaan sebesar Rp1.500.000.000,00. Jika dibandingkan tahun sebelumnya, realisasi Pembiayaan Daerah mengalami peningkatan sebesar Rp21.210.210.944,24 atau 75,92%. Perkembangan realisasi Pembiayaan Daerah Bersih sejak TA 2024 s.d. TA 2025 dapat dilihat pada Grafik berikut:

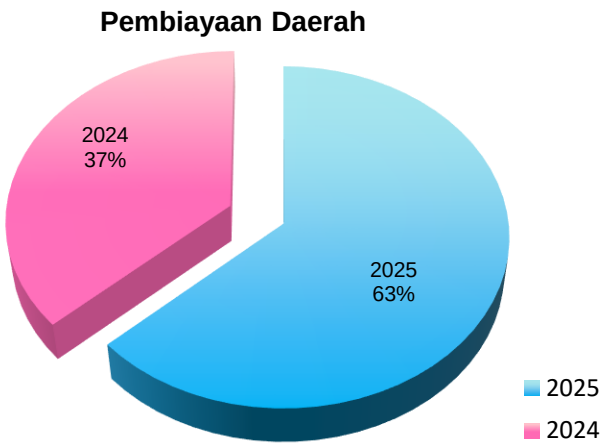

5.1.4.1	Penerimaan Pembiayaan	2025	2024
		Rp50.646.523.921,82	Rp29.436.312.977,58

Realisasi Penerimaan Pembiayaan pada TA 2025 sebesar Rp50.646.523.921,82 atau 100% dari anggaran yang ditetapkan sebesar Rp50.646.523.921,82, jika dibandingkan tahun sebelumnya, realisasi Penerimaan Pembiayaan mengalami peningkatan sebesar Rp21.210.210.944,24 atau 75,92%. Realisasi Penerimaan Pembiayaan berasal dari:

Tabel 5. 54 Penerimaan Pembiayaan

(*dalam rupiah*)

Jenis	Anggaran 2025	Realisasi 2025	%	Realisasi 2024
Sisa Lebih Perhitungan Anggaran Tahun	50.646.523.921,82	50.646.523.921,82	100,00	29.436.312.977,58
Jumlah	**50.646.523.921,82**	**50.646.523.921,82**	**100,00**	**29.436.312.977,58**

5.1.4.2	Pengeluaran Pembiayaan	2025	2024
		Rp1.500.000.000,00	Rp1.500.000.000,00

Realisasi Pengeluaran Pembiayaan pada TA 2025 sebesar Rp1.500.000.000,00 atau mencapai 100% dari anggaran. Jika dibandingkan tahun sebelumnya, realisasi Pengeluaran Pembiayaan tetap sama sebesar Rp1.500.000.000,00. Realisasi Pengeluaran Pembiayaan merupakan penyertaan modal kepada Bank SulSelBar.

5.1.5	Sisa Lebih Perhitungan Anggaran Tahun Berkenaan	2025	2024
		Rp 14.734.529.883,90	Rp50.646.523.921,82

Sisa Lebih Perhitungan Anggaran Tahun Berkenaan merupakan penjumlahan surplus/defisit dari Pendapatan dikurangi Belanja dengan penerimaan pembiayaan dikurangi pengeluaran pembiayaan dalam TA 2025. Sisa Lebih Perhitungan Anggaran

Tahun Anggaran Berkenaan sebesar Rp14.735.548.103,90 dengan rincian sebagai berikut:

Tabel 5. 55 Sisa Lebih Perhitungan Anggaran Tahun Berkenaan

(***dalam rupiah***)

No	Uraian	2025	2024
1	**KAS**		
a	Kas di Kas Daerah	10.277.585.345.,99	49.247.149.470,82
b	Kas di Bendahara Pengeluaran	194.410,00	103.799.678,00
c	Kas di Bendahara Penerimaan	4.182.151.780,00	1.307.514.245,00
d	Kas di Bendahara Dana BOS	189.687.034,91	49.362.427,00
e	Kas di Bendahara Dana PAUD	18.000,00	3.553.700,00
f	Kas di Bendahara FKTP	0,00	0,00
g	Kas Lainnya	948.618.951,00	47.627.323,32
h	Saldo Koreksi Silpa		0,00
	Jumlah Kas - poin 1 *(a s.d. h)*	**15.598.255.521,90**	**50.759.006.844,14**
2	**Utang Perhitungan Fihak Ketiga (PFK)**		
a	Badan Keuangan dan Aset Daerah	0,00	0,00
b	Utang PFK JKN	3.689.554,00	4.762.701,00
c	Utang PFK JKD	166.122,00	649.572,00
d	Utang PFK BOK	2.612.097,00	2.098.024,32
e	Utang PFK Dana BOS	100.505.779,00	39.964.054,00
f	TASPEN – IWP	0,00	152.972,00
g	Pajak Daerah – SEKRETARIAT DPRD	13.057.600,00	0,00
	Jumlah Utang (PFK) – poin 2 *(a s.d. g)*	**120.031.152,00**	**47.627.323,32**
SiLPA (Jumlah Kas – Jumlah Utang Perhitungan Fihak Ketiga)		**15.478.224.369,90**	**50.711.379.520,82**

Dari tabel diatas diketahui bahwa penyajian SiLPA sebesar Rp15.478.224.369,90 sedangkan SiLPA LRA sebesar Rp14.734.529.883,90, terdapat selisih sebesar Rp743.694.486,00 yang merupakan kesalahan pencatatan (kurang catat/lebih catat) beberapa transaksi yaitu lebih catat IWP dan PFK gaji sebesar Rp10.393.313,00; Kas Bendahara Penerimaan ke Piutang TPTGR (Tuntutan Perbendaharaan dan Tuntutan Ganti Rugi) sebesar Rp74.500.000,00, Saldo kas di bendahara pengeluaran per 31 Desember yang belum disalurkan ke penerima sebesar Rp828.587.799,00.

5.2 Laporan Perubahan Saldo Anggaran Lebih

Laporan Perubahan Saldo Anggaran Lebih menyajikan informasi kenaikan atau penurunan Saldo Anggaran Lebih tahun pelaporan dibandingkan dengan tahun sebelumnya. Laporan tersebut terdiri dari Saldo Anggaran Lebih, dikurangi Penggunaaan Saldo Anggaran Lebih sebagai Penerimaan Pembiayaan Tahun Berjalan dijumlahkan dengan Sisa Lebih atau Kurang Pembiayaan Anggaran, Koreksi Kesalahan Pembukuan Tahun sebelumnya, dan lain-lain dengan rincian sebagai berikut.

Tabel 5. 56 Laporan Perubahan Saldo Anggaran Lebih (LPSAL)

(*dalam rupiah*)

Uraian	2025	2024
Saldo Anggaran Lebih Awal	50.646.523.921,82	29.436.312.977,58
Penggunaan SAL sebagai Penerimaan Pembiayaan Tahun Berjalan	50.646.523.921,82	29.436.312.977,58
Sub Total	**0,00**	**0,00**
Sisa Lebih/Kurang Pembiayaan Anggaran (SILPA/SIKPA)	14.734.529.883,90	50.646.523.921,82
Sub Total	**14.734.529.883,90**	**50.646.523.921,82**
Koreksi Kesalahan Pembukuan Tahun Sebelumnya	0,00	0,00
Lain-lain	0,00	0,00
Saldo Anggaran Lebih Akhir	**14.734.529.883,90**	**50.646.523.921,82**

Penjelasan lebih lanjut atas LP SAL Tahun Anggaran 2025 adalah sebagai berikut:

5.2.1 SAL Awal

2025	2024
Rp50.646.523.921,82	**Rp29.436.312.977,58**

Saldo Awal Tahun Anggaran 2025 sebesar Rp50.646.523.921,82 adalah Saldo Anggaran Lebih Tahun Anggaran 2024.

5.2.2 Penggunaan SAL sebagai Penerimaan Pembiayaan Tahun Berjalan

2025	2024
Rp50.646.523.921,82	**Rp29.436.312.977,58**

Penggunaal SAL sebagai Penerimaan Pembiayaan Tahun Berjalan TA 2025 sebesar Rp50.646.523.921,82 dan pada TA 2024 sebesar Rp29.436.312.977,58.

5.2.3 Sisa Lebih/Kurang Pembiayaan Anggaran (SiLPA/SiKPA)

2025	2024
Rp14.734.529.883,90	**Rp50.646.523.921,82**

Sisa Lebih Pembiayaan Anggaran Tahun Berkenaan (SiLPA) sebesar Rp14.734.529.883,90 merupakan penjumlahan Surplus/Defisit dengan pembiayaan Netto pada Laporan Realisasi Anggaran (LRA).

5.3 Penjelasan Pos-Pos Neraca

Neraca menggambarkan posisi keuangan suatu entitas mengenai aset, kewajiban dan ekuitas pada tanggal tertentu. Aset mencakup seluruh sumber daya yang memberikan manfaat ekonomi dan/atau sosial yang dimiliki dan/atau dikuasai oleh Pemerintah Daerah. Kewajiban merupakan utang yang harus diselesaikan oleh Pemerintah Daerah di masa yang akan datang. Ekuitas mencerminkan kekayaan bersih Pemerintah Daerah, yaitu selisih antara aset dan kewajiban.

5.3.1 Aset

2025	2024
Rp9.479.813.194.841,19	**Rp9.414.188.845.925,28**

Aset adalah sumber daya ekonomi yang dikuasai dan/atau dimiliki oleh pemerintah sebagai akibat dari peristiwa masa lalu dan dari mana manfaat ekonomi dan/atau sosial dimasa depan diharapkan dapat diperoleh, baik oleh pemerintah maupun masyarakat, serta dapat diukur dalam satuan uang, termasuk sumber daya non keuangan yang diperlukan untuk penyediaan jasa bagi masyarakat umum dan sumber-sumber yang dipelihara karena alasan sejarah dan budaya, yang terdiri dari:

Tabel 5. 57 Aset

(dalam rupiah)

No	Uraian	31-Des-25	31-Des-24
1	Aset Lancar	66.380.388.824,62	119.521.633.384,25
2	Investasi Jangka Panjang	44.861.250.421,37	43.639.735.078,73
3	Aset Tetap	9.334.070.994.318,20	9.217.500.351.345,30
4	Aset Lainnya	34.500.561.277,00	33.527.126.117,00
Jumlah		**9.479.813.194.841,19**	**9.414.188.845.925,28**

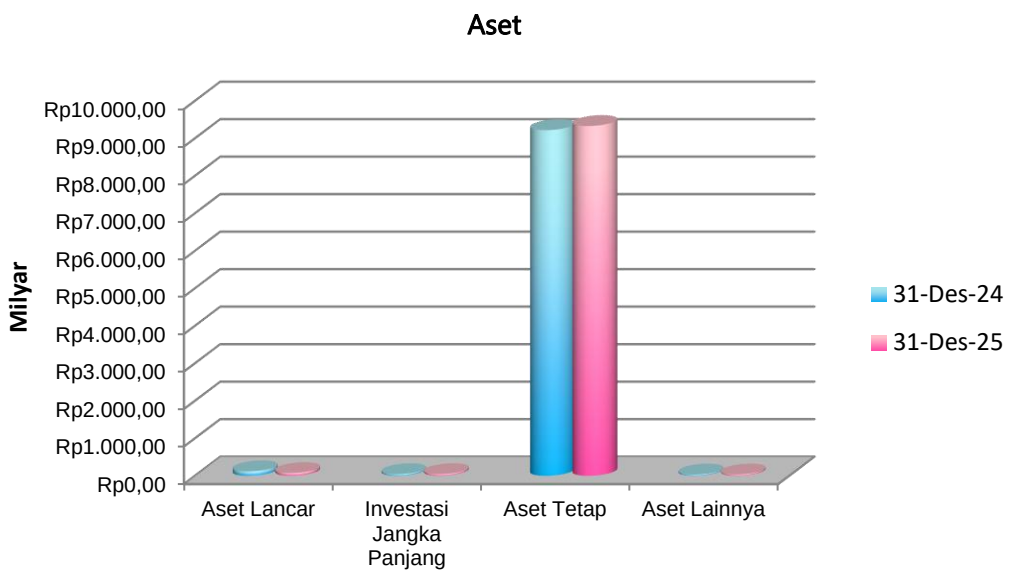

5.3.1.1	Aset Lancar	2025	2024
		Rp66.380.388.824,62	**Rp119.521.633.384,25**

Aset Lancar meliputi kas dan setara kas, investasi jangka pendek, piutang, bagian lancar tagihan penjualan angsuran, piutang lainnya, beban dibayar dimuka dan persediaan. Nilai Aset Lancar Pemerintah Kabupaten Toraja Utara per 31 Desember 2025 dan per 31 Desember 2024 adalah sebesar Rp66.380.388.824,62 dan Rp119.521.633.384,25 dengan rincian sebagai berikut:

5.3.1.1.1	Kas dan Satara Kas	2025	2024
		Rp15.598.255.521,90	**Rp50.759.006.844,14**

Kas dan Setara Kas merupakan kelompok akun yang digunakan untuk mencatat kas dan setara kas yang dikelola oleh Bendahara Umum Daerah, Bendahara Pengeluaran, Bendahara Penerimaan. Kas dan Setara Kas per 31 Desember 2025 sejumlah Rp15.598.255.521,90 dan per 31 Desember 2024 sebesar Rp50.759.006.844,14.

5.3.1.1.1.a	Kas di Kas Daerah	2025	2024
		Rp10.277.585.345,99	**Rp49.247.149.470,82**

Kas di Kas Daerah adalah tempat penyimpanan uang daerah yang ditentukan oleh Kepala Daerah untuk menampung seluruh penerimaan daerah dan membayar seluruh pengeluaran daerah yang terdiri atas saldo Kas di Kas Daerah, kas di Bendahara JKN/JKD pada FKTP, dan kas di Bendahara BOK Puskesmas serta Jasa Giro pada JKN/JKD pada FKTP per 31 Desember 2025 dan 2024 sebesar Rp10.277.585.345,99 dan sebesar Rp49.247.149.470,82.

Tabel 5. 58 Kas di Kas Daerah dan Kas di Bendahara JKN/JKD

(*dalam rupiah*)

No	Uraian	31 Desember 2025	31 Desember 2024
Kas Di Kas Daerah			
A	**Bank Sulselbar Cabang Rantepao**		
1	Rek.No.111.001.00001.7	0,00	0,00
2	Rek.No.110.001.00003.3	0,00	0,00
3	Rek. No.111.001.00002.5	2.569.986.011,14	42.258.084.836,02
B	**BNI Capem Rantepao**		
	Rek. No. 0296985704	0,00	0,00
C	**Bank Papua KCP Toraja**		
	Rek. No. 171-21-10-06-00001-6	0,00	0,00
D	**BRI Cab. Rantepao**		
1	Rek. No. 0232-01-000223-30-6	0,00	0,00
2	0232-01-000277-30-5	0,00	0,00
E	**Bank Mandiri**		
	170-00-044488-5	0,00	0,00
F	**Bank Danamon Rantepao**		

No	Uraian	31 Desember 2025	31 Desember 2024
	Rek. No. 3599427253	0,00	0,00
Jumlah Kas Di Kas Daerah		**2.569.986.011,14**	**42.258.084.836,02**
G	**JKN/JKD dan BOK**	**7.707.599.334,85**	**6.989.217.606,80**
	Dana JKN/JKD dan BOK	7.707.599.334,85	6.989.217.606,80
	JUMLAH KAS DI KAS DAERAH	**10.277.585.345,99**	**49.247.149.470,82**

Tabel 5. 59 Selisih Kas di Kas Daerah dan Kas di Kasda pada Neraca

(*dalam rupiah*)

No	Uraian	31 Desember 2025	31 Desember 2024
A	**Saldo Kas Daerah di Rekening**	**9.052.338.667,92**	**42.325.559.136,02**
B	**Saldo Kas Daerah di Neraca**	**2.569.986.011,14**	**42.258.084.836,02**
C	**Selisih Kas di Kas Daerah dengan Kas di Neraca (A-B)**	**6.482.352.656,78**	**67.474.300,00**
	Nilai SP2D yang dicairkan pada bulan Januari 2026 (*Outstanding* SP2D)	6.482.352.656,78	67.474.300,00
	Jumlah Selisih Kas di Kas Daerah dengan Kas di Neraca	**6.482.352.656,78**	**67.474.300,00**
D	**Kas di Bendahara JKN/JKD dan BOK**	**7.707.599.334,85**	**6.989.217.606,80**
E	**Jumlah (B+D)**	**10.277.585.345,99**	**49.247.149.470,82**

Jika dibandingkan rincian antara Kas murni di Kasda dengan Komponen Kas di Kasda dalam Neraca, terdapat selisih sebesar Rp6.482.352.656,78 merupakan selisih pencairan yang melewati tahun anggaran sebanyak 61 SP2D antara lain dari Dinas Pekerjaan umum dan Tata Ruang, Dinas Perumahan, Kawasan Permukiman, Lingkungan Hidup Dan Pertanahan, Badan Pendapatan Daerah, Sekretariat DPRD, Dinas Kesehatan, Dinas Pendidikan, Dinas Kepemudaan dan Olah Raga, Badan Penanggulangan Bencana Daerah, Badan Perencanaan Pembangunan, Penelitian dan Pengembangan Daerah, Dinas Komunikasi dan Informatika dan Kecamatan Balusu. Saldo pada Kas Daerah per 31 Desember 2025 mengalami penurunan dibandingkan dengan Saldo Kas Daerah pada akhir tahun 2024 sebesar Rp42.258.084.836,02. Terdapat defisit kas sebesar Rp37.321.307.684,86. Hal ini disebabkan karena terdapat sisa kas yang dibatasi penggunaannya senilai Rp39.891.293.696,00, sedangkan kas di Kas Daerah sebesar Rp2.569.986.011,14. Rincian Kas yang dibatasi penggunaannya pada tabel berikut:

Tabel 5. 60 Kas Yang Dibatasi Penggunaannya

(dalam Rupiah)

No	Uraian	Nilai
1	Sisa Dana DAK Fisik TA 2018	5.000,00
2	Sisa Dana DAK Fisik TA 2019	40.191.853,00
3	Sisa Dana DAK Fisik TA 2020	1.062.942.919,00

No	Uraian	Nilai
4	Sisa Dana DAK Fisik TA 2021	164.960.300,00
5	Sisa Dana DAK Fisik TA 2022	671.187.387,00
6	Sisa Dana DAK Fisik TA 2023	1.158.945.622,00
7	Sisa Dana DAK Fisik TA 2024	971.190.516,00
8	Sisa Dana DAK Fisik TA 2025	83.816.300,00
9	DAK NF - TPG	693.382.917,00
10	DAK NF – Tambahan Penghasilan Guru	750.000,00
11	DAK NF - Fasilitasi Penanaman Modal	1.192.000,00
12	DAK NF - Perpustakaan	135.902.080,00
13	DAK NF - Bantuan Operasional Keluarga Berencana (BOKB)	1.606.827.617,00
14	DAK NF - Bantuan Operasional Kesehatan (BOK)	3.409.425.293,00
15	DAK NF - Bantuan Operasional Kesehatan (BOK POM)	80.679.100,00
16	DAK NF - BOP Museum	9.139.340,00
17	DAK NF - PK2UMK	1.030.000,00
18	DAU Bidang Pendidikan	3.822.747.357,00
19	DAU Bidang Kesehatan	1.093.174.686,00
20	DAU Kelurahan	17.605.617,00
21	Alokasi Tambahan THR Bagi ASN Guru	22.032.891.000,00
22	Sisa Dana Insentif Daerah (DID)	23.154.463,00
23	Dana Bantuan Keuangan Provinsi	2.810.152.329,00
Jumlah Kas yang dibatasi Penggunaannya		**39.891.293.696,00**
	Sisa Kas Daerah	2.569.986.011,14
Defisit Kas		**37.321.307.684,86**

Terdapat kewajiban jangka pendek yang harus dibayar oleh Pemerintah Daerah Kabupaten Toraja Utara sebesar Rp99.906.256.711,44.

Untuk rincian Kas di Bendahara JKN/JKD dan BOK dapat dilihat pada Tabel berikut:

Tabel 5. 61 Kas di Bendahara JKN/JKD dan BOK

(dalam rupiah)

Uraian	2025		2024	
	JKN/JKD	BOK	JKN/JKD	BOK
1	*2*	*3*	*4*	*5*
PKM Rantepao	5.902.017,00	381.874.146,00	3.617.927,00	292.255.130,00
PKM Laangtanduk	60.472.832,00	190.472.182,00	49.870.433,00	77.852.302,00
PKM Rantepangli	78.835.478,00	59.450.261,00	48.241.080,00	123.886.883,00
PKM Tallunglipu	294.802.067,00	242.888.454,00	160.453.476,00	140.376.451,00
PKM Tombangkalua	308.157.383,00	148.395.787,00	341.875.920,00	187.767.568,00
PKM Tikala	220.898.869,00	239.007.323,00	173.252.909,00	173.137.765,00

Uraian	2025		2024	
	JKN/JKD	BOK	JKN/JKD	BOK
1	*2*	*3*	*4*	*5*
PKM Nanggala	140.708.975,00	71.797.792,00	125.708.964,00	85.682.357,00
PKM Sa'dan	33.267.617,00	258.020.790,00	39.229.538,00	293.534.145,00
PKM Tondon	113.706.912,05	180.304.477,00	91.843.520,05	224.446.055,00
PKM Sopai	70.728.679,00	66.833.180,00	98.634.776,00	344.145.541,00
PKM Buatallulolo	24.461.233,00	49.108.824,00	35.233.996,00	33.718.579,00
PKM Buntao	108.098.791,00	292.831.447,00	92.282.148,95	315.872.146,00
PKM Balusu	83.085.095,00	78.200.359,00	79.489.166,00	34.225.233,00
PKM Kapalapitu	1.630.686,00	131.313.809,00	2.068.312,00	189.881.316,00
PKM Pangala	115.630.761,00	144.103.168,00	63.667.897,00	209.562.767,00
PKM Ranteuma	13.085.694,00	71.197.087,00	13.623.737,00	131.244.482,00
PKM Lempo	63.686.096,00	240.681.732,00	40.964.208,00	165.556.018,00
PKM Ta'ba	141.843.290,00	112.181.607,00	52.010.845,00	171.257.692,00
PKM Awan	15.697.727,00	445.851.193,00	162.071,00	191.937.468,00
PKM Bangkelekila	19.271.581,00	189.529.493,00	3.664.654,00	18.469.644,00
PKM Bokin	159.187.820,80	204.042.368,00	124.740.078,80	169.568.130,00
PKM Rantebua	148.006.854,00	259.750.689,00	135.691.121,00	97.975.899,00
PKM Baruppu	65.513.480,00	179.122.131,00	55.942.722,00	288.571.667,00
PKM Pasang	47.251.527,00	214.011.184,00	25.685.285,00	157.207.913,00
PKM Ma'dong	82.794.438,00	307.387.390,00	73.329.873,00	309.599.070,00
PKM Ke'pe'	26.874.157,00	208.488.125,00	36.445.096,00	285.861.277,00
PKM Tandung	13.776.685,00	111.717.832,00	32.576.900,00	104.663.119,00
PKM Sa'dan Likulambe	50.097.580,00	121.562.180,00	4.395.834,00	122.712.983,00
Jumlah	**2.507.474.326,85**	**5.200.125.013,00**	**2.004.702.487,80**	**4.940.969.600,00**

Rincian dapat dilihat pada ***Lampiran 2, Lampiran 3*** *dan* ***Lampiran 4.***

5.3.1.1.1.b Kas di Bendahara Penerimaan

	2025	2024
	Rp4.182.151.780,00	**Rp1.307.514.245,00**

Kas di Bendahara Penerimaan terdiri dari penerimaan yang belum disetor ke Kas Daerah per 31 Desember 2025 sebesar Rp4.182.151.780,00 dan per 31 Desember 2024 sebesar Rp1.307.514.245,00 yang terdiri dari:

Tabel 5. 62 Kas di Bendahara Penerimaan

(dalam rupiah)

No	Dinas/Unit Kerja	31-Des-25	31-Des-24
1	Dinas Perumahan, Kawasan Pemukiman, Lingkungan Hidup dan Pertanahan	68.265.000,00	32.545.000,00
2	Dinas Kebudayaan dan Pariwisata	40.866.700,00	102.926.500,00
3	Badan Pendapatan Daerah	165.588.300,00	139.410.000,00
4	Dinas Kesehatan (RSUD Pongtiku)	3.907.431.780,00	1.032.632.745,00
	a. Bank BNI *No. Rekening : 88966668892.* *b. Bank BNI* *No. Rekening : 1854740253* *c. Tunai*	 *2.642.726.409,00* *517.608.313,00* *747.097.058,00*	
	Jumlah (1+2+3+4)	**4.182.151.780,00**	**1.307.514.245,00**

Rincian dapat dilihat pada ***Lampiran 5.***

5.3.1.1.1.c Kas di Bendahara Pengeluaran

2025	2024
Rp194.410,00	**Rp103.799.678,00**

Kas di Bendahara Pengeluaran per 31 Desember 2025 dan 2024 sebesar Rp194.410,00 dan Rp103.799.678,00. Rincian Kas di Bendahara Pengeluaran sebagai berikut:

Tabel 5. 63 Kas di Bendahara Pengeluaran

(dalam rupiah)

No	Dinas/Unit Kerja	31-Des-25	31-Des-24
1	Dinas Pendidikan	50.000,00	0,00
2	Dinas Kesehatan - RSUD Pongtiku	0,00	100.317.971,00
3	Badan Penanggulangan Bencana Daerah	0,00	3.000,00
4	Kecamatan Bangkelekila	144.410,00	0,00
5	Kecamatan Tondon	0,00	3.478.707,00
	Total Kas Di Bendahara Pengeluaran	**194.410,00**	**103.799.678,00**

Saldo Kas di Bendahara Pengeluaran merupakan sisa Uang Persediaan (UP) yang belum di setor ke Kas Daerah per 31 Desember 2025. Untuk lebih rinci dapat dilihat pada ***Lampiran 6.***

5.3.1.1.1.d Kas Dana - BOSP

2025	2024
Rp189.705.034,91	**Rp52.916.127,00**

Tabel 5. 64 Kas Dana - BOSP

(dalam rupiah)

No	Uraian	31-Des-25	31-Des-24
1	Sekolah Dasar (SD)	22.725.444,00	42.241.090,00
2	Sekolah Menengah Pertama (SMP)	166.961.591,00	7.121.337,00

No	Uraian	31-Des-25	31-Des-24
3	Sekolah Pendidikan Anak Usia Dini (PAUD)/TK Negeri	18.000,00	3.553.700,00
	Jumlah	**189.705.035,00**	**52.916.127,00**

Untuk lebih rinci dapat dilihat pada ***Lampiran 7*** untuk Dana BOS SD, ***Lampiran 8*** untuk Dana BOS SMP, dan ***Lampiran 9*** untuk Dana BOP PAUD/TK Negeri Tahun 2025.

5.3.1.1.1.e Kas Lainnya - Bendahara Pengeluaran

2025	2024
Rp948.618.951,00	**Rp47.627.323,32**

Kas Lainnya merupakan saldo pajak yang belum disetor ke Kas Negara per 31 Desember 2025 sebesar Rp122.045.252,00 terdiri dari Saldo Pajak JKN sebesar Rp3.689.554,00 saldo Pajak JKD sebesar Rp166.122,00, Saldo Pajak BOK Rp2.612.097,00, Saldo Pajak BOS SD dan SMP sebesar Rp100.505.779,00, Saldo Pajak Daerah sebesar Rp13.057.600,00, serta saldo pada Kas di Bendahara Pengeluaran yang belum disalurkan ke pihak penerima dengan rincian pada tabel berikut:

Tabel 5. 65 Kas Lainnya di Bendahara Pengeluaran

(***dalam rupiah***)

No	Uraian	31-Des-25	31-Des-24
Utang PFK			
1	PFK JKN	3.689.554,00	4.762.701,00
2	PFK JKD	166.122,00	649.572,00
3	PFK BOK	2.612.097,00	2.098.024,32
4	PFK BOS	100.505.779,00	39.964.054,00
Saldo Kas Lainnya			
5	TASPEN – IWP	0,00	152.972,00
6	Pajak Daerah – SEKRETARIAT DPRD	13.057.600,00	0,00
Saldo Kas Bendahara Pengeluaran yang belum disalurkan ke pihak ketiga			
7	Sekretariat Daerah	6.093.054,00	0,00
8	Sekretariat DPRD	262.247.228,00	0,00
9	Dinas Pendidikan	42.565.000,00	0,00
10	Dinas Pekerjaan Umum dan Tata Ruang	13.599.300,00	0,00
11	Dinas Perumahan, Kawasan Permukiman, Lingkungan Hidup	131.235.846,00	0,00
12	Dinas Komunikasi, Informatika, Statistik dan Persandian	4.631.200,00	0,00
13	Badan Perencanaan Pembangunan, Penelitian dan Pembangunan Daerah	10.097.500,00	0,00
14	Badan Pendapatan Daerah	7.754.500,00	0,00
15	Badan Penanggulangan Bencana Daerah	10.729.500,00	0,00
16	Kecamatan Balusu	24.336.000,00	0,00
17	Kecamatan Buntao	3.249.000,00	0,00
18	Kecamatan Kesu	17.808.058,00	0,00
19	Kecamatan Rantebua	13.129.737,00	0,00

No	Uraian	31-Des-25	31-Des-24
20	Kecamatan Rantepao	13.809.000,00	0,00
21	Kecamatan Sesean	60.984.000,00	0,00
22	Kecamatan Sesean Suloara	9.526.500,00	0,00
23	Kecamatan Sopai	10.686.000,00	0,00
24	Kecamatan Tallunglipu	21.416.500,00	0,00
25	Kecamatan Tikala	27.045.000,00	0,00
26	Kecamatan Tondon	38.277.000,00	0,00
27	Dinas Kesehatan	99.367.876,00	0,00
Jumlah		**948.618.951,00**	**47.627.323,32**

Rincian dapat dilihat di ***Lampiran 10.***

5.3.1.1.2 Piutang Pajak

2025	2024
Rp13.138.738.379,76	**Rp10.628.543.496,94**

Piutang Pajak per 31 Desember 2025 sebesar Rp13.138.738.379,76 dan per 31 Desember 2024 sebesar Rp10.628.543.496,94. Piutang pajak terdiri dari piutang pendapatan Pajak Reklame sebesar Rp37.146.415,00, piutang pendapatan Pajak Penerangan Jalan sebesar Rp763.609.439,00, piutang pendapatan Pajak PBB Pedesaan dan Perkotaan Rp5.807.431.552,00, piutang pendapatan BPHTB sebesar Rp8.135.531,00 dan piutang pendapatan Pajak Barang dan Jasa Tertentu (PBJT) sebesar Rp6.522.415.442,76 yang belum disetor oleh Wajib Pajak sampai dengan 31 Desember 2025. Rincian dapat dilihat pada ***Lampiran 11 s.d. Lampiran 18.***

Tabel 5. 66 Piutang Pajak

(dalam rupiah)

No	Uraian	31-Des-25	31-Des-24	Kenaikan/ Penurunan	%
1	Piutang Pajak Reklame	37.146.415,00	35.640.204,00	1.506.211,00	4,23
2	Piutang Pendapatan Pajak Penerangan Jalan	763.609.439,00	657.451.995,00	106.157.444,00	16,15
3	Piutang PBBP2	5.807.431.552,00	5.061.332.915,00	746.098.637,00	14,74
4	Piutang Bea Perolehan Hak Atas Tanah dan Bangunan (BPHTB)	8.135.531,00	8.135.531,00	0,00	0,00
5	Piutang PBJT-Makanan dan/atau Minuman	4.588.841.480,86	3.254.206.007,24	1.334.635.473,62	41,01
6	Piutang PBJT-Jasa Perhotelan	1.930.605.170,90	1.608.996.344,70	321.608.826,20	19,99
7	Piutang PBJT-Jasa Kesenian dan Hiburan	2.968.791,00	2.780.500,00	188.291,00	6,77
Jumlah		**13.138.738.379,76**	**10.628.543.496,94**	**2.510.194.882,82**	**23,62**

5.3.1.1.2.a Penyisihan Piutang Pajak

2025	2024
(Rp3.131.826.284,08)	(Rp2.116.177.713,05)

Penyisihan Piutang Pajak tahun 2025 dan 2024 masing-masing sebesar Rp3.131.826.284,08 dan Rp2.116.177.713,05. Rincian dapat dilihat pada ***Lampiran 24***.

Tabel 5. 67 Penyisihan Piutang Pajak

(dalam rupiah)

No	Uraian	31-Des-25	31-Des-24
1	Penyisihan Piutang Pajak Hotel	(249.959.693,88)	(121.984.307,88)
2	Penyisihan Piutang Pajak Restoran	(650.356.873,29)	(263.933.678,02)
3	Penyisihan Piutang Pajak Hiburan	(637.664,55)	(219.050,00)
4	Penyisihan Piutang Pajak Reklame	(3.241.265,75)	(1.889.063,70)
5	Penyisihan Piutang Pajak Penerangan Jalan	(38.180.471,95)	(32.872.599,75)
6	Penyisihan Piutang Pajak Bumi dan Bangunan Perdesaan dan Perkotaan (PBBP2)	(2.181.772.703,66)	(1.687.626.842,70)
7	Penyisihan Piutang Bea Perolehan Hak Atas Tanah dan Bangunan (BPHTB)	(7.677.611,00)	(7.652.171,00)
Jumlah		**(3.131.826.284,08)**	**(2.116.177.713,05)**

5.3.1.1.3 Piutang Retribusi

2025	2024
Rp650.482.352,00	Rp528.332.352,00

Piutang Retribusi per 31 Desember 2025 sebesar Rp650.482.352,00 dan 2024 sebesar Rp528.332.352,00 Rincian Piutang Retribusi antara lain:

Tabel 5. 68 Piutang Retribusi

(dalam rupiah)

No	Uraian	SKPD	31-Des-25	31-Des-24	Kenaikan/ Penurunan	%
1	Retribusi Pelayanan Pasar	BAPENDA	631.150.000,00	509.000.000,00	122.150.000,00	24,00
2	Retribusi Tempat Penginapan/Pesang grahan/Vila	Sekretariat Daerah	19.332.352,00	19.332.352,00	0,00	0,00
Jumlah			**650.482.352,00**	**528.332.352,00**	**122.150.000,00**	**23,12**

Piutang Retribusi mengalami peningkatan sebesar 122.150.000,00 atau 23,12% dari tahun sebelumnya dikarenakan adanya objek retribusi yang mengalami relokasi tempat dagang khususnya yang berada di sekitar Terminal Bolu serta pengawasan objek retribusi yang belum sepenuhnya optimal.

Rincian Piutang Retribusi dapat dilihat pada ***Lampiran 19.***

5.3.1.1.3.a Penyisihan Piutang Retribusi

2025	2024
(Rp315.221.352,00)	(Rp57.249.852,00)

Penyisihan Piutang Retribusi tahun 2025 dan 2024 masing-masing sebesar Rp315.221.352,00 dan Rp57.249.852,00. Rincian dapat dilihat pada ***Lampiran 24.***

Tabel 5. 69 Penyisihan Piutang Retribusi

(*dalam rupiah*)

No	Uraian	SKPD	31-Des-25	31-Des-24	Kenaikan/ Penurunan	%
1	Penyisihan Piutang Retribusi Jasa Umum-Pelayanan Pasar-Los	BAPENDA	295.889.000,00	37.917.500,00	257.971.500,00	680,35
2	Penyisihan Piutang Retribusi Jasa Usaha-Tempat Penginapan/ Pesanggrahan/Vila-Pelayanan Tempat Penginapan/ Pesanggrahan/Vila	Sekretariat Daerah	19.332.352,00	19.332.352,00	0,00	0,00
Jumlah			**315.221.352,00**	**57.249.852,00**	**257.971.500,00**	**450,61**

5.3.1.1.4 Piutang Lain-Lain PAD Yang Sah

2025	2024
Rp5.393.861.781,57	Rp6.585.967.383,13

Piutang Lain-lain PAD Yang Sah per 31 Desember 2025 dan 2024 sejumlah Rp5.393.861.781,57 dan Rp6.585.967.383,13 yang terdiri dari Piutang Tuntutan Ganti Kerugian Daerah dan Piutang Denda Pajak.

Tabel 5. 70 Piutang Lain-lain PAD Yang Sah

(*dalam rupiah*)

No	Uraian	SKPD	2025	2024	Kenaikan/ Penurunan	%
1	Piutang TGR	Inspektorat Daerah	3.245.957.142,33	3.245.957.142,33	0,00	0,00
2	Piutang Denda Pajak	BAPENDA	2.137.511.326,24	3.276.445.566,80	(1.138.934.240,56)	(34,76)
3	Piutang Pendapatan dari Pengembalian	BKAD	10.393.313,00	63.564.674,00	(53.171.361,00)	83,65
		Jumlah	**5.393.861.781,57**	**6.585.967.383,13**	**(1.192.105.601,56)**	**83,65**

Rincian Piutang Tuntutan Ganti Kerugian Daerah dapat dilihat pada ***Lampiran 20*** dan rincian Piutang Pengembalian Belanja dan Transfer dapat dilihat pada ***Lampiran 21.***

5.3.1.1.4.a Penyisihan Piutang Lain-Lain PAD Yang Sah

2025	2024
(Rp2.590.198.211,16)	(Rp2.717.864.002,79)

Penyisihan Piutang Lain-Lain PAD Yang Sah tahun 2025 dan 2024 masing-masing sebesar (Rp Rp2.590.198.211,16) dan (Rp2.717.864.002,79). Rincian dapat dilihat pada ***Lampiran 24.***

Tabel 5. 71 Penyisihan Piutang Lain-Lain PAD Yang Sah

(dalam Rupiah)

No	Uraian	SKPD	31-Des-25	31-Des-24	Kenaikan/ Penurunan	%
1	Penyisihan Piutang Pendapatan Denda Pajak Daerah	BAPENDA	(934.839.919,07)	(1.579.529.547,27)	(259.589.039,20)	16,43
2	Penyisihan Piutang Pendapatan dari Pengembalian Kelebihan Pembayaran Pajak Penghasilan Pasal 21	BKAD	0,00	(67.743,10)	67.743,10	(100,00)
3	Penyisihan Piutang Pendapatan dari Pengembalian Kelebihan Pembayaran Belanja Gaji dan Tunjangan ASN-Iuran Jaminan Kesehatan ASN-Iuran Jaminan Kesehatan PNS	BKAD	(4.138,25)	0,00	(4.138,25)	100,00
4	Penyisihan Piutang Pendapatan dari Pengembalian Kelebihan Pembayaran Belanja Gaji dan Tunjangan ASN-Iuran Jaminan Kesehatan ASN-Iuran Jaminan Kesehatan PPPK	BKAD	(515.527,40)	(515.527,40)	0,00	0,00
5	Penyisihan Piutang Pendapatan dari Pengembalian Kelebihan Pembayaran Belanja Barang-Barang Pakai Habis-Alat/Bahan untuk Kegiatan Kantor-Bahan Cetak	BAPPEDA	0,00	(427.360,00)	427.360,00	(100,00)
6	Penyisihan Piutang Pendapatan dari Pengembalian Kelebihan Pembayaran Belanja Modal Peralatan dan Mesin-Alat Angkutan-Alat Angkutan Darat Bermotor-Kendaraan Bermotor Khusus	DINAS PEKIMTAN	0,00	(1.352.020,70)	1.352.020,70	(100,00)
7	Penyisihan Piutang Pendapatan dari Pengembalian Kelebihan Pembayaran Belanja Bantuan Keuangan Daerah Provinsi atau Kabupaten/Kota kepada Desa-Bantuan Keuangan Umum Daerah Provinsi atau Kabupaten/Kota kepada Desa-Bantuan Keuangan Umum Daerah Kabupaten/Kota kepada Desa	BKAD	0,00	(849.454,05)	849.454,05	(100,00)
8	Penyisihan piutang TGR	BKAD	(1.654.838.626,44)	(1.135.122.350,27)	(519.716.276,17)	31,40%
Jumlah			**(2.590.198.211,16)**	**(2.717.864.002,79)**	**127.665.791,63**	**4,70**

5.3.1.1.5	**Piutang Transfer Antar Daerah**	**2025**	**2024**
		Rp13.266.966.619,00	**Rp30.690.883.323,00**

Piutang Transfer Antar Daerah merupakan piutang atas pendapatan Dana Bagi Hasil Provinsi yaitu Pajak Kendaraan Bermotor (PKB), Bea Balik Nama Kendaraan Bermotor (BBNKB), Pajak Bahan Bakar Kendaraan Bermotor (PBBKB), Pajak Air Permukaan (PDAM dan PLTA Bakaru), dan Pajak Rokok serta Iuran Peserta PBI Pelayanan Kesehatan Gratis. Piutang Transfer Antar Daerah sebesar Rp13.266.966.619,00 merupakan Piutang pendapatan DBH Provinsi periode November sampai dengan Desember 2024 dan Bulan Desember 2025 yang belum disalurkan per 31 Desember 2025. Rincian dapat dilihat pada ***Lampiran 23.***

Tabel 5. 72 Piutang Transfer Antar Daerah

(*dalam rupiah*)

No	Uraian	31-Des-25	31-Des-24	Kenaikan/ Penurunan	%
1	Pajak Kendaraan Bermotor (PKB)	2.782.317.645,00	7.936.200.868,00	(5.153.883.223,00)	(64,94)
2	Bea Balik Nama Kendaraan Bermotor (BBN-KB)	1.780.045.538,00	5.421.988.173,00	(3.641.942.635,00)	(67,17)
3	Pajak Bahan Bakar Kendaraan Bermotor (PBB-KB)	4.115.186.092,00	9.432.215.100,00	(5.317.029.008,00)	(56,37)
4	Pajak Air Permukaan	541.520.344,00	781.352.392,00	(239.832.048,00)	(30,69)
5	Pajak Rokok	0,00	3.071.229.790,00	(3.071.229.790,00)	(100,00)
6	Iuran Peserta PBI Pelayanan Kesehatan Gratis	4.047.897.000,00	4.047.897.000,00	0,00	-
Jumlah		**13.266.966.619,00**	**30.690.883.323,00**	**(17.423.916.704,00)**	**(56,77)**

5.3.1.1.5.a	**Penyisihan Piutang Transfer Antar Daerah**	**2025**	**2024**
		(Rp1.243.143.295,90)	**(Rp1.534.544.166,15)**

Penyisihan Piutang Transfer Antar Daerah tahun 2025 dan 2024 masing-masing sebesar (Rp1.243.143.295,90) dan (Rp1.534.544.166,15). Rincian dapat dilihat pada ***Lampiran 24.***

5.3.1.1.6	**Piutang Lainnya**	**2025**	**2024**
		Rp14.999.593.950,00	**Rp15.178.680.380,00**

Saldo Piutang Lainnya Per 31 Desember 2025 sebesar Rp14.999.593.950,00 terdiri dari Piutang Dana Bergulir atas pembelian bibit ternak Tahun 2010 sebesar Rp340.000.000,00, Piutang Bagian Lancar Tuntutan Ganti Rugi sebesar Rp74.500.000,00 yang merupakan piutang atas Surat Keterangan Tanggungjawab

Mutlak (SKTJM) sesuai hasil reviu Inspektorat, Piutang Jasa Giro Tahun 2010 kepada pemerintah Kabupaten Tana Toraja dan Piutang Uang Muka Pekerjaan yang belum dikembalikan dalam tahun 2025, serta jasa giro yang belum diterima. Rincian Piutang Lainnya dapat dilihat pada Lampiran 22, Lampiran 22.a, dan Lampiran 22.b.

Tabel 5. 73 Piutang Lainnya

No	Uraian	2025	2024	Kenaikan/ Penurunan	%
1	Bagian Lancar Tagihan Jangka Panjang-Dana Bergulir kepada Masyarakat	340.000.000,00	340.000.000,00	0,00	0,00
2	Bagian Lancar Tuntutan Ganti Kerugian Daerah Terhadap Pegawai Negeri Bukan Bendahara atau Pejabat Lain	74.500.000,00	165.600.000,00	(91.100.000,00)	26,70
3	Uang Muka Pengadaan Barang/Jasa dan Jasa Giro	14.585.093.950,00	14.672.922.111,00	(87.986.430,00)	53,13
Jumlah		**14.999.593.950,00**	**15.178.680.380,00**	**(179.086.430,00)**	**(1,18)**

Tabel 5. 74 Rincian Piutang Lainnya

(dalam Rupiah)

No	Uraian	Debitur	No Perjanjian	Tgl Perjanjian	Nilai Pinjaman	Jangka Waktu	Jatuh Tempo	Keterangan
1	Kelompok Batu	Kelompok Batu	21/NAK-KERBAU/DP3/08/2010	19/08/2010	50.000.000,00	5 THN	19/08/2015	Pembelian bibit ternak kerbau jantan 5 ekor
2	Kelompok Tombang Tedong	Kelompok Tombang Tedong	19/NAK-KERBAU/DP3/08/2010	19/08/2010	84.000.000,00	5 THN	19/08/2015	Pembelian bibit ternak kerbau jantan 7 ekor
3	Kelompok Kasalle	Kelompok Kasalle	24/NAK-KERBAU/DP3/08/2010	19/08/2010	36.000.000,00	5 THN	19/08/2015	Pembelian bibit ternak kerbau betina 4 ekor
4	Kelompok Bala Batu	Kelompok Bala Batu	20/NAK-KERBAU/DP3/08/2010	19/08/2010	50.000.000,00	5 THN	19/08/2015	Pembelian bibit ternak kerbau jantan 5 ekor
5	Kelompok Kerapatan Minanga	Kelompok Kerapatan Minanga	06/NAK-KERBAU/DP3/VI/2011	27/06/2011	30.000.000,00	5 THN	19/08/2015	Pembelian bibit ternak kerbau Betina 2 ekor
6	Kelompok Ba'tan	Kelompok Ba'tan	23/NAK-KERBAU/DP3/08/2010	19/08/2010	45.000.000,00	5 THN	19/08/2015	Pembelian bibit ternak kerbau Betina 5 ekor
7	Kelompok Sikamali'	Kelompok Sikamali'	22/NAK-KERBAU/DP3/08/2010	19/08/2010	45.000.000,00	5 THN	19/08/2015	Pembelian bibit ternak kerbau Betina 5 ekor
8.	Piutang Uang Muka Pekerjaan				14.585.093.950,00			Uang Muka Pekerjaan untuk 19 Paket Pakerjaan pada Dinas PUTR
9.	Piutang Bagian Lancar Tuntutan Ganti Rugi				74.500.000,00			Piutang SKTJM atas Penyimpangan Penggunaan Retribusi Tempat Rekreasi dan Olahraga dan Retribusi Pasar Lods

No	Uraian	Debitur	No Perjanjian	Tgl Perjanjian	Nilai Pinjaman	Jangka Waktu	Jatuh Tempo	Keterangan
Jumlah					14.999.593.950,00			

5.3.1.1.6.a Penyisihan Piutang Lainnya

2025	2024
(Rp1.802.287.428,60)	(Rp1.807.516.750,10)

Penyisihan Piutang Piutang Lainnya tahun 2025 dan 2024 masing-masing sebesar (Rp1.802.287.428,60) dan (Rp1.807.516.750,10) Rincian dapat dilihat pada ***Lampiran 24***.

5.3.1.1.7 Beban Dibayar Dimuka

2025	2024
Rp214.957.517,14	Rp1.939.491.463,85

Beban Dibayar Dimuka merupakan Beban Surat Tanda Nomor Kendaraan (STNK) kendaraan dinas yang ada disetiap SKPD sebesar Rp101.640.850,47, Beban Internet sebesar Rp9.750.000,00 dan Beban Sewa Rumah Jabatan sebesar Rp103.566.666,67**.** Rincian Beban Dibayar Dimuka dapat dilihat pada ***Lampiran 25***.

5.3.1.1.8 Persediaan

2025	2024
Rp12.200.209.274,99	Rp11.444.080.625,28

Persediaan merupakan persediaan barang pakai habis/material yang dipakai habis dalam satu periode akuntansi, persediaan barang pakai habis/material terdiri atas Obat-obatan, Alat kesehatan, Alat Tulis Kantor (ATK), Barang Cetakan, Alat Listrik, Barang Berharga (Barang Kuasi) yang diakui pada akhir periode akuntansi berdasarkan nilai barang yang belum terjual atau terpakai dan diukur berdasarkan hasil inventarisasi fisik barang yang belum terpakai yang dicantumkan ke dalam neraca daerah.

Persediaan barang pakai habis, Barang Berharga, Obat-Obatan dan Barang yang akan diserahkan ke Masyarakat sampai dengan tanggal 31 Desember 2025 sebesar Rp12.200.209.274,99. Jika dibandingkan dengan Persediaan tahun 2024 sebesar Rp11.444.080.625,28, Persediaan Tahun Anggaran 2025 mengalami peningkatan sebesar Rp756.128.649,71 atau 6,61% disebabkan beberapa pekerjaan fisik yang berasal dari hibah belum diserahterimakan per 31 Desember 2025. Jumlah tersebut merupakan saldo Persediaan per 31 Desember 2025 berdasarkan hasil *stock opname* yang dilakukan pada akhir tahun dengan rincian sebagai berikut:

Tabel 5. 75 Persediaan

(*dalam rupiah*)

No	Uraian	Nama SKPD	31 Des 2025	31 Des 2024
1	BAHAN	Dinas Pertanian	181.091.572,00	102.599.148,00
		Dinas Ketahanan Pangan Dan Perikanan	13.266.000,00	12.111.000,00
2	ALAT/BAHAN UNTUK KEG. KANTOR	Badan Pendapatan Daerah	117.242.580,00	76.565.740,00
		Dinas Perindustrian, Perdagangan, Koperasi Dan UKM	0,00	1.794.000,00
		Dinas Kependudukan dan Pencatatan Sipil	189.671.353,96	186.095.368,96
		Dinas Kebudayaan dan Pariwisata	0,00	2.175.800,00
3	OBAT-OBATAN	Dinas Pertanian	203.119.551,00	211.186.650,00
		Dinas P3AP2KB	94.804.885,00	205.472.411,00
		Dinas Kesehatan	7.450.856.590,08	6.548.920.528,01
		Dinas Kesehatan (Puskesmas)	2.522.161.375,19	1.209.374.132,43
		Dinas Kesehatan (RSUD)	289.647.224,39	258.899.617,70
		Hibah Vitamin & Obat dari Provinsi	300.382.695,00	0,00
		JKN - Puskesmas	200.447.021,37	138.997.228,18
4	PERSEDIAAN UNTUK DIJUAL / DISERAHKAN KE MASYARAKAT	BPBD	0,00	288.294.131,00
		PUTR	52.682.000,00	1.518.250.000,00
		Dinas Ketahanan Pangan dan Perikanan	20.000.000,00	20.000.000,00
		Dinas Pertanian	445.381.427,00	0,00
		Sekretariat Daerah	119.455.000,00	119.455.000,00
		Dinas Sosial	0,00	65.972.000,00
		Dinas Tenaga Kerja dan Transmigrasi	0,00	477.917.870,00
Jumlah			**12.200.209.274,99**	**11.444.080.625,28**

Pada tahun 2025 terdapat obat yang telah kedaluwarsa pada rumah sakit Pongtiku sebesar Rp744.670.709,01 dan puskesmas sebesar Rp19.175.946,75 yang belum dimusnahkan sampai dengan 31 Desember 2025. Saldo terebut tidak termasuk dalam saldo persediaan neraca Kabupaten Toraja Utara.
Rincian Saldo Persediaan dapat dilihat pada ***Lampiran 26.***

5.3.1.2 Investasi Jangka Panjang

2025	2024
Rp44.861.250.421,37	**Rp43.639.735.078,73**

Investasi Jangka Panjang merupakan investasi yang diadakan dengan maksud untuk mendapatkan manfaat ekonomi dan manfaat sosial dalam jangka waktu lebih dari satu periode akuntansi. Investasi jangka panjang meliputi investasi non permanen dan permanen. Investasi jangka panjang meliputi investasi non permanen dan permanen. Investasi non permanen antara lain investasi dalam Surat Utang Negara, penyertaan modal dalam proyek pembangunan, dan investasi non permanen lainnya.

Investasi permanen antara lain Penyertaan Modal Pemerintah Kabupaten Toraja Utara dan investasi permanen lainnya.

Saldo Investasi Jangka Panjang Kabupaten Toraja Utara terdiri Investasi Permanen per 31 Desember 2025 sebesar Rp44.861.250.421,37 dibandingkan dengan Investasi Jangka Panjang per 31 Desember 2024 sebesar Rp43.639.735.078,73 mengalami peningkatan sebesar Rp1.221.515.342,64 atau sebesar 2,80% dengan rincian sebagai berikut:

1) Investasi Non Permanen
   Pemerintah Kabupaten Toraja Utara tidak memiliki investasi non permanen.
2) Investasi Permanen
   Saldo Investasi Permanen Pemerintah Kabupaten Toraja Utara per 31 Desember 2025 adalah sejumlah Rp44.861.250.421,37 berupa Penyertaan Modal Pemerintah Kabupaten Toraja Utara pada PT. Bank Sulselbar, Perumda Mekar Sejahtera, dan PDAM Toraja Utara.

Tabel 5. 76 Investasi Permanen

(***dalam rupiah***)

No	Jenis	Metode	31-Des-2025	Mutasi	31-Des-2024
1	PT Bank Sulselbar	Biaya	22.500.000.000,00	1.500.000.000,00	21.000.000.000,00
2	Perumda Mekar Sejahtera	Ekuitas	648.293.071,00	0,00	648.293.071,00
3	PDAM Toraja Utara	Ekuitas	21.712.957.350,37	278.484.657,36	21.991.442.007,73
Jumlah			**44.861.250.421,37**	**1.778.484.657,36**	**43.639.735.078,73**

Investasi Permanen adalah investasi jangka panjang yang dimaksudkan untuk dimiliki secara berkelanjutan dan dicatat berdasarkan harga perolehan. Investasi permanen yang dilakukan oleh pemerintah adalah investasi yang tidak dimaksudkan untuk diperjualbelikan, tetapi untuk mendapatkan deviden dan/atau pengaruh yang signifikan dalam jangka panjang dan/atau menjaga hubungan kelembagaan serta berdengan tujuan untuk lebih memberdayakan perusahaan daerah dalam rangka meningkatkan PAD.

Penilaian investasi dengan metode biaya (*cost method*) yaitu investasi dicatat sebesar biaya perolehan. Penghasilan atas investasi tersebut diakui sebesar bagian hasil yang diterima dan tidak mempengaruhi besarnya investasi pada badan usaha/badan hukum yang terkait. Penilaian investasi dengan metode ekuitas *(equity method)* yaitu investasi dicatat sebesar harga perolehannya untuk kemudian didebit atau dikredit dengan bagian laba atau rugi perusahaan anak secara proposional dan deviden yang diterima dicatat mengurangi perkiraan investasi yang bersangkutan, sedangkan dengan cost method investasi dicatat sebesar harga perolehannya, dividen yang diperoleh dicatat sebagai pendapatan lain-lain. Perkiraan investasi jangka panjang akan dikredit dalam hal terdapat penerimaan dividen yang merupakan pembagian keuntungan atas periode sebelum penyertaan tersebut dilakukan atau jika perusahaan anak menderita kerugian yang sangat material yang menyebabkan penurunan nilai aktiva.

1) Penyertaan Modal pada PT Bank Sulselbar

Penyertaan Modal Pemerintah Kabupaten Toraja Utara pada PT Bank Sulselbar per 31 Desember 2025 sebesar 22.500.000.000,00. Atas penyertaan tersebut, PT Bank Sulselbar telah menerbitkan sertifikat saham untuk Pemerintah Kabupaten Toraja Utara sebanyak 27.996 lembar saham seri A dengan nilai nominal Rp1.000.000,00 per lembar saham. Nilai tersebut mengalami kenaikan sebesar Rp1.500.000.000,00 dari Tahun 2024 karena adanya tambahan setoran modal.

Kepemilikan Pemerintah Kabupaten Toraja Utara berdasarkan Laporan Komposisi Setoran Modal Pemerintah Provinsi, Kabupaten dan Kota se-Sulawesi Selatan dan Sulawesi Barat per 31 Desember 2025 adalah sebesar 1,1507%, sehingga metode yang digunakan dalam penilaian investasi menggunakan Metode Biaya *(cost method).* Bagi hasil berupa dividen yang diterima tahun 2025 merupakan dividen untuk Laba Tahun Buku 2024 sebesar Rp5.498.521.853,00.

Pada Tahun 2020, berdasarkan hasil Rapat Umum Pemegang Saham Luar Biasa (RUPSLB) Nomor 02 Tanggal 02 Desember 2020, Pemerintah Kabupaten Toraja Utara mendapat tambahan modal saham seri B yang berasal dari kapitalisasi cadangan deviden sebesar Rp6.996.000.000,00, sehingga total setoran saham Pemerintah Kabupaten Toraja Utara pada PT Bank Sulselbar menjadi sebesar Rp24.996.000.000,00 atau sebesar 1,17%, namun yang tersaji pada Laporan Neraca hanya sebesar penyaluran melalui pengeluaran pembiayaan karena pencatatan menggunakan Metode Biaya senilai Rp22.500.000.000,00.

2) Penyertaan Modal pada Perusahaan Umum Daerah (Perumda) Mekar Sejahtera

Nilai ekuitas pada Perumda Mekar Sejahtera per 31 Desember 2023 yang tersaji di neraca sebesar Rp735.858.063,00. Berdasarkan laporan keuangan *(unaudited*) Perumda oleh Akuntan Publik, terdapat mutasi kurang hasil perhitungan nilai investasi sebesar (Rp87.564.992,00) sehingga nilai akhir Ekuitas per 31 Desember 2024 sebesar Rp648.293.071,00. Pada tahun 2025 tidak terdapat mutasi kurang/tambah sehingga nilai Penyertaam Modal Perumda Mekar Sejahtera sama dengan tahun 2024 sebesar Rp648.293.071,00, hal ini dikarenakan Perumda Mekar Sejahtera belum menyampaikan Laporan Keuangan *Unaudited* Tahun 2025 kepada Bupati Toraja Utara selaku KPM.

3) Penyertaan Modal pada PDAM Kabupaten Toraja Utara

Berdasarkan Laporan Keuangan PDAM Toraja Utara TA 2025 *(audited*) diketahui bahwa modal PDAM Toraja Utara terdiri dari setoran modal Pemerintah Daerah, penyertaan modal dari Pemerintah Pusat, modal hibah dari Pemerintah Pusat, dan setoran modal lainnya dengan rincian pada tabel berikut:

Tabel 5. 77 Rincian Ekuitas PDAM Toraja Utara

(*dalam rupiah*)

No	Uraian	2024
1	Penyertaan Modal dari Pemerintah Pusat	
	Serah Terima Pengelolaan dan Aset PDAM Kabupaten Tana Toraja ke PDAM Kabupaten Toraja Utara tetapi masih belum ditetapkan statusnya berdasarkan Berita Acara Nomor 05/NKB/XII/2014	2.909.169.852,00
Jumlah Modal Pemerintah Pusat kepada Perumda Air Minum Toraja Utara s.d. 31 Desember 2021 (Kepemilikan Saham 12,51%)		**2.909.169.852,00**
2	Penyertaan Modal Pemerintah Daerah	
	Penyertaan Modal Pemerintah Daerah dalam Bentuk Kas	1.500.000.000,00
	Penyertaan Modal Pemerintah Daerah dalam Bentuk Non Kas	12.449.247.349,00
	Setoran dari Pemerintah Daerah Tahun 2017	1.426.000.000,00
	Setoran dari Pemerintah Daerah Tahun 2019	1.243.000.000,00
	Setoran dari Pemerintah Daerah Tahun 2020	2.700.000.000,00
	Setoran dari Pemerintah Daerah Tahun 2021	1.035.000.000,00
	Sub Jumlah	**20.353.247.349,00**
3	Modal Hibah Pemerintah Pusat ke Daerah untuk PDAM	
	Sub Jumlah	**0,00**
4	Setoran Modal Lainnya Pemerintah Daerah	
	Sub Jumlah	**0,00**
Jumlah Modal PEMDA Toraja Utara kepada Perusda Air Minum Toraja Utara s.d. 31 Desember 2025 (Kepemilikan Saham 87,49%)		**20.353.247.349,00**
Jumlah Modal Perumda Air Minum s.d. 31 Desember 2022 SELURUHNYA		**23.262.417.201,00**
5	Penambahan di Tahun 2025	0,00
Jumlah Modal PEMDA Toraja Utara kepada PDAM Toraja Utara s.d. 31 Desember 2025 (Kepemilikan Saham 87,49%)		**20.353.247.349,00**
Laba/(Rugi) PDAM Tahun 2025		1.450.837.987,00
Koreksi Laba/(Rugi) Tahun Sebelumnya		2.935.315.823,00
Jumlah Fluktuasi Laba/(Rugi) PDAM Tahun 2025		**4.386.153.810,00**
Kenaikan Saham Pemerintah Daerah Toraja Utara akibat kerugian PDAM Toraja Utara s.d Tahun 2025 (87,49%)		**3.837.445.968,37**
Deviden yang telah di terima Pemda		**(2.477.735.967,00)**
Nilai Saham Pemerintah Daerah Toraja Utara Tahun 2025		**21.712.957.350,37**

Pada Tahun 2025 tidak terdapat tambahan Penyertaan Modal Pemerintah Kabupaten Toraja Utara kepada Perumda Air Minum. Persentase kepemilikan Pemerintah Kabupaten Toraja Utara pada PDAM Toraja Utara per 31 Desember 2025 sebesar **87,49%** dengan menggunakan metode ekuitas. Salah satu konsekuensi penerapan metode ekuitas adalah nilai investasinya dipengaruhi oleh laba/rugi perusahaan/BUMD.

Terdapat 23 paket pekerjaan yang telah dihibahkan serta diserahterimakan dari BPBPK ke Pemkab Toraja Utara sebesar Rp107.341.494.659,00 dan telah digunakan untuk operasional PDAM Toraja Utara. Atas Aset tersebut belum dicatat

sebagai Penyertaan Modal.

5.3.1.3 Aset Tetap

2025	2024
Rp9.334.070.994.318,20	**Rp9.217.500.351.345,30**

Aset Tetap adalah aset berwujud yang mempunyai masa manfaat lebih dari dua belas bulan untuk digunakan dalam kegiatan pemerintah atau dimanfaatkan oleh masyarakat umum. Aset Tetap meliputi Tanah, Peralatan dan Mesin, Gedung dan Bangunan, Jalan, Irigasi dan Jaringan, Aset Tetap Lainnya, dan Konstruksi Dalam Pengerjaan.

Dalam tahun 2025 terjadi peningkatan Aset Tetap sebesar Rp116.570.642.972,90. Setelah mengalami penyusutan, Penghapusan Aset Tetap, Reklasifikasi Aset Tetap serta Aset yang tidak memenuhi batas kapitalisasi sehingga diakui sebagai *Extracomptable*. Saldo Aset Tetap Pemerintah Kabupaten Toraja Utara per 31 Desember 2025 dan 2024 adalah sejumlah Rp9.334.070.994.318,20 dan Rp9.217.500.351.345,30. Rincian mutasi tambah dan Mutasi kurang Aset Tetap dapat dilihat dalam ***Lampiran 27.a***.

Tabel 5. 78 Aset Tetap

(dalam rupiah)

No	Jenis	2025	2024
1	Tanah	7.881.854.417.440,15	7.881.854.417.440,15
2	Peralatan dan Mesin	420.785.691.984,08	402.195.498.960,08
3	Gedung dan Bangunan	678.759.860.418,54	631.726.440.485,54
4	Jalan, Irigasi dan Jaringan	1.476.316.029.936,23	1.265.735.133.727,23
5	Aset Tetap Lainnya	35.605.468.686,00	35.357.102.436,00
6	Konstruksi Dalam Pengerjaan	40.910.818.951,70	53.331.667.416,30
7	Akumulasi Penyusutan	(1.200.161.293.098,50)	(1.052.699.909.120,00)
Jumlah		**9.334.070.994.318,20**	**9.217.500.351.345,30**

Rincian Aset Tetap dapat dilihat pada ***Lampiran 27.***

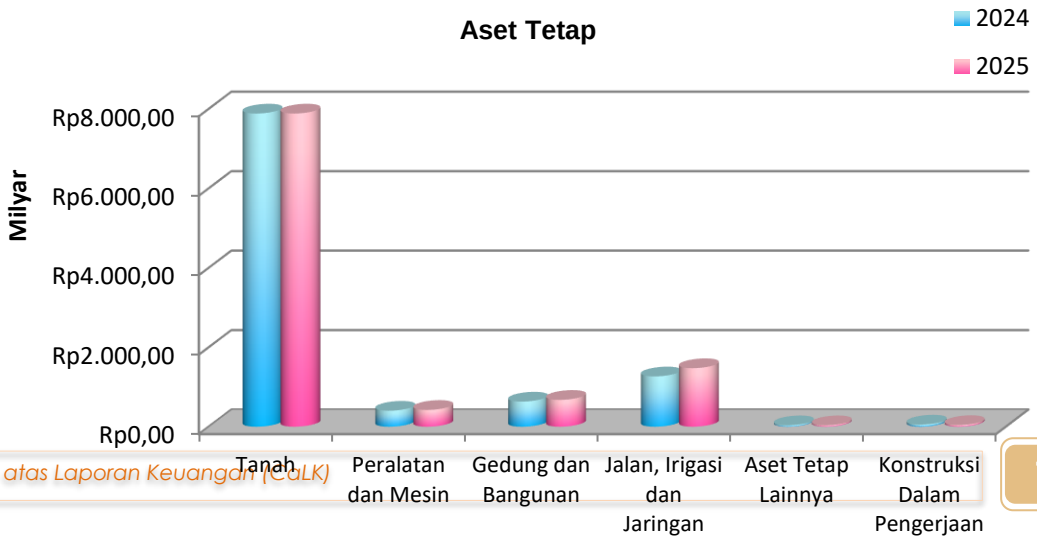

5.3.1.3.1 Tanah

2025	2024
Rp7.881.854.417.440,15	**Rp7.881.854.417.440,15**

Saldo Tanah milik Pemerintah Kabupaten Toraja Utara per 31 Desember 2025 dan 2024 sebesar Rp7.881.854.417.440,15. Tidak terdapat mutasi aset Tanah pada tahun 2025 Perhitungan mutasi aset Tanah adalah sebagai berikut:

Tabel 5. 79 Aset Tetap Tanah

(*dalam rupiah*)

Uraian	Nilai
Saldo awal 2025 (1)	7.881.854.417.440,15
Belanja Modal TA 2025 (2)	0,00
Mutasi tambah tanah dari Hibah (3)	0,00
Saldo Awal 2025 hasil penambahan (4)=(1+2+3)	**7.881.854.417.440,15**
Mutasi Kurang Aset (5)	**0,00**
Saldo Akhir 2025 (6)=4-5)	**7.881.854.417.440,15**

Pada tahun 2025 terdapat penambahan tanah dari Hibah Lapangan Baruppu yang masih menunggu proses penilaian aset.

Tabel 5. 80 Rincian Aset Tetap Tanah

(*dalam rupiah*)

Uraian	NILAI PEROLEHAN	AKUMULASI PENYUSUTAN 31-Des-2025	NILAI BUKU
Tanah Bangunan Perumahan/Gedung Tempat Tinggal	10.453.302.780,00	0,00	10.453.302.780,00
Tanah untuk Bangunan Gedung Perdagangan/Perusahaan	38.230.967.000,00	0,00	38.230.967.000,00
Tanah untuk Bangunan Tempat Kerja	298.402.330.496,48	0,00	298.402.330.496,48
Tanah untuk Bangunan Gedung Sarana Olahraga	2.093.953.735,00	0,00	2.093.953.735,00
Tanah Persil Lainnya	11.206.113.800,00	0,00	11.206.113.800,00
Tanah Lapangan Olahraga	25.114.376.700,00	0,00	25.114.376.700,00
Tanah Lapangan Pemancar dan Studio Alam	92.600.000,00	0,00	92.600.000,00
Tanah untuk Jalan	7.471.408.355.748,67	0,00	7.471.408.355.748,67
Tanah untuk Bangunan Air	24.684.405.330,00	0,00	24.684.405.330,00
Tanah untuk Makam	167.262.000,00	0,00	167.262.000,00
Tanah untuk Taman	749.850,00	0,00	749.850,00
Jumlah Tanah	**7.881.854.417.440,15**	**0,00**	**7.881.854.417.440,15**

5.3.1.3.2 Peralatan dan Mesin

2025	2024
Rp420.785.691.984,08	**Rp402.195.498.960,08**

Saldo Peralatan dan Mesin yang tersaji per 31 Desember 2025 sebesar Rp420.785.691.984,08 meningkat sebesar Rp18.590.193.024,00 atau 4,62% dari tahun sebelumnya sebesar Rp402.195.498.960,08. Nilai Aset Peralatan dan Mesin yang disajikan merupakan nilai peralatan dan Mesin per 31 Desember 2025 berdasarkan nilai koreksi/penyesuaian sebagai berikut:

Tabel 5. 81 Aset Tetap Peralatan dan Mesin

(*dalam rupiah*)

Uraian	Nilai
Saldo awal 2025 (1)	402.195.498.960,08
Belanja Modal TA 2025 (2)	19.040.239.809,00
Kapitalisasi dari Belanja Barang dan Jasa (3)	687.688.207,00
Mutasi aset antar KIB (4)	331.190.384,00
Penerimaan Hibah Barang (5)	2.229.068.635,00
Saldo Awal 2025 hasil penambahan (6)=(1+2+3+4+5)	**424.483.685.995,08**
Utang belanja tahun sebelumnya (7)	153.126.720,00
Reklasifikasi Aset Tetap ke barang dan jasa (8)	93.278.927,00
Barang Intrakompabel menjadi Ekstrakompabel (9)	1.940.620.910,00
Mutasi aset antar KIB (10)	25.982.000,00
Mutasi Kurang Aset Tetap yang dijual (11)	1.360.240.000,00
Mutasi ke Aset Lainnya (12)	124.745.454,00
Saldo Pengurangan Aset (13)=(7+8+9+10+11+12)	**3.697.994.011,00**
Saldo Akhir 2025 (13)=(6-13)	**420.785.691.984,08**

Penambahan Aset Tetap Peralatan dan Mesin dari Penerimaan Hibah berasal dari Hibah Bank Sulselbar berupa 1 unit Dump Truck sebesar Rp567.000.000,00, 1 unit Izuzu Traga Skylift sebesar Rp588.500.000,00, dan 3 unit Motor Viar Roda 3(tiga) sebesar Rp114.510.000,00, Hibah dari PT. Malea berupa 3 Unit Mobil Truck Toyota Tahun 2017 sebesar Rp955.400.000,00 serta Hibah dari Kementerian kesehatan berupa Coldbox sebesar Rp3.658.635,00 yang baru dicatat sebagai aset tetap Pemerintah Kabupaten Toraja Utara TA 2025.

Saldo Peralatan dan Mesin Pemerintah Kabupaten Toraja Utara per 31 Desember 2025 dapat dilihat pada tabel di bawah ini.

Tabel 5. 82 Rincian Aset Tetap Peralatan dan Mesin

(*dalam rupiah*)

No.	NAMA ASET	NILAI PEROLEHAN	AKUMULASI PENYUSUTAN 31-Des-2025	NILAI BUKU
I.3.2	**PERALATAN DAN MESIN**			
1.3.2.1.1	Alat Besar Darat	12.256.878.330,00	11.574.738.687,00	682.139.643,00

No.	NAMA ASET	NILAI PEROLEHAN	AKUMULASI PENYUSUTAN 31-Des-2025	NILAI BUKU
1.3.2.1.3	Alat Bantu	276.521.155,00	207.510.662,00	69.010.493,00
1.3.2.2.1	Alat Angkutan Darat Bermotor	101.864.504.300,01	81.793.726.016,01	20.070.778.284,00
1.3.2.2.4	Alat Angkutan Apung Tak Bermotor	116.163.500,00	58.027.250,00	58.136.250,00
1.3.2.3.1	Alat Bengkel Bermesin	613.613.497,00	583.858.863,00	29.754.634,00
1.3.2.3.2	Alat Bengkel Tak Bermesin	244.729.523,00	229.396.190,00	15.333.333,00
1.3.2.3.3	Alat Ukur	1.369.084.630,00	1.321.066.680,00	48.017.950,00
1.3.2.4.1	Alat Pengolahan	5.195.146.605,00	4.939.133.513,00	256.013.092,00
1.3.2.5.1	Alat Kantor	15.532.073.410,10	12.538.938.120,20	2.993.135.289,44
1.3.2.5.2	Alat Rumah Tangga	36.113.332.664,22	31.496.017.714,00	4.617.314.950,22
1.3.2.5.3	Meja Dan Kursi Kerja/Rapat Pejabat	7.900.353.032,00	6.963.461.094,00	936.891.938,00
1.3.2.6.1	Alat Studio	6.577.048.868,60	5.249.445.594,00	1.327.603.274,60
1.3.2.6.2	Alat Komunikasi	3.450.671.556,00	3.007.334.611,00	443.336.945,00
1.3.2.6.3	Peralatan Pemancar	250.949.013,94	130.718.206,00	120.230.807,94
1.3.2.7.1	Alat Kedokteran	78.222.021.471,00	73.735.670.826,00	4.486.350.645,00
1.3.2.7.2	Alat Kesehatan Umum	8.657.636.330,00	6.323.527.743,00	2.334.108.587,00
1.3.2.8.1	Unit Alat Laboratorium	15.060.524.018,00	11.296.999.093,00	3.763.524.925,00
1.3.2.8.2	Unit Alat Laboratorium Kimia Nuklir	397.446.000,00	357.783.178,00	39.662.822,00
1.3.2.8.3	Alat Peraga Praktek Sekolah	28.150.180.151,00	27.195.661.969,00	954.518.182,00
1.3.2.8.4	Alat Laboratorium Fisika Nuklir/Elektronika	816.317.440,00	229.533.315,00	586.784.125,00
1.3.2.8.5	Alat Proteksi Radiasi/Proteksi Lingkungan	515.886.856,32	316.114.826,00	199.772.030,32
1.3.2.8.6	Radiation Application And Non Destructive Testing Laboratory Lainnya	101.200.000,00	8.995.555,00	92.204.445,00
1.3.2.8.7	Alat Laboratorium Lingkungan Hidup	1.295.935.771,00	786.261.676,00	509.674.095,00
1.3.2.8.8	Peralatan Laboratorium Hydrodinamica	71.316.000,00	47.065.719,00	24.250.281,00
1.3.2.8.9	Alat Laboratorium Standarisasi Kalibrasi Dan Instrumentasi	241.000.000,00	123.020.833,00	117.979.167,00
1.3.2.9.1	Senjata Api	10.150.000,00	9.076.667,00	1.073.333,00
1.3.2.9.2	Persenjataan Non Senjata Api	65.420.200,00	65.420.200,00	0,00
1.3.2.9.4	Alat Khusus Kepolisian	885.385.641,29	643.786.420,29	241.599.221,00
1.3.2.10.1	Komputer Unit	75.261.373.628,60	60.209.790.956,00	15.051.582.672,60
1.3.2.10.2	Peralatan Komputer	11.241.262.768,00	9.020.182.980,00	2.221.079.788,00
1.3.2.15.3	Alat Sar	759.763.600,00	653.614.600,00	106.149.000,00
1.3.2.15.4	Alat Kerja Penerbangan	3.621.499.495,00	1.036.175.207,00	2.585.324.288,00
1.3.2.16.1	Alat Peraga Pelatihan Dan Percontohan	381.016.720,00	275.754.504,00	105.262.216,00
1.3.2.17.1	Unit Peralatan Proses/Produksi	373.746.298,00	204.590.067,00	169.156.231,00
1.3.2.18.1	Rambu-Rambu Lalu Lintas Darat	1.367.775.611,00	883.499.737,00	484.275.874,00
1.3.2.19.1	Peralatan Olah Raga	1.527.763.900,00	1.244.435.805,00	283.328.095,00

5.3.1.3.3 Gedung dan **2025** **2024**

Bangunan	**Rp678.759.860.418,54**	**Rp631.726.440.485,54**

Saldo Gedung dan Bangunan yang tersaji per 31 Desember 2025 sebesar Rp678.759.860.418,54 meningkat sebesar Rp47.033.419.933,00 atau 7,45% dari tahun sebelumnya sebesar Rp631.726.440.485,54. Saldo Gedung dan Bangunan per 31 Desember 2025 dengan uraian sebagai berikut:

Tabel 5. 83 Aset Tetap Gedung Dan Bangunan

(dalam rupiah)

Uraian	Nilai
Saldo awal 2025 (1)	631.726.440.485,54
Belanja Modal TA 2025 (2)	25.271.890.862,00
Reklasifikasi dari Belanja Hibah (3)	458.020.689,00
Mutasi Aset Tetap antar KIB (4)	21.356.529.550,00
Kapitalisasi dari Belanja Barang dan Jasa (5)	4.487.469.659,00
Pengakuan aset dari Piutang tahun sebelumnya (6)	164.274.600,00
Kapitalisasi Aset Tetap dari Ekstrakomtable (7)	9.450.000,00
Saldo Awal 2025 hasil penambahan (8)=(1+2+3+4+5+6+7)	**683.474.075.845,54**
Utang belanjaTahun Sebelumnya (9)	435.079.467,00
Reklasifikasi Aset Tetap antar KIB (10)	3.963.409.743,00
Barang Intrakompabel menjadi Ekstrakompabel (11)	74.399.400,00
Mutasi kurang ke Piutang (Uang muka yang belum dikembalikan) (12)	55.477.935,00
Relasifikasi ke Aset Lainnya (Kekurangan Volume Pekerjaan) (13)	185.848.882,00
Saldo Pengurangan Aset (14)=(9+10+11+12+13)	**4.714.215.427,00**
Saldo Akhir 2025 (15)=(8-14)	**678.759.860.418,54**

Saldo Gedung dan Bangunan Pemerintah Kabupaten Toraja Utara per 31 Desember 2025 dapat dilihat pada tabel di bawah ini.

Tabel 5. 84 Rincian Aset Tetap Gedung dan Bangunan

(dalam rupiah)

No.	NAMA ASET	NILAI PEROLEHAN	AKUMULASI PENYUSUTAN 31-Des-2025	NILAI BUKU
I.3.3	**GEDUNG DAN BANGUNAN**			
1.3.3.1.1	Bangunan Gedung Tempat Kerja	667.959.551.170,54	156.331.886.073,00	511.627.665.097,54
1.3.3.1.2	Bangunan Gedung Tempat Tinggal	4.328.766.853,00	2.455.825.274,00	1.872.941.579,00
1.3.3.2.1	Candi/Tugu Peringatan/Prasasti	3.249.536.166,00	1.242.588.314,00	2.006.947.852,00
1.3.3.4.1	Tugu/Tanda Batas	3.222.006.229,00	1.060.210.508,00	2.161.795.721,00

Pada tahun 2025 terdapat penerimaan Bantuan Revitalisasi kepada 10 Sekolah Menengah Pertama (SMP) namun belum terdapat BAST sehingga belum di catat pada Neraca Pemkab Toraja Utara dengan rincian sebagai berikut.

Nama Sekolah	Nilai Bantuan
SMP NEGERI 2 SANGGALANGI SATAP	759.000.000,00
SMP NEGERI 1 AWAN RANTE KARUA	1.828.000.000,00
SMP NEGERI 4 SADAN SATAP	1.798.000.000,00
SMP NEGERI 3 NANGGALA SATAP	478.000.000,00
SMP NEGERI 1 BANGKELEKILA	1.180.000.000,00
SMP NEGERI 2 RANTEPAO	530.000.000,00
SMP KATOLIK LILIKIRA	519.000.000,00
SMP NEGERI 2 RANTEBUA	1.600.000.000,00
SMP NEGERI 2 SESEAN	890.000.000,00
SMP NEGERI 1 BALUSU	294.000.000,00

5.3.1.3.4 Jalan, Irigasi dan Jaringan

2025	2024
Rp1.476.316.029.936,23	**Rp1.265.735.133.727,23**

Saldo Jalan, Irigasi dan Jaringan yang tersaji per 31 Desember 2025 sebesar Rp1.476.316.029.936,23 meningkat dari tahun sebelumnya sebesar Rp210.580.896.209,00 atau 16,64 %. Saldo Aset Jalan, Irigasi dan Jaringan per 31 Desember 2025 dengan uraian sebagai berikut:

Tabel 5. 85 Aset Tetap jalan, Irigasi dan Jaringan

(dalam rupiah)

Uraian	Nilai
Saldo awal 2025 (1)	1.265.735.133.727,23
Belanja Modal TA 2025 (2)	110.850.523.535,00
Penerimaan Hibah Barang (3)	107.341.494.659,00
Mutasi Aset Tetap antar KIB (4)	26.793.999.329,00
Saldo Awal 2025 hasil penambahan (5)=(1+2+3+4)	**1.510.721.151.250,23**
Reklasifikasi Aset ke Persediaan (6)	52.682.000,00
Reklasifikasi Aset ke Beban Barang Jasa (7)	6.108.330,00
Mutasi Aset Tetap antar KIB (8)	31.796.440.433,00
Barang Intrakompabel menjadi Ekstrakompabel (9)	222.266.000,00
Mutasi Aset tetap karena pemberian Hibah (10)	310.068.990,00
Pengakuan Utang yang sudah di akuai tahun sebelumnya (11)	858.479.000,00
Relasifikasi ke Aset Lainnya (Kekurangan Volume Pekerjaan) (12)	1.159.076.561,00
Saldo Pengurangan Aset (13)=(6+7+8+9+10+11+12)	**34.405.121.314,00**
Saldo Akhir 2025 (14)=(6-13)	**1.476.316.029.936,23**

Penambahan Aset Jalan, Irigasi dan Jaringan dari Hibah merupakan Hibah dari Kementerian Pekerjaan Umum dan Perumahan Rakyat berupa Jaringan Air Bersih sebanyak 23 jaringan atau sebesar Rp107.341.494.659,00 yang diterima Pemerintah Daerah Kabupaten Toraja Utara dan telah dioperasionalkan oleh PDAM.

Saldo Jalan, Irigasi dan Jaringan Pemerintah Kabupaten Toraja Utara per 31 Desember 2025 dapat dilihat pada tabel di bawah ini.

Tabel 5. 86 Rincian Aset Tetap Jalan, Irigasi dan Jaringan

(dalam rupiah)

No.	NAMA ASET	NILAI PEROLEHAN	AKUMULASI PENYUSUTAN 31-Des-2025	NILAI BUKU
I.3.4	**JALAN, IRIGASI DAN JARINGAN**			
1.3.4.1.1	Jalan	1.095.992.985.080,39	609.680.120.548,00	486.312.864.532,39
1.3.4.1.2	Jembatan	66.205.156.201,00	11.510.619.756,00	54.694.536.445,00
1.3.4.2.1	Bangunan Air Irigasi	83.678.640.087,11	23.095.529.831,00	60.583.110.256,11
1.3.4.2.2	Bangunan Pengairan Pasang Surut	668.597.600,00	143.928.181,00	524.669.419,00
1.3.4.2.4	Bangunan Pengaman Sungai/Pantai & Penanggulangan Bencana Alam	18.954.492.386,00	4.967.659.586,00	13.986.832.800,00
1.3.4.2.5	Bangunan Pengembangan Sumber Air Dan Air Tanah	1.050.576.025,00	547.411.775,00	503.164.250,00
1.3.4.2.6	Bangunan Air Bersih/Air Baku	17.431.709.256,61	6.244.988.746,00	11.186.720.510,61
1.3.4.2.7	Bangunan Air Kotor	13.060.214.227,00	1.660.705.136,00	11.399.509.091,00
1.3.4.3.1	Instalasi Air Bersih / Air Baku	117.004.267.148,75	10.296.146.996,00	106.708.120.152,75
1.3.4.3.2	Instalasi Air Kotor	14.197.908.198,56	2.765.514.666,00	11.432.393.532,56
1.3.4.3.3	Instalasi Pengolahan Sampah	8.187.489.280,00	537.000.106,00	7.650.489.174,00
1.3.4.3.4	Instalasi Pengolahan Bahan Bangunan	26.750.000,00	24.297.917,00	2.452.083,00
1.3.4.3.5	Instalasi Pembangkit Listrik	2.125.780.000,00	209.478.616,00	1.916.301.384,00
1.3.4.3.6	Instalasi Gardu Listrik	622.451.135,85	182.589.247,00	439.861.888,85
1.3.4.3.7	Instalasi Pertahanan	18.100.000,00	9.703.615,00	8.396.385,00
1.3.4.3.9	Instalasi Pengaman	30.000.000,00	16.083.333,00	13.916.667,00
1.3.4.4.1	Jaringan Air Minum	30.718.304.486,96	9.411.526.898,00	21.306.777.588,96
1.3.4.4.2	Jaringan Listrik	4.592.158.812,00	1.094.436.375,00	3.497.722.437,00
1.3.4.4.4	Jaringan Gas	1.750.450.011,00	766.625.957,00	983.824.054,00

Terdapat 1 jembatan dari 73 jembatan yang diserahkan dari Kabupaten Tana Toraja belum dilakukan penilaian karena terkendala dalam proses penilaian akibat bencana alam (tertimpa longsor). Terdapat Jembatan Ne Gandeng yang dibangun di atas tanah milik masyarakat yang belum dihibahkan ke Pemkab Toraja Utara.

5.3.1.3.5 Aset Tetap Lainnya

2025	2024
Rp35.605.468.686,00	**Rp35.357.102.436,00**

Saldo Aset Tetap Lainnya yang tersaji per 31 Desember 2025 sebesar Rp35.605.468.686,00 meningkat dari tahun sebelumnya sebesar Rp248.366.250,00 atau 0,70%. Aset Tetap Lainnya per 31 Desember 2025 dengan uraian sebagai berikut:

Tabel 5. 87 Aset Tetap Lainnya

(*dalam rupiah*)

Uraian	Nilai
Saldo awal 2025 (1)	35.357.102.436,00
Belanja Modal TA 2025 (2)	4.987.154.659,00
Penerimaan Hibah Barang (3)	8.022.000,00
Kapitalisasi dari Belanja Barang dan Jasa (4)	265.390.000,00
Mutasi Aset Tetap antar KIB (5)	25.982.000,00
Saldo Awal 2025 hasil penambahan (6)=(1+2+3+4+5)	**40.643.651.095,00**
Reklasifikasi Aset ke Barang & Jasa (7)	22.853.400,00
Mutasi Aset Tetap antar KIB (8)	331.190.384,00
Barang Intrakompabel menjadi Ekstrakompabel (9)	4.684.138.625,00
Saldo Pengurangan Aset (10)=(7+8+9)	**5.038.182.409,00**
Saldo Akhir 2025 (11)=(6-10)	**35.605.468.686,00**

Tabel 5. 88 Rincian Aset Tetap Lainnya

(*dalam rupiah*)

No.	NAMA ASET	NILAI PEROLEHAN	AKUMULASI PENYUSUTAN 31-Des-2025	NILAI BUKU
I.3.5	**ASET TETAP LAINNYA**			
1.3.5.1.1	Bahan Perpustakaan Tercetak	31.725.127.501,00	0,00	31.725.127.501,00
1.3.5.1.2	Bahan Perpustakaan Terekam dan Bentuk Mikro	109.223.500,00	0,00	109.223.500,00
1.3.5.1.3	Kartografi, Naskah Dan Lukisan	1.406.034.505,00	0,00	1.406.034.505,00
1.3.5.1.5	Karya Grafika (Graphic Material)	111.058.000,00	0,00	111.058.000,00
1.3.5.1.6	Three Dimensional Artefacs And Realita	6.000.000,00	6.000.000,00	0,00
1.3.5.2.1	Barang Bercorak Kesenian	1.863.112.341,00	1.140.080.568,00	723.031.773,00
1.3.5.2.2	Alat Bercorak Kebudayaan	153.110.000,00	0,00	153.110.000,00
1.3.5.3.2	Ternak	338.000,00	0,00	338.000,00
1.3.5.5.1	Tanaman	231.464.839,00	0,00	231.464.839,00

5.3.1.3.6 Konstruksi Dalam Pengerjaan

2025	2024
Rp40.910.818.951,70	**Rp53.331.667.416,30**

Saldo Aset Konstruksi Dalam Pengerjaan yang tersaji per 31 Desember 2025 sebesar Rp40.910.818.951,70 menurun dari tahun sebelumnya sebesar Rp12.420.848.464,60 atau 23,29%. Konstruksi Dalam Pengerjaan per 31 Desember 2025 sebagai berikut:

Tabel 5. 89 Aset Tetap – Konstruksi Dalam Pengerjaan

(*dalam rupiah*)

Uraian	Nilai
Saldo awal 2025 (1)	53.331.667.416,30
Belanja Modal TA 2025 (2)	0,00
Mutasi Aset antar KIB (3)	35.279.447.441,00
Mutasi dari Pengakuan Utang TA 2025 (4)	54.571.265,00
Saldo Awal 2025 hasil penambahan (5)=(1+2+3+4)	**88.665.686.122,30**
Mutasi Aset antar KIB (6)	47.670.126.144,00
Mutasi Kurang atas utang tahun sebelumnya (7)	84.741.026,60
Saldo Pengurangan Aset (8)=(6+7)	**47.754.867.170,60**
Saldo Akhir 2025 (9)=(5-8)	**40.910.818.951,70**

Rincian Aset Tetap Konstruksi Dalam Pengerjaan per 31 Desember 2025 sebagai berikut:

Tabel 5. 90 Rincian Aset Tetap Konstruksi Dalam Pengerjaan

(*dalam rupiah*)

Uraian	2025	2024
Konstruksi Dalam Pengerjaan Gedung dan Bangunan	0,00	21.034.048.576,60
Konsutruksi Dalam Pengerjaan Jalan, Irigasi dan Jaringan	40.910.818.951,70	32.297.618.839,70
Jumlah	**40.910.818.951,70**	**53.331.667.416,30**

Rincian dapat dilihat pada ***Lampiran 28.***

5.3.1.3.7 Akumulasi Penyusutan

2025	2024
(Rp1.200.161.293.098,50)	**(Rp1.052.699.909.120,00)**

Nilai Penyusutan Aset Tetap tahun 2025 sebesar (Rp1.200.161.293.098,50) merupakan akumulasi penyusutan aset sampai dengan 31 Desember 2025 dengan uraian sebagai berikut:

Tabel 5. 91 Aset Tetap – Akumulasi Penyusutan

(*dalam rupiah*)

Uraian	Nilai
Saldo awal 2025 (1)	1.052.699.909.120,00
Beban Penyusutan TA 2025 (2)	140.496.311.799,50
Koreksi Saldo Awal (3)	10.262.086.837,50

Saldo Awal 2025 hasil penambahan (4)=(1+2+3)	**1.203.458.307.757,00**
Koreksi Saldo Awal (5)	3.297.014.658,50
Saldo Pengurangan Penyusutan Aset (6)=(5)	**3.297.014.658,50**
Saldo Akhir 2025 (7)=(4-6)	**1.200.161.293.098,50**

Rincian Penyusutan Aset Tetap merupakan Akumulasi Penyusutan aset tetap sampai dengan 31 Desember 2025, terdiri dari:

Tabel 5. 92 Rincian Akumulasi Penyusutan Aset

(*dalam rupiah*)

No	Uraian	2025	2024
1	Akumulasi Penyusutan Peralatan dan Mesin	(354.760.335.076,50)	(328.820.801.089,00)
2	Akumulasi Penyusutan Gedung dan Bangunan	(161.090.510.169,00)	(140.104.707.363,00)
3	Akumulasi Penyusutan Jalan, Jaringan, dan Irigasi	(683.164.367.285,00)	(582.872.312.537,00)
4	Akumulasi Penyusutan Aset Tetap Lainnya	(1.146.080.568,00)	(902.088.131,00)
Jumlah		**(1.200.161.293.098,50)**	**(1.052.699.909.120,00)**

Rincian dapat dilihat pada ***Lampiran 29.***

5.3.1.4 Aset Lainnya

2025	2024
Rp34.500.561.277,00	**Rp33.527.126.117,00**

Aset Lainnya adalah aset pemerintah yang tidak dapat diklasifikasikan sebagai aset lancar, investasi jangka panjang, aset tetap dan dana cadangan. Aset Lainnya Pemerintah Kabupaten Toraja Utara per 31 Desember 2025 sebesar Rp34.500.561.277,00 dan Tahun 2024 sebesar Rp33.527.126.117,00 yang terdiri dari:

Tabel 5. 93 Aset Lainnya

(*dalam rupiah*)

No	Uraian	31-Des-25	31-Des-24
1	Aset Tak Berwujud	4.636.772.445,00	4.636.772.445,00
2	Akumulasi Amortisasi Aset Tak Berwujud	(4.238.980.838,00)	(4.062.249.555,00)
3	Aset Lain-lain	38.669.434.147,00	37.394.522.250,00
4	Akumulasi Penyusutan Aset Lain-Lain	(4.566.664.477,00)	(4.441.919.023,00)
Jumlah		**34.500.561.277,00**	**33.527.126.117,00**

5.3.1.4.1	**Aset Tak Berwujud**	**2025**	**2024**
		Rp4.636.772.445,00	**Rp4.636.772.445,00**

Aset Tak Berwujud Pemerintah Kabupaten Toraja Utara untuk periode 31 Desember 2025 dan 2024 masing-masing sebesar Rp4.636.772.445,00 dan Rp4.636.772.445,00. Tidak terdapat mutasi Aset Tak Berwujud pada tahun 2025. Rincian Aset Tak Berwujud sebagai berikut:

Tabel 5. 94 Aset Tak Berwujud

(*dalam rupiah*)

No	Nama Aplikasi	2025	2024
1	SIMBANG	197.549.000,00	197.549.000,00
2	SIMONEV	98.725.000,00	98.725.000,00
3	SIMPAD	134.790.000,00	134.790.000,00
4	SISMIOP	818.750.000,00	818.750.000,00
5	SIAPK Pelayanan Kepegawaian	23.400.000,00	23.400.000,00
6	Sistem Informasi Pendidikan (WEB)	18.400.000,00	18.400.000,00
7	Sistem Aplikasi Pelayanan Kesehatan	642.470.536,00	642.470.536,00
8	Website PEMDA	43.000.000,00	43.000.000,00
9	SIMDA Perencanaan	50.000.000,00	50.000.000,00
10	Aplikasi BPHTB	100.800.000,00	100.800.000,00
11	Aplikasi TOOL PDAK View Profile	23.000.000,00	23.000.000,00
12	Antrian Layanan GO DIGITAL	46.000.000,00	46.000.000,00
13	Aplikasi Policymaker Support System (DSS)	149.996.000,00	149.996.000,00
14	Aplikasi I TOROT	19.998.100,00	19.998.100,00
15	Studi Tataran Transportasi	199.969.000,00	199.969.000,00
16	Penguatan Data Base Jalan	504.263.280,00	504.263.280,00
17	Master Plan Drainase Irigasi	209.427.329,00	209.427.329,00
18	Master Plan Drainase Kota	392.826.500,00	392.826.500,00
19	Database Irigasi	295.570.000,00	295.570.000,00
20	Blueprint Pemetaan Perwilayahan Komoditas	29.871.600,00	29.871.600,00
21	Blueprint Pemetaan Karakteristik Dan Potensi Sumber Daya Lahan	69.700.400,00	69.700.400,00
22	Aplikasi (Jaringan)	217.671.700,00	217.671.700,00
23	Web WBS	30.000.000,00	30.000.000,00
24	Aplikasi KIT Anti Stunting	72.000.000,00	72.000.000,00
25	Data Base Jembatan	99.594.000,00	99.594.000,00
26	Aplikasi SIPJB Kab. Toraja Utara	50.000.000,00	50.000.000,00
27	E-book	99.000.000,00	99.000.000,00
	Jumlah	**4.636.772.445,00**	**4.636.772.445,00**

5.3.1.4.1.a	**Amortisasi Aset Tak Berwujud**	**2025**	**2024**
		(Rp4.238.980.838,00)	**(Rp4.062.249.555,00)**

Amortisasi Aset Tak Berwujud Pemerintah Kabupaten Toraja Utara untuk periode 31 Desember 2025 dan 2024 masing-masing sebesar (Rp4.238.980.838,00) dan (Rp4.062.249.555,00) merupakan Akumulasi Amortisasi sampai dengan 31 Desember 2025 dengan rincian sebagai berikut:

Tabel 5. 95 Amortisasi Aset Tak Berwujud

(*dalam rupiah*)

No	Nama Aplikasi	Saldo awal	Amortisasi per 31 Des 2025	Akumulasi Amortisasi
1	SIMBANG	177.845.113,00	0,00	177.845.113,00
2	SIMONEV	118.428.887,00	0,00	118.428.887,00
3	SIMPAD	191.798.000,00	0,00	191.798.000,00
4	SISMIOP	818.750.000,00	0,00	818.750.000,00
5	SIAPK Pelayanan Kepegawaian	62.823.138,00	0,00	62.823.138,00
6	Sistem Informasi Pendidikan (WEB)	18.400.000,00	0,00	18.400.000,00
7	Sistem Aplikasi Pelayanan Kesehatan	616.179.546,00	0,00	616.179.546,00
8	Website PEMDA	43.000.000,00	0,00	43.000.000,00
9	SIMDA Perencanaan	50.000.000,00	0,00	50.000.000,00
10	Aplikasi BPHTB	43.792.000,00	0,00	43.792.000,00
11	Aplikasi TOOL PDAK View Profile	22.367.519,00	0,00	22.367.519,00
12	Antrian Layanan GO DIGITAL	46.000.000,00	0,00	46.000.000,00
13	Aplikasi Policymaker Support System (DSS)	137.496.333,00	1.666.416,00	139.162.749,00
14	Aplikasi I TOROT	18.331.684,00	21.258.503,00	39.590.187,00
15	Studi Tataran Transportasi	199.969.000,00	0,00	199.969.000,00
16	Penguatan Data Base Jalan	275.517.049,00	0,00	275.517.049,00
17	Master Plan Drainase Irigasi	162.597.050,00	12.199.958,00	174.797.008,00
18	Master Plan Drainase Kota	392.826.500,00	59.806.600,00	452.633.100,00
19	Database Irigasi	242.630.279,00	19.918.800,00	262.549.079,00
20	Data Base Jalan	89.709.900,00	0,00	89.709.900,00
21	Data Base Jembatan	21.578.700,00	0,00	21.578.700,00
22	Blueprint Pemetaan Perwilayahan Komoditas	29.871.600,00	0,00	29.871.600,00
23	Blueprint Pemetaan Karakteristik Dan Potensi Sumber Daya Lahan	69.700.400,00	0,00	69.700.400,00
24	Aplikasi (Jaringan)	152.370.190,00	43.534.340,00	195.904.530,00

No	Nama Aplikasi	Saldo awal	Amortisasi per 31 Des 2025	Akumulasi Amortisasi
25	Web WBS	15.000.000,00	3.000.000,00	18.000.000,00
26	Aplikasi KIT Anti Stunting	33.600.000,00	7.680.000,00	41.280.000,00
27	Aplikasi SIPJB Kab. Toraja Utara	11.666.667,00	7.666.666,00	19.333.333,00
	Jumlah	**4.062.249.555,00**	**176.731.283,00**	**4.238.980.838,00**

Rincian dapat dilihat pada ***Lampiran 31***.

5.3.1.4.2 Aset Lain-lain

2025	2024
Rp38.669.434.147,00	**Rp37.394.522.250,00**

Aset Lain-lain Pemerintah Kabupaten Toraja Utara untuk periode 31 Desember 2025 dan 2024 masing-masing sebesar Rp38.669.434.147,00 dan sebesar Rp37.394.522.250,00. Rincian sebagai berikut:

Tabel 5. 96 Aset Lain-lain

(***dalam rupiah***)

No.	Uraian	2025	2024
1	Aset Rusak Berat/Usang	37.324.508.704,00	37.199.763.250,00
2	Aset Tetap yang Tidak Digunakan Dalam Operasional Pemerintah	1.344.925.443,00	
3	Kas yang Dibatasi Penggunaannya	0,00	194.759.000,00
	Jumlah	**38.669.434.147,00**	**37.394.522.250,00**

Berdasarkan tabel di atas, diketahui Aset Lain-Lain TA 2025 sebesar Rp38.669.434.147,00 mengalami peningkatan 3,41% sebesar Rp1.274.911.897,00 dari tahun sebelumnya. Aset Lain-Lain terdiri dari Aset Rusak Berat/Usang sebesar Rp37.324.508.704,00 merupakan Hibah aset dari Kementerian Kesehatan berupa Alat Kesehatan sebesar Rp28.831.031.420,00 sesuai Berita Acara Serah Terima Nomor: KN.02.07/I.3/6348/2022 tanggal 9 Juni 2022, yang tersebar di Puskesmas namun masih dalam proses penelusuran, Aset dalam kondisi rusak berat di SKPD sebesar Rp8.368.731.830,00 termasuk didalamnya Bangunan Gedung Puskesmas dan bangunan Laboratorium Dinas Kesehatan yang dibongkar sebesar Rp2.517.306.788,00. Serta, terdapat Aset kendaraan yang hilang berdasarkan Surat Keterangan Hilang tanggal 26 Februari 2025 berupa 3 (tiga) unit Sepeda Motor pada Dinas Pemberdayaan Perempuan dan Perlindungan Anak dan Surat Keterangan Hilang tangggal 24 Januari 2022 berupa 1 (satu) unit Mobil pada Dinas Kesehatan.

Terdapat aset yang tidak digunakan dalam operasional pemerintah yang direklasifikasi dari aset tetap merupakan kekurangan volume Pekerjaan sebesar Rp1.344.925.443,00 yang terdiri dari Bangunan Gedung Kantor dan Bangunan Puskesmas sebesar Rp185.848.882,00 pada Dinas Perumahan, Kawasan Permukiman, Lingkungan Hidup, dan Pertanahan, Puskesmas Bangkelekila, dan Puskesmas Pasang, pekerjaan Ruas Jalan sebesar Rp889.096.404,00 pada Dinas

Pekerjaan Umum dan Penataan Ruang, dan Pekerjaan Instalasi Pengolahan Sampah sebesar Rp269.980.157,00 pada Dinas Perumahan, Kawasan Permukiman, Lingkungan Hidup, dan Pertanahan.

5.3.1.4.2.a Akumulasi Penyusutan Aset Lain-Lain

2025	2024
(Rp4.566.664.477,00)	**(Rp4.441.919.023,00)**

Akumulasi penyusutan Aset Lain-Lain Pemerintah Kabupaten Toraja Utara untuk periode 31 Desember 2025 mengalami kenaikan dari tahun sebelumnya sebesar Rp124.745.454,00 atau 2,81% merupakan akumulasi penyusutan Aset Lain-Lain dengan rincian sebagai berikut:

Tabel 5. 97 Akumulasi Penyusutan Aset Lain-lain

(*dalam rupiah*)

No.	Uraian	2025	2024
1	Akumulasi Penyusutan Barang Rusak Berat	(4.566.664.477,00)	(4.441.919.023,00)
Jumlah		**(4.566.664.477,00)**	**(4.441.919.023,00)**

5.3.2 Kewajiban

5.3.2.1 Kewajiban Jangka Pendek

2025	2024
Rp99.906.256.711,44	**Rp87.701.393.319,79**

Saldo Kewajiban Jangka Pendek untuk periode 31 Desember 2025 dan 2024 masing-masing sebesar Rp99.906.256.711,44 dan Rp87.701.393.319,79 menurun sebesar Rp12.204.863.391,65 atau 13,92%. merupakan kewajiban jangka pendek Pemerintah Kabupaten Toraja Utara.

Tabel 5. 98 Kewajiban Jangka Pendek

(*dalam rupiah*)

No.	Uraian	2025	2024
1	Utang Perhitungan Pihak Ketiga (PFK)	120.031.152,00	47.627.323,32
2	Pendapatan Diterima Dimuka	90.614.066,74	166.892.034,17
3	Utang Belanja	99.667.392.457,70	87.444.674.677,30
4	Utang Jangka Pendek Lainnya	28.219.035,00	42.199.285,00
Jumlah		**99.906.256.711,44**	**87.701.393.319,79**

Pemerintah Kabupaten Toraja Utara belum dapat menyajikan Kewajiban jangka Pendek dari putusan yang berkekuatan hukum tetap atas sengketa kepemilikan aset. Terdapat putusan MA atas sengketa Tanah Lapangan Pacuan Kuda yang belum ditindaklanjuti. Berdasarkan Putusan Pengadilan Negeri Makale Nomor 2/PDT.G/2017/PN.Mak. tanggal 26 Oktober 2017 diketahui bahwa terdapat putusan dalam pokok perkara atas a.n. MI, Hj. Fzh M.M., Hj. TA, dan Hj. Hr A, BA, selaku Penggugat melawan Bupati Toraja Utara selaku Tergugat I dan Pimpinan PT TLKM selaku Tergugat II dengan putusan dalam pokok perkara antara lain sebagai berikut:

1) Mengabulkan gugatan Penggugat untuk sebagian;
2) Menyatakan bahwa tanah objek sengketa yang dikenal dengan nama Lapangan Pacuan Kuda dengan batas-batas sebagai berikut:
   a) Sebelah Utara berbatasan dengan Jalan Olahraga;
   b) Sebelah Barat berbatasan dengan Kantor BRI Rantepao dan rumah penduduk setempat;
   c) Sebelah Selatan berbatasan dengan Jalan Budi Utomo;
   d) Sebelah Timur berbatasan dengan Jalan Pacuan Kuda, rumah penduduk setempat.

   Adalah milik dan kepunyaan yang sah Almarhum Haji Aj yang turun kepada ahli waris yaitu Para Penggugat yang diperoleh dari jual-beli dengan LBAB.
3) Menyatakan tindakan Tergugat I dan Tergugat II menguasai dan membangun fasilitas perkantoran pada objek sengketa adalah tindakan melawan hukum oleh penguasa (on rechtmatige overhaids daad) yang telah menimbulkan kerugian bagi Para Penggugat;
4) Menghukum Para Tergugat untuk mengganti rugi kerugian materiil yang diderita Para Penggugat dengan perincian harga tanah pada saat ini pada objek sengketa adalah 1m^2 senilai Rp5.000.000,00 (lima juta rupiah) x 30.000 m^2 = Rp150.000.000.000,00 (seratus lima puluh milyar rupiah) dan kerugian immateriil sebesar Rp500.000.000.000,00 (lima ratus milyar rupiah) yang diakibatkan perbuatan Tergugat I dan Tergugat II;
5) Menghukum dan memerintahkan kepada Tergugat I dan Tergugat II untuk mengosongkan tanah objek sengketa dalam keadaan kosong sempurna dan

mengganti kerugian tanah objek sengketa senilai kerugian materiil yang diderita Para Penggugat;

6) Menghukum Tergugat I dan Tergugat II untuk membayar uang paksa/dwangsom Rp2.000.000,00 (dua juta rupiah) untuk setiap hari keterlambatan memenuhi putusan ini dengan baik, terhitung sejak putusan ini diucapkan; dan
7) Poin-poin lain yang tercantum pada putusan tersebut.

Terdapat surat pernyataan Bupati Toraja Utara Nomor 000/499/INSP tanggal 18 Mei 2026 yang menyatakan bahwa sehubungan dengan Putusan Pengadilan Negeri Makale Nomor 02/Pdt.G/2017/PN MAK tanggal 26 Oktober 2017, Pemerintah Kabupaten Toraja Utara melakukan upaya komunikasi/negosiasi dengan pihak penggugat dalam rangka upaya mencari solusi penyelesaian perkara dimaksud.

5.3.2.1.a **Utang Perhitungan Pihak Ketiga (PFK)**

2025	2024
Rp120.031.152,00	**Rp47.627.323,32**

Utang Perhitungan Fihak Ketiga (PFK) merupakan utang Pemerintah Kabupaten Toraja Utara kepada negara atas pemotongan pajak atau pungutan lainnya yang dipungut oleh bendahara pengeluaran namun belum disetor ke kas negara. Saldo Utang PFK per tanggal 31 Desember 2025 dan 2024 sebesar Rp120.031.152,00 dan Rp47.627.323,32 mengalami peningkatan sebesar Rp72.403.828,68 atau 152,02% dengan rincian sebagai berikut:

Tabel 5. 99 Utang PFK

(*dalam rupiah*)

No	Pajak Negara Yang Belum Disetor	2025	2024
1	Utang PFK JKN/JKD	3.855.676,00	5.412.273,00
2	Utang PFK BOK	2.612.097,00	2.098.024,32
3	Utang PFK BOS SD/SMP	100.505.779,00	39.964.054,00
4	TASPEN – IWP	0,00	152.972,00
5	SEKRETARIAT DPRD	13.057.600,00	0,00
Jumlah		**120.031.152,00**	**47.627.323,32**

5.3.2.1.b **Pendapatan Diterima Dimuka**

2025	2024
Rp90.614.066,74	**Rp166.892.034,17**

Pendapatan diterima dimuka merupakan pendapatan diterima dimuka dari pendapatan Pajak Reklame dan pendapatan retribusi dari sewa yang diterima lebih dari tanggal pelaporan. Pendapatan Diterima Dimuka per 31 Desember 2025 sebesar Rp90.614.066,74 dibandingkan dengan Tahun 2024 sebesar Rp166.892.034,17 mengalami penurunan sebesar Rp76.277.967,43 atau 45,70% dengan rincian sebagai berikut:

Tabel 5. 100 Pendapatan Diterima Dimuka

(*dalam rupiah*)

No	Uraian	2025	2024
1	Pajak Reklame	38.481.566,74	110.677.867,50
2	Retribusi Pemakaian Ruangan	20.982.500,00	23.664.166,67
3	Retribusi Pemanfaatan Aset Daerah	31.150.000,00	32.550.000,00
Jumlah		**90.614.066,74**	**166.892.034,17**

Rincian Pendapatan Diterima Dimuka dapat dilihat pada ***Lampiran 32 s.d. Lampiran 35.***

5.3.2.1.c Utang Belanja

2025	2024
Rp99.667.392.457,70	**Rp87.444.674.677,30**

Saldo Utang Belanja merupakan utang kepada pihak ketiga per tanggal 31 Desember 2025 dan 2024 sebesar Rp99.667.392.457,70 dan Rp87.444.674.677,30 yang belum dibayarkan. Utang Belanja mengalami peningkatan sebesar Rp12.222.717.780,40 atau 13,98% dari tahun sebelumnya dengan rincian sebagai berikut:

Tabel 5. 101 Rekapitulasi Utang Belanja Per SKPD

(*dalam rupiah*)

No	SKPD	2025	2024
1.	Dinas Pendidikan	1.641.101.874,00	2.043.915.341,00
2.	Dinas Kesehatan	3.354.923.241,00	5.900.302.772,60
3.	Dinas Pekerjaan Umum dan Penataan Ruang	43.752.783.938,70	43.974.065.408,70
4.	Dinas Perumahan, Kawasan Pemukiman dan Pertanahan	2.006.371.315,00	2.212.657.296,00
5.	Badan Kesatuan Bangsa dan Politik	59.630.050,00	66.230.050,00
6.	Satuan Polisi Pamongpraja dan Pemadam Kebakaran	113.103.250,00	119.398.350,00
7.	Badan Penanggulangan Bencana Daerah	1.757.203.159,00	1.734.173.025,00
8.	Dinas Sosial	116.745.553,00	116.745.553,00
9.	Dinas DP3AP2KB	10.770.000,00	10.770.000,00
10.	Dinas Ketahanan Pangan dan Perikanan	153.596.300,00	219.861.300,00
11.	Dinas Pemberdayaan Masyarakat dan Lembang	1.074.209.375,00	1.877.018.375,00
12.	Dinas Perhubungan	32.450.000,00	185.147.216,00
13.	Dinas Komunikasi dan Informatika	39.906.200,00	142.479.163,00
14.	Dinas Perindustrian, Koperasi dan UKM	72.065.850,00	72.065.850,00
15.	Dinas Penanaman Modal dan Pelayanan Terpadu Satu Pintu	91.255.319,00	208.756.269,00
16.	Dinas Kepemudaan dan Olahraga	293.882.547,00	256.600.475,00

No	SKPD	2025	2024
17.	Dinas Kebudayaan dan Pariwisata	199.655.000,00	444.421.050,00
18.	Dinas Perpustakaan dan Kearsipan	6.300.000,00	6.300.000,00
19.	Dinas Pertanian	777.689.075,00	1.134.571.154,00
20.	Sekretariat Daerah	6.093.054,00	260.928.992,00
21.	Sekretariat DPRD	282.797.228,00	20.550.000,00
22.	Inspektorat Daerah	0,00	22.676.955,00
23.	Badan Perencanaan Penelitian dan Pengembangan Daerah	476.618.100,00	466.520.600,00
24.	Badan Keuangan dan Aset Daerah (SKPKD)	103.809.600,00	443.906.660,00
25.	Badan Keuangan dan Aset Daerah (SKPD)	42.174.831.725,00	24.472.801.613,00
26.	Badan Pendapatan Daerah	154.533.388,00	146.778.888,00
27.	Badan Kepegawaian Pendidikan dan Pelatihan Daerah	28.550.000,00	28.550.000,00
28.	Kecamatan Bangkelekila'	65.154.625,00	65.154.625,00
29.	Kecamatan Balusu	129.644.414,00	215.308.414,00
30.	Kecamatan Buntao'	40.299.000,00	37.050.000,00
31.	Kecamatan Dende' Piongan Napo	80.000.000,00	86.000.000,00
32.	Kecamatan Rindingallo	10.112.000,00	10.112.000,00
33.	Kecamatan Rantebua	84.629.737,00	79.300.000,00
34.	Kecamatan Rantepao	118.955.000,00	105.146.000,00
35.	Kecamatan Sesean Suloara'	11.526.500,00	2.000.000,00
36.	Kecamatan Sanggalangi'	48.850.000,00	48.850.000,00
37.	Kecamatan Sesean	83.994.000,00	119.010.000,00
38.	Kecamatan Sopai	25.297.282,00	14.611.282,00
39.	Kecamatan Tikala	29.045.000,00	2.000.000,00
40.	Kecamatan Tondon	51.277.000,00	13.000.000,00
41.	Kecamatan Kesu	22.808.058,00	5.000.000,00
42.	Kecamatan Baruppu'	9.290.000,00	9.290.000,00
43.	Kecamatan Awan Rantekarua	11.730.000,00	11.730.000,00
44.	Kecamatan Tallunglipu	54.336.500,00	32.920.000,00
45.	Kecamatan Buntu Pepasan	9.568.200,00	0,00
Jumlah		**99.667.392.457,70**	**87.444.674.677,30**

Tabel 5. 102 Rincian Utang Belanja per Jenis Belanja

(*dalam rupiah*)

No	Uraian	2025	2024
1	**Utang Belanja Pegawai**		
	Utang Belanja Gaji dan Tunjangan ASN	31.648.392.652,00	10.151.947.735,00
	Utang Belanja Tambahan Penghasilan ASN	36.187.039,00	36.187.039,00
	Utang Belanja Tambahan Penghasilan berdasarkan Pertimbangan Objektif Lainnya ASN	275.700.000,00	401.977.971,00
2	**Utang Belanja Barang dan Jasa**		
	Utang Belanja Barang	12.381.150.829,00	13.626.854.920,00
	Utang Belanja Jasa	10.651.951.371,00	17.264.651.236,00
	Utang Belanja Pemeliharaan	26.877.500,00	26.877.500,00
	Utang Belanja Perjalanan Dinas	96.058.300,00	112.655.850,00
3	**Utang Belanja Hibah**		
	Utang Belanja Hibah kepada Badan, Lembaga, Organisasi Kemasyarakatan yang Berbadan Hukum Indonesia	775.692.781,00	1.541.417.079,00
4	**Utang Belanja Modal Peralatan dan Mesin**		
	Utang Belanja Modal Alat Kantor dan Rumah Tangga	9.568.200,00	159.484.800,00
	Utang Belanja Modal Komputer	9.203.062,00	9.203.062,00
5	**Utang Belanja Modal Gedung dan Bangunan**		
	Utang Belanja Modal Bangunan Gedung	36.310.801,00	84.741.026,60
6	**Utang Belanja Modal Jalan, Jaringan, dan Irigasi**		
	Utang Belanja Modal Jalan, dan Jembatan	43.290.450.472,70	43.387.734.008,70
	Utang Belanja Modal Bangunan Air	0,00	211.093.000,00
7	**Utang Belanja Bagi Hasil**		
	Utang Belanja Bagi Hasil Retribusi Daerah Kabupaten/Kota Kepada Pemerintah Desa	429.849.450,00	429.849.450,00
Jumlah		**99.667.392.457,70**	**87.444.674.677,30**

Untuk lebih rinci dapat dilihat pada ***Lampiran 36 s.d. Lampiran 44***.

5.3.2.1.d Utang Jangka Pendek Lainnya

2025	2024
Rp28.219.035,00	**Rp42.199.285,00**

Utang Jangka Pendek Lainnya per 31 Desember 2025 dan 2024 masing-masing sebesar Rp28.219.035,00 dan Rp42.199.285,00 mengalami penurunan sebesar Rp13.980.250,00 atau 33,13%. Rincian dapat dilihat pada ***Lampiran 45***.

Tabel 5. 103 Utang Jangka Pendek Lainnya

(*dalam rupiah*)

No	Uraian	2025	2024
1	Utang Jangka Pendek Lainnya - Listrik	16.390.322,00	18.305.198,00
2	Utang Jangka Pendek Lainnya - Air	9.444.720,00	17.786.200,00
3	Utang Jangka Pendek Lainnya - Internet	0,00	5.657.887,00
4	Utang Lebih Bayar Pajak	2.383.993,00	450.000,00
Jumlah		**28.219.035,00**	**42.199.285,00**

5.3.2.2 Kewajiban Jangka Panjang

2025	2024
Rp0,00	**Rp0,00**

Pemerintah Kabupaten Toraja Utara tidak memiliki kewajiban jangka panjang per 31 Desember 2025.

5.3.3 Ekuitas

2025	2024
Rp9.379.906.938.129,75	**Rp9.326.487.452.605,49**

Ekuitas Pemerintah Kabupaten Toraja Utara per 31 Desember 2025 dan 31 Desember 2024 sebesar Rp9.379.906.938.129,75 dan Rp9.326.487.452.605,49 mengalami peningkatan sebesar Rp53.419.485.524,26 atau 0,57% adalah kekayaan bersih Pemerintah Kabupaten Toraja Utara yang merupakan selisih antara aset dan kewajiban. Saldo ekuitas di Neraca berasal dari saldo akhir Laporan Perubahan Ekuitas.

5.4 Penjelasan Pos-Pos Laporan Operasional

Laporan Operasional (LO) disusun untuk melengkapi pelaporan dari siklus akuntansi berbasis akrual (full accrual accounting cycle) sehingga penyusunan Laporan Operasional, Laporan Perubahan Ekuitas, dan Neraca mempunyai keterkaitan yang dapat dipertanggungjawabkan. LO menyediakan informasi mengenai seluruh kegiatan operasional keuangan entitas pelaporan yang tercerminkan dalam pendapatan-LO, beban, dan surplus/defisit operasional dari suatu entitas pelaporan yang penyajiannya disandingkan dengan periode sebelumnya.

5.4.1 Pendapatan – LO

31 Desember 2025	31 Desember 2024
Rp990.423.533.476,20	**Rp1.069.258.844.174,01**

Pendapatan - LO adalah hak Pemerintah Daerah sebagai penambah nilai kekayaan bersih yang bersumber dari Pendapatan Asli Daerah, Pendapatan Transfer dan Lain-Lain Pendapatan Daerah yang Sah.
Saldo pendapatan - LO Pemerintah Kabupaten Toraja Utara Tahun Anggaran 2025 dan 2024 masing-masing senilai Rp990.423.533.476,20 dan Rp1.069.258.844.174,01. Pendapatan–LO terdiri dari Pendapatan Asli Daerah (PAD)–LO, Pendapatan Transfer–LO, dan Lain-lain Pendapatan Daerah yang Sah–LO. Berikut ini rincian masing-masing pendapatan tersebut:

Tabel 5. 104 Pendapatan - LO

(dalam rupiah)

No	Uraian	31 Desember 2025	31 Desember 2024
1	Pendapatan Asli Daerah – LO	72.580.534.453,15	50.995.267.041,01
2	Pendapatan Transfer – LO	871.928.240.120,00	983.707.860.568,00
3	Lain-Lain Pendapatan Daerah yang Sah - LO	45.914.758.903,05	34.555.716.565,00
Jumlah		**990.423.533.476,20**	**1.069.258.844.174,01**

5.4.1.1 Pendapatan Asli Daerah (PAD) - LO

31 Desember 2025	31 Desember 2024
Rp72.580.534.453,15	**Rp50.995.267.041,01**

Pendapatan Asli Daerah–LO tahun 2025 senilai Rp72.580.534.453,15 merupakan akumulasi dari Pendapatan Pajak Daerah–LO, Retribusi Daerah–LO, Pendapatan Hasil Pengelolaan Kekayaan Daerah yang Dipisahkan–LO dan Lain-Lain PAD yang Sah–LO, dengan rincian:

Tabel 5. 105 Pendapatan Asli Daerah - LO

(dalam rupiah)

No	Uraian	31 Desember 2025	31 Desember 2024
1	Pendapatan Pajak Daerah – LO	41.449.644.406,31	23.918.830.987,15
2	Pendapatan Retribusi Daerah – LO	19.967.945.897,67	14.061.229.126,00
3	Pendapatan Hasil Pengelolaan Kekayaan Daerah Yang dipisahkan - LO	5.498.521.853,00	4.856.538.711,00
4	Lain-Lain PAD yang Sah - LO	5.664.422.296,17	8.158.668.216,86
Jumlah		**72.580.534.453,15**	**50.995.267.041,01**

Pendapatan Asli Daerah–LO mengalami peningkatan sebesar Rp21.585.267.412,14 atau 42,33% dibandingkan dengan Pendapatan Asli Daerah–LO Tahun Anggaran 2024.

		31 Desember 2025	31 Desember 2024
5.4.1.1.1	**Pendapatan Pajak Daerah - LO**	**Rp41.449.644.406,31**	**Rp23.918.830.987,15**

Pajak Daerah adalah Pendapatan Asli Daerah yang dipungut dan dikelola oleh Badan Pendapatan Daerah. Pendapatan Pajak Laporan Operasional disajikan dengan basis akrual, pengakuan pendapatan terjadi pada saat timbulnya hak atas pendapatan pada tahun 2025, sehingga nilai pendapatan pajak daerah pada Laporan Operasional sebesar ketetapan yang diterima pada tahun 2025 dan bukan merupakan pembayaran atas piutang tahun sebelumnya ditambah dengan Surat Ketetapan Pajak Daerah (SKPD) maupun Surat Ketetapan Pajak Daerah Kurang Bayar (SKPDKB) yang ditetapkan tahun 2025.

Pendapatan Pajak Daerah–LO Tahun 2025 senilai Rp41.449.644.406,31 yang merupakan akumulasi atas dua belas jenis Pajak Daerah. Rincian saldo Pajak Daerah–LO sebagai berikut:

Tabel 5. 106 Pendapatan Pajak Daerah – LO

(dalam rupiah)

No	Jenis Pajak	31-Des-25	31-Des-24
1	Pajak Reklame – LO	509.555.565,76	603.732.783,31
2	Pajak Air Tanah – LO	11.440.000,00	14.661.000,00
3	Pajak Mineral Bukan Logam dan Batuan-LO	0,00	1.586.537.930,00
4	Opsen Pajak Mineral Bukan Logam dan Batuan (MBLB)-LO	2.704.482.796,00	0,00
5	Pajak Bumi dan Bangunan P2 - LO	3.740.840.826,00	3.266.069.841,00
6	Pajak Bea Perolehan Hak Atas Tanah dan Bangunan (BPHTB)-LO	4.702.597.371,00	5.116.680.585,00
7	Opsen Pajak Kendaraan Bermotor (PKB)-LO	7.482.720.995,00	0,00

No	Jenis Pajak	31-Des-25	31-Des-24
8	Opsen Bea Balik Nama Kendaraan Bermotor (BBNKB)-LO	7.805.332.232,00	0,00
9	PBJT - Makanan dan/atau Minuman- LO	4.624.723.786,35	4.898.195.095,24
10	PBJT - Tenaga Listrik - LO	7.918.794.998,00	6.645.369.541,00
11	PBJT – Jasa Perhotelan - LO	1.821.076.158,20	1.741.324.211,60
12	PBJT - Kesenian dan Hiburan – LO	128.079.678,00	46.260.000,00
Jumlah		**41.449.644.406,31**	**23.918.830.987,15**

Uraian perhitungan Pendapatan Pajak Daerah–LO Tahun 2025 (selain Pajak Reklame) sebagaimana tabel berikut:

Tabel 5. 107 Perhitungan Pendapatan Pajak Daerah – LO

(*dalam rupiah*)

No.	Uraian	Bagian dari Pelunasan Piutang (Rp)	Ketetapan 2025		Jumlah (Rp)
			Lunas	Piutang	
1	Pajak Air Tanah – LO	0,00	11.440.000,00	0,00	11.440.000,00
2	Opsen Pajak Mineral Bukan Logam dan Batuan (MBLB)-LO	0,00	2.704.482.796,00	0,00	2.704.482.796,00
3	Pajak Bumi dan Bangunan P2 - LO	436.865.934,00	2.557.876.255,00	1.182.964.571,00	3.740.840.826,00
4	Pajak Bea Perolehan Hak Atas Tanah dan Bangunan (BPHTB)-LO	0,00	4.702.597.371,00	0,00	4.702.597.371,00
5	Opsen Pajak Kendaraan Bermotor (PKB)-LO	0,00	7.482.720.995,00	0,00	7.482.720.995,00
6	Opsen Bea Balik Nama Kendaraan Bermotor (BBNKB)-LO	0,00	7.805.332.232,00	0,00	7.805.332.232,00
7	PBJT - Makanan dan/atau Minuman- LO	382.309.966,38	2.907.778.346,35	1.716.945.440,00	4.624.723.786,35
8	PBJT - Tenaga Listrik - LO	657.451.995,00	7.155.185.559,00	763.609.439,00	7.918.794.998,00
9	PBJT – Jasa Perhotelan - LO	453.729.158,00	1.045.738.174,00	775.337.984,20	1.821.076.158,20
10	PBJT - Kesenian dan Hiburan – LO	200.000,00	127.691.387,00	388.291,00	128.079.678,00
Jumlah		**1.930.516.704,38**	**36.776.618.791,93**	**4.056.935.758,82**	**40.833.554.550,75**

Sedangkan Pendapatan Pajak Reklame–LO tahun 2025 senilai Rp509.555.565,76 dengan rincian sebagai berikut:

Ketetapan Pajak Tahun 2025	437.359.265,00
Pendapatan Diterima Dimuka Tahun 2025	38.481.566,74
Ketetapan Pajak - Pendapatan Diterima Dimuka	**398.877.698,26**

Pendapatan Diterima Dimuka Tahun 2024	110.677.867,50
Bagian Pelunasan Piutang Pajak	398.877.698,26
Pendapatan Pajak Reklame – LO Tahun 2025	**509.555.565,76**

Berdasarkan Kebijakan Akuntansi Akrual Pemerintah Kabupaten Toraja Utara pengakuan Pendapatan – LO berpengaruh terhadap perhitungan saldo pendapatan tersebut.

5.4.1.1.2	**Pendapatan Retribusi Daerah - LO**	**31 Desember 2025**	**31 Desember 2024**
		Rp19.967.945.897,67	**Rp14.061.229.126,00**

Pendapatan Retribusi Laporan Operasional adalah Pendapatan Retribusi - LRA dikurang saldo Piutang Retribusi awal tahun ditambah dengan saldo Piutang Retribusi akhir tahun dikurang Pendapatan Retribusi Diterima Dimuka

Pendapatan Retribusi Daerah–LO Kabupaten Toraja Utara adalah Pendapatan untuk periode 1 Januari 2025 sampai dengan tanggal 31 Desember 2025, sebagaimana Kebijakan Akuntansi Akrual Pemerintah Kabupaten Toraja Utara, pengakuan atas Pendapatan Retribusi–LO terbagi menjadi dua yaitu pengakuan berdasarkan ketetapan dan pengakuan pada saat kas diterima atau direalisasikan, dengan rincian sebagai berikut:

Tabel 5. 108 Pendapatan Retribusi - LO

(*dalam rupiah*)

No	Jenis Retribusi	31 Desember 2025	31 Desember 2024
A.	**Retribusi Jasa Umum**	**9.594.444.673,00**	**6.640.808.024,00**
1	Retribusi Pelayanan Kesehatan - LO	6.230.250.673,00	4.534.467.024,00
2	Retribusi Pelayanan Parkir di Tepi Jalan Umum - LO	881.070.000,00	177.000.000,00
3	Retribusi Pelayanan Pasar -LO	887.554.000,00	345.080.000,00
4	Retribusi Pelayanan Kebersihan - LO	1.595.570.000,00	1.332.760.000,00
5	Retribusi Pengendalian Lalu Lintas - LO	0	251.501.000,00
B.	**Retribusi Jasa Usaha**	**9.838.397.150,00**	**6.839.238.500,00**
1	Retribusi Pelayanan Tempat Penginapan/ Pesanggrahan/Vila-LO	177.735.000,00	148.700.000,00
2	Retribusi Penyediaan Tempat Kegiatan Usaha Berupa Pasar, Grosir, Pertokoan, dan Tempat Kegiatan Usaha Lainnya-LO	530.315.000,00	234.441.000
3	Retribusi Penyediaan Tempat Khusus Parkir Diluar Badan Jalan-LO	296.572.000,00	33.150.000,00
4	Retribusi Pelayanan Rumah Potong Hewan Ternak-LO	7.817.970.000,00	5.529.840.000,00
5	Retribusi Pelayanan Tempat Rekreasi, Pariwisata dan Olahraga-LO	921.539.150,00	668.397.500,00
6	Retribusi Penjualan Hasil Usaha Pemerintah Daerah-LO	30.130.000,00	14.640.000,00
7	Retribusi Pemanfaatan Aset Daerah-LO	64.136.000,00	210.070.000,00
C.	**Retribusi Perizinan Tertentu**	**498.472.408,00**	**370.270.102,00**
1	Retribusi Persetujuan Bangunan Gedung-LO	498.472.408,00	370.270.102,00
Jumlah (A+B+C)		**19.931.314.231,00**	**13.850.316.626,00**

Sataun Kerja Perangkat Daerah yang mengelola Pendapatan Retribusi Daerah sebagaimana tabel berikut:

Tabel 5. 109 SKPD Pengelola Retribusi Daerah

No	Uraian	SKPD Pengelola
A.	**Retribusi Jasa Umum**	
1	Retribusi Pelayanan Kesehatan	Dinas Kesehatan
2	Retribusi Pelayanan Parkir di Tepi Jalan Umum	Dinas Perhubungan
3	Retribusi Pelayanan Pasar	Badan Pendapatan Daerah
4	Retribusi Pelayanan Kebersihan	Dinas Perumahan, Kawasan Pemukiman, Lingkungan Hidup dan Pertanahan
5	Retribusi Pengendalian Lalu Lintas	Dinas Perhubungan
B.	**Retribusi Jasa Usaha**	
1	Retribusi Penyediaan Tempat Kegiatan Usaha Berupa Pasar, Grosir, Pertokoan, dan Tempat Kegiatan Usaha Lainnya	Badan Pendapatan Daerah
2	Retribusi Penyediaan Tempat Khusus Parkir Diluar Badan Jalan	Dinas Perhubungan
3	Retribusi Pelayanan Tempat Penginapan/ Pesanggrahan/Vila	Sekretariat Daerah
4	Retribusi Pelayanan Rumah Potong Hewan Ternak	Badan Pendapatan Daerah
5	Retribusi Pelayanan Tempat Rekreasi, Pariwisata dan Olahraga	Dinas Kebudayaan dan Pariwisata
6	Retribusi Penjualan Hasil Usaha Pemerintah Daerah	Dinas Ketahanan Pangan dan Perikanan
7	Retribusi Pemanfaatan Aset Daerah	Badan Pendapatan Daerah & Dinas Pekerjaan Umum dan Tata Ruang
C.	**Retribusi Perizinan Tertentu**	
1	Retribusi Persetujuan Bangunan Gedung	Dinas Pekerjaan Umum dan Tata Ruang

		31 Desember 2025	31 Desember 2024
5.4.1.1.3	**Pendapatan Hasil Pengelolaan Kekayaan Daerah yang dipisahkan - LO**	**Rp5.498.521.853,00**	**Rp4.856.538.711,00**

Pendapatan Hasil Pengelolaan Kekayaan Daerah yang Dipisahkan - LO merupakan Bagian Laba Yang Dibagikan kepada Pemerintah Daerah (Deviden) atas Penyertaan Modal pada BUMD (Lembaga Keuangan) yaitu Bank Sulselbar sebesar Rp5.498.521.853,00, Bagian Laba yang Dibagikan kepada Pemerintah Daerah (Dividen) atas Penyertaan Modal pada BUMD (Aneka Usaha) sebesar Rp0,00 dan Bagian Laba yang Dibagikan kepada Pemerintah Daerah (Deviden) atas Penyertaan Modal pada BUMD (Bidang Air Minum) sebesar Rp0,00.

5.4.1.1.4	**Lain-Lain PAD Yang Sah – LO**	**31 Desember 2025**	**31 Desember 2024**
		Rp5.664.422.296,17	**Rp8.158.668.216,86**

Pendapatan Lain-Lain PAD yang Sah - LO merupakan penerimaan asli daerah Pemerintah Kabupaten Toraja Utara disamping penerimaan pajak daerah, retribusi daerah dan hasil kekayaan daerah yang dipisahkan. Pendapatan Lain-lain PAD yang Sah merupakan Lain-Lain PAD yang Sah – LRA dikurang saldo awal Piutang Lain-Lain PAD yang Sah ditambah Piutang Lain-Lain PAD yang Sah tahun berjalan sebesar Rp5.664.422.296,17 mengalami penurunan sebesar Rp2.494.245.920,69 atau 30,57% dengan rincian sebagai berikut:

Tabel 5. 110 Lain-Lain PAD Yang Sah – LO

(*dalam rupiah*)

No	Pendapatan Asli Daerah Lainnya	31 Desember 2025	31 Desember 2024
1	Hasil Penjualan BMD yang Tidak Dipisahkan-LO	255.149.800,00	0,00
2	Jasa Giro - LO	1.608.755.380,00	1.728.874.646,00
3	Pendapatan Bunga Deposito - LO	850.338.472,00	1.058.424.658,00
4	Penerimaan atas Tuntutan Ganti Kerugian Daerah -LO	1.719.558.487,81	896.131.230,00
5	Penerimaan Komisi, Potongan, dan Bentuk Lain	215.525.158,56	1.609.888.885,86
6	Denda atas Keterlambatan Pelaksanaan Pekerjaan	567.777.160,84	600.047.390,42
7	Pendapatan Denda Pajak Daerah	425.689.394,96	2.265.301.406,58
8	Pendapatan dari Pengembalian-LO	21.628.442,00	0,00
Jumlah		**5.664.422.296,17**	**8.158.668.216,86**

5.4.1.2	**Pendapatan Transfer - LO**	**31 Desember 2025**	**31 Desember 2024**
		Rp871.928.240.120,00	**Rp983.707.860.568,00**

Pendapatan Dana Transfer-LO Pemerintah Kabupaten Toraja Tahun 2025 terdiri dari Pendapatan Transfer Pusat-LO, Transfer Pemerintah Pusat Lainnya-LO, dan Transfer Pemerintah Daerah Lainnya-LO.

Tabel 5. 111 Pendapatan Transfer - LO

(*dalam rupiah*)

No	Keterangan	31 Desember 2025	31 Desember 2024
1	Pendapatan Transfer Pemerintah Pusat - LO	815.357.791.790,00	908.158.926.320,00
2	Pendapatan Transfer Pemerintah Pusat- Lainnya - LO	7.048.676.000,00	14.112.719.000,00
3	Pendapatan Transfer Antar Daerah - LO	49.521.772.330,00	61.436.215.248,00
Jumlah		**871.928.240.120,00**	**983.707.860.568,00**

5.4.1.2.1 Pendapatan Transfer Pemerintah Pusat – Dana Perimbangan LO

2025	2024
Rp815.357.791.790,00	Rp908.158.926.320,00

Pendapatan Transfer Pemerintah Pusat – LO Kabupaten Toraja Utara merupakan Pendapatan atas Transfer Dana Perimbangan – LO.

Tabel 5. 112 Pendapatan Transfer Pemerintah Pusat - LO

(*dalam rupiah*)

No	URAIAN	31 Desember 2025	31 Desember 2024
1	**Transfer Pemerintah Pusat - LO**		
a	**Dana Bagi Hasil Pajak**	**4.259.724.327,00**	**6.136.996.211,00**
	DBH – PBB	762.889.500,00	798.097.000,00
	DBH - PPh Pasal 21	2.984.285.827,00	4.800.774.211,00
	DBH - PPh Pasal 25/29	176.652.000,00	255.521.000,00
	DBH Cukai Hasil Tembakau (CHT)	335.897.000,00	282.604.000,00
b	**Dana Bagi Hasil Bukan Pajak**	**3.877.934.000,00**	**3.981.915.000,00**
	DBH-SDA Minyak Bumi	968.232.000,00	50.000,00
	DBH- SDA Gas Bumi	0,00	393.537.000,00
	DBH -SDA Mineral dan Batubara-Landrent	2.051.896.000,00	2.424.010.000,00
	DBH -SDA Kehutanan- Provisi Sumber Daya Hutan (PSDH)	6.630.000,00	20.476.000,00
	DBH-SDA Perikanan	851.176.000,00	1.143.842.000,00
c	**DBH-Sawit**	**584.884.000,00**	**1.424.727.000,00**
d	**Dana Alokasi Umum (DAU)**	**605.830.550.156,00**	**594.870.718.018,00**
e	**Dana Alokasi Khusus (DAK)**	**200.804.699.307,00**	**301.744.570.091,00**
	Dana Alokasi Khusus (DAK) Fisik	17.409.268.577,00	145.855.848.815,00
	Dana Alokasi Khusus (DAK) Non Fisik	183.395.430.730,00	155.888.721.276,00
Jumlah		**815.357.791.790,00**	**908.158.926.320,00**

5.4.1.2.2 Pendapatan Transfer Pemerintah Pusat Lainnya - LO

2025	2024
Rp7.048.676.000,00	Rp14.112.719.000,00

Pendapatan Transfer Pemerintah Pusat Lainnya - LO yang diterima Pemerintah Kabupaten Toraja Utara per 31 Desember 2025 merupakan Insentif Fiskal.

Tabel 5. 113 Pendapatan Transfer Pemerintah Pusat Lainnya - LO

(*dalam rupiah*)

No	URAIAN	31 Desember 2025	31 Desember 2024
1	Insentif Fiskal	7.048.676.000,00	14.112.719.000,00

No	URAIAN	31 Desember 2025	31 Desember 2024
Jumlah		7.048.676.000,00	14.112.719.000,00

Terdapat selisih sebesar Rp69.259.237.286,00 antara Pendapatan Transfer Pemerintah Pusat Lainnya – LRA dengan Pendapatan Transfer Pemerintah Pusat Lainnya – LO yang merupakan Transfer Dana Desa sebesar Rp69.259.237.286,00.

5.4.1.2.3 Pendapatan Transfer Antar Daerah - LO

2025	2024
Rp49.521.772.330,00	Rp61.436.215.248,00

Pendapatan Transfer Antar Daerah - LO merupakan Pendapatan Transfer Dana Bagi Hasil dan Bantuan Keuangan Provinsi Sulawesi Selatan yang diterima Pemerintah Daerah Kabupaten Toraja Utara dengan rincian sebagai berikut:

Tabel 5. 114 Pendapatan Transfer Antar Daerah - LO

(*dalam rupiah*)

No	Jenis Penerimaan	Transfer Pemerintah Provinsi	
		31 Desember 2025	31 Desember 2024
1	Pendapatan Bagi Hasil Pajak	39.572.110.680,00	56.518.318.248,00
2	Bantuan Keuangan	9.949.661.650,00	4.917.897.000,00
Jumlah		49.521.772.330,00	61.436.215.248,00

5.4.1.2.3.1 Pendapatan Bagi Hasil Pajak - LO

2025	2024
Rp39.572.110.680,00	Rp56.518.318.248,00

Pendapatan Transfer Bagi Hasil - LO merupakan Pendapatan Transfer Bagi Hasil Pajak Pemerintah Provinsi Sulawesi Selatan dengan rincian sebagai berikut:

Tabel 5. 115 Pendapatan Bagi Hasil Pajak - LO

(*dalam rupiah*)

No	Jenis Penerimaan	Transfer Pemerintah Provinsi	
		31 Desember 2025	31 Desember 2024
1	Pendapatan Bagi Hasil Pajak Kendaraan Bermotor-LO	3.481.905.274,00	12.057.581.680,00
2	Pendapatan Bagi Hasil Bea Balik Nama Kendaraan Bermotor-LO	0,00	8.861.071.325,00
3	Pendapatan Bagi Hasil Pajak Bahan Bakar Kendaraan Bermotor-LO	14.946.000.228,00	15.704.987.253,00
4	Pendapatan Bagi Hasil Pajak Air Permukaan-LO	1.570.107.672,00	1.118.327.565,00
5	Pendapatan Bagi Hasil Pajak Rokok-LO	19.574.097.506,00	18.776.350.425,00
Jumlah		39.572.110.680,00	56.518.318.248,00

5.4.1.2.3.2 Bantuan Keuangan - LO

2025	2024
Rp 9.949.661.650,00	**Rp4.917.897.000,00**

Bantuan Keuangan - LO merupakan Bantuan Keuangan dari Pemerintah Provinsi Sulawesi Selatan dengan rincian sebagai berikut:

Tabel 5. 116 Bantuan Keuangan - LO

(*dalam rupiah*)

No	Jenis Penerimaan	Transfer Pemerintah Provinsi	
		31 Desember 2025	31 Desember 2024
1	Bantuan Keuangan	9.949.661.650,00	4.917.897.000,00
Jumlah		**9.949.661.650,00**	**4.917.897.000,00**

Pada Tahun 2025 Pemerintah Kabupaten Toraja Utara menerima Bantuan Keuangan Khusus dari Pemerintah Provinsi Sulawesi Selatan senilai Rp9.949.661.650,00 berdasarkan Surat Keputusan Gubernur Sulawesi Selatan Nomor: 1343/VIII/TAHUN/2025. Penerimaan tersebut alokasikan untuk kegiatan Revitalisasi Lapangan Sa'dan (Taman Andalan), Lanjutan Peningkatan Jalan Perangian, Pembangunan Jembatan Salu Ka'da dan Peningkatan Kualitas dan Promosi UMKM.

5.4.1.3 Lain–Lain Pendapatan Daerah yang Sah - LO

2025	2024
Rp45.914.758.903,05	**Rp34.555.716.565,00**

Lain–lain Pendapatan Daerah yang Sah - LO merupakan pendapatan daerah yang diperoleh dari Pendapatan atas penerimaan Pendapatan Hibah-LO dan Lain-lain Pendapatan Sesuai dengan Ketentuan Peraturan Perundang-Undangan dengan rincian sebagai berikut:

Tabel 5. 117 Lain-lain Pendapatan Daerah yang Sah - LO

(*dalam rupiah*)

No	Jenis Penerimaan	Lain-lain Pendapatan Daerah yang Sah	
		31 Desember 2025	31 Desember 2024
1	Pendapatan Hibah Pemerintah	29.579.268.460,00	18.861.902.524,00
2	Lain-lain Pendapatan Sesuai dengan Ketentuan Peraturan Perundang-Undangan	16.335.490.443,05	15.693.814.041,00
Jumlah		**45.914.758.903,05**	**34.555.716.565,00**

Realisasi Pendapatan Hibah Pemerintah – LO terdiri dari Kementerian Kesehatan dan Pemerintah Provinsi sebesar Rp507.211.715,00, Hibah Kementerian Pekerjaan Umum dan Perumahan Rakyat sebesar Rp26.693.804.460, hibah Persediaan pada DP3AP2KB dan Dinas Dukcapil sebesar Rp152.842.285,00 dan Hibah dari Lembaga Swasta sebesar Rp2.225.410.000,00. Sedangkan Lain-lain Pendapatan Sesuai dengan Ketentuan Peraturan Perundang-Undangan merupakan Pendapatan

Dana Kapitasi pada FKTP TA.2025. Hibah dari Kementerian Ketenagakerjaan sebesar Rp5.838.252.578,00 belum diserahkan kepada Pemerintah Daerah sampai dengan 31 Desember 2025, sehingga masih dikuasai oleh Pemerintah Pusat sampai dengan penyelesaian proses penyerahan sesuai ketentuan yang berlaku.

5.4.2 Beban - LO	**2025**	**2024**
	Rp1.005.080.066.191,03	**Rp998.297.813.266,98**

Beban Pemerintah Kabupaten Toraja Utara tahun 2025 senilai Rp1.005.080.066.191,03 merupakan akumulasi dari beban selama tahun 2025 dengan rincian sebagai berikut:

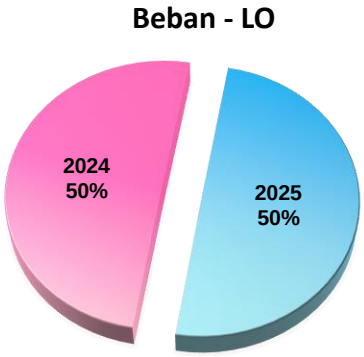

Beban Operasi – LO merupakan beban pengeluaran pemerintah dalam rangka kegiatan operasional agar dapat melakukan fungsinya dengan baik dengan rincian sebagai berikut:

Tabel 5. 118 Beban Operasi - LO

(*dalam rupiah*)

No	Uraian	Beban – LO	
		31 Des 2025	31 Des 2024
1	Beban Pegawai	573.033.177.591,00	504.917.274.341,05
2	Beban Barang dan Jasa	191.375.785.493,09	211.818.740.557,22
3	Beban Hibah	35.209.112.998,44	81.380.804.126,17
4	Beban Bantuan Sosial	0	262.250.000,00
5	Beban Penyusutan dan Amortisasi	140.673.043.082,50	135.096.237.132,00
6	Beban Penyisihan Piutang	2.499.410.603,00	3.658.975.303,54
7	Beban Transfer	61.736.519.381,00	61.163.531.807,00
8	Beban Tak Terduga	553.017.042,00	476.914.880,00
Jumlah		**1.005.080.066.191,00**	**998.774.728.146,98**

5.4.2.1	**Beban Pegawai**	**2025**	**2024**
		Rp573.033.177.591,00	**Rp504.917.274.341,05**

Beban Pegawai merupakan Belanja yang dibayarkan oleh Pemerintah Kabupaten Toraja Utara untuk pegawai di lingkungan Pemerintah Kabupaten Toraja Utara dalam periode Tahun Anggaran 2025 seluruhnya sejumlah Rp573.033.177.591,00 mengalami kenaikan sebesar Rp68.115.903.249,95 atau 13,49% dari tahun 2024, dengan rincian:

Tabel 5. 119 Beban Pegawai – LO

(*dalam rupiah*)

No	Uraian	Saldo Beban Pegawai	
		31 Des 2025	31 Des 2024
1	Gaji dan Tunjangan	405.156.446.493,00	353.080.707.929,00
2	Beban Tambahan Penghasilan PNS	155.650.074.828,00	44.330.420.101,00
3	Beban Tambahan Penghasilan berdasarkan Pertimbangan Objektif Lainnya ASN	0,00	95.152.450.116,05
4	Beban Gaji dan Tunjangan DPRD	11.695.183.330,00	11.708.990.551,00
5	Beban Gaji dan Tunjangan KDH/WKDH	171.787.661,00	163.813.582,00
6	Belanja Penerimaan Lainnya Pimpinan dan Anggota DPRD serta KDH/WKDH	359.685.279,00	480.892.062,00
Jumlah		**573.033.177.591,00**	**504.917.274.341,05**

Tabel 5. 120 Rincian Beban Pegawai – LO

(*dalam rupiah*)

No	Uraian	Saldo Beban Pegawai	
		31 Des 2025	31 Des 2024
1	***Beban Gaji dan Tunjangan ASN***	***405.156.446.493,00***	***353.080.707.929,00***
	Beban Gaji Pokok PNS	195.552.784.558,00	177.736.168.406,00
	Beban Gaji Pokok PPPK	121.382.994.145,00	89.543.317.957,00
	Beban Tunjangan Keluarga PNS	16.389.932.186,00	17.110.237.028,00
	Beban Tunjangan Keluarga PPPK	10.412.874.877,00	7.712.214.948,00
	Beban Tunjangan Jabatan PNS	5.313.832.000,00	6.126.008.668,00
	Beban Tunjangan Fungsional PNS	14.628.376.000,00	14.106.576.960,00
	Beban Tunjangan Fungsional Umum PNS	1.199.089.000,00	1.112.700.000,00
	Beban Tunjangan Fungsional Umum PPPK	7.172.004.640,00	5.209.020.000,00
	Beban Tunjangan Beras PNS	8.784.183.854,00	9.154.250.100,00

No	Uraian	Saldo Beban Pegawai	
		31 Des 2025	31 Des 2024
	Beban Tunjangan Beras PPPK	7.681.245.405,00	5.587.275.420,00
	Beban Tunjangan PPh/Tunjangan Khusus PNS	2.055.664.218,00	1.263.487.298,00
	Beban Pembulatan Gaji PNS	2.170.080,00	2.353.162,00
	Beban Pembulatan Gaji PPPK	2.412.951,00	1.904.842,00
	Beban Iuran Jaminan Kesehatan PNS	7.243.669.055,00	12.716.549.394,00
	Beban Iuran Jaminan Kesehatan PPPK	4.907.379.869,00	3.542.341.381,00
	Beban Iuran Jaminan Kecelakaan Kerja PNS	606.963.283,00	539.078.503,00
	Beban Iuran Jaminan Kematian PNS	1.820.870.372,00	1.617.223.862,00
2	***Beban Tambahan Penghasilan ASN***	***155.650.074.828,00***	***44.330.420.101,00***
	Beban Tambahan Penghasilan berdasarkan Beban Kerja PNS	16.610.019.860,00	18.230.162.024,00
	Beban Tambahan Penghasilan berdasarkan Kelangkaan Profesi PNS	1.333.646.774,00	1.204.024.128,00
	Beban Tambahan Penghasilan berdasarkan Prestasi Kerja PNS	21.591.828.200,00	24.896.233.949,00
	Beban Tunjangan Profesi Guru (TPG) PNSD	98.940.215.400,00	0,00
	Beban Tunjangan Khusus Guru (TKG) PNSD	3.616.477.200,00	0,00
	Beban Tambahan Penghasilan (Tamsil) Guru PNSD	704.000.000,00	0,00
	Beban Jasa Pelayanan Kesehatan bagi ASN	12.853.887.394,00	0,00
3	***Beban Tambahan Penghasilan berdasarkan Pertimbangan Objektif Lainnya ASN***	***0,00***	***95.152.450.116.05***
	Beban Insentif bagi ASN atas Pemungutan Pajak Restoran	0,00	135.000.000,00
	Beban Insentif bagi ASN atas Pemungutan Pajak Hiburan	0,00	2.500.000,00
	Beban Insentif bagi ASN atas Pemungutan Pajak Reklame	0,00	26.250.000,00
	Beban Insentif bagi ASN atas Pemungutan Pajak Bumi dan Bangunan Perdesaan dan Perkotaan	0,00	131.250.000,00
	Beban Insentif bagi ASN atas Pemungutan Retribusi Jasa Umum-Pengawasan dan Pengendalian Menara Telekomunikasi	0,00	5.625.000,00
	Beban Insentif bagi ASN atas Pemungutan Retribusi Jasa Usaha -Pasar Grosir dan/atau Pertokoan	0,00	9.375.000,00
	Beban Insentif bagi ASN atas Pemungutan Retribusi Jasa Usaha-Terminal	0,00	0,00
	Beban Insentif bagi ASN atas Pemungutan Retribusi Jasa Usaha-Rumah Potong Hewan	0,00	385.280.400,00
	Beban TPG PNSD	0,00	69.248.345.800,00
	Beban TKG PNSD	0,00	2.004.659.400,00
	Beban Tamsil Guru PNSD	0,00	2.877.000.000,00
	Beban Jasa Pelayanan Kesehatan bagi ASN	0,00	14.828.596.016,05
	Beban Honorarium Penanggungjawaban Pengelola Keuangan	0,00	5.088.848.500,00

No	Uraian	Saldo Beban Pegawai	
		31 Des 2025	31 Des 2024
	Beban Honorarium Pengadaan Barang/Jasa	0,00	402.610.000,00
	Beban Honorarium Perangkat Unit Kerja Pengadaan Barang dan Jasa (UKPBJ)	0,00	5.610.000,00
	Beban Jasa Pengelolaan BMD yang Menghasilkan Pendapatan	0,00	0,00
	Beban Jasa Pengelolaan BMD yang Tidak Menghasilkan Pendapatan	0,00	1.500.000,00
4	***Beban Gaji dan Tunjangan DPRD***	***11.695.183.330,00***	***11.708.990.551,00***
	Beban Uang Representasi DPRD	658.140.000,00	670.320.000,00
	Beban Tunjangan Keluarga DPRD	43.470.000,00	39.123.000,00
	Beban Tunjangan Beras DPRD	66.626.400,00	53.011.440,00
	Beban Uang Paket DPRD	56.952.000,00	57.435.000,00
	Beban Tunjangan Jabatan DPRD	954.303.000,00	971.964.000,00
	Beban Tunjangan Alat Kelengkapan DPRD	67.081.350,00	74.084.850,00
	Beban Tunjangan Alat Kelengkapan Lainnya DPRD	13.854.750,00	15.042.300,00
	Beban Tunjangan Komunikasi Intensif Pimpinan dan Anggota DPRD	2.242.800.000,00	2.268.000.000,00
	Beban Tunjangan Reses DPRD	560.700.000,00	182.700.000,00
	Beban Pembebanan PPh kepada Pimpinan dan Anggota DPRD	715.590,00	351.301,00
	Beban Jaminan Kesehatan DPRD	55.344.240,00	57.633.660,00
	Beban Tunjangan Perumahan DPRD	3.878.601.000,00	3.964.000.000,00
	Beban Tunjangan Transportasi DPRD	3.096.595.000,00	3.128.000.000,00
	Beban Uang Jasa Pengabdian DPRD	0,00	227.325.000,00
5	***Beban Gaji dan Tunjangan KDH/WKDH***	***171.787.661,00***	***163.813.582,00***
	Beban Gaji Pokok KDH/WKDH	72.000.000,00	54.600.000,00
	Beban Tunjangan Keluarga KDH/WKDH	5.280.000,00	7.140.000,00
	Beban Tunjangan Jabatan KDH/WKDH	84.240.000,00	84.240.000,00
	Beban Tunjangan Beras KDH/WKDH	4.634.880,00	6.590.220,00
	Beban Tunjangan PPh/Tunjangan Khusus KDH/WKDH	632.141,00	353.582,00
	Beban Pembulatan Gaji KDH/WKDH	1.680,00	1.980,00
	Beban Iuran Jaminan Kesehatan KDH/WKDH	4.998.960,00	10.887.800,00
6	***Beban Penerimaan Lainnya Pimpinan DPRD serta KDH/WKDH***	***359.685.279,00***	***480.892.062,00***
	Beban Dana Operasional Pimpinan DPRD	110.880.000,00	87.610.000,00
	Beban Dana Operasional KDH/WKDH	248.805.279,00	393.282.062,00
Jumlah		**573.033.177.591,00**	**504.917.274.341,05**

5.4.2.2	**Beban Barang dan Jasa**	**2025**	**2024**
		Rp191.375.785.493,09	**Rp211.818.740.557,22**

Beban Barang dan Jasa Tahun Anggaran 2025 sebesar Rp191.375.785.493,09 mengalami penurunan sebesar Rp20.442.955.064,13 atau 9,65% dari tahun 2024. Perincian Beban Barang dan Jasa sebagai berikut.

5.4.2.2.a	**Beban Persediaan/Barang**	**2025**	**2024**
		Rp43.305.998.105,29	**34.187.261.020,25**

Beban Persediaan Tahun Anggaran 2025 sebesar Rp43.305.998.105,29 mengalami kenaikan sebesar Rp9.118.737.085,04 atau 26,67 % dari tahun 2024, dengan rincian:

Tabel 5. 121 Beban Persediaan

(*dalam rupiah*)

No	Uraian	Saldo Beban Persediaan	
		31 Des 2025	31 Des 2024
1	Beban Barang Pakai Habis	36.215.741.994,29	32.452.130.349,25
2	Beban Aset Tetap yang Tidak Memenuhi Kriteria Kapitalisasi	7.090.256.111,00	1.735.130.671,00
Jumlah		**43.305.998.105,29**	**34.187.261.020,25**

Tabel 5. 122 Rincian Beban Persediaan

(*dalam rupiah*)

No	Uraian	Saldo Beban Persediaan	
		31 Des 2025	31 Des 2024
1	***Beban Barang Pakai Habis***	***36.215.741.994,29***	***32.452.130.349,25***
	Beban Bahan-Bahan Bangunan dan Konstruksi	338.456.995,00	1.098.401.572,00
	Beban Bahan-Bahan Kimia	15.960.000,00	0,00
	Beban Bahan-Bahan Bakar dan Pelumas	484.411.128,00	472.134.288,00
	Beban Bahan-Bahan Baku	1.561.000,00	5.800.000,00
	Beban Bahan-Bahan/Bibit Tanaman	16.834.000,00	163.429.676,00
	Beban Bahan-Isi Tabung Gas	67.938.064,00	70.137.108,00
	Beban Bahan-Bahan/Bibit Ternak/Bibit Ikan	222.702.981,00	128.004.308,00
	Beban Bahan-Bahan Lainnya	2.578.177.903,00	2.388.932.373,00
	Beban Suku Cadang-Suku Cadang Alat Kedokteran	602.020.916,00	0,00
	Beban Suku Cadang-Suku Cadang Alat Pertanian	800.000,00	0,00
	Beban Suku Cadang-Suku Cadang Alat Bengkel	88.313.186,00	0,00
	Beban Suku Cadang-Suku Cadang Lainnya	29.610.300,00	900.000,00
	Beban Alat/Bahan untuk Kegiatan Kantor-Alat Tulis Kantor	3.329.213.412,96	4.621.978.667,00
	Beban Alat/Bahan untuk Kegiatan Kantor-Kertas dan Cover	640.000,00	0,00

No	Uraian	Saldo Beban Persediaan	
		31 Des 2025	31 Des 2024
	Beban Alat/Bahan untuk Kegiatan Kantor-Bahan Cetak	2.207.034.435,04	2.054.838.639,00
	Beban Alat/Bahan untuk Kegiatan Kantor-Benda Pos	120.000,00	0,00
	Beban Alat/Bahan untuk Kegiatan Kantor-Bahan Komputer	20.128.134,00	298.696.000,00
	Beban Alat/Bahan untuk Kegiatan Kantor-Perabot Kantor	25.833.070,00	54.994.388,00
	Beban Alat/Bahan untuk Kegiatan Kantor-Alat Listrik	101.733.800,00	114.529.808,00
	Beban Alat/Bahan untuk Kegiatan Kantor-Perlengkapan Dinas	2.290.722.031,00	0,00
	Beban Alat/Bahan untuk Kegiatan Kantor-Perlengkapan Pendukung Olah Raga	251.851.204,00	558.713.000,00
	Beban Alat/Bahan untuk Kegiatan Kantor-Alat/Bahan untuk Kegiatan Kantor Lainnya	193.194.427,00	1.617.002.412,00
	Beban Obat-Obatan-Obat	2.576.112.797,29	3.966.790.755,25
	Beban Obat-Obatan-Obat-Obatan Lainnya	4.638.320.339,00	2.439.491.505,00
	Beban Barang untuk Dijual/Diserahkan kepada Masyarakat	1.952.653.580,00	207.621.640,00
	Beban Barang untuk Dijual/Diserahkan kepada Pihak Ketiga/Pihak Lain	6.176.800,00	6.389.000,00
	Beban Natura dan Pakan-Natura	69.237.374,00	31.884.744,00
	Beban Makanan dan Minuman Rapat	4.989.080.049,00	9.214.462.393,00
	Beban Makanan dan Minuman Jamuan Tamu	1.650.813.790,00	667.266.133,00
	Beban Makanan dan Minuman pada Fasilitas Pelayanan Urusan Pendidikan	77.700.000,00	0,00
	Beban Makanan dan Minuman pada Fasilitas Pelayanan Urusan Kesehatan	5.559.184,00	1.200.000,00
	Beban Makanan dan Minuman pada Fasilitas Pelayanan Urusan Sosial	193.999.100,00	0,00
	Beban Makanan dan Minuman Aktivitas Lapangan	6.388.968.500,00	374.199.900,00
	Beban Pakaian Dinas KDH dan WKDH	80.500.000,00	0,00
	Beban Pakaian Dinas dan Atribut Pimpinan dan Anggota DPRD	47.389.819,00	467.500.000,00
	Beban Pakaian Sipil Harian (PSH)	151.528.725,00	99.000.000,00
	Beban Pakaian Sipil Lengkap (PSL)	4.662.000,00	118.500.000,00
	Beban Pakaian Dinas Harian (PDH)	79.305.000,00	245.972.250,00
	Beban Pakaian Dinas Lapangan (PDL)	0,00	16.588.000,00
	Beban Pakaian Sipil Resmi (PSR)	140.730.000,00	156.698.540,00
	Beban Pakaian Penyelamatan	35.374.500,00	31.403.250,00
	Beban Pakaian Adat Daerah	222.453.000,00	758.670.000,00
	Beban Pakaian Olahraga	37.920.450,00	0,00
	Beban Pakaian Paskibraka	0,00	0,00
2	***Beban Aset Tetap yang Tidak Memenuhi Kriteria Kapitalisasi***	***7.090.256.111,00***	***1.735.130.671,00***
	Beban Peralatan dan Mesin-Alat Besar-Alat Bantu-Pompa	2.300.000,00	0,00
	Beban Peralatan dan Mesin-Alat Besar-Alat Bantu-Alat Bantu Lainnya	1.100.000,00	0,00
	Beban Peralatan dan Mesin-Alat Angkutan-Alat Angkutan Darat Tak Bermotor-Kendaraan Tak Bermotor Angkutan Barang	7.947.500,00	0,00

No	Uraian	Saldo Beban Persediaan	
		31 Des 2025	31 Des 2024
	Beban Peralatan dan Mesin-Alat Bengkel dan Alat Ukur-Alat Ukur-Alat Timbangan/Biara	200.000,00	0,00
	Beban Peralatan dan Mesin-Alat Pertanian-Alat Pengolahan-Alat Pengolahan Tanah dan Tanaman	400.000,00	0,00
	Beban Peralatan dan Mesin-Alat Pertanian-Alat Pengolahan-Alat Penyimpan Hasil Percobaan Pertanian	600.000,00	0,00
	Beban Peralatan dan Mesin-Alat Kantor dan Rumah Tangga-Alat Kantor-Alat Reproduksi (Penggandaan)	2.000.000,00	0,00
	Beban Peralatan dan Mesin-Alat Kantor dan Rumah Tangga-Alat Kantor-Alat Penyimpan Perlengkapan Kantor	1.600.000,00	0,00
	Beban Peralatan dan Mesin-Alat Kantor dan Rumah Tangga-Alat Kantor-Alat Kantor Lainnya	193.620.538,00	0,00
	Beban Peralatan dan Mesin-Alat Kantor dan Rumah Tangga-Alat Rumah Tangga-Mebel	271.724.300,00	0,00
	Beban Peralatan dan Mesin-Alat Kantor dan Rumah Tangga-Alat Rumah Tangga-Alat Pembersih	114.907.507,00	8.654.400,00
	Beban Peralatan dan Mesin-Alat Kantor dan Rumah Tangga-Alat Rumah Tangga-Alat Dapur	20.509.700,00	0,00
	Beban Peralatan dan Mesin-Alat Kantor dan Rumah Tangga-Alat Rumah Tangga-Alat Rumah Tangga Lainnya (Home Use)	171.447.700,00	990.000,00
	Beban Peralatan dan Mesin-Alat Kantor dan Rumah Tangga-Alat Rumah Tangga-Alat Pemadam Kebakaran	1.050.000,00	36.600.000,00
	Beban Peralatan dan Mesin-Alat Kantor dan Rumah Tangga-Meja dan Kursi Kerja/Rapat Pejabat-Meja Kerja Pejabat	42.097.426,00	0,00
	Beban Peralatan dan Mesin-Alat Kantor dan Rumah Tangga-Meja dan Kursi Kerja/Rapat Pejabat-Kursi Kerja Pejabat	385.301.297,00	0,00
	Beban Peralatan dan Mesin-Alat Kantor dan Rumah Tangga-Meja dan Kursi Kerja/Rapat Pejabat-Kursi Rapat Pejabat	143.783.460,00	0,00
	Beban Peralatan dan Mesin-Alat Kantor dan Rumah Tangga-Meja dan Kursi Kerja/Rapat Pejabat-Kursi Hadap Depan Meja Kerja Pejabat	49.672.500,00	0,00
	Beban Peralatan dan Mesin-Alat Kantor dan Rumah Tangga-Meja dan Kursi Kerja/Rapat Pejabat-Kursi Tamu di Ruangan Pejabat	7.134.000,00	0,00
	Beban Peralatan dan Mesin-Alat Studio, Komunikasi, dan Pemancar-Alat Studio-Peralatan Studio Audio	8.445.000,00	0,00
	Beban Peralatan dan Mesin-Alat Studio, Komunikasi, dan Pemancar-Alat Studio-Peralatan Studio Video dan Film	850.000,00	0,00
	Beban Peralatan dan Mesin-Alat Studio, Komunikasi, dan Pemancar-Alat Studio-Alat Studio Lainnya	780.000,00	0,00
	Beban Peralatan dan Mesin-Alat Kedokteran dan Kesehatan-Alat Kedokteran-Alat Kedokteran Umum	72.000,00	0,00
	Beban Peralatan dan Mesin-Alat Kedokteran dan Kesehatan-Alat Kedokteran-Alat Kesehatan Kebidanan dan Penyakit Kandungan	378.000,00	0,00

No	Uraian	Saldo Beban Persediaan	
		31 Des 2025	31 Des 2024
	Beban Peralatan dan Mesin-Alat Kedokteran dan Kesehatan-Alat Kedokteran-Alat Kedokteran Lainnya	4.990.000,00	0,00
	Beban Peralatan dan Mesin-Alat Kedokteran dan Kesehatan-Alat Kesehatan Umum-Alat Kesehatan Umum Lainnya	80.481.838,00	45.635.600,00
	Beban Peralatan dan Mesin-Alat Laboratorium-Unit Alat Laboratorium-Alat Laboratorium Makanan	5.850.000,00	0,00
	Beban Peralatan dan Mesin-Alat Laboratorium-Unit Alat Laboratorium-Alat Laboratorium Elektronika dan Daya	660.000,00	0,00
	Beban Peralatan dan Mesin-Alat Laboratorium-Alat Peraga Praktik Sekolah-Alat Peraga Praktik Sekolah Bidang Studi:Matematika	1.208.550,00	0,00
	Beban Peralatan dan Mesin-Alat Laboratorium-Alat Peraga Praktik Sekolah-Alat Peraga Praktik Sekolah Bidang Studi:IPA Lanjutan	6.136.000,00	0,00
	Beban Peralatan dan Mesin-Alat Laboratorium-Alat Peraga Praktik Sekolah-Alat Peraga Praktik Sekolah Bidang Studi:IPA Atas	242.193.929,00	209.433.071,00
	Beban Peralatan dan Mesin-Alat Laboratorium-Alat Peraga Praktik Sekolah-Alat PeragaPraktik Sekolah Bidang Studi:Agama	350.000,00	0,00
	Beban Peralatan dan Mesin-Alat Laboratorium-Alat Peraga Praktik Sekolah-Alat Peraga Praktik Sekolah Bidang Studi:Kesenian	8.150.684,00	0,00
	Beban Peralatan dan Mesin-Alat Laboratorium-Alat Peraga Praktik Sekolah-Alat Peraga PAUD/TK	96.352.360,00	0,00
	Beban Peralatan dan Mesin-Alat Laboratorium-Alat Peraga Praktik Sekolah-Alat Peraga Praktik Sekolah Lainnya	1.206.000,00	0,00
	Beban Peralatan dan Mesin-Alat Laboratorium-Peralatan Laboratorium Hydrodinamica-Peralatan Umum	5.100.000,00	0,00
	Beban Peralatan dan Mesin-Komputer-Komputer Unit-Komputer Jaringan	330.000,00	0,00
	Beban Peralatan dan Mesin-Komputer-Komputer Unit-Personal Computer	1.650.000,00	0,00
	Beban Peralatan dan Mesin-Komputer-Komputer Unit-Komputer Unit Lainnya	0,00	4.800.000,00
	Beban Peralatan dan Mesin-Komputer-Peralatan Komputer-Peralatan Mainframe	30.390.000,00	0,00
	Beban Peralatan dan Mesin-Komputer-Peralatan Komputer-Peralatan Mini Computer	4.155.000,00	0,00
	Beban Peralatan dan Mesin-Komputer-Peralatan Komputer-Peralatan Personal Computer	1.850.000,00	0,00
	Beban Peralatan dan Mesin-Komputer-Peralatan Komputer-Peralatan Jaringan	3.700.000,00	0,00
	Beban Peralatan dan Mesin-Komputer-Peralatan Komputer-Peralatan Komputer Lainnya	69.897.400,00	0,00
	Beban Peralatan dan Mesin-Alat Keselamatan Kerja-Alat Deteksi-Alat Deteksi Lainnya	1.000.000,00	0,00

No	Uraian	Saldo Beban Persediaan	
		31 Des 2025	31 Des 2024
	Beban Peralatan dan Mesin-Alat Keselamatan Kerja-Alat Pelindung-Baju Pengaman	6.715.500,00	0,00
	Beban Peralatan dan Mesin-Alat Keselamatan Kerja-Alat Pelindung-Alat Pelindung Lainnya	4.195.800,00	0,00
	Beban Peralatan dan Mesin-Alat Keselamatan Kerja-Alat SAR-Alat Pendukung Pencarian	1.874.000,00	0,00
	Beban Peralatan dan Mesin-Alat Keselamatan Kerja-Alat SAR-Alat Kerja Bawah Air	950.000,00	0,00
	Beban Peralatan dan Mesin-Alat Keselamatan Kerja-Alat SAR-Alat SAR Lainnya	19.076.758,00	0,00
	Beban Peralatan dan Mesin-Rambu-rambu-Rambu-rambu Lalu Lintas Darat-Rambu-Rambu Lalu Lintas Darat Lainnya	61.489.100,00	0,00
	Beban Peralatan dan Mesin-Peralatan Olahraga-Peralatan Olahraga-Peralatan Senam	1.200.000,00	0,00
	Beban Peralatan dan Mesin-Peralatan Olahraga-Peralatan Olahraga-Peralatan Olahraga Lainnya	84.781.239,00	0,00
	Beban Gedung dan Bangunan-Bangunan Gedung-Bangunan Gedung Tempat Kerja-Bangunan Gedung untuk Pos Jaga	39.996.400,00	0,00
	Beban Jalan, Jaringan, dan Irigasi-Jalan dan Jembatan-Jalan-Jalan Desa	156.500.000,00	195.189.000,00
	Beban Jalan, Jaringan, dan Irigasi-Jalan dan Jembatan-Jalan-Jalan Lainnya	35.766.000,00	0,00
	Beban Jalan, Jaringan, dan Irigasi-Instalasi-Instalasi Air Bersih/Air Baku-Instalasi Air Sumber/Mata Air	0,00	1.229.328.600,00
	Beban Aset Tetap Lainnya-Bahan Perpustakaan-Bahan Perpustakaan Tercetak-Buku Umum	4.427.740.625,00	0,00
	Beban Aset Tetap Lainnya-Bahan Perpustakaan-Kartografi, Naskah, dan Lukisan-Bahan Kartografi	253.178.000,00	0,00
	Beban Aset Tetap Lainnya-Barang Bercorak Kesenian/Kebudayaan/Olahraga-Barang Bercorak Kesenian-Alat Musik	2.500.000,00	0,00
	Beban Aset Tetap Lainnya-Barang Bercorak Kesenian/Kebudayaan/Olahraga-Alat Bercorak Kebudayaan-Maket, Miniatur, Replika, Foto Dokumen, dan Benda Bersejarah	720.000,00	0,00
	Beban Aset Tetap Lainnya-Barang Bercorak Kesenian/Kebudayaan/Olahraga-Alat Bercorak Kebudayaan-Barang Kerajinan	0,00	4.500.000,00
Jumlah		**43.305.998.105,29**	**34.187.261.020,25**

5.4.2.2.b Beban Jasa

2025	2024
Rp117.025.978.912,30	**Rp133.137.185.753,62**

Beban Jasa merupakan Belanja yang dibayarkan oleh Pemerintah Kabupaten Toraja Utara untuk kebutuhan barang dan jasa di lingkungan Pemerintah Kabupaten Toraja Utara dalam periode TA 2025 seluruhnya sejumlah Rp117.156.046.812,21 mengalami penurunan sebesar Rp16.111.206.841,32 atau 12,10% dari tahun 2024, dengan rincian:

Tabel 5. 123 Beban Jasa - LO

(*dalam rupiah*)

No	Uraian	Saldo Beban Jasa	
		31 Des 2025	31 Des 2024
1	**Beban Jasa Kantor**	**30.188.887.333,88**	**41.589.068.963,62**
	Beban Jasa Pengelolaan BMD yang Tidak Menghasilkan Pendapatan	50.460.000,00	0,00
	Beban Jasa Pengelolaan BMD yang Menghasilkan Pendapatan	6.720.000,00	0,00
	Beban Honorarium Narasumber atau Pembahas, Moderator, Pembawa Acara, dan Panitia	1.929.050.000,00	4.768.865.000,00
	Beban Honorarium Tim Pelaksana Kegiatan dan Sekretariat Tim Pelaksana Kegiatan	3.621.690.000,00	6.094.400.000,00
	Beban Honorarium Pemberi Keterangan Ahli, Saksi Ahli, dan Beracara	190.000.000,00	64.200.000,00
	Beban Honorarium Penyuluhan atau Pendampingan	71.620.000,00	314.450.000,00
	Beban Honorarium Rohaniwan	4.000.000,00	5.600.000,00
	Beban Honorarium Tim Penyusunan Jurnal, Buletin, Majalah, Pengelola Teknologi Informasi dan Pengelola Website	77.000.000,00	74.700.000,00
	Beban Honorarium Penyelenggaraan Kegiatan Pendidikan dan Pelatihan	49.300.000,00	47.875.000,00
	Beban Honorarium Tim Anggaran Pemerintah Daerah	386.600.000,00	362.400.000,00
	Beban Jasa Tenaga Pendidikan	169.470.000,00	100.000.000,00
	Beban Jasa Tenaga Kesehatan	1.183.842.500,00	1.508.274.283,00
	Beban Jasa Tenaga Laboratorium	122.330.000,00	124.030.000,00
	Beban Jasa Tenaga Penanganan Prasarana dan Sarana Umum	16.140.000,00	0,00
	Beban Jasa Tenaga Ketenteraman, Ketertiban Umum, dan Perlindungan Masyarakat	2.758.961.100,00	1.006.500.000,00
	Beban Jasa Tenaga Pemadam Kebakaran dan Penyelamatan	268.146.300,00	501.639.400,00
	Beban Jasa Tenaga Sumber Daya Air	948.000,00	0,00
	Beban Jasa Tenaga Teknis Pertanian dan Pangan	269.575.000,00	487.050.000,00
	Beban Jasa Tenaga Kesenian dan Kebudayaan	10.000.000,00	231.500.000,00
	Beban Jasa Tenaga Administrasi	471.684.800,00	10.401.312.494,00
	Beban Jasa Tenaga Operator Komputer	378.050.000,00	485.700.000,00
	Beban Jasa Tenaga Pelayanan Umum	0,00	6.300.000,00
	Beban Jasa Tenaga Ahli	650.600.000,00	447.850.000,00
	Beban Jasa Tenaga Kebersihan	1.630.851.000,00	2.811.391.860,00
	Beban Jasa Tenaga Keamanan	458.102.000,00	488.400.000,00
	Beban Jasa Tenaga Supir	132.770.908,00	595.216.108,00
	Beban Jasa Tenaga Juru Masak	109.383.261,00	34.801.509,00
	Beban Jasa Tenaga Teknisi Mekanik dan Listrik	13.600.000,00	161.180.000,00
	Beban Jasa Juri Perlombaan/Pertandingan	159.399.000,00	702.730.000,00
	Beban Jasa Tata Rias	7.200.000,00	6.000.000,00
	Beban Jasa Tenaga Informasi dan Teknologi	4.000.000,00	146.020.000,00

No	Uraian	Saldo Beban Jasa	
		31 Des 2025	31 Des 2024
	Beban Jasa Pemasangan Instalasi Telepon, Air, dan Listrik	11.140.761,00	33.990.000,00
	Beban Jasa Pelaksanaan Transaksi Keuangan	91.293.500,00	79.150.000,00
	Beban Jasa Penulisan dan Penerjemahan	1.500.000,00	1.000.000,00
	Beban Jasa Penyelenggaraan Acara	168.640.000,00	0,00
	Beban Jasa Kontribusi Asosiasi	498.500.000,00	181.024.000,00
	Beban Jasa Pencucian Pakaian, Alat Kesenian dan Kebudayaan, serta Alat Rumah Tangga	135.000,00	0,00
	Beban Jasa Kalibrasi	8.200.000,00	109.777.616,00
	Beban Jasa Pengolahan Sampah	100.920.535,00	98.653.610,00
	Beban Jasa Pembersihan, Pengendalian Hama, dan Fumigasi	1.020.000,00	0,00
	Beban Jasa Pengukuran Tanah	5.765.000,00	0,00
	Beban Jasa Iklan/Reklame, Film, dan Pemotretan	287.363.340,00	250.125.000,00
	Beban Tagihan Telepon	68.548.500,00	159.388.269,00
	Beban Tagihan Air	315.515.012,00	271.167.691,00
	Beban Tagihan Listrik	737.978.533,00	5.837.994.462,00
	Beban Langganan Jurnal/Surat Kabar/Majalah	35.790.000,00	71.080.000,00
	Beban Kawat/Faksimili/Internet/TV Berlangganan	1.693.927.789,00	1.210.700.150,00
	Beban Paket/Pengiriman	38.229.700,00	116.899.000,00
	Beban Penambahan Daya	2.830.600,00	0,00
	Beban Pembayaran Pajak, Bea, dan Perizinan	382.844.494,88	228.192.649,62
	Beban Rekening Penerangan Jalan Umum	5.470.217.671,00	86.303.000,00
	Beban Pengolahan Air Limbah	264.962.172,00	204.285.560,00
	Beban Lembur	635.953.000,00	633.790.000,00
	Beban Medical Check Up	65.282.427,00	37.162.302,00
	Beban Honorarium Penanggung Jawab Pengelola Keuangan	3.927.416.000,00	0,00
	Beban Honorarium Pengadaan Barang/Jasa	152.480.000,00	0,00
	Beban Honorarium Perangkat Unit Kerja Pengadaan Barang dan Jasa (UKPBJ)	20.939.430,00	0,00
2	**Beban Iuran Jaminan/Asuransi**	**30.093.114.800,00**	**30.100.829.800,00**
	Beban Iuran Jaminan Kesehatan bagi Peserta PBPU dan BP Kelas 3	27.630.905.400,00	26.903.189.500,00
	Beban Bantuan Iuran Jaminan Kesehatan bagi Peserta PBPU dan BP Kelas 3	2.138.794.400,00	2.404.644.900,00
	Beban Iuran Jaminan Kecelakaan Kerja bagi Non ASN	33.890.400,00	109.447.200,00
	Beban Iuran Jaminan Kematian bagi Non ASN	42.363.000,00	136.809.000,00
	Beban Pembayaran Pelayanan Kesehatan di luar Cakupan Layanan BPJS	0,00	546.739.200,00
	Beban Iuran Jaminan Kecelakaan Kerja bagi Pekerja Rentan	247.161.600,00	0,00
3	**Beban Sewa Tanah**	**0,00**	**281.680.000,00**

No	Uraian	Saldo Beban Jasa	
		31 Des 2025	31 Des 2024
	Beban Sewa Tanah Bangunan Perumahan/Gedung Tempat Tinggal	0,00	281.680.000,00
4	**Beban Sewa Peralatan dan Mesin**	**1.516.860.450,00**	**733.309.969,00**
	Beban Sewa Excavator	1.198.691.950,00	0,00
	Beban Sewa Alat Besar Darat Lainnya	102.000.000,00	119.125.000,00
	Beban Sewa Electric Generating Set	0,00	2.378.000,00
	Beban Sewa Kendaraan Bermotor Penumpang	47.378.000,00	304.180.000,00
	Beban Sewa Kendaraan Bermotor Angkutan Barang	25.800.000,00	7.338.269,00
	Beban Sewa Alat Angkutan Darat Bermotor Lainnya	35.879.000,00	122.188.000,00
	Beban Sewa Alat Pengolahan Tanah dan Tanaman	0,00	15.000.000,00
	Beban Sewa Alat Laboratorium Pertanian	0,00	10.220.000,00
	Beban Sewa Alat Rumah Tangga Lainnya (Home Use)	18.370.000,00	23.600.000,00
	Beban Sewa Peralatan Studio Audio	56.500.000,00	30.600.000,00
	Beban Sewa Alat Kesehatan Umum Lainnya	0,00	23.927.700,00
	Beban Sewa Alat Laboratorium Kualitas Air dan Tanah	32.241.500,00	21.803.000,00
	Beban Sewa Peralatan Umum	0,00	52.950.000,00
5	**Beban Sewa Gedung dan Bangunan**	**917.578.333,33**	**902.957.000,00**
	Beban Sewa Bangunan Gedung Kantor	0,00	65.535.000,00
	Beban Sewa Bangunan Gudang	12.000.000,00	0,00
	Beban Sewa Bangunan Gedung Tempat Pertemuan	355.505.000,00	837.422.000,00
	Beban Sewa Bangunan Gedung Tempat Kerja Lainnya	2.000.000,00	0,00
	Beban Sewa Rumah Negara Golongan I	517.833.333,33	0,00
	Beban Sewa Hotel	30.240.000,00	0,00
6	**Beban Sewa Jalan, Jaringan dan Irigasi**	**14.000.000,00**	**24.402.000,00**
	Beban Sewa Jaringan dengan Media Udara	14.000.000,00	24.402.000,00
7	**Beban Jasa Konsultansi Konstruksi**	**2.005.220.090,00**	**4.128.059.261,00**
	Beban Jasa Konsultansi Perencanaan Arsitektur-Jasa Nasihat dan Pra Desain Arsitektural	496.944.000,00	1.382.766.500,00
	Beban Jasa Konsultansi Perencanaan Arsitektur-Jasa Arsitektur Lainnya	894.893.540,00	1.612.379.900,00
	Beban Jasa Konsultansi Perencanaan Penataan Ruang-Jasa Perencanaan Wilayah	294.700.000,00	0,00
	Beban Jasa Konsultansi Pengawasan Arsitektur	318.682.550,00	988.583.861,00
	Beban Jasa Konsultansi Pengawasan Rekayasa-Jasa Pengawas Pekerjaan Konstruksi Teknik Sipil Air	0,00	44.930.000,00
	Beban Jasa Konsultansi Lainnya-Jasa Konsultansi Lingkungan	0,00	81.807.000,00

No	Uraian	Saldo Beban Jasa	
		31 Des 2025	31 Des 2024
	Beban Jasa Konsultansi Lainnya-Jasa Rekayasa (Engineering) Terpadu	0,00	17.592.000,00
8	**Beban Jasa Konsultansi Non Konstruksi**	**206.413.200,00**	**180.341.740,00**
	Beban Jasa Konsultansi Berorientasi Bidang-Keuangan	0,00	70.000.000,00
	Beban Jasa Konsultansi Berorientasi Layanan-Jasa Studi Penelitian dan Bantuan Teknik	0,00	110.341.740,00
	Beban Jasa Konsultansi Berorientasi Layanan-Jasa Konsultansi Manajemen	206.413.200,00	0,00
9	**Beban Beasiswa Tugas Belajar PNS**	**24.001.000,00**	**72.600.000,00**
	Beban Beasiswa Tugas Belajar S1	24.001.000,00	30.000.000,00
	Beban Beasiswa Tugas Belajar S2	0,00	42.600.000,00
10	**Beban Kursus/Pelatihan, Sosialisasi, Bimbingan Teknis serta Pendidikan dan Pelatihan**	**5.437.852.062,00**	**1.634.411.037,00**
	Beban Kursus Singkat/Pelatihan	1.389.273.006,00	1.041.398.200,00
	Beban Sosialisasi	3.177.140.056,00	7.830.000,00
	Beban Bimbingan Teknis	621.549.000,00	553.392.837,00
	Beban Diklat Kepemimpinan	249.890.000,00	31.790.000,00
11	**Beban Hadiah yang Bersifat Perlombaan**	**626.816.800,00**	**1.324.599.500,00**
	Beban Uang yang Diberikan kepada Pihak Ketiga/Pihak Lain/Masyarakat	626.816.800,00	1.324.599.500,00
12	**Beban Barang dan Jasa BOSP**	**30.504.653.734,09**	**34.363.079.137,00**
	Beban Barang dan Jasa BOSP-BOS	30.504.653.734,09	34.363.079.137,00
13	**Beban Barang dan Jasa BOK Puskesmas**	**15.490.581.109,00**	**17.801.847.346,00**
	Beban Barang dan Jasa BOK Puskesmas	15.490.581.109,00	17.801.847.346,00
Jumlah		**117.025.978.912,30**	**133.137.185.753,62**

5.4.2.2.c Beban Pemeliharaan

2025	2024
Rp8.972.899.460,50	**Rp7.570.648.630,35**

Beban Pemeliharaan merupakan Belanja yang dibayarkan oleh Pemerintah Kabupaten Toraja Utara untuk kebutuhan Pemeliharaan di lingkungan Pemerintah Kabupaten Toraja Utara dalam periode Tahun Anggaran 2025 seluruhnya sejumlah Rp8.972.899.460,50 mengalami peningkatan sebesar Rp1.402.250.830,15 atau 18,52% dari tahun 2024, dengan rincian:

Tabel 5. 124 Beban Pemeliharaan - LO

(*dalam rupiah*)

No	Uraian	Saldo Beban Pemeliharaan	
		31 Des 2025	31 Des 2024
1	Beban Pemeliharaan Tanah	199.034.100,00	0,00
2	Beban Pemeliharan Peralatan dan Mesin	6.765.222.082,50	6.291.202.420,35
3	Beban Pemeliharan Gedung dan Bangunan	1.837.868.278,00	942.670.870,00
4	Beban Pemeliharaan Jalan, Jaringan dan Irigasi	156.895.000,00	336.775.340,00
5	Beban Pemeliharaan Aset Tetap Lainnya	13.880.000,00	0,00
Jumlah		**8.972.899.460,50**	**7.570.648.630,35**

Tabel 5. 125 Rincian Beban Pemeliharaan - LO

(*dalam rupiah*)

No	Uraian	Saldo Beban Pemeliharaan	
		31 Des 2025	31 Des 2024
1	**Beban Pemeliharaan Tanah**	**199.034.100,00**	**0,00**
	Beban Pemeliharaan Tanah-Lapangan-Tanah Lapangan Olahraga	199.034.100,00	0,00
2	**Beban Pemeliharan Peralatan dan Mesin**	**6.765.222.082,50**	**6.291.202.420,35**
	Beban Pemeliharaan Alat Besar-Alat Besar Darat-Excavator	137.107.872,00	121.940.952,00
	Beban Pemeliharaan Alat Besar-Alat Besar Darat-Alat Besar Darat Lainnya	0,00	100.518.100,00
	Beban Pemeliharaan Alat Besar-Alat Besar Apung-Mesin Proses Apung	1.000.000,00	0,00
	Beban Pemeliharaan Alat Angkutan-Alat Angkutan Darat Bermotor-Kendaraan Dinas Bermotor Perorangan	3.989.692.858,33	4.549.595.102,35
	Beban Pemeliharaan Alat Angkutan-Alat Angkutan Darat Bermotor-Kendaraan Bermotor Penumpang	10.964.020,00	93.814.042,00
	Beban Pemeliharaan Alat Angkutan-Alat Angkutan Darat Bermotor-Kendaraan Bermotor Angkutan Barang	37.081.900,00	0,00
	Beban Pemeliharaan Alat Angkutan-Alat Angkutan Darat Bermotor-Kendaraan Bermotor Beroda Dua	860.633.262,17	778.341.367,00
	Beban Pemeliharaan Alat Angkutan-Alat Angkutan Darat Bermotor-Kendaraan Bermotor Khusus	926.872.128,00	0,00
	Beban Pemeliharaan Alat Kantor dan Rumah Tangga-Alat Kantor-Alat Kantor Lainnya	67.662.500,00	10.433.000,00
	Beban Pemeliharaan Alat Kantor dan Rumah Tangga-Alat Rumah Tangga-Mebel	3.000.000,00	0,00
	Beban Pemeliharaan Alat Kantor dan Rumah Tangga-Alat Rumah Tangga-Alat Pembersih	624.000,00	0,00
	Beban Pemeliharaan Alat Kantor dan Rumah Tangga-Alat Rumah Tangga-Alat Pendingin	30.483.838,00	10.915.000,00
	Beban Pemeliharaan Alat Kantor dan Rumah Tangga-Alat Rumah Tangga-Alat Rumah Tangga Lainnya (Home Use)	401.176.464,00	451.655.800,00

No	Uraian	Saldo Beban Pemeliharaan	
		31 Des 2025	31 Des 2024
	Beban Pemeliharaan Komputer-Komputer Unit-Komputer Jaringan	106.730.000,00	0,00
	Beban Pemeliharaan Komputer-Komputer Unit-Personal Computer	132.849.240,00	117.184.057,00
	Beban Pemeliharaan Komputer-Peralatan Komputer-Peralatan Personal Computer	12.725.000,00	0,00
	Beban Pemeliharaan Komputer-Peralatan Komputer-Peralatan Komputer Lainnya	46.619.000,00	56.805.000,00
3	**Beban Pemeliharan Gedung dan Bangunan**	**1.837.868.278,00**	**942.670.870,00**
	Beban Pemeliharaan Bangunan Gedung-Bangunan Gedung Tempat Kerja-Bangunan Gedung Kantor	1.829.973.278,00	942.670.870,00
	Beban Pemeliharaan Bangunan Gedung-Bangunan Gedung Tempat Kerja-Bangunan Parkir	7.895.000,00	0,00
4	**Beban Pemeliharaan Jalan, Jaringan dan Irigasi**	**156.895.000,00**	**336.775.340,00**
	Beban Pemeliharaan Jalan dan Jembatan-Jalan-Jalan Kabupaten	0,00	85.000.000,00
	Beban Pemeliharaan Jalan dan Jembatan-Jalan-Jalan Desa	0,00	251.775.340,00
	Beban Pemeliharaan Jalan dan Jembatan-Jalan-Jalan Lainnya	39.505.000,00	0,00
	Beban Pemeliharaan Bangunan Air-Bangunan Pengairan Pasang Surut-Bangunan Sawah Pasang Surut	117.390.000,00	0,00
5	**Beban Pemeliharaan Aset Tetap Lainnya**	**13.880.000,00**	**0,00**
	Beban Pemeliharaan Bahan Perpustakaan-Bahan Perpustakaan Tercetak-Buku Umum	13.880.000,00	0,00
Jumlah		**8.972.899.460,50**	**7.570.648.630,35**

5.4.2.2.d Beban Perjalanan Dinas

2025	2024
Rp22.070.909.015,00	**Rp36.923.645.153,00**

Beban Perjalanan Dinas periode Tahun Anggaran 2025 seluruhnya sebesar Rp22.070.909.015,00 mengalami penurunan sebesar Rp14.852.736.138,00 atau 40,23% dari tahun 2024, dengan rincian:

Tabel 5. 126 Beban Perjalanan Dinas - LO

(*dalam rupiah*)

No	Uraian	Saldo Beban Perjalanan Dinas	
		31 Des 2025	31 Des 2024
1	Beban Perjalanan Dinas Dalam Negeri	22.070.909.015,00	36.923.645.153,00
Jumlah		**22.070.909.015,00**	**36.923.645.153,00**

Tabel 5. 127 Rincian Beban Perjalanan Dinas - LO

(*dalam rupiah*)

No	Uraian	Saldo Beban Perjalanan Dinas	
		31 Des 2025	31 Des 2024
1	**Beban Perjalanan Dinas Dalam Negeri**	**22.070.909.015,00**	**36.923.645.153,00**
	Beban Perjalanan Dinas Biasa	14.280.580.839,00	19.301.554.846,00
	Beban Perjalanan Dinas Tetap	3.100.018.315,00	4.593.518.187,00
	Beban Perjalanan Dinas Dalam Kota	3.471.635.000,00	8.734.772.800,00
	Beban Perjalanan Dinas Paket Meeting Dalam Kota	1.218.674.861,00	4.293.799.320,00
Jumlah		**22.070.909.015,00**	**36.923.645.153,00**

5.4.2.3 Beban Hibah

2025	2024
Rp35.209.112.998,44	**Rp81.380.804.126,17**

Beban hibah - LO merupakan Beban yang dibayarkan oleh Pemerintah Kabupaten Toraja Utara untuk dihibahkan dalam periode Tahun Anggaran 2025 seluruhnya sebesar Rp35.209.112.998,44 mengalami penurunan sebesar Rp46.171.691.127,73atau 56,74% dari tahun 2024, dengan rincian:

Tabel 5. 128 Beban Hibah - LO

dalam rupiah)

No	Uraian	Saldo Beban Hibah	
		31 Des 2025	31 Des 2024
1	Beban Hibah kepada Pemerintah Pusat	1.016.878.000,00	0,00
2	Beban Hibah Barang kepada Pemerintah Daerah Lainnya	310.068.990,00	0,00
3	Beban Hibah kepada Badan dan Lembaga yang Bersifat Nirlaba, Sukarela dan Sosial yang Dibentuk Berdasarkan Peraturan Perundang-Undangan	7.688.247.021,00	31.004.322.934,00
4	Beban Hibah kepada Badan dan Lembaga Nirlaba, Sukarela dan Sosial yang Telah Memiliki Surat Keterangan Terdaftar	16.605.000,00	263.428.400,00
5	Beban Hibah kepada Badan dan Lembaga Nirlaba, Sukarela Bersifat Sosial Kemasyarakatan	21.055.016.947,44	45.285.053.662,86
6	Beban Hibah Dana BOS	4.556.004.500,00	4.389.478.800,00
7	Beban Hibah Keuangan kepada Partai Politik	566.292.540,00	429.760.329,31
8	Beban Hibah Dana BOSP-BOS	0,00	8.760.000,00
Jumlah		**35.209.112.998,44**	**81.380.804.126,17**

Tabel 5. 129 Rincian Beban Hibah - LO

(*dalam rupiah*)

No	Uraian	Saldo Beban Hibah	
		31 Des 2025	31 Des 2024
1	**Beban Hibah kepada Pemerintah Pusat**	**1.016.878.000,00**	**0,00**
	Beban Hibah Uang kepada Pemerintah Pusat	1.016.878.000,00	0,00
2	**Beban Hibah Barang kepada Pemerintah Daerah Lainnya**	**310.068.990,00**	**0,00**
	Beban Hibah Barang kepada Pemerintah Daerah Lainnya	310.068.990,00	0,00
3	**Beban Hibah kepada Badan dan Lembaga yang Bersifat Nirlaba, Sukarela dan Sosial yang Dibentuk Berdasarkan Peraturan Perundang-Undangan**	**7.688.247.021,00**	**31.004.322.934,00**
	Beban Hibah Uang kepada Badan dan Lembaga yang Bersifat Nirlaba, Sukarela dan Sosial yang Dibentuk Berdasarkan Peraturan Perundang-Undangan	5.811.382.100,00	28.724.780.625,00
	Beban Hibah Barang kepada Badan dan Lembaga yang Bersifat Nirlaba, Sukarela dan Sosial yang Dibentuk Berdasarkan Peraturan Perundang-Undangan	1.876.864.921,00	2.279.542.309,00
4	**Beban Hibah kepada Badan dan Lembaga Nirlaba, Sukarela dan Sosial yang Telah Memiliki Surat Keterangan Terdaftar**	**16.605.000,00**	**263.428.400,00**
	Beban Hibah Uang kepada Badan dan Lembaga Nirlaba, Sukarela dan Sosial yang Telah Memiliki Surat Keterangan Terdaftar	0,00	161.628.400,00
	Beban Hibah Barang kepada Badan dan Lembaga Nirlaba, Sukarela dan Sosial yang Telah Memiliki Surat Keterangan Terdaftar	16.605.000,00	101.800.000,00
5	**Beban Hibah kepada Badan dan Lembaga Nirlaba, Sukarela Bersifat Sosial Kemasyarakatan**	**21.055.016.947,44**	**45.285.053.662,86**
	Beban Hibah Uang kepada Badan dan Lembaga Nirlaba, Sukarela Bersifat Sosial Kemasyarakatan	2.670.000.000,00	5.649.760.000,00
	Beban Hibah Barang kepada Badan dan Lembaga Nirlaba, Sukarela Bersifat Sosial Kemasyarakatan	18.385.016.947,44	39.635.293.662,86
6	**Beban Hibah Dana BOS**	**4.556.004.500,00**	**4.389.478.800,00**
	Beban Hibah Uang Dana BOS yang Diterima oleh Satdikdas Swasta	4.556.004.500,00	4.389.478.800,00
7	**Beban Hibah Keuangan kepada Partai Politik**	**566.292.540,00**	**429.760.329,31**
	Beban Hibah Keuangan kepada Partai Politik	566.292.540,00	429.760.329,31
8	**Beban Hibah Dana BOSP-BOS**	**0,00**	**8.760.000,00**
	Beban HIbah Dana BOSP-BOS	0,00	8.760.000,00
Jumlah		**35.209.112.998,44**	**81.380.804.126,17**

5.4.2.4 Beban Bantuan Sosial-LO

2025	2024
Rp0,00	**Rp 262.250.000,00**

Beban Bantuan Sosial Pemerintah Kabupaten Toraja Utara pada Tahun Anggaran 2025 sebesar Rp0,00 dan Tahun 2024 sebesar Rp262.250.000,00 dengan rincian:

Tabel 5. 130 Beban Bantuan Sosial - LO

(*dalam rupiah*)

No	Uraian	Saldo Beban Penyusutan dan Amortisasi	
		31 Des 2025	31 Des 2024
1	Belanja Bantuan Sosial Barang yang Direncanakan kepada Individu	0,00	262.250.000,00
Jumlah		**0,00**	**262.250.000,00**

5.4.2.5 Beban Penyusutan dan Amortisasi-LO

2025	2024
Rp140.673.043.082,50	**Rp135.096.237.132,00**

Beban Penyusutan dan Amortisasi-LO Tahun Anggaran 2025 sebesar Rp140.567.357.884,00 mengalami peningkatan sebesar Rp5.576.805.950,50 atau 4,13% dari tahun 2024, dengan rincian:

Tabel 5. 131 Beban Penyusutan dan Amortisasi - LO

(*dalam rupiah*)

No	Uraian	Saldo Beban Penyusutan dan Amortisasi	
		31 Des 2025	31 Des 2024
1	Beban Penyusutan Peralatan Dan Mesin	25.709.675.523,50	28.177.832.914,00
2	Beban Penyusutan Gedung Dan Bangunan	21.092.686.186,00	19.507.205.033,00
3	Beban Penyusutan Jalan, Irigasi Dan Jaringan	93.449.957.653,00	86.896.479.856,00
4	Beban Penyusutan Aset Tetap Lainnya	243.992.437,00	216.009.158,00
5	Beban Amortisasi Aset Tidak Berwujud	176.731.283,00	298.710.171,00
Jumlah		**140.673.043.082,50**	**135.096.237.132,00**

Rincian penyusutan per SKPD pada **Lampiran 30.**

5.4.2.6 Beban Penyisihan Piutang-LO

2025	2024
Rp 2.499.410.603,00	**Rp3.658.975.303,54**

Beban Penyisihan Piutang-LO dalam periode Tahun Anggaran 2025 seluruhnya sebesar Rp2.499.410.603,00 mengalami penurunan sebesar Rp1.159.564.700,54 atau 31,69%, yang terdiri dari:

Tabel 5. 132 Rincian Beban Penyisihan Piutang – LO

(*dalam rupiah*)

No	Uraian	Saldo Beban Penyisihan Piutang – LO	
		31 Des 2025	31 Des 2024
1	Beban Penyisihan Piutang Pajak	1.150.487.342,38	787.224.297,15
2	Beban Penyisihan Piutang Retribusi	257.971.500,00	16.501.000,00
3	Beban Penyisihan Piutang Lain-lain PAD yang Sah	277.822.859,95	1.137.591.294,30

4	Beban Penyisihan PiutangTransfer Antar Daerah	285.948.216,00	1.010.934.059,20
5	Beban Penyisihan Piutang lainnya	527.180.684,67	706.724.652,89
Jumlah		**2.499.410.603,00**	**3.658.975.303,54**

Tabel 5. 133 Rincian Beban Penyisihan Piutang – LO

(***dalam rupiah***)

No	Uraian	Saldo Beban Penyisihan Piutang – LO	
		31 Des 2025	31 Des 2024
1	Beban Penyisihan Piutang Pajak Hotel	169.847.483,00	11.579.315,33
2	Beban Penyisihan Pajak Restoran	420.541.275,87	85.635.456,32
3	Beban Penyisihan Pajak Hiburan	438.614,55	94.000,00
4	Beban Penyisihan Pajak Reklame	1.546.309,05	1.782.010,20
5	Beban Penyisihan Pajak Penerangan Jalan	38.180.471,95	1.152.050,70
6	Beban Penyisihan Piutang Pajak Bumi dan Bangunan Pedesaan dan Perkotaan (PBBP2)	519.907.747,96	686.956.024,60
7	Beban Penyisihan Piutang BPHTB	25.440,00	25.440,00
8	Beban Penyisihan Piutang Retribusi Pelayanan Pasar-Los	257.971.500,00	16.501.000,00
9	Beban Penyisihan Piutang Pendapatan Denda Pajak Daerah	277.818.721,70	1.124.713.013,05
10	Beban Penyisihan Piutang Pendapatan Denda Retribusi Daerah	-	9.666.176,00
11	Beban Penyisihan Piutang Pendapatan dari Pengembalian	4.138,25	3.212.105,25
12	Beban Penyisihan Piutang Bagi Hasil Provinsi	83.553.366,00	808.539.209,20
13	Beban Penyisihan Piutang Bantuan Keuangan Provinsi	202.394.850,00	202.394.850,00
14	Beban Penyisihan Uang Muka	3.814.408,50	568.515.583,85
15	Beban Penyisihan Bagian Lancar Tuntutan Ganti Kerugian Daerah	523.366.276,17	138.209.069,04
Jumlah		**2.499.410.603,00**	**3.658.975.303,54**

5.4.2.7 Beban Transfer-LO

2025	2024
Rp61.736.519.381,00	**Rp61.163.531.807,00**

Beban Transfer merupakan Transfer Tahun Anggaran 2025 yang seluruhnya sebesar Rp61.736.519.381,00 mengalami peningkatan sebesar Rp572.987.574,00 atau 0,94% dengan rincian:

Tabel 5. 134 Beban Transfer - LO

(*dalam rupiah*)

No	Uraian	Saldo Beban Transfer-LO	
		31 Des 2025	31 Des 2024
1	Beban Bagi Hasil	2.438.719.700,00	1.839.884.707,00
2	Beban Bantuan Keuangan	59.297.799.681,00	59.323.647.100,00
Jumlah		**61.736.519.381,00**	**61.163.531.807,00**

5.4.2.8 Beban Tak Terduga

2025	2024
Rp553.017.042,00	**Rp476.914.880,00**

Beban Tak Terduga tahun 2025 merupakan pengeluaran tidak terduga untuk penanggulangan bencana alam yang terjadi dalam tahun 2025 sebesar Rp553.017.042,00 mengalami peningkatan dari tahun sebelumnya sebesar Rp76.102.162,00 atau 15,96%.

5.4.3 Surplus/Defisit dari Kegiatan Non Operasional - LO

2025	2024
Rp2.786.395.787,83	**Rp1.468.480.465,16**

Sampai dengan 31 Desember 2025, terdapat surplus Kegiatan Non Operasional-LO sebesar Rp2.786.395.787,83 dan tahun 2024 Surplus sebesar Rp1.468.480.465,16.

5.4.3.1 Surplus Non Operasional-Kenaikan Nilai Investasi

2025	2024
Rp1.269.338.154,83	**Rp0,00**

Surplus Non Operasional-Kenaikan Nilai Investasi Surplus Tahun 2025 sebesar Rp Rp1.269.338.154,83 yang merupakan surplus atas penyertaan Modal BUMD PDAM sebesar Rp1.269.338.154,83 sedangkan untuk Tahun 2024 sebesar sebesar Rp0,00.

5.4.3.2 Surplus dari kegiatan Non Operasional Lainnya

2025	2024
Rp1.517.057.633,00	**Rp1.468.480.465,16**

Surplus Penyelesaian Kewajiban Jangka Pendek - LO Tahun 2025 sebesar Rp1.517.057.633,00 sedangkan untuk Tahun 2024 sebesar Rp1.468.480.465,16,

terdiri dari Penyelesaian Kewajiban Jangka Pendek (Penghapusan Utang) sebesar Rp1.517.057.633,00.

		2025	2024
5.4.3.3	**Defisit Penjualan/Pertukaran/Pelepasan Aset Non Lancar-LO**	**Rp647.604.633,00**	**Rp0,00**

Defisit Penjualan/Pertukaran/Pelepasan Aset Non Lancar Tahun 2025 sebesar Rp647.604.633,00 sedangkan untuk Tahun 2024 sebesar Rp0,00 yang merupakan defisit penjualan Aset peralatan dan mesin (Kendaraan bermotor) sebesar Rp647.604.633,00.

		2025	2024
5.4.4	**Surplus/Defisit – LO**	**(Rp12.517.741.560,00)**	**Rp71.952.596.492,19**

Surplus/Defisit - LO Tahun Anggaran 2025 sebesar (Rp12.517.741.560,00) sedangkan untuk Tahun Anggaran 2024 sebesar Rp 71.952.596.492,19 mengalami penurunan sebesar Rp84.470.338052,19 atau 117,40%.

5.5 Penjelasan Pos-Pos Laporan Arus Kas

5.5.1 Arus Kas Bersih Dari Aktivitas Operasi

2025	2024
Rp125.740.474.827,08	**Rp195.005.278.131,85**

Arus kas bersih aktivitas operasi merupakan indikator yang menunjukkan kemampuan operasi Pemerintah Kabupaten Toraja Utara selama tahun 2025 dalam menghasilkan kas yang cukup untuk membiayai aktivitas operasionalnya di masa yang akan datang tanpa mengandalkan sumber pendanaan dari luar.

Arus kas bersih dari aktivitas operasi dalam Tahun Anggaran 2025 adalah sebesar Rp125.740.474.827,08 rincian sebagai berikut:

Tabel 5. 135 Arus Kas dari Aktivitas Operasi

(*dalam rupiah*)

URAIAN	2025	2024
Arus Kas dari Aktivitas Operasi		
Arus Masuk Kas		
Pendapatan Pajak Daerah	38.781.347.259,51	22.383.839.512,90
Pendapatan Retribusi Daerah	19.931.314.231,00	13.850.316.626,00
Penerimaan Hasil Pengelolaan Kekayaan Daerah Yang Dipisahkan	6.226.257.821,00	4.856.538.711,00
Lain-lain PAD yang Sah	7.677.807.043,05	7.692.449.073,17
Dana Bagi Hasil Pajak	4.259.724.327,00	7.157.297.211,00
Dana Bagi Hasil Bukan Pajak (Sumber Daya Alam)	4.657.577.000,00	6.089.382.000,00
Dana Alokasi Umum	605.830.550.156,00	594.870.718.018,00
Dana Alokasi Khusus	200.804.699.307,00	301.744.570.091,00
Dana Penyesuaian	7.048.676.000,00	14.112.719.000,00
Pendapatan Bagi Hasil Pajak	56.996.027.384,00	43.114.851.818,00
Pendapatan Bagi Hasil Lainnya	9.949.661.650,00	5.083.639.500,00
Pendapatan Hibah	0,00	16.663.545.000,00
Penerimaan Lainnya	16.335.490.443,05	15.693.814.041,00
Jumlah Arus Masuk Kas	**978.499.132.621,61**	**1.053.313.680.602,07**
Arus Keluar Kas		
Belanja Pegawai	561.038.819.591,00	500.800.869.906,05
Belanja Barang	192.848.885.054,09	211.879.233.041,00
Hibah	36.581.416.726,44	82.825.602.836,17
Bantuan Sosial	0,00	262.250.000,00
Transfer bagi hasil pajak daerah	2.438.719.700,00	1.839.884.707,00
Transfer Pendapatan bagi hasil Pendapatan Lainnya	0,00	0,00
Transfer Bantuan Keuangan	59.297.799.681,00	60.223.647.100,00
Pembayaran Tak Terduga	553.017.042,00	476.914.880,00
Jumlah Arus Kas Keluar	**852.758.657.794,53**	**858.308.402.470,22**
Arus Kas Bersih dari Aktivitas Operasi	**125.740.474.827,08**	**195.005.278.131,85**

5.5.2	Arus Kas Dari Aktivitas Investasi	2025	2024
		(Rp160.152.468.865,00)	(Rp172.295.067.187,61)

Arus Kas dari aktivitas investasi mencerminkan penerimaan dan pengeluaran kas bruto dalam rangka perolehan dan pelepasan sumber daya ekonomi yang bertujuan untuk meningkatkan dan mendukung pelayanan Pemerintah Daerah kepada masyarakat Kabupaten Toraja Utara di masa yang akan datang. Arus kas dari aktivitas investasi dalam Tahun Anggaran 2025 adalah sebesar (Rp160.152.468.865,00) dengan rincian sebagai berikut:

Tabel 5. 136 Arus Kas dari Aktivitas Investasi

(dalam rupiah)

Uraian	2025	2024
Arus Masuk Kas		
Penjualan atas tanah	0,00	0,00
Hasil Penjualan Aset Tetap lainnya-LRA	0,00	0,00
Jumlah Arus Kas Masuk	**0,00**	**0,00**
Arus Keluar Kas		
Belanja Tanah	0,00	6.188.973.205,00
Belanja Peralatan dan Mesin	19.040.239.809,00	30.789.839.267,00
Belanja Bangunan dan Gedung	25.271.890.862,00	68.497.421.800,00
Belanja Jalan, Irigasi dan Jaringan	110.850.523.535,00	63.323.355.169,61
Belanja Aset Tetap Lainnya	4.989.814.659,00	3.495.477.746,00
Penyertaan Modal Pemerintah Daerah	0,00	0,00
Jumlah Arus Kas Keluar	**160.152.468.865,00**	**172.295.067.187,61**
Arus Kas Bersih dari Aktivitas Operasi	**(160.152.468.865,00)**	**(172.295.067.187,61)**

5.5.3	Arus Kas Dari Aktivitas Pendanaan	2025	2024
		(Rp1.500.000.000,00)	(Rp1.500.000.000,00)

Arus Keluar Kas dari aktivitas pendanaan sebesar Rp1.500.000.000,00 digunakan untuk penyertaan modal ke Bank Sulselbar.

Tabel 5. 137 Arus Kas dari Aktivitas Pendanaan

(dalam rupiah)

URAIAN	2025	2024
Arus Masuk Kas	**0,00**	**0,00**
Arus Keluar Kas		**0,00**

	Penyertaan Modal (Investasi) Pemerintah Daerah	1.500.000.000,00	1.500.000.000,00
	Penyetoran kembali	0,00	0,00
Jumlah Arus Keluar Kas		**1.500.000.000,00**	**1.500.000.000,00**
Arus Kas Bersih dari Aktivitas Pembiayaan		**(1.500.000.000,00)**	**(1.500.000.000,00)**

5.5.4 Arus Kas Dari Aktivitas Transitoris

2025	2024
72.403.828,68	**(Rp31.549.984,58)**

Tabel 5. 138 Arus Kas dari Aktivitas Transitoris

(dalam rupiah)

URAIAN		2025	2024
Arus Kas Masuk			
	Penerimaan Perhitungan Fihak Ketiga (PFK)	31.229.095.690,00	99.367.123.831,24
	Penyesuaian Saldo Awal Dana Bos dan Dana	0,00	0,00
Jumlah Arus Kas Masuk		**31.229.095.690,00**	**99.367.123.831,24**
Arus Kas Keluar			
	Pengeluaran Perhitungan Fihak Ketiga (PFK) tahun 2023	31.156.538.889,32	99.366.554.181,24
	Pengeluaran Perhitungan Fihak Ketiga (PFK) tahun 2022	152.972,00	32.119.634,58
	Koreksi Saldo Awal	0,00	0,00
Jumlah Arus Kas Keluar		**31.156.691.861,32**	**99.398.673.815,82**
Arus Kas Bersih dari Aktivitas Transistoris		**72.403.828,68**	**(31.549.984,68)**

5.5.5 Kenaikan / (Penurunan)

2025	2024
(Rp35.839.590.209,24)	**Rp21.178.660.959,66**

Kenaikan (penurunan) Bersih Kas selama periode tahun berjalan merupakan total dari aliran kas bersih dari aktivitas operasi, aktivitas investasi, aktivitas pendanaan dan aktivitas transistoris. Kenaikan/(Penurunan) bersih kas selama periode berjalan kemudian dijumlahkan dengan saldo awal Kas BUD/Kas di bendahara pengeluaran sehingga diperoleh saldo akhir kas daerah dengan rincian sebagai berikut:

Tabel 5. 139 Kenaikan/(Penurunan) Kas

(dalam rupiah)

No	URAIAN	2025	2024
	Kenaikan/(Penurunan) Kas	**(35.839.590.209,24)**	**21.178.660.959,66**
1	Aktivitas Operasi	125.740.474.827,08	195.005.278.131,85
2	Aktivitas Investasi	(160.152.468.865,00)	(172.295.067.187,61)
3	Aktivitas Pendanaan	(1.500.000.000,00)	(1.500.000.000,00)
4	Aktivitas Transitoris	72.403.828,68	(31.549.984,58)

5.5.6 Saldo Akhir Kas

Saldo akhir kas tahun 2025 sebesar Rp14.854.561.035,90.

Tabel 5. 140 Saldo Akhir Kas

(dalam rupiah)

No	Uraian	2025	2024
1	Saldo Akhir Kas di Kas Daerah (BUD)	10.277.585.345,99	49.247.149.470,82
2	Saldo Kas di Bendahara Penerimaan	4.182.151.780,00	1.307.514.245,00
3	Saldo Akhir Kas di Bendahara Pengeluaran	194.410,00	103.799.678,00
4	Saldo Kas Lainnya	1.138.323.985,91	100.543.450,32
Saldo Akhir Kas		**15.598.255.521,90**	**50.759.006.844,14**

Perbandingan Kas setara Kas Neraca sebesar Rp15.598.255.521,90 dengan Saldo Akhir Kas sebesar Rp Rp14.854.561.035,90 terdapat selisih sebesar Rp743.694.486,00 dengan uraian sebagai berikut:

Tabel 5. 141 Penjelasan selisih Kas

No	Uraian	Nilai	Keterangan
1	Lebih Bayar PFK	10.393.313,00	Pengakuan Piutang atas Iuran Wajib Pegawai
2	Lebih catat Piutang TGR tahun sebelumnya	74.500.000,00	Piutang TGR Dinas Pariwisata
3	Kas di Bendahara Pengeluaran SKPD	828.587.799,00	Saldo Kas pada Rekening Bendahara Pengeluaran SKPD per 31 desember 2025 dan januari 2026
Saldo Akhir Kas		**743.694.486,00**	

5.6 Penjelasan Pos-Pos Laporan Perubahan Ekuitas

Laporan Perubahan Ekuitas adalah laporan yang berfungsi untuk melihat perkembangan ekuitas Pemerintah Daerah Kabupaten Toraja Utara pada awal tahun sampai dengan akhir tahun dalam tahun berjalan yang sama. Laporan ini dipengaruhi dari Surplus/desfisit pada Laporan Operasional dan apabila terdapat kesalahan dari perubahan kebijakan mendasar yang mempengaruhi ekuitas.

Laporan Perubahan Ekuitas merupakan laporan penghubung antara Laporan Operasional dengan Neraca tentang kenaikan atau penurunan ekuitas atas aktivitas operasional pada tahun pelaporan. Dari Laporan Perubahan Ekuitas dapat dijelaskan sebagai berikut:

5.6.1 Ekuitas Awal

2025	2024
Rp9.326.487.452.605,49	**Rp9.230.880.596.414,07**

Ekuitas awal tahun 2025 sebesar Rp9.326.487.452.605,49 yang merupakan saldo akhir ekuitas di Laporan Perubahan Ekuitas dan Neraca per 31 Desember 2024 (*Audited*).

5.6.2 Surplus/Defisit-LO

2025	2024
(Rp12.517.741.560,00)	**Rp71.952.596.492,19**

Surplus/Defisit-LO sebesar (Rp12.517.741.560,00) merupakan defisit atas kegiatan operasional (basis akrual) yang mengurangi nilai ekuitas pada Neraca Pemerintah Kabupaten Toraja Utara Tahun 2025.

5.6.3 Dampak Kumulatif Perubahan Kebijakan/Kesalahan

2025	2024
Rp65.937.227.084,26	**Rp23.654.259.699,23**

Koreksi Ekuitas karena perubahan kebijakan akuntansi/kesalahan mendasar tahun 2025 sebesar Rp65.937.227.084,26 dengan penjelasan sebagai berikut.

a. Koreksi Ekuitas atas Piutang

No	SKPD	URAIAN	NILAI
1	Badan Pendapatan Daerah	*Koreksi atas Piutang Pendapatan Denda Pajak PBB-P2 akibat kesalahan perhitungan denda tahun sebelumnya*	(1.097.598.605,32)
		Koreksi atas penyajian nilai piutang denda pendapatan pajak daerah	634.609,42
2	Dinas Kebudayaan dan Pariwisata	*Koreksi Atas Piutang TGR - Penerimaan Retriibusi Tempat Rekreasi Dan Olah Raga Dinas Pariwisata Tahun 2025*	(76.000.000,00)
TOTAL			**(1.172.963.995,90)**

b. Koreksi Ekuitas atas Penyisihan Piutang

No	SKPD	URAIAN	NILAI
1	Badan Pendapatan Daerah	*Jurnal Penyesuaian Penyisihan Piutang Pajak Resto TA 2025*	34.118.080,60
		Jurnal Penyesuaian Penyisihan Piutang Pajak Hotel TA 2025	41.872.097,00
		Jurnal Penyesuaian Penyisihan Piutang PBB-P2 TA 2025	25.761.887,00
		Jurnal Penyesuaian Penyisihan Piutang Pajak Reklame TA 2025	194.107,00
		Jurnal Penyesuaian Penyisihan Piutang Pajak Hiburan TA 2025	20.000,00
		Jurnal Penyesuaian Penyisihan Piutang Pajak PPJ TA 2025	32.872.599,75
		Jurnal Penyesuaian Penyisihan Piutang Pajak Resto + Denda TA 2025	7.955.828,42
		Jurnal Penyesuaian Penyisihan Piutang Hotel + Denda TA 2025	13.151,77
		Jurnal Koreksi Kurang Saji Penyisihan Piutang karena kesalahan % penggolongan umur Piutang	900.788.588,11
		Jurnal Penyesuaian Penyisihan Piutang PBB-P2 + Denda TA 2025	13.746.820,30
		Jurnal Penyesuaian Penyisihan Piutang Pajak & Denda Pajak Hiburan TA 2025	3.961,30
		Jurnal Koreksi Penyisihan Piutang Bagian Lancar TGR atas penyelesaian SKTJM tahun sebelumnya	4.480.000,00
2	Badan Keuangan dan Aset Daerah	*Jurnal Penyesuaian Penyisihan Piutang Pendapatan dari Pengembalian Kelebihan Pembayaran Pajak Penghasilan Pasal 21*	67.743,10
		Jurnal Penyesuaian Penyisihan Piutang Pendapatan dari Pengembalian Kelebihan Pembayaran Belanja Bantuan Keuangan Daerah Provinsi atau Kabupaten/Kota kepada Desa	849.454,05
		Jurnal Penyesuaian Penyisihan Piutang Transfer Antar Daerah DBH Provinsi) Tahun Sebelumnya Yang Salur TA 2025	130.354.779,40
		Jurnal Penyesuaian Penyisihan Piutang Transfer Antar Daerah DBH Provinsi) Tahun Sebelumnya Yang Salur TA 2025	93.094.854,85
		Jurnal Penyesuaian Penyisihan Piutang Transfer Antar Daerah DBH Provinsi) Tahun Sebelumnya Yang Salur TA 2025	199.912.234,00
		Jurnal Penyesuaian Penyisihan Piutang Transfer Antar Daerah DBH Provinsi) Tahun Sebelumnya Yang Salur TA 2025	425.728,50
		Jurnal Penyesuaian Penyisihan Piutang Transfer Antar Daerah DBH Provinsi) Tahun Sebelumnya Yang Salur TA 2025	153.561.489,50
3	Dinas Perumahan, Kawasan Permukiman, Lingkungan Hidup dan Pertanahan	*Jurnal Penyesuaian Penyisihan Atas Pengakuan Pendapatan Dan Kas Krn Pengembalian Belanja Modal Arm Roll Th 2024*	1.352.020,70
4	Badan Perencanaan Pembangunan, Penelitian dan Pengembangan Daerah	*Jurnal Penyesuaian Penyisihan Piutang Pendapatan Dari Pengembalian Belanja Belanja Cetak 2024*	427.360,00

No	SKPD	URAIAN	NILAI
5	Dinas Kesehatan	*Jurnal Koreksi Penyisihan Piutang uang muka pekerjaan yang telah selesai 100%*	8.213.730,00
TOTAL			**1.650.086.515,35**

c. Koreksi Ekuitas atas Persediaan

No	SKPD	URAIAN	NILAI
1	Dinas Tenaga Kerja dan Transmigrasi	*Jurnal Koreksi Atas Hibah dari Pemerintah Pusat yang belum diserahterimakan TA 2025*	(477.917.870,00)
TOTAL			**(477.917.870,00)**

d. Koreksi Ekuitas atas investasi

No	SKPD	URAIAN	NILAI
1	Badan Keuangan dan Aset Daerah	*Jurnal Penyesuaian Atas Investasi Jangka Panjang (PDAM Amerta Toraya) Th. 2025*	217.876.367,84
		Jurnal Koreksi atas Nilai Penyertaan Modal kepada BUMD - (PDAM)	(217.876.367,84)
		Jurnal Koreksi atas Nilai Penyertaan Modal kepada BUMD - (PDAM)	(1.749.999.999,00)
		Jurnal Koreksi atas Nilai Penyertaan Modal kepada BUMD - (PDAM)	929.913.154,81
TOTAL			**(820.086.844,19)**

e. Koreksi Ekuitas atas Aset Tetap Gedung dan Bangunan

No	SKPD	URAIAN	NILAI
1	Dinas Perumahan, Kawasan Permukiman, Lingkungan Hidup dan Pertanahan	*Jurnal Mutasi Tambah Aset Kib C Dari Dinas Pendidikan (Pemeliharaan Gedung Aula/ Ruang Pola Kantor Bupati Panga') Ta 2025*	132.143.200,00
		Jurnal Mutasi Aset dari Dinas PUTR akibat kapitalisasi Aset Tetap (Penataan Ruangan Kerja BUpati, Wakil Bupati dan sekertariat Daerah)	991.931.500,00
		Jurnal Mutasi Tambah Aset Kib C Dari Putr (Pengadaan Dan Pemasangan Lift Gedung Kantor Panga + Biaya Umum) Ta 2025	1.397.548.800,00
		Jurnal Mutasi Tambah Aset Kib C Dari Putr (Penataan Halaman Gedung Perkantoran Panga + Biaya Umum) Ta 2025	1.150.277.700,00
		Jurnal Mutasi Tambah Aset Kib C Dari Putr (Rehabilitasi Gedung Perkantoran Panga + Biaya Umum) Ta 2025	1.004.215.000,00
		Jurnal Mutasi Tambah Aset Kib C Dari Putr (Pekerjaan Renovasi Entrance Gedung Kantor Bupati + Biaya Umum) Bdk Kapitalisasi Aset Tetap Ta 2025	282.532.000,00
		Jurnal Mutasi Tambah Aset Kib C Dari Putr (Penataan Area Parkir Kawasan Perkantoran Panga'+Biaya Umum) Bdk Kapitaliasi Aset Tetap Ta 2025	332.183.000,00
		Jurnal Mutasi Tambah Kib C Dari Setda (Pemeliharaaan Gedung Kantor - Partisi Aluminium, Rehap Kantor & Pembuatan Dapur, Pembuatan Toilet & Sekat Bag. Perencanaan &Keuangan) Ta 2025	188.085.271,00
		Jurnal Mutasi Aset Kib C Dari Bapenda (Sekat Kantor Bapenda) Ta 2025	167.243.902,00

No	SKPD	URAIAN	NILAI
		Jurnal Mutasi Aset Kib C Dari Bkpsdm (Penyekatan Kantors Bkpsdm) Ta 2025	150.000.000,00
		Jurnal Mutasi Aset Tetap Dari Kec. Tallunglipu Akibat Kapitalisasi Aset Tetap	251.075.000,00
		Jurnal Mutasi Aset Kib C Dari Bkad((Penyekatan Kantor Lantai 3 Gedung 2 Panga) Rp.198.982.050,00 - Ta 2025	198.982.050,00
		Jurnal Mutasi Aset Tetap dari Kec. Sanggalangi akibat Kapitalisasi Aset Tetap	20.000.000,00
		Jurnal Mutasi Aset tetap dari Kec. Kesu' akibat Kapitalisasi Aset Tetap	22.500.000,00
2	Kecamatan Sesean	*Koreksi Lebih Saji Akumulasi Penyusutan akibat Kapitalisasi Aset Tetap*	9.450.000,00
3	Sekretariat Daerah	*Jurnal Mutasi Aset Tetap dari Kec. Rantepao akibat Kapitalisasi Aset Tetap*	63.310.498,00
4	Dinas Perindustrian, Perdagangan, Koperasi dan UKM	*Jurnal Mutasi Aset tetap dari Kec. Kesu' akibat Kapitalisasi Aset Tetap*	35.000.000,00
5	Dinas Kesehatan	*Jurnal Mutasi Aset tetep dari Kec. Kesu akibat Kapitalisasi Aset Tetap*	69.670.000,00
		Jurnal Mutasi Aset Tetap dari Kec. Sesean akibat Kapitalisasi Aset Tetap	104.832.000,00
		Jurnal Mutasi Aset Tetap Dari Dinas Perumahan akibat Kapitalisasi Aset Tetap	20.000.000,00
		Jurnal Mutasi Aset Tetap dari Kec. Rantepao akibat Kapitalisasi Aset Tetap	40.000.000,00
		Jurnal Mutasi Aset Tetap dari Dinas Perumahan dan Kec. Rantepao akibat Kapitalisasi Aset Tetap	44.753.000,00
6	Sekretariat Daerah	*Jurnal Mutasi Tambah Kib C Dari Barang Jasa (Pemeliharaaan Gedung Kantor - Partisi aluminium , Rehap Kantor & Pembuatan Dapur, Pembuatan Toilet & Sekat Bag. Perencanaan &keuangan) SETDA TA 2025*	(188.085.271,00)
7	Dinas Pekerjaan Umum dan Tata Ruang	*Jurnal Mutasi Aset ke Dinas Perumahan akibat kapitalisasi Aset Tetap (Penataan Ruangan Kerja BUpati, Wakil Bupati dan sekertariat Daerah)*	(991.931.500,00)
		Jurnal Mutasi Aset Ke Dinas Perkimtan (Pengadaan Dan Pemasangan Lift Gedung Kantor Panga + Biaya Umum) Ta 2025	(1.397.548.800,00)
		Jurnal Mutasi Aset Ke Perkimtan (Rehabilitasi Gedung Perkantoran Panga + Biaya Umum) Ta 2025	(1.004.215.000,00)
		JURNAL MUTASI ASET KE PERKIMTAN (Penataan Halaman Gedung Perkantoran Panga + Biaya Umum) TA 2025	(1.150.277.700,00)
		JURNAL MUTASI ASET KE PERKIMTAN (Pekerjaan Renovasi Entrance Gedung Kantor Bupati + biaya Umum) bdk Kapitalisasi Aset Tetap TA 2025 -	(282.532.000,00)
		JURNAL MUTASI ASET KE PERKIMTAN (Penataan Area Parkir Kawasan Perkantoran Panga'+biaya Umum) bdk Kapitaliasi Aset Tetap TA 2025 Rp.332.183.000,00	(332.183.000,00)
8	Dinas Perumahan, Kawasan Permukiman, Lingkungan Hidup dan Pertanahan	*Jurnal Mutasi Aset tetap ke Dinas Kesehatan akibat Kapitalisasi Aset Tetap*	(24.753.000,00)
		Jurnal Mutasi Aset Tetap Ke Dinas Kesehatan akibat Kapitalisasi Aset Tetap	(20.000.000,00)

No	SKPD	URAIAN	NILAI
9	Badan Keuangan dan Aset Daerah	*Jurnal Mutasi Aset Kib C (Sekat Kantor) Ke Dinas Perumahan Bdk Kapitalsasi Aset Tetap Ta 2025*	(198.982.050,00)
10	Badan Pendapatan Daerah	*Jurnal Mutasi Tambah Kib C Dari Barjas (Pembuatan Sekat Kantor Bapenda)*	(167.243.902,00)
11	Kecamatan Rantepao	*Jurnal Mutasi Aset Tetap ke Dinas Kesehatan akibat Kapitalisasi Aset Tetap*	(20.000.000,00)
		Jurnal Mutasi Aset tetap ke Dinas Kesehatan akibat Kapitalisasi Aset Tetap	(40.000.000,00)
12	Badan Kepegawaian dan Pengembangan Sumber Daya Manusia	*Jurnal Mutasi Aset Kib C (Sekat Kantor Bkpsdm) Ke Dinas Perkimtan Bdk Kapitalisasi Aset Tetap Ta 2025*	(150.000.000,00)
13	Dinas Pendidikan	*Jurnal Mutasi Aset Ke Dinas Perumahan (Pemeliharaan Gedung Aula/ Ruang Pola Kantor Bupati Panga') TA 2025*	(132.143.200,00)
		Koreksi atas Aset Tetap - Gedung dan Bangunan perolehan tahun sebelumnya yang tidak memenuhi Batas Kapitalisasi masih tercatat dalam Bangunan Tempat Kerja Lain-lain (Dinas Pendidikan)	(19.500.000,00)
14	Kecamatan Tallunglipu	*Jurnal Mutasi Aset tetap ke Dinas Perumahan akibat Kapitalisasi Aset Tetap*	(251.075.000,00)
15	Kecamatan Sesean	*Jurnal Mutasi Aset Tetap ke Dinas Kesehatan akibat Kapitalisasi Aset Tetap*	(65.916.000,00)
		Jurnal Mutasi Aset Tetap ke Dinas Kesehatan akibat Kapitalisasi Aset Tetap	(38.916.000,00)
16	Kecamatan Sanggalangi	*Jurnal Mutasi Aset Tetap Ke DInas Perumahan akibat Kapitalisasi Aset Tetap*	(20.000.000,00)
17	Kecamatan Rantepao	*Jurnal Mutasi Aset Tetap Ke Dinas Perindustrian & UKM akibat Kapitalisasi Aset Tetap*	(35.000.000,00)
18	Dinas Kesehatan	*Jurnal Mutasi Aset tetap ke Sekretariat Daerah akibat Kapitalisasi Aset Tetap*	(63.310.498,00)
		Koreksi atas Aset Tetap - Gedung dan Bangunan perolehan tahun sebelumnya yang tidak memenuhi Batas Kapitalisasi masih tercatat dalam Neraca - Bangunan Gedung untuk Pos Jaga Lain-lain (Dinas Kesehatan)	(14.903.000,00)
19	Kecamatan Kesu	*Jurnal Mutasi Aset Tetap Ke Dinas Kesehatan akibat Kapitalisasi Aset Tetap*	(69.670.000,00)
		Jurnal Mutasi Aset Tetap Ke Dinas Perumahan akibat Kapitalisasi Aset Tetap	(22.500.000,00)
TOTAL			**(24.953.000,00)**

f. Koreksi Ekuitas atas Aset Tetap Jalan, Jaringan dan Irigasi

No	SKPD	URAIAN	NILAI
1	Dinas Pekerjaan Umum dan Tata Ruang	*Jurnal Penyesuaian Mutasi Kib D (Pemeliharaan Jalan Pahlawan Dan Jalan Kijang) Dari Kec. Rantepao Th. 2025*	50.000.000,00
		Jurnal Penyesuaian Mutasi Kib D (Pemeliharaan Jalan Pahlawan Dan Jalan Kijang) Dari Kec. Rantepao Th. 2025	40.000.000,00
		Jurnal Mutasi Tambah Aset Tetap Kib D Dari Bpbd Bkd Kapitalisasi Aset Tetap (Rekonstruksi Jalan Kabupaten Lokal (Salu Sopai-Dende) -Ta 2025	2.120.465.577,00
		Jurnal Mutasi Tambah Aset Tetap Kib D Dari Bpbd Bdk Kapitalisasi Aset Teteap (Rekonstruksi Jalan Kabupaten Lokal (Jalan Tombang Kalua Bokin) Ta 2025	1.064.299.195,00

No	SKPD	URAIAN	NILAI
		Jurnal Mutasi Tambah Aset Kib D Dari Bpbd Bdk Kapitalisasi Aset Tetap (Rekonstruksi Jalan Kabupaten Lokal (Jalan Seko Pitung Penanian) Ta 2025	1.278.279.528,00
		Jurnal Penyesuaian Pengakuan Hibah 22 Jaringan Air Bersih/Ikk Dari Kementerian Pupr Ke Pemda Yang Akan Diteruskan Ke Pdam	103.046.274.584,00
		Kurang saji Hibah 1 Jaringan Air Bersih/Ikk Dari Kementerian Pupr Ke Pemda Yang Akan Diteruskan Ke PDAM Th. 2025	4.295.220.075,00
2	Dinas Perumahan, Kawasan Permukiman, Lingkungan Hidup dan Pertanahan	*Jurnal Penyesuaian Mutasi Kib D Jalan Ke Rujab Wabup Dari Putr Th 2025*	77.052.000,00
3	Dinas Pekerjaan Umum dan Tata Ruang	*Jurnal Penyesuaian Mutasi Kib D Jalan Ke Rujab Wabup Ke Perkimtan Th 2025*	(77.052.000,00)
		Reklas atas pencatatan Hibah Jaringan Air Bersih/Ikk Dari Kementerian PUPR Ke Pemda Yang diserahterimakan dalam Th. 2025	(26.693.804.460,00)
4	Badan Penanggulangan Bencana Daerah	*Jurnal Mutasi Aset Tetap Kib D ke PUTR (Rekonstruksi Jalan Kabupaten Lokal (Salu Sopai-Dende) Ta 2025*	(2.120.465.577,00)
		Jurnal Mutasi Aset Tetap Kib D ke PUTR (Rekonstruksi Jalan Kabupaten Lokal (Jalan Tombang Kalua Bokin) Ta 2025	(1.064.299.195,00)
		Jurnal Mutasi Aset Tetap Kib D ke PUTR (Rekonstruksi Jalan Kabupaten Lokal (Jalan Seko Pitung Penanian) Ta 2025	(1.278.279.528,00)
5	Kecamatan Rantepao	*Jurnal Mutasi Aset Kib D ke PUTR Bdk Kapitalisasi Aset Tetap (Drainase Jalan Pahlawan Kel. Rantepao ; Drainase Jalan Kijang Kelurahan Rante Pasele ; Drainase Buntu Lepong-Batulelleng Kelurahan Rante Pasele) Ta 2025*	(50.000.000,00)
		Jurnal Mutasi Aset Kib D ke PUTR Bdk Kapitalisasi Aset Tetap (Drainase Jalan Pahlawan Kel. Rantepao ; Drainase Jalan Kijang Kelurahan Rante Pasele ; Drainase Buntu Lepong-Batulelleng Kelurahan Rante Pasele) Ta 2025	(30.000.000,00)
		Jurnal Mutasi Aset Kib D ke PUTR Bdk Kapitalisasi Aset Tetap (Drainase Jalan Pahlawan Kel. Rantepao ; Drainase Jalan Kijang Kelurahan Rante Pasele; Drainase Buntu Lepong-Batulelleng Kelurahan Rante Pasele) Ta 2025	(40.000.000,00)
TOTAL			**80.617.690.199,00**

g. Koreksi Ekuitas atas Akumulasi Penyusutan Aset Tetap Peralatan dan Mesin

No	SKPD	URAIAN	NILAI
	Dinas Pekerjaan Umum dan Tata Ruang	*Koreksi ekuitas atas Mutasi Aset Kib B Antar OPD Ke Bpbd (Kend. Roda 4 Hilux Ta 2025*	290.666.665,00
		Koreksi Saldo Awal Akumulasi Penyusutan Aset Tetap 2025	21.646.015,00
		Koreksi Saldo Awal Akumulasi Penyusutan Aset Tetap 2025	495.000,00
		Koreksi Saldo Awal Akumulasi Penyusutan Aset Tetap 2025	3.358.611,00

No	SKPD	URAIAN	NILAI
		Koreksi Saldo Awal Akumulasi Penyusutan Aset Tetap 2025	12.983.890,00
		Koreksi Saldo Awal Akumulasi Penyusutan Aset Tetap 2025	28.059.629,00
	Dinas Perumahan, Kawasan Permukiman, Lingkungan Hidup dan Pertanahan	*Koreksi Saldo Awal Akumulasi Penyusutan Aset Tetap 2025*	1,00
		Koreksi Saldo Awal Akumulasi Penyusutan Aset Tetap 2025	1,00
		Koreksi Saldo Awal Akumulasi Penyusutan Aset Tetap 2025	19.500.236,00
		Koreksi Saldo Awal Akumulasi Penyusutan Aset Tetap 2025	1,00
		Koreksi Saldo Awal Akumulasi Penyusutan Aset Tetap 2025	2.500.000,00
		Koreksi Saldo Awal Akumulasi Penyusutan Aset Tetap 2025	38.581.666,00
	Dinas Ketahanan Pangan dan Perikanan	*Koreksi ekuitas atas Mutasi Aset Kib B Antar OPD Ke Setwan TA 2025*	76.000.000,00
	Dinas Perindustrian, Perdagangan, Koperasi dan UKM	*Koreksi Saldo Awal Akumulasi Penyusutan Aset Tetap 2025*	44.164.070,00
		Koreksi Saldo Awal Akumulasi Penyusutan Aset Tetap 2025	2.615.214,00
		Koreksi Saldo Awal Akumulasi Penyusutan Aset Tetap 2025	3.041.300,00
		Koreksi Saldo Awal Akumulasi Penyusutan Aset Tetap 2025	15.674.560,00
		Koreksi Saldo Awal Akumulasi Penyusutan Aset Tetap 2025	89.226.711,00
		Koreksi Saldo Awal Akumulasi Penyusutan Aset Tetap 2025	418.319,00
		Koreksi Saldo Awal Akumulasi Penyusutan Aset Tetap 2025	1.333.333,00
		Koreksi Saldo Awal Akumulasi Penyusutan Aset Tetap 2025	4.820.000,00
		Koreksi Saldo Awal Akumulasi Penyusutan Aset Tetap 2025	4.509.563,00
	Dinas Tenaga Kerja dan Transmigrasi	*Koreksi Saldo Awal Akumulasi Penyusutan Aset Tetap 2025*	3.039.885,00
		Koreksi Saldo Awal Akumulasi Penyusutan Aset Tetap 2025	1.079.880,00
	Dinas Pekerjaan Umum dan Tata Ruang	*Koreksi Saldo Awal Akumulasi Penyusutan Aset Tetap 2025*	(49.705.644,00)
		Koreksi Saldo Awal Akumulasi Penyusutan Aset Tetap 2025	(8.166.667,00)
		Koreksi Saldo Awal Akumulasi Penyusutan Aset Tetap 2025	(1.655.556,00)
		Koreksi Saldo Awal Akumulasi Penyusutan Aset Tetap 2025	(5.777.778,00)
		Koreksi Saldo Awal Akumulasi Penyusutan Aset Tetap 2025	(1.237.500,00)

No	SKPD	URAIAN	NILAI
	Dinas Perumahan, Kawasan Permukiman, Lingkungan Hidup dan Pertanahan	*Koreksi Saldo Awal Akumulasi Penyusutan Aset Tetap 2025*	(962.150.000,00)
		Koreksi Saldo Awal Akumulasi Penyusutan Aset Tetap 2025	(105.089.287,00)
		Koreksi Saldo Awal Akumulasi Penyusutan Aset Tetap 2025	(19.500.236,00)
		Koreksi Saldo Awal Akumulasi Penyusutan Aset Tetap 2025	(1,00)
		Koreksi Saldo Awal Akumulasi Penyusutan Aset Tetap 2025	(2.500.000,00)
		Koreksi Saldo Awal Akumulasi Penyusutan Aset Tetap 2025	(38.581.666,00)
	Badan Penanggulangan Bencana Daerah	*Jurnal Mutasi Aset Kib B Antar Opd Dari Dinas PUTR (Kendaraan Roda 4 Hilux) TA 2025*	(290.666.665,00)
	Sekretariat DPRD	*Jurnal Mutasi Kib B Dari Dinas Ketahanan Pangan Berupa Sepeda Motor Klx 2(Dua) Unit TA 2025*	(76.000.000,00)
	Dinas Perindustrian, Perdagangan, Koperasi dan UKM	*Koreksi Saldo Awal Akumulasi Penyusutan Aset Tetap 2025*	(46.779.284,00)
		Koreksi Saldo Awal Akumulasi Penyusutan Aset Tetap 2025	(3.041.300,00)
		Koreksi Saldo Awal Akumulasi Penyusutan Aset Tetap 2025	(9.023.260,00)
		Koreksi Saldo Awal Akumulasi Penyusutan Aset Tetap 2025	(6.651.300,00)
		Koreksi Saldo Awal Akumulasi Penyusutan Aset Tetap 2025	(418.319,00)
		Koreksi Saldo Awal Akumulasi Penyusutan Aset Tetap 2025	(1.333.333,00)
		Koreksi Saldo Awal Akumulasi Penyusutan Aset Tetap 2025	(3.100.000,00)
		Koreksi Saldo Awal Akumulasi Penyusutan Aset Tetap 2025	(1.720.000,00)
		Koreksi Saldo Awal Akumulasi Penyusutan Aset Tetap 2025	(3.750.000,00)
		Koreksi Saldo Awal Akumulasi Penyusutan Aset Tetap 2025	(42.918.336,00)
		Koreksi Saldo Awal Akumulasi Penyusutan Aset Tetap 2025	(47.067.938,00)
	Dinas Tenaga Kerja dan Transmigrasi	*Koreksi Saldo Awal Akumulasi Penyusutan Aset Tetap 2025*	(1.240.000,00)
		Koreksi Saldo Awal Akumulasi Penyusutan Aset Tetap 2025	(1.799.885,00)
		Koreksi Saldo Awal Akumulasi Penyusutan Aset Tetap 2025	(1.079.880,00)
TOTAL			**(1.067.239.285,00)**

h. Koreksi Ekuitas atas Akumulasi Penyusutan Aset Tetap Gedung dan Bangunan

No	SKPD	URAIAN	NILAI
1	Dinas Pendidikan	*Jurnal Mutasi Aset Tetap dari Dinas Perumahan dan Kec. Rantepao akibat Kapitalisasi Aset Tetap*	3.575.000,00

No	SKPD	URAIAN	NILAI
2	Dinas Kesehatan	*Koreksi atas Aset Tetap - Gedung dan Bangunan perolehan tahun sebelumnya yang tidak memenuhi Batas Kapitalisasi masih tercatat dalam Neraca - Bangunan Gedung untuk Pos Jaga Lain-lain (Dinas Kesehatan)*	2.525.227,00
		Koreksi atas Aset Tetap - Gedung dan Bangunan perolehan tahun sebelumnya yang tidak memenuhi Batas Kapitalisasi masih tercatat dalam Bangunan Tempat Kerja Lain-lain (Dinas Pendidikan)	7.018.162,00
		Jurnal Mutasi Aset Tetap Ke Dinas Kesehatan akibat Kapitalisasi Aset Tetap	21.279.362,00
		Jurnal Mutasi Aset Tetap dari Kec. Rantepao akibat Kapitalisasi Aset Tetap	521.175,00
3	Dinas Perumahan, Kawasan Permukiman, Lingkungan Hidup dan Pertanahan	*Jurnal Mutasi Aset tetap ke Dinas Kesehatan akibat Kapitalisasi Aset Tetap*	8.166.661,00
		Jurnal Koreksi Lebih Saji Akumulasi Penyusutan akibat Kapitalisasi Aset Tetap	2.819.092,00
		Jurnal Mutasi Aset Tetap ke Dinas Kesehatan akibat Kapitalisasi Aset Tetap	56.552.687,00
		Jurnal Mutasi Aset Tetap Ke Dinas Kesehatan akibat Kapitalisasi Aset Tetap	56.552.686,00
		Jurnal Penyesuaian Koreksi Saldo Awal Penyusutan 2025	13.347.600,00
4	Dinas Ketahanan Pangan dan Perikanan	*Jurnal Mutasi Aset tetap ke Sekretariat Daerah akibat Kapitalisasi Aset Tetap*	8.049.223,00
5	Dinas Tenaga Kerja dan Transmigrasi	*Jurnal Penyesuaian Koreksi Saldo Awal Penyusutan 2025*	236.028.724,00
		Jurnal Mutasi Aset tetap ke Dinas Perumahan akibat Kapitalisasi Aset Tetap	970.486.835,00
6	Dinas Perindustrian, Perdagangan, Koperasi dan UKM	*Jurnal Mutasi Aset tetap ke Dinas Kesehatan akibat Kapitalisasi Aset Tetap*	27.231.645,00
7	Kecamatan Kesu	*Jurnal Mutasi Aset Tetap ke Dinas Kesehatan akibat Kapitalisasi Aset Tetap*	17.223.977,00
		Jurnal Mutasi Aset Tetap ke Dinas Kesehatan akibat Kapitalisasi Aset Tetap	2.625.000,00
8	Kecamatan Rantepao	*Jurnal Mutasi Aset Tetap Ke Dinas Perumahan akibat Kapitalisasi Aset Tetap*	10.111.116,00
		Jurnal Mutasi Aset Tetap Ke Dinas Perindustrian & UKM akibat Kapitalisasi Aset Tetap	3.666.663,00
		Jurnal Mutasi Aset Tetap ke Dinas Perumahan akibat Kapitalisasi Aset Tetap	5.541.664,00
9	Kecamatan Rindingallo	*Jurnal Mutasi Aset Tetap Ke Dinas Perumahan akibat Kapitalisasi Aset Tetap*	10.830.183,00
10	Kecamatan Sanggalangi	*Jurnal Penyesuaian Koreksi Saldo Awal Penyusutan 2025*	5.499.995,00
11	Kecamatan Sesean	*Jurnal Koreksi Lebih Saji Akumulasi Penyusutan akibat Kapitalisasi Aset Tetap*	7.414.190,00
		Jurnal Penyesuaian Atas Koreksi Saldo Awal Penyusutan Disnakertrans Th. 2025	9.188.500,00
12	Kecamatan Tallunglipu	*Jurnal Penyesuaian Atas Koreksi Saldo Awal Penyusutan Disnakertrans Th. 2025*	1.047.375,00
		Jurnal Mutasi Aset tetap dari Kec. Kesu' akibat Kapitalisasi Aset Tetap	45.979.818,00

No	SKPD	URAIAN	NILAI
13	Dinas Kesehatan	*Jurnal Mutasi Aset tetep dari Kec. Kesu akibat Kapitalisasi Aset Tetap*	(15.637.626,00)
		Jurnal Mutasi Aset Tetap dari Kec. Sesean akibat Kapitalisasi Aset Tetap	(6.259.449,00)
		Jurnal Mutasi Aset Tetap Dari Dinas Perumahan akibat Kapitalisasi Aset Tetap	(8.277.769,00)
14	Dinas Perumahan, Kawasan Permukiman, Lingkungan Hidup dan Pertanahan	*Jurnal Mutasi Aset Tetap dari Kec. Tallunglipu akibat Kapitalisasi Aset Tetap*	(10.348.527,00)
		Jurnal Mutasi Aset Tetap dari Kec. Sanggalangi akibat Kapitalisasi Aset Tetap	(2.195.113,00)
		Jurnal Mutasi Aset Tetap dari Kec. Rindingallo akibat Kapitalisasi Aset Tetap	(7.622.538,00)
		Jurnal Penyesuaian Koreksi Saldo Awal Penyusutan 2025	(113.105.373,00)
15	Dinas Tenaga Kerja dan Transmigrasi	*Jurnal Penyesuaian Atas Koreksi Saldo Awal Penyusutan Disnakertrans Th. 2025*	(1.206.515.559,00)
16	Dinas Perindustrian, Perdagangan, Koperasi dan UKM	*Jurnal Mutasi Aset Tetap dari Kec. Rantepao akibat Kapitalisasi Aset Tetap*	(7.024.652,00)
		Jurnal Penyesuaian Koreksi Saldo Awal Penyusutan 2025	(27.231.645,00)
17	Sekretariat Daerah	*Jurnal Mutasi Aset Tetap dari Dinas Kesehatan akibat Kapitalisasi Aset Tetap*	(19.872.737,00)
18	Kecamatan Sesean	*Koreksi Lebih Saji Akumulasi Penyusutan akibat Kapitalisasi Aset Tetap*	(2.308.190,00)
TOTAL			**106.883.382,00**

i. Koreksi Ekuitas atas Akumulasi Penyusutan Aset Tetap Jalan, Irigasi dan Jaringan

No	SKPD	URAIAN	NILAI
1	Dinas Pekerjaan Umum dan Tata Ruang	*Jurnal Penyesuaian Koreksi Saldo Awal Penyusutan 2025*	1,00
		Jurnal Penyesuaian Koreksi Saldo Awal Penyusutan 2025	117.106.078,00
		Jurnal Penyesuaian Koreksi Saldo Awal Penyusutan 2025	1,00
		Jurnal Penyesuaian Koreksi Saldo Awal Penyusutan 2025	4,00
2	Dinas Perumahan, Kawasan Permukiman, Lingkungan Hidup dan Pertanahan	*Jurnal Penyesuaian Koreksi Saldo Awal Penyusutan 2025*	360.189.936,00
		Jurnal Penyesuaian Koreksi Saldo Awal Penyusutan 2025	2,00
		Jurnal Penyesuaian Koreksi Saldo Awal Penyusutan 2025	7.233.966,00
		Jurnal Penyesuaian Koreksi Saldo Awal Penyusutan 2025	1,00
		Jurnal Penyesuaian Koreksi Saldo Awal Penyusutan 2025	2,00
		Jurnal Penyesuaian Koreksi Saldo Awal Penyusutan 2025	3,00
		Jurnal Penyesuaian Koreksi Saldo Awal Penyusutan 2025	1,00

No	SKPD	URAIAN	NILAI
		Jurnal Penyesuaian Koreksi Saldo Awal Penyusutan 2025	1,00
		Jurnal Penyesuaian Koreksi Saldo Awal Penyusutan 2025	7.629.738,00
3	Dinas Tenaga Kerja dan Transmigrasi	*Jurnal Penyesuaian Atas Koreksi Saldo Awal Penyusutan Disnakertrans Th. 2025*	8.954.333,00
4	Dinas Perindustrian, Perdagangan, Koperasi dan UKM	*Jurnal Penyesuaian Koreksi Saldo Awal Penyusutan 2025*	3.569.349,00
5	Dinas Kesehatan	*Jurnal Koreksi Saldo Awal Penyusutan Aset Tetap Jij Dinkes Ta 2025*	(4,00)
6	Dinas Pekerjaan Umum dan Tata Ruang	*Kurang Saji Hibah 1 Jaringan Air Bersih/Ikk Dari Kementerian Pupr Ke Pemda Yang Akan Diteruskan Ke Pdam Th. 2025*	(310.210.338,00)
		Jurnal Penyesuaian Koreksi Saldo Awal Penyusutan 2025	(418.209.587,00)
		Jurnal Penyesuaian Koreksi Saldo Awal Penyusutan 2025	(1,00)
		Jurnal Penyesuaian Koreksi Saldo Awal Penyusutan 2025	(3,00)
		Jurnal Penyesuaian Koreksi Saldo Awal Penyusutan 2025	(16.265.735,00)
		Jurnal Penyesuaian Koreksi Saldo Awal Penyusutan 2025	(100.840.343,00)
		Jurnal Penyesuaian Koreksi Saldo Awal Penyusutan 2025	(2,00)
		Jurnal Penyesuaian Koreksi Saldo Awal Penyusutan 2025	(1.246.670.185,00)
		Jurnal Penyesuaian Koreksi Saldo Awal Penyusutan 2025	(4.851.102.699,00)
7	Dinas Perumahan, Kawasan Permukiman, Lingkungan Hidup dan Pertanahan	*Koreksi Kurang Saji Akumulasi Penyusutan Akibat Kapitalisasi Aset Tetap*	(15.904.265,00)
		Jurnal Penyesuaian Koreksi Saldo Awal Penyusutan 2025	(360.189.936,00)
		Jurnal Penyesuaian Koreksi Saldo Awal Penyusutan 2025	(2,00)
		Jurnal Penyesuaian Koreksi Saldo Awal Penyusutan 2025	(6,00)
		Jurnal Penyesuaian Koreksi Saldo Awal Penyusutan 2025	(7,00)
		Jurnal Penyesuaian Koreksi Saldo Awal Penyusutan 2025	(1,00)
		Jurnal Penyesuaian Koreksi Saldo Awal Penyusutan 2025	(7.233.966,00)
		Jurnal Penyesuaian Koreksi Saldo Awal Penyusutan 2025	(1,00)
		Jurnal Penyesuaian Koreksi Saldo Awal Penyusutan 2025	(1,00)
		Jurnal Penyesuaian Koreksi Saldo Awal Penyusutan 2025	(1,00)
		Jurnal Penyesuaian Koreksi Saldo Awal Penyusutan 2025	(1,00)
		Jurnal Penyesuaian Koreksi Saldo Awal Penyusutan 2025	(3,00)
		Jurnal Penyesuaian Koreksi Saldo Awal Penyusutan 2025	(7.629.743,00)
		Jurnal Penyesuaian Koreksi Saldo Awal Penyusutan 2025	(1,00)

No	SKPD	URAIAN	NILAI
8	Dinas Tenaga Kerja dan Transmigrasi	*Jurnal Penyesuaian Atas Koreksi Saldo Awal Penyusutan Disnakertrans Th. 2025*	(1,00)
		Jurnal Penyesuaian Atas Koreksi Saldo Awal Penyusutan Disnakertrans Th. 2025	(666.666,00)
		Jurnal Penyesuaian Atas Koreksi Saldo Awal Penyusutan Disnakertrans Th. 2025	(8.287.665,00)
9	Dinas Perindustrian, Perdagangan, Koperasi dan UKM	*Jurnal Penyesuaian Koreksi Saldo Awal Penyusutan 2025*	(2.218.500,00)
		Jurnal Penyesuaian Koreksi Saldo Awal Penyusutan 2025	(1.350.850,00)
TOTAL			**(6.842.097.097,00)**

j. Koreksi Ekuitas atas Utang

No	SKPD	URAIAN	NILAI
	Badan Keuangan dan Aset Daerah	*Jurnal Koreksi Kurang Saji Utang Belanja Pegawai (Tambahan THR dan Gaji 13 Tahun 2024)*	(6.038.533.000,00)
	Dinas Pendidikan	*Jurnal Koreksi Lebih Catat Utang Belanja Tahun 2024 (Kursi Kerja Pejabat) Sebesar Rp. 6.358.080,00 Dinas Pendidikan*	6.358.080,00
TOTAL			**(6.032.174.920,00)**

5.6.4 Ekuitas Akhir

2025	2024
Rp9.379.906.938.129,75	**Rp9.326.487.452.605,49**

Ekuitas Akhir per 31 Desember 2025 senilai Rp9.379.906.938.129,75 sesuai dengan jumlah ekuitas pada Neraca Pemerintah Kabupaten Toraja Utara Tahun 2025, dengan perhitungan sebagai berikut:

1	Ekuitas Awal	**9.326.487.452.605,49**
2	Surplus/Defisit–LO	(12.517.741.560,00)
3	Koreksi Dampak Kumulatif Perubahan Kebijakan Akuntansi/Kesalahan Mendasar	65.937.227.084,26
	Jumlah Ekuitas Akhir	**9.379.906.938.129,75**

BAB VI
PENJELASAN ATAS INFORMASI - INFORMASI NON KEUANGAN PEMERINTAH DAERAH

1. Gambaran umum Kabupaten Toraja Utara

Kabupaten Toraja Utara dibentuk berdasarkan Undang-Undang Nomor 28 Tahun 2008 tentang Pembentukan Kabupaten Toraja Utara di Provinsi Sulawesi Selatan dan diresmikan pembentukannya pada tanggal 26 November 2008 oleh Menteri Dalam Negeri atas nama Presiden Republik Indonesia. Kabupaten Toraja Utara merupakan pemekaran dari Kabupaten Tana Toraja, terdiri dari 21 kecamatan, 40 kelurahan dan 111 lembang/desa dan beribukota di Kecamatan Rantepao.

Kabupaten Toraja Utara mempunyai luas sekitar 1.289,134 Km2, dilihat dari topografi wilayah Kabupaten Toraja Utara terletak pada wilayah yang bergunung-gunung dan berbukit-bukit di atas ketinggian 300 sampai 2.900 M dari permukaan laut. Dengan kondisi topografi tersebut struktur atau bentuk wilayahnya bervariasi mulai dari yang datar, landai, agak curam, curam hingga sangat curam.

Iklim Kabupaten Toraja Utara tergolong iklim tropis basah dengan curah hujan rata-rata 168 mm perbulan dengan jumlah hari hujan sekitar 121 hari dan dengan suhu minimum 24,31^{C0} dan suhu maksimum 30,50^{CO} Penduduk Kabupaten Toraja Utara sebanyak 266.513 jiwa yang tersebar di 21 Kecamatan dengan komposisi jumlah penduduk menurut jenis kelamin laki-laki sebanyak 135.991 jiwa (51,00%), dan perempuan sebanyak 130.522 jiwa (49,00%) yang tersebar di 21 Kecamatan dengan kepadatan penduduk rata-rata 207 jiwa/km2.

Secara administrasi Kabupaten Toraja Utara berbatasan langsung dengan:

1) Sebelah Utara berbatasan dengan Kabupaten Mamuju Provinsi Sulawesi Barat dan Kabupaten Luwu Utara;
2) Sebelah Timur berbatasan dengan Kabupaten Luwu dan Kota Palopo;
3) Sebelah Selatan dan Barat berbatasan dengan Kabupaten Tana Toraja.

Adapun kendala utama yang ditemui dalam pelaksanaan pemerintahan, pembangunan dan kemasyarakatan antara lain:

1) Masih terbatasnya anggaran yang ada, sehingga belum mampu memaksimalkan berbagai upaya pemerintah dalam rangka memberikan pelayanan kepada masyarakat;
2) Belum optimalnya penarikan pajak dan retribusi daerah;

3) Keterbatasan sumber daya yang ada sehingga Pengelolaan Barang milik Daerah belum sepenuhnya tertib dan memadai;

6) Iklim global yang menyebabkan cuaca ekstrem mempengaruhi pelaksanaan kegiatan bidang pembangunan fisik.

2. Informasi Penting

2.1 Uraian/Penjelasan Perkara Tanah Lapangan Gembira Rantepao dan Tanah Lapangan Bakti Rantepao

Bahwa Tanah Lapangan Gembira Rantepao (Tanah Bekas Pacuan Kuda), yang telah dikuasai oleh Pemerintah sejak zaman Hindia Belanda, digugat oleh Muhammad Irfan dkk, pada Pengadilan Negeri Makale pada tanggal 10 Januari 2017 dan terdaftar dengan Nomor Perkara 02/Pdt/2017/PN.MAK. Pada saat itu Pemerintah Daerah sebagai tergugat I(satu) dan PT. Telkom sebagai tergugat II (dua) serta BPN sebagai tergugat III (tiga). Dalam perkara Tk. I tersebut Pemerintah Daerah Toraja Utara diwakili oleh Advokad atas nama Samuel Budi Paembonan dan Kepala Bagian Hukum bersama dengan Staf Bagian Hukum. Dalam putusan peradilan Tk. I pada tanggal 26 Oktober 2018 Pemerintah Kabupaten Toraja Utara selaku tergugat dinyatakan kalah.

Sehubungan dengan putusan tersebut di atas, Pemerintah Kab. Toraja Utara mengajukan upaya Banding dan menambah Kuasa Hukum selain Advokad Samuel Budi Paembonan juga menggunakan jasa Pengacara Negara pada Pengadilan Negeri Makale dan ditambah lagi dengan Tenaga Supervisi dari Pihak Kejaksaan Agung Republik Indonesia. Dalam Putusan Pengadilan Tinggi Makassar pada tanggal 4 Juli 2019 Pemerintah Daerah Kab. Toraja Utara dinyatakan kalah dan mengajukan Kasasi namun dalam putusan Mahkamah Agung pada tanggal 21 Juni 2019 memutuskan tuntutan Pemerintah Kab. Toraja Utara tidak dikabulkan dan diwajibkan mengganti kerugian materiil sejumlah Rp150.000.000.000,00 (seratus lima puluh milyar Rupiah) dan kerugian immateriil sebesar Rp500.000.000.000,00 (lima ratus milyar rupiah) dan putusan tersebut diterima oleh Pemerintah Daerah Kab. Toraja Utara pada tanggal 27 November 2019.

Pada tanggal 6 Mei 2020 Pemerintah Kabupaten Toraja Utara melakukan upaya Peninjauan Kembali atas Putusan Mahkamah Agung Nomor 718 K/Pdt/2019 (Putusan Kasasi) sebagaimana Akte Pernyataan Permohonan Peninjauan Kembali Nomor : 2/Pdt.G/2017/PN.Mak pada Pengadilan Negeri Makale sekaligus menyerahkan Memori Peninjauan Kembali. Dalam upaya Peninjauan Kembali. Selain menggunakan Kuasa Hukum sebelumnya pada tingkat Kasasi, Pemerintah Daerah Kabupaten Toraja Utara juga menambah Kuasa Hukum sebagaimana yang tertuang dalam Surat Kuasa Kusus Nomor 1.054/XI/2019 tanggal 29 November 2019 sebanyak 9 (Sembilan) orang yaitu atas nama Pither Singkali, SH., MH., Marthinus Monod, SH., Muh. Sattu Pali, SH. MH., Daniel T. Masiku, SH., Vinsensius H. Ranteallo, SH., MH., Viani Octavius, SH., MH., Yoseph Yosli Lidan, SH., Hasruddin Pagajang, SH., dan Rosdiana Debora Sari, SH.

Dasar-dasar dalam upaya Peninjauan Kembali yang dilakukan oleh Pemerintah Kabupaten Toraja Utara adalah Kekhilafan Hakim dalam penerapan Hukum pada Putusan Kasasi (tertuang dalam Memori Peninjauan Kembali), Pemerintah Kabupaten Toraja Utara juga mengajukan sebanyak 4 Novum (bukti baru), antara lain :

1. Sertifikat (Bukti Hak Pakai) Nomor 19 tanggal 15 Maret 1986 dengan Surat Ukur Nomor 968 Tahun 1984 atas nama Departemen Kehutanan Republik Indonesia yang berkedudukan di Jakarta.
2. Sertifikat (Hak Guna Bangunan) Nomor 01 tanggal 10 Maret 1997 dengan Gambar Situasi Nomor 275/1997 atas nama PT. Pertani (Persero) Wilayah Sulawesi Berkedudukan di Jakarta dipergunakan untuk Kantor dan Gudang.
3. Surat Pernyataan atas nama Martha Marakka Palullungan.
4. Surat Pernyataan atas nama Ruth Karoen.

Sehubungan dengan upaya Peninjauan Kembali oleh Pemerintah Daerah Kabupaten Toraja Utara sebagaimana yang telah diuraikan diatas, `maka pada tanggal 3 November 2021 Pemerintah Daerah Kabupaten Toraja Utara menerima Salinan Putusan Peninjauan Kembali Nomor 911 PK/Pdt/2020 tanggal 16 desember 2020 terhadap Perkara Lapangan Gembira dengan amar sebagai berikut :

1. Menolak Pemohonan Peninjauan Kembali dari Pemohon Peninjauan Kembali I : Bupati Kepala Daerah Toraja Utara cq. Dinas Pendidikan Toraja Utara cq. Dinas Kesehatan Toraja Utara cq. Dinas Kehutanan dan Perkebunan Toraja Utara dan Pemohon Peninjauan Kembali II : Pimpinan PT. Telkom Wilayah Sulsel di Makassar cq. Pimpinan Kantor Telkom Rantepao tersebut;
2. Menghukum Pemohon Peninjauan Kembali I dan II untuk membayar biaya perkara dalam semua tingkatan peradilan, yang dalam pemeriksaan peninjauan kembali sejumlah Rp2.500.000,00 (dua juta lima ratus ribu rupiah).

Pada tanggal 29 Oktober 2021, Plt. Gubernur Sulawesi Selatan Mengajukan Gugatan Perlawanan Pihak Ketiga (derden verzet) terhadap Putusan Peninjauan Kembali Nomor 911 PK/Pdt/2020 tanggal 16 desember 2020 jo.Putusan Kasasi Nomor 718 K/Pdt/2019 tanggal 12 Juni 2019 jo. Putusan Banding Nomor 190/Pdt/2018/PT.MKS tanggal 4 Juli 2018 jo. Putusan Pengadilan Negeri Makale Nomor 2/Pdt.G/2017/PN.Mkl tanggal 26 Oktober 2017, yang dalam pokok perkara :

1. Menyatakan Pelawan adalah Pelawan yang baik dan benar;
2. Menyatakan Gugatan Perlawanan Pelawan sebagai Pihak Ketiga adalah Tepat dan Beralasan;
3. Mengabulkan Gugatan Perlawanan Pelawan untuk seluruhnya;
4. Menyatakan bahwa Pelawan adalah adalah Pelawan yang Sah atas Tanah objek gugatan perlawanan/tanah objek sengketa.
5. Menyatakan tidak sah, batal dan tidak berkekuatan hukum mengikat bagi pelawan terhadap Putusan Peninjauan Kembali Nomor 911 PK/Pdt/2020 tanggal 16 desember 2020 jo.Putusan Kasasi Nomor 718 K/Pdt/2019 tanggal 12 Juni 2019 jo. Putusan Banding Nomor 190/Pdt/2018/PT.MKS tanggal 4 Juli 2018 jo. Putusan Pengadilan Negeri Makale Nomor 2/Pdt.G/2017/PN.Mkl tanggal 26 Oktober 2017.
6. Menyatakan sah Sertifikat Hak Pakai Nomor 16 seluas 18.090M² , gambar situasi tanggal 1 agustus 1979, Nomor 189/1979 tanggal 8 desember 1981 atas nama departemen Pendidikan dan Kebudayaan serta Sertifikat Tanah Hak Pakai No.19 seluas 4.193M², surat ukur sementara

tanggal 16 Mei 1984 No 968/1984 tanggal 15 Maret 1986 atas nama Departemen Kehutanan Republik InDonesia yang dikeluarkan oleh Turut Terlawan.

Sebagaimana perlawanan yang diajukan oleh Pemerintah Provinsi Sulawesi Selatan yang sementara berjalan di Pengadilan Negeri Makale, Bahwa tanah yang di Sengketakan (tanah lapangan Gembira) berada dalam penguasaan Pemerintah Provinsi Sulawesi Selatan, sementara Pemerintah daerah Kabupaten Toraja Utara hanya menumpang gedung-gedung pelayanan Publik diatasnya (GOR, Puskesmas dan Kantor Kelurahan).

Setelah melalui banyaknya dinamika terhadap perkara tersebut baik di luar maupun di dalam Pengadilan yang berlangsung di Pengadilan Negeri Makale serta segala upaya yang telah dilakukan oleh Pemerintah Daerah Kabupaten Toraja Utara untuk tetap mempertahankan Aset yang berada di atas tanah objek sengketa agar Gugatan Perlawanan *(derden verzet)* yang diajukan Gubernur Sulawesi Selatan dapat diterima oleh Pengadilan Negeri Makale serta menyatakan Pelawan adalah Pelawan yang Baik dan Benar, namun pada tanggal 14 September 2022 Majelis Hakim Pengadilan Negeri Makale Menjatuhkan Putusan Nomor 210/Pdt.Bth/2021/PN.Mak dengan Amar Putusan :

DALAM PROVISI:
- Menolak Tuntutan Provisi Pelawan.

DALAM EKSEPSI:
- Menolak Eksepsi Terlawan I dan Eksepsi Terlawan III untuk seluruhnya.

DALAM POKOK PERKARA:
1. Menyatakan Pelawan adalah Pelawan yang tidak benar;
2. Menolak Perlawanan Pelawan untuk seluruhnya;
3. Menghukum Pelawan untuk membayar biaya yang timbul dalam perkara ini yang sampai dengan hari ini ditetapkan sejumlah Rp3.905.000,00 (Tiga Juta Sembilan Ratus Lima Ribu Rupiah).

Menindaklanjuti Salinan Putusan Pengadilan Negeri Makale Nomor 210/Pdt.Bth/2021/PN.Mak, Gubernur Sulawesi Selatan mengajukan Permohonan Banding pada Pengadilan Negeri Makale tanggal 26 September 2022 serta pengajuan Memori Banding pada tanggal 24 Oktober 2022. Menanggapi Memori Banding yang diajukan oleh Gubernur Sulawesi Selatan sebagai Pembanding dahulu Pelawan, maka Kepala Daerah Bupati Toraja Utara selaku Terbanding II dahulu Terlawan II mengajukan Kontra Memori Banding pada tanggal 29 November 2022.

Sampai dengan saat ini tahap Banding Perkara Nomor 210/Pdt.Bth/2021/PN.Mak dengan objek Perkara Tanah Bekas Pacuan Kuda (Lapangan Gembira) sementara berproses pada Pengadilan Tinggi Makassar.

BAB VII

PENUTUP

Catatan atas Laporan Keuangan Kabupaten Toraja Utara merupakan gambaran pencapaian target atas kinerja, komposisi aset, kewajiban dan ekuitas serta informasi penerimaan dan pengeluaran kas berdasarkan aktivitas Pemerintah Kabupaten Toraja Utara. Catatan ini merupakan penjelasan-penjelasan teknis atas Laporan Keuangan Pemerintah Kabupaten Toraja Utara Tahun Anggaran 2025, sehingga diharapkan dapat lebih memperjelas komposisi Laporan Keuangan.

Rantepao, Mei 2026

BUPATI,

BUPATI TORAJA UTARA

FREDERIK V. PALIMBONG

Lampiran 1

KAB. TORAJA UTARA

REKAPITULASI BELANJA MENURUT URUSAN PEMERINTAH DAERAH, ORGANISASI, PROGRAM, KEGIATAN

BESERTA HASIL DAN SUB KEGIATAN BESERTA KELUARAN

TAHUN ANGGARAN 2025

Kode	Uraian Urusan, Organisasi, Program, Kegiatan dan Sub Kegiatan	Anggaran	Realisasi	%
1	*2*	*3*	*4*	*5*
	URUSAN PEMERINTAHAN WAJIB YANG BERKAITAN DENGAN PELAYANAN DASAR	**729.359.174.679,05**	**705.842.622.576,09**	**96,78**
	URUSAN PEMERINTAHAN BIDANG PENDIDIKAN	**374.603.565.333,35**	**373.910.563.361,09**	**99,82**
	Dinas Pendidikan	**374.603.565.333,35**	**373.910.563.361,09**	**99,82**
	PROGRAM PENUNJANG URUSAN PEMERINTAHAN DAERAH KABUPATEN/KOTA	214.311.487.606,00	212.251.743.132,00	99,04
	Perencanaan, Penganggaran, dan Evaluasi Kinerja Perangkat Daerah	88.742.400,00	84.293.200,00	94,99
	Penyusunan Dokumen Perencanaan Perangkat Daerah	35.692.400,00	32.593.200,00	91,32
5.1.02	Belanja Barang dan Jasa	35.692.400,00	32.593.200,00	91,32
5.1.02.01	Belanja Barang	8.092.400,00	5.043.200,00	62,32
5.1.02.01.01	Belanja Barang Pakai Habis	8.092.400,00	5.043.200,00	62,32
5.1.02.02	Belanja Jasa	27.600.000,00	27.550.000,00	99,82
5.1.02.02.01	Belanja Jasa Kantor	27.600.000,00	27.550.000,00	99,82
	Koordinasi dan Penyusunan Laporan Capaian Kinerja dan Ikhtisar Realisasi Kinerja SKPD	53.050.000,00	51.700.000,00	97,46
5.1.02	Belanja Barang dan Jasa	53.050.000,00	51.700.000,00	97,46
5.1.02.02	Belanja Jasa	53.050.000,00	51.700.000,00	97,46
5.1.02.02.01	Belanja Jasa Kantor	53.050.000,00	51.700.000,00	97,46
	Administrasi Keuangan Perangkat Daerah	213.850.445.205,60	211.965.285.312,00	99,12
	Penyediaan Gaji dan Tunjangan ASN	213.832.641.606,00	211.948.455.312,00	99,12
5.1.01	Belanja Pegawai	213.607.641.606,00	211.948.455.312,00	99,22
5.1.01.01	Belanja Gaji dan Tunjangan ASN	211.881.528.406,00	210.533.370.257,00	99,36
5.1.01.01.01	Belanja Gaji Pokok ASN	168.658.413.813,00	167.649.070.359,00	99,40
5.1.01.01.02	Belanja Tunjangan Keluarga ASN	14.850.421.627,00	14.722.411.143,00	99,14
5.1.01.01.03	Belanja Tunjangan Jabatan ASN	151.653.550,00	144.970.000,00	95,59
5.1.01.01.04	Belanja Tunjangan Fungsional ASN	7.370.983.470,00	7.345.018.000,00	99,65
5.1.01.01.05	Belanja Tunjangan Fungsional Umum ASN	4.459.497.962,00	4.416.613.712,00	99,04
5.1.01.01.06	Belanja Tunjangan Beras ASN	8.782.820.363,00	8.699.017.980,00	99,05
5.1.01.01.07	Belanja Tunjangan PPh/Tunjangan Khusus ASN	1.083.052.831,00	1.068.045.828,00	98,61
5.1.01.01.08	Belanja Pembulatan Gaji ASN	2.393.428,00	2.372.032,00	99,11
5.1.01.01.09	Belanja Iuran Jaminan Kesehatan ASN	6.522.291.362,00	6.485.851.203,00	99,44
5.1.01.02	Belanja Tambahan Penghasilan ASN	1.726.113.200,00	1.415.085.055,00	81,98
5.1.01.02.01	Tambahan Penghasilan berdasarkan Beban Kerja ASN	571.820.700,00	486.807.019,00	85,13
5.1.01.02.05	Tambahan Penghasilan berdasarkan Prestasi Kerja ASN	1.154.292.500,00	928.278.036,00	80,42
5.1.02	Belanja Barang dan Jasa	225.000.000,00	0,00	0,00
5.1.02.02	Belanja Jasa	225.000.000,00	0,00	0,00
5.1.02.02.01	Belanja Jasa Kantor	225.000.000,00	0,00	0,00
	Koordinasi dan Penyusunan Laporan Keuangan Bulanan/ Triwulanan/ Semesteran SKPD	17.803.599,60	16.830.000,00	94,53
5.1.02	Belanja Barang dan Jasa	17.803.599,60	16.830.000,00	94,53
5.1.02.02	Belanja Jasa	17.803.599,60	16.830.000,00	94,53
5.1.02.02.01	Belanja Jasa Kantor	17.803.599,60	16.830.000,00	94,53
	Administrasi Umum Perangkat Daerah	54.140.000,00	50.132.400,00	92,60
	Penyediaan Bahan Logistik Kantor	50.140.000,00	50.132.400,00	99,98
5.1.02	Belanja Barang dan Jasa	50.140.000,00	50.132.400,00	99,98
5.1.02.01	Belanja Barang	50.140.000,00	50.132.400,00	99,98
5.1.02.01.01	Belanja Barang Pakai Habis	50.140.000,00	50.132.400,00	99,98
	Penyelenggaraan Rapat Koordinasi dan Konsultasi SKPD	4.000.000,00	0,00	0,00
5.1.02	Belanja Barang dan Jasa	4.000.000,00	0,00	0,00
5.1.02.04	Belanja Perjalanan Dinas	4.000.000,00	0,00	0,00
5.1.02.04.01	Belanja Perjalanan Dinas Dalam Negeri	4.000.000,00	0,00	0,00
	Penyediaan Jasa Penunjang Urusan Pemerintahan Daerah	276.710.000,40	129.501.400,00	46,80
	Penyediaan Jasa Komunikasi, Sumber Daya Air dan Listrik	21.710.000,40	21.201.400,00	97,66
5.1.02	Belanja Barang dan Jasa	21.710.000,40	21.201.400,00	97,66
5.1.02.02	Belanja Jasa	21.710.000,40	21.201.400,00	97,66
5.1.02.02.01	Belanja Jasa Kantor	21.710.000,40	21.201.400,00	97,66
	Penyediaan Jasa Pelayanan Umum Kantor	255.000.000,00	108.300.000,00	42,47
5.1.02	Belanja Barang dan Jasa	255.000.000,00	108.300.000,00	42,47
5.1.02.01	Belanja Barang	255.000.000,00	108.300.000,00	42,47
5.1.02.01.01	Belanja Barang Pakai Habis	255.000.000,00	108.300.000,00	42,47
	Pemeliharaan Barang Milik Daerah Penunjang Urusan Pemerintahan Daerah	41.450.000,00	22.530.820,00	54,36
	Penyediaan Jasa Pemeliharaan, Biaya Pemeliharaan, Pajak dan Perizinan Kendaraan Dinas Operasional atau Lapangan	41.450.000,00	22.530.820,00	54,36
5.1.02	Belanja Barang dan Jasa	41.450.000,00	22.530.820,00	54,36
5.1.02.01	Belanja Barang	9.700.000,00	9.622.232,00	99,20
5.1.02.01.01	Belanja Barang Pakai Habis	9.700.000,00	9.622.232,00	99,20
5.1.02.02	Belanja Jasa	11.750.000,00	500.588,00	4,26
5.1.02.02.01	Belanja Jasa Kantor	11.750.000,00	500.588,00	4,26
5.1.02.03	Belanja Pemeliharaan	20.000.000,00	12.408.000,00	62,04
5.1.02.03.02	Belanja Pemeliharaan Peralatan dan Mesin	20.000.000,00	12.408.000,00	62,04
	PROGRAM PENGELOLAAN PENDIDIKAN	160.149.087.327,35	161.519.597.371,09	100,86
	Pengelolaan Pendidikan Sekolah Dasar	132.990.699.070,70	134.938.420.748,09	101,46
	Pembangunan Sarana, Prasarana dan Utilitas Sekolah	1.053.347.500,00	1.030.729.000,00	97,85
5.1.02	Belanja Barang dan Jasa	53.297.500,00	32.338.000,00	60,67
5.1.02.01	Belanja Barang	6.100.000,00	0,00	0,00
5.1.02.01.01	Belanja Barang Pakai Habis	6.100.000,00	0,00	0,00
5.1.02.02	Belanja Jasa	47.197.500,00	32.338.000,00	68,52
5.1.02.02.01	Belanja Jasa Kantor	20.160.000,00	5.440.000,00	26,98
5.1.02.02.08	Belanja Jasa Konsultansi Konstruksi	27.037.500,00	26.898.000,00	99,48
5.2.03	Belanja Modal Gedung dan Bangunan	1.000.050.000,00	998.391.000,00	99,83
5.2.03.01	Belanja Modal Bangunan Gedung	1.000.050.000,00	998.391.000,00	99,83
5.2.03.01.01	Belanja Modal Bangunan Gedung Tempat Kerja	1.000.050.000,00	998.391.000,00	99,83
	Pengadaan Perlengkapan Sekolah	1.324.680.000,00	1.319.764.452,00	99,63
5.1.02	Belanja Barang dan Jasa	1.324.680.000,00	1.319.764.452,00	99,63
5.1.02.01	Belanja Barang	1.324.680.000,00	1.319.764.452,00	99,63
5.1.02.01.01	Belanja Barang Pakai Habis	1.324.680.000,00	1.319.764.452,00	99,63
	Pembinaan Minat, Bakat dan Kreativitas Siswa	459.590.714,00	457.775.065,00	99,60
5.1.02	Belanja Barang dan Jasa	459.590.714,00	457.775.065,00	99,60
5.1.02.01	Belanja Barang	120.367.114,00	119.652.000,00	99,41
5.1.02.01.01	Belanja Barang Pakai Habis	120.367.114,00	119.652.000,00	99,41
5.1.02.02	Belanja Jasa	154.721.600,00	154.519.000,00	99,87
5.1.02.02.01	Belanja Jasa Kantor	130.370.000,00	130.169.000,00	99,85
5.1.02.02.05	Belanja Sewa Gedung dan Bangunan	24.351.600,00	24.350.000,00	99,99
5.1.02.04	Belanja Perjalanan Dinas	99.042.000,00	98.144.065,00	99,09
5.1.02.04.01	Belanja Perjalanan Dinas Dalam Negeri	99.042.000,00	98.144.065,00	99,09
5.1.02.05	Belanja Uang dan/atau Jasa untuk Diberikan kepada Pihak Ketiga/Pihak Lain/Masyarakat	85.460.000,00	85.460.000,00	100,00
5.1.02.05.01	Belanja Uang yang Diberikan kepada Pihak Ketiga/Pihak Lain/Masyarakat	85.460.000,00	85.460.000,00	100,00
	Pembinaan Kelembagaan dan Manajemen Sekolah	101.236.073.000,00	103.260.692.600,00	102,00
5.1.01	Belanja Pegawai	101.233.619.000,00	103.260.692.600,00	102,00
5.1.01.02	Belanja Tambahan Penghasilan ASN	101.233.619.000,00	103.260.692.600,00	102,00
5.1.01.02.06	Tambahan Penghasilan berdasarkan Pertimbangan Objektif Lainnya ASN	101.233.619.000,00	103.260.692.600,00	102,00
5.1.02	Belanja Barang dan Jasa	2.454.000,00	0,00	0,00
5.1.02.01	Belanja Barang	2.454.000,00	0,00	0,00
5.1.02.01.01	Belanja Barang Pakai Habis	2.454.000,00	0,00	0,00
	Pengelolaan Dana BOS Sekolah Dasar	27.670.170.000,00	27.761.270.997,09	100,33
5.1.02	Belanja Barang dan Jasa	19.535.256.130,00	19.289.987.685,09	98,74
5.1.02.89	Belanja Barang dan Jasa BOSP	19.535.256.130,00	19.289.987.685,09	98,74

Kode	Uraian Urusan, Organisasi, Program, Kegiatan dan Sub Kegiatan	Anggaran	Realisasi	%
1	2	3	4	5
5.1.02.89.01	Belanja Barang dan Jasa BOSP-BOS	19.535.256.130,00	19.289.987.685,09	98,74
5.1.05	Belanja Hibah	2.518.140.000,00	2.518.140.000,00	100,00
5.1.05.06	Belanja Hibah Dana BOS	2.518.140.000,00	2.518.140.000,00	100,00
5.1.05.06.03	Belanja Hibah Uang Dana BOS yang Diterima oleh Satdikmen Swasta	2.518.140.000,00	2.518.140.000,00	100,00
5.2.02	Belanja Modal Peralatan dan Mesin	3.534.986.810,00	3.116.688.352,00	88,17
5.2.02.89	Belanja Modal Peralatan dan Mesin BOSP	3.534.986.810,00	3.116.688.352,00	88,17
5.2.02.89.01	Belanja Modal Peralatan dan Mesin BOSP-BOS	3.534.986.810,00	3.116.688.352,00	88,17
5.2.05	Belanja Modal Aset Tetap Lainnya	2.081.787.060,00	2.836.454.960,00	136,25
5.2.05.89	Belanja Modal Aset Tetap Lainnya BOSP	2.081.787.060,00	2.836.454.960,00	136,25
5.2.05.89.01	Belanja Modal Aset Tetap Lainnya BOSP-BOS	2.081.787.060,00	2.836.454.960,00	136,25
	Peningkatan Kapasitas Pengelolaan Dana BOS Sekolah Dasar	298.899.204,00	289.304.140,00	96,79
5.1.02	Belanja Barang dan Jasa	298.899.204,00	289.304.140,00	96,79
5.1.02.01	Belanja Barang	55.230.260,00	54.724.140,00	99,08
5.1.02.01.01	Belanja Barang Pakai Habis	55.230.260,00	54.724.140,00	99,08
5.1.02.02	Belanja Jasa	218.918.944,00	211.950.000,00	96,82
5.1.02.02.01	Belanja Jasa Kantor	208.900.000,00	201.950.000,00	96,67
5.1.02.02.05	Belanja Sewa Gedung dan Bangunan	10.018.944,00	10.000.000,00	99,81
5.1.02.04	Belanja Perjalanan Dinas	24.750.000,00	22.630.000,00	91,43
5.1.02.04.01	Belanja Perjalanan Dinas Dalam Negeri	24.750.000,00	22.630.000,00	91,43
	Pembinaan Penggunaan Teknologi, Informasi dan Komunikasi (TIK) untuk Pendidikan	107.762.200,00	48.840.000,00	45,32
5.1.02	Belanja Barang dan Jasa	107.762.200,00	48.840.000,00	45,32
5.1.02.01	Belanja Barang	23.895.200,00	0,00	0,00
5.1.02.01.01	Belanja Barang Pakai Habis	23.895.200,00	0,00	0,00
5.1.02.02	Belanja Jasa	67.697.000,00	41.850.000,00	61,82
5.1.02.02.01	Belanja Jasa Kantor	59.000.000,00	41.850.000,00	70,93
5.1.02.02.05	Belanja Sewa Gedung dan Bangunan	8.697.000,00	0,00	0,00
5.1.02.04	Belanja Perjalanan Dinas	16.170.000,00	6.990.000,00	43,23
5.1.02.04.01	Belanja Perjalanan Dinas Dalam Negeri	16.170.000,00	6.990.000,00	43,23
	Pengembangan konten digital untuk pendidikan	18.590.000,00	5.390.000,00	28,99
5.1.02	Belanja Barang dan Jasa	18.590.000,00	5.390.000,00	28,99
5.1.02.01	Belanja Barang	5.390.000,00	5.390.000,00	100,00
5.1.02.01.01	Belanja Barang Pakai Habis	5.390.000,00	5.390.000,00	100,00
5.1.02.04	Belanja Perjalanan Dinas	13.200.000,00	0,00	0,00
5.1.02.04.01	Belanja Perjalanan Dinas Dalam Negeri	13.200.000,00	0,00	0,00
	Pelatihan Penggunaan Aplikasi Bidang Pendidikan	47.714.400,00	14.030.000,00	29,40
5.1.02	Belanja Barang dan Jasa	47.714.400,00	14.030.000,00	29,40
5.1.02.01	Belanja Barang	15.678.000,00	14.030.000,00	89,49
5.1.02.01.01	Belanja Barang Pakai Habis	15.678.000,00	14.030.000,00	89,49
5.1.02.02	Belanja Jasa	32.036.400,00	0,00	0,00
5.1.02.02.01	Belanja Jasa Kantor	21.600.000,00	0,00	0,00
5.1.02.02.05	Belanja Sewa Gedung dan Bangunan	10.436.400,00	0,00	0,00
	Koordinasi, Perencanaan, Supervisi dan Evaluasi Layanan di Bidang Pendidikan	62.340.636,00	53.455.100,00	85,75
5.1.02	Belanja Barang dan Jasa	62.340.636,00	53.455.100,00	85,75
5.1.02.01	Belanja Barang	6.026.000,00	4.190.000,00	69,53
5.1.02.01.01	Belanja Barang Pakai Habis	6.026.000,00	4.190.000,00	69,53
5.1.02.02	Belanja Jasa	7.827.300,00	7.500.000,00	95,82
5.1.02.02.05	Belanja Sewa Gedung dan Bangunan	7.827.300,00	7.500.000,00	95,82
5.1.02.04	Belanja Perjalanan Dinas	48.487.336,00	41.765.100,00	86,14
5.1.02.04.01	Belanja Perjalanan Dinas Dalam Negeri	48.487.336,00	41.765.100,00	86,14
	Pemberian layanan pendampingan bagi satuan pendidikan untuk pencegahan perundungan, kekerasan, dan intoleransi	22.800.000,00	20.200.000,00	88,60
5.1.02	Belanja Barang dan Jasa	22.800.000,00	20.200.000,00	88,60
5.1.02.01	Belanja Barang	17.850.000,00	15.250.000,00	85,43
5.1.02.01.01	Belanja Barang Pakai Habis	17.850.000,00	15.250.000,00	85,43
5.1.02.04	Belanja Perjalanan Dinas	4.950.000,00	4.950.000,00	100,00
5.1.02.04.01	Belanja Perjalanan Dinas Dalam Negeri	4.950.000,00	4.950.000,00	100,00
	Penataan Ruang/Sudut Baca	415.493.422,70	414.571.400,00	99,78
5.1.02	Belanja Barang dan Jasa	415.493.422,70	414.571.400,00	99,78
5.1.02.02	Belanja Jasa	27.181.812,70	27.071.400,00	99,59
5.1.02.02.08	Belanja Jasa Konsultansi Konstruksi	27.181.812,70	27.071.400,00	99,59
5.1.02.03	Belanja Pemeliharaan	388.311.610,00	387.500.000,00	99,79
5.1.02.03.03	Belanja Pemeliharaan Gedung dan Bangunan	388.311.610,00	387.500.000,00	99,79
	Perlengkapan Dasar Buku Teks dan Non Teks Peserta Didik	104.058.000,00	104.058.000,00	100,00
5.2.05	Belanja Modal Aset Tetap Lainnya	104.058.000,00	104.058.000,00	100,00
5.2.05.01	Belanja Modal Bahan Perpustakaan	104.058.000,00	104.058.000,00	100,00
5.2.05.01.01	Belanja Modal Bahan Perpustakaan Tercetak	104.058.000,00	104.058.000,00	100,00
	Penyelenggaraan Proses Belajar Bagi Peserta Didik	65.290.000,00	54.450.000,00	83,40
5.1.02	Belanja Barang dan Jasa	65.290.000,00	54.450.000,00	83,40
5.1.02.01	Belanja Barang	15.250.000,00	14.700.000,00	96,39
5.1.02.01.01	Belanja Barang Pakai Habis	15.250.000,00	14.700.000,00	96,39
5.1.02.02	Belanja Jasa	21.000.000,00	18.600.000,00	88,57
5.1.02.02.01	Belanja Jasa Kantor	21.000.000,00	18.600.000,00	88,57
5.1.02.04	Belanja Perjalanan Dinas	29.040.000,00	21.150.000,00	72,83
5.1.02.04.01	Belanja Perjalanan Dinas Dalam Negeri	29.040.000,00	21.150.000,00	72,83
	Pengadaan Alat Praktik dan Peraga Peserta Didik	103.889.994,00	103.889.994,00	100,00
5.2.02	Belanja Modal Peralatan dan Mesin	103.889.994,00	103.889.994,00	100,00
5.2.02.06	Belanja Modal Alat Studio, Komunikasi, dan Pemancar	103.889.994,00	103.889.994,00	100,00
5.2.02.06.01	Belanja Modal Alat Studio	103.889.994,00	103.889.994,00	100,00
	Pengelolaan Pendidikan Sekolah Menengah Pertama	21.607.423.877,00	21.173.129.199,00	97,99
	Pembangunan Rumah Dinas Kepala Sekolah/Guru/Penjaga Sekolah	104.868.438,00	104.868.438,00	100,00
5.2.03	Belanja Modal Gedung dan Bangunan	104.868.438,00	104.868.438,00	100,00
5.2.03.01	Belanja Modal Bangunan Gedung	104.868.438,00	104.868.438,00	100,00
5.2.03.01.01	Belanja Modal Bangunan Gedung Tempat Kerja	104.868.438,00	104.868.438,00	100,00
	Pembangunan Sarana, Prasarana dan Utilitas Sekolah	304.383.229,00	299.927.229,00	98,54
5.1.02	Belanja Barang dan Jasa	4.000.000,00	0,00	0,00
5.1.02.02	Belanja Jasa	4.000.000,00	0,00	0,00
5.1.02.02.01	Belanja Jasa Kantor	4.000.000,00	0,00	0,00
5.2.03	Belanja Modal Gedung dan Bangunan	300.383.229,00	299.927.229,00	99,85
5.2.03.01	Belanja Modal Bangunan Gedung	300.383.229,00	299.927.229,00	99,85
5.2.03.01.01	Belanja Modal Bangunan Gedung Tempat Kerja	300.383.229,00	299.927.229,00	99,85
	Pengadaan Mebel Sekolah	258.040.000,00	225.126.612,00	87,24
5.1.02	Belanja Barang dan Jasa	2.040.000,00	0,00	0,00
5.1.02.02	Belanja Jasa	2.040.000,00	0,00	0,00
5.1.02.02.01	Belanja Jasa Kantor	2.040.000,00	0,00	0,00
5.2.02	Belanja Modal Peralatan dan Mesin	256.000.000,00	225.126.612,00	87,94
5.2.02.05	Belanja Modal Alat Kantor dan Rumah Tangga	256.000.000,00	225.126.612,00	87,94
5.2.02.05.03	Belanja Modal Meja dan Kursi Kerja/Rapat Pejabat	256.000.000,00	225.126.612,00	87,94
	Pengadaan Perlengkapan Sekolah	1.237.453.930,00	1.232.051.508,00	99,56
5.1.02	Belanja Barang dan Jasa	1.237.453.930,00	1.232.051.508,00	99,56
5.1.02.01	Belanja Barang	1.235.293.930,00	1.232.051.508,00	99,74
5.1.02.01.01	Belanja Barang Pakai Habis	953.000.000,00	949.757.579,00	99,66
5.1.02.01.04	Belanja Aset Tetap yang Tidak Memenuhi Kriteria Kapitalisasi	282.293.930,00	282.293.929,00	100,00
5.1.02.04	Belanja Perjalanan Dinas	2.160.000,00	0,00	0,00
5.1.02.04.01	Belanja Perjalanan Dinas Dalam Negeri	2.160.000,00	0,00	0,00
	Pembinaan Minat, Bakat dan Kreativitas Siswa	445.375.200,00	356.546.800,00	80,06
5.1.02	Belanja Barang dan Jasa	445.375.200,00	356.546.800,00	80,06
5.1.02.01	Belanja Barang	135.093.200,00	100.002.800,00	74,03
5.1.02.01.01	Belanja Barang Pakai Habis	135.093.200,00	100.002.800,00	74,03
5.1.02.02	Belanja Jasa	206.150.000,00	175.030.000,00	84,90
5.1.02.02.01	Belanja Jasa Kantor	192.350.000,00	161.230.000,00	83,82
5.1.02.02.05	Belanja Sewa Gedung dan Bangunan	13.800.000,00	13.800.000,00	100,00

Kode	Uraian Urusan, Organisasi, Program, Kegiatan dan Sub Kegiatan	Anggaran	Realisasi	%
1	2	3	4	5
5.1.02.04	Belanja Perjalanan Dinas	27.650.000,00	26.792.000,00	96,90
5.1.02.04.01	Belanja Perjalanan Dinas Dalam Negeri	27.650.000,00	26.792.000,00	96,90
5.1.02.05	Belanja Uang dan/atau Jasa untuk Diberikan kepada Pihak Ketiga/Pihak Lain/Masyarakat	76.482.000,00	54.722.000,00	71,55
5.1.02.05.01	Belanja Uang yang Diberikan kepada Pihak Ketiga/Pihak Lain/Masyarakat	76.482.000,00	54.722.000,00	71,55
	Pembinaan Kelembagaan dan Manajemen Sekolah	47.130.000,00	47.130.000,00	100,00
5.1.02	Belanja Barang dan Jasa	47.130.000,00	47.130.000,00	100,00
5.1.02.01	Belanja Barang	23.380.000,00	23.380.000,00	100,00
5.1.02.01.01	Belanja Barang Pakai Habis	23.380.000,00	23.380.000,00	100,00
5.1.02.02	Belanja Jasa	23.750.000,00	23.750.000,00	100,00
5.1.02.02.01	Belanja Jasa Kantor	23.750.000,00	23.750.000,00	100,00
	Pengelolaan Dana BOS Sekolah Menengah Pertama	17.288.326.000,00	17.136.450.677,00	99,12
5.1.02	Belanja Barang dan Jasa	11.767.343.135,00	11.655.430.676,00	99,05
5.1.02.89	Belanja Barang dan Jasa BOSP	11.767.343.135,00	11.655.430.676,00	99,05
5.1.02.89.01	Belanja Barang dan Jasa BOSP-BOS	11.767.343.135,00	11.655.430.676,00	99,05
5.1.05	Belanja Hibah	2.038.000.000,00	2.037.864.500,00	99,99
5.1.05.06	Belanja Hibah Dana BOS	2.038.000.000,00	2.037.864.500,00	99,99
5.1.05.06.03	Belanja Hibah Uang Dana BOS yang Diterima oleh Satdikmen Swasta	2.038.000.000,00	2.037.864.500,00	99,99
5.2.02	Belanja Modal Peralatan dan Mesin	1.487.022.916,00	1.482.129.302,00	99,67
5.2.02.89	Belanja Modal Peralatan dan Mesin BOSP	1.487.022.916,00	1.482.129.302,00	99,67
5.2.02.89.01	Belanja Modal Peralatan dan Mesin BOSP-BOS	1.487.022.916,00	1.482.129.302,00	99,67
5.2.05	Belanja Modal Aset Tetap Lainnya	1.995.959.949,00	1.961.026.199,00	98,25
5.2.05.89	Belanja Modal Aset Tetap Lainnya BOSP	1.995.959.949,00	1.961.026.199,00	98,25
5.2.05.89.01	Belanja Modal Aset Tetap Lainnya BOSP-BOS	1.995.959.949,00	1.961.026.199,00	98,25
	Peningkatan Kapasitas Pengelolaan Dana BOS Sekolah Menengah Pertama	304.514.980,00	265.093.600,00	87,05
5.1.02	Belanja Barang dan Jasa	304.514.980,00	265.093.600,00	87,05
5.1.02.01	Belanja Barang	29.429.980,00	24.510.000,00	83,28
5.1.02.01.01	Belanja Barang Pakai Habis	29.429.980,00	24.510.000,00	83,28
5.1.02.02	Belanja Jasa	229.625.000,00	223.381.000,00	97,28
5.1.02.02.01	Belanja Jasa Kantor	229.625.000,00	223.381.000,00	97,28
5.1.02.04	Belanja Perjalanan Dinas	45.460.000,00	17.202.600,00	37,84
5.1.02.04.01	Belanja Perjalanan Dinas Dalam Negeri	45.460.000,00	17.202.600,00	37,84
	Koordinasi, Perencanaan, Supervisi dan Evaluasi Layanan di Bidang Pendidikan	622.376.600,00	546.046.935,00	87,74
5.1.02	Belanja Barang dan Jasa	559.889.000,00	484.342.035,00	86,51
5.1.02.01	Belanja Barang	99.577.000,00	81.186.000,00	81,53
5.1.02.01.01	Belanja Barang Pakai Habis	99.577.000,00	81.186.000,00	81,53
5.1.02.02	Belanja Jasa	291.870.000,00	273.790.000,00	93,81
5.1.02.02.01	Belanja Jasa Kantor	282.870.000,00	264.790.000,00	93,61
5.1.02.02.05	Belanja Sewa Gedung dan Bangunan	9.000.000,00	9.000.000,00	100,00
5.1.02.04	Belanja Perjalanan Dinas	168.442.000,00	129.366.035,00	76,80
5.1.02.04.01	Belanja Perjalanan Dinas Dalam Negeri	168.442.000,00	129.366.035,00	76,80
5.2.02	Belanja Modal Peralatan dan Mesin	62.487.600,00	61.704.900,00	98,75
5.2.02.10	Belanja Modal Komputer	62.487.600,00	61.704.900,00	98,75
5.2.02.10.01	Belanja Modal Komputer Unit	62.487.600,00	61.704.900,00	98,75
	Penyelenggaraan Proses Belajar bagi Peserta Didik	127.950.000,00	97.122.900,00	75,91
5.1.02	Belanja Barang dan Jasa	127.950.000,00	97.122.900,00	75,91
5.1.02.01	Belanja Barang	34.324.000,00	33.844.000,00	98,60
5.1.02.01.01	Belanja Barang Pakai Habis	34.324.000,00	33.844.000,00	98,60
5.1.02.02	Belanja Jasa	46.050.000,00	27.100.000,00	58,85
5.1.02.02.01	Belanja Jasa Kantor	46.050.000,00	27.100.000,00	58,85
5.1.02.04	Belanja Perjalanan Dinas	47.576.000,00	36.178.900,00	76,04
5.1.02.04.01	Belanja Perjalanan Dinas Dalam Negeri	47.576.000,00	36.178.900,00	76,04
	Pembangunan Ruang Kelas Baru	781.800.000,00	780.977.000,00	99,89
5.1.02	Belanja Barang dan Jasa	46.400.000,00	46.136.000,00	99,43
5.1.02.02	Belanja Jasa	46.400.000,00	46.136.000,00	99,43
5.1.02.02.08	Belanja Jasa Konsultansi Konstruksi	46.400.000,00	46.136.000,00	99,43
5.2.03	Belanja Modal Gedung dan Bangunan	735.400.000,00	734.841.000,00	99,92
5.2.03.01	Belanja Modal Bangunan Gedung	735.400.000,00	734.841.000,00	99,92
5.2.03.01.01	Belanja Modal Bangunan Gedung Tempat Kerja	735.400.000,00	734.841.000,00	99,92
	Perlengkapan Dasar Buku Teks dan Non Teks Peserta Didik	85.205.500,00	81.787.500,00	95,99
5.1.02	Belanja Barang dan Jasa	3.418.000,00	0,00	0,00
5.1.02.01	Belanja Barang	1.528.000,00	0,00	0,00
5.1.02.01.01	Belanja Barang Pakai Habis	1.528.000,00	0,00	0,00
5.1.02.04	Belanja Perjalanan Dinas	1.890.000,00	0,00	0,00
5.1.02.04.01	Belanja Perjalanan Dinas Dalam Negeri	1.890.000,00	0,00	0,00
5.2.05	Belanja Modal Aset Tetap Lainnya	81.787.500,00	81.787.500,00	100,00
5.2.05.01	Belanja Modal Bahan Perpustakaan	81.787.500,00	81.787.500,00	100,00
5.2.05.01.01	Belanja Modal Bahan Perpustakaan Tercetak	81.787.500,00	81.787.500,00	100,00
	Pengelolaan Pendidikan Anak Usia Dini (PAUD)	3.690.320.533,00	3.556.398.678,00	96,37
	Pembangunan Sarana, Prasarana dan Utilitas PAUD	848.399.083,00	847.869.078,00	99,94
5.1.02	Belanja Barang dan Jasa	23.000.000,00	22.470.000,00	97,70
5.1.02.01	Belanja Barang	3.000.000,00	3.000.000,00	100,00
5.1.02.01.01	Belanja Barang Pakai Habis	3.000.000,00	3.000.000,00	100,00
5.1.02.04	Belanja Perjalanan Dinas	20.000.000,00	19.470.000,00	97,35
5.1.02.04.01	Belanja Perjalanan Dinas Dalam Negeri	20.000.000,00	19.470.000,00	97,35
5.1.05	Belanja Hibah	631.009.003,00	631.008.998,00	100,00
5.1.05.05	Belanja Hibah kepada Badan, Lembaga, Organisasi Kemasyarakatan yang Berbadan Hukum Indonesia	631.009.003,00	631.008.998,00	100,00
5.1.05.05.01	Belanja Hibah kepada Badan dan Lembaga yang Bersifat Nirlaba, Sukarela dan Sosial yang Dibentuk Berdasarkan Peraturan Perundang-Undangan	631.009.003,00	631.008.998,00	100,00
5.2.02	Belanja Modal Peralatan dan Mesin	194.390.080,00	194.390.080,00	100,00
5.2.02.08	Belanja Modal Alat Laboratorium	194.390.080,00	194.390.080,00	100,00
5.2.02.08.03	Belanja Modal Alat Peraga Praktek Sekolah	194.390.080,00	194.390.080,00	100,00
	Pembinaan Kelembagaan dan Manajemen PAUD	245.477.500,00	235.558.800,00	95,96
5.1.02	Belanja Barang dan Jasa	165.477.500,00	155.558.800,00	94,01
5.1.02.01	Belanja Barang	57.533.500,00	53.200.400,00	92,47
5.1.02.01.01	Belanja Barang Pakai Habis	57.533.500,00	53.200.400,00	92,47
5.1.02.02	Belanja Jasa	76.144.000,00	71.550.000,00	93,97
5.1.02.02.01	Belanja Jasa Kantor	58.750.000,00	56.550.000,00	96,26
5.1.02.02.05	Belanja Sewa Gedung dan Bangunan	17.394.000,00	15.000.000,00	86,24
5.1.02.04	Belanja Perjalanan Dinas	31.800.000,00	30.808.400,00	96,88
5.1.02.04.01	Belanja Perjalanan Dinas Dalam Negeri	31.800.000,00	30.808.400,00	96,88
5.1.05	Belanja Hibah	80.000.000,00	80.000.000,00	100,00
5.1.05.05	Belanja Hibah kepada Badan, Lembaga, Organisasi Kemasyarakatan yang Berbadan Hukum Indonesia	80.000.000,00	80.000.000,00	100,00
5.1.05.05.01	Belanja Hibah kepada Badan dan Lembaga yang Bersifat Nirlaba, Sukarela dan Sosial yang Dibentuk Berdasarkan Peraturan Perundang-Undangan	80.000.000,00	80.000.000,00	100,00
	Pengelolaan Dana BOP PAUD	2.328.680.000,00	2.268.272.800,00	97,41
5.1.05	Belanja Hibah	2.328.680.000,00	2.268.272.800,00	97,41
5.1.05.05	Belanja Hibah kepada Badan, Lembaga, Organisasi Kemasyarakatan yang Berbadan Hukum Indonesia	2.328.680.000,00	2.268.272.800,00	97,41
5.1.05.05.01	Belanja Hibah kepada Badan dan Lembaga yang Bersifat Nirlaba, Sukarela dan Sosial yang Dibentuk Berdasarkan Peraturan Perundang-Undangan	2.328.680.000,00	2.268.272.800,00	97,41
	Pembinaan Minat, Bakat dan Kreativitas Peserta Didik	165.987.000,00	136.340.000,00	82,14
5.1.02	Belanja Barang dan Jasa	165.987.000,00	136.340.000,00	82,14
5.1.02.01	Belanja Barang	34.150.800,00	29.230.800,00	85,59
5.1.02.01.01	Belanja Barang Pakai Habis	34.150.800,00	29.230.800,00	85,59
5.1.02.02	Belanja Jasa	45.497.000,00	33.500.000,00	73,63
5.1.02.02.01	Belanja Jasa Kantor	36.800.000,00	33.500.000,00	91,03
5.1.02.02.05	Belanja Sewa Gedung dan Bangunan	8.697.000,00	0,00	0,00
5.1.02.04	Belanja Perjalanan Dinas	15.100.000,00	14.370.000,00	95,17
5.1.02.04.01	Belanja Perjalanan Dinas Dalam Negeri	15.100.000,00	14.370.000,00	95,17
5.1.02.05	Belanja Uang dan/atau Jasa untuk Diberikan kepada Pihak Ketiga/Pihak Lain/Masyarakat	71.239.200,00	59.239.200,00	83,16
5.1.02.05.01	Belanja Uang yang Diberikan kepada Pihak Ketiga/Pihak Lain/Masyarakat	71.239.200,00	59.239.200,00	83,16
	Penyelenggaraan Proses Belajar PAUD	101.776.950,00	68.358.000,00	67,16
5.1.02	Belanja Barang dan Jasa	81.776.950,00	68.358.000,00	83,59
5.1.02.01	Belanja Barang	7.426.950,00	0,00	0,00

Kode	Uraian Urusan, Organisasi, Program, Kegiatan dan Sub Kegiatan	Anggaran	Realisasi	%
1	2	3	4	5
5.1.02.01.01	Belanja Barang Pakai Habis	7.426.950,00	0,00	0,00
5.1.02.02	Belanja Jasa	9.100.000,00	9.100.000,00	100,00
5.1.02.02.01	Belanja Jasa Kantor	9.100.000,00	9.100.000,00	100,00
5.1.02.04	Belanja Perjalanan Dinas	65.250.000,00	59.258.000,00	90,82
5.1.02.04.01	Belanja Perjalanan Dinas Dalam Negeri	65.250.000,00	59.258.000,00	90,82
5.1.05	Belanja Hibah	20.000.000,00	0,00	0,00
5.1.05.05	Belanja Hibah kepada Badan, Lembaga, Organisasi Kemasyarakatan yang Berbadan Hukum Indonesia	20.000.000,00	0,00	0,00
5.1.05.05.01	Belanja Hibah kepada Badan dan Lembaga yang Bersifat Nirlaba, Sukarela dan Sosial yang Dibentuk Berdasarkan Peraturan Perundang-Undangan	20.000.000,00	0,00	0,00
	Pengelolaan Pendidikan Nonformal/Kesetaraan	1.860.643.846,65	1.851.648.746,00	99,52
	Penyediaan Biaya Personil Peserta Didik Nonformal/Kesetaraan	172.282.326,65	172.282.326,00	100,00
5.1.02	Belanja Barang dan Jasa	27.302.800,00	27.302.800,00	100,00
5.1.02.01	Belanja Barang	15.422.800,00	15.422.800,00	100,00
5.1.02.01.01	Belanja Barang Pakai Habis	15.422.800,00	15.422.800,00	100,00
5.1.02.04	Belanja Perjalanan Dinas	11.880.000,00	11.880.000,00	100,00
5.1.02.04.01	Belanja Perjalanan Dinas Dalam Negeri	11.880.000,00	11.880.000,00	100,00
5.1.05	Belanja Hibah	144.979.526,65	144.979.526,00	100,00
5.1.05.05	Belanja Hibah kepada Badan, Lembaga, Organisasi Kemasyarakatan yang Berbadan Hukum Indonesia	144.979.526,65	144.979.526,00	100,00
5.1.05.05.01	Belanja Hibah kepada Badan dan Lembaga yang Bersifat Nirlaba, Sukarela dan Sosial yang Dibentuk Berdasarkan Peraturan Perundang-Undangan	144.979.526,65	144.979.526,00	100,00
	Pengelolaan Dana BOP Sekolah Nonformal/Kesetaraan	982.740.000,00	982.706.000,00	100,00
5.1.05	Belanja Hibah	982.740.000,00	982.706.000,00	100,00
5.1.05.05	Belanja Hibah kepada Badan, Lembaga, Organisasi Kemasyarakatan yang Berbadan Hukum Indonesia	982.740.000,00	982.706.000,00	100,00
5.1.05.05.01	Belanja Hibah kepada Badan dan Lembaga yang Bersifat Nirlaba, Sukarela dan Sosial yang Dibentuk Berdasarkan Peraturan Perundang-Undangan	982.740.000,00	982.706.000,00	100,00
	Koordinasi, Perencanaan, Supervisi dan Evaluasi Layanan di Bidang Pendidikan	447.800.000,00	447.235.300,00	99,87
5.1.02	Belanja Barang dan Jasa	19.800.000,00	19.800.000,00	100,00
5.1.02.02	Belanja Jasa	19.800.000,00	19.800.000,00	100,00
5.1.02.02.01	Belanja Jasa Kantor	19.800.000,00	19.800.000,00	100,00
5.1.05	Belanja Hibah	428.000.000,00	427.435.300,00	99,87
5.1.05.05	Belanja Hibah kepada Badan, Lembaga, Organisasi Kemasyarakatan yang Berbadan Hukum Indonesia	428.000.000,00	427.435.300,00	99,87
5.1.05.05.01	Belanja Hibah kepada Badan dan Lembaga yang Bersifat Nirlaba, Sukarela dan Sosial yang Dibentuk Berdasarkan Peraturan Perundang-Undangan	428.000.000,00	427.435.300,00	99,87
	Pengadaan Perlengkapan Peserta Didik	200.000.000,00	199.994.000,00	100,00
5.1.05	Belanja Hibah	200.000.000,00	199.994.000,00	100,00
5.1.05.05	Belanja Hibah kepada Badan, Lembaga, Organisasi Kemasyarakatan yang Berbadan Hukum Indonesia	200.000.000,00	199.994.000,00	100,00
5.1.05.05.01	Belanja Hibah kepada Badan dan Lembaga yang Bersifat Nirlaba, Sukarela dan Sosial yang Dibentuk Berdasarkan Peraturan Perundang-Undangan	200.000.000,00	199.994.000,00	100,00
	Penyelenggaraan Proses Belajar bagi Peserta Didik	57.821.520,00	49.431.120,00	85,49
5.1.02	Belanja Barang dan Jasa	57.821.520,00	49.431.120,00	85,49
5.1.02.01	Belanja Barang	8.652.520,00	8.652.520,00	100,00
5.1.02.01.01	Belanja Barang Pakai Habis	8.652.520,00	8.652.520,00	100,00
5.1.02.02	Belanja Jasa	26.197.000,00	20.200.000,00	77,11
5.1.02.02.01	Belanja Jasa Kantor	17.500.000,00	16.200.000,00	92,57
5.1.02.02.05	Belanja Sewa Gedung dan Bangunan	8.697.000,00	4.000.000,00	45,99
5.1.02.04	Belanja Perjalanan Dinas	22.972.000,00	20.578.600,00	89,58
5.1.02.04.01	Belanja Perjalanan Dinas Dalam Negeri	22.972.000,00	20.578.600,00	89,58
	PROGRAM PENDIDIK DAN TENAGA KEPENDIDIKAN	142.990.400,00	139.222.858,00	97,37
	Pemerataan Kuantitas dan Kualitas Pendidik dan Tenaga Kependidikan bagi Satuan Pendidikan Dasar, PAUD, dan Pendidikan Nonformal/Kesetara	142.990.400,00	139.222.858,00	97,37
	Perhitungan dan Pemetaan Pendidik dan Tenaga Kependidikan Satuan Pendidikan Dasar, PAUD, dan Pendidikan Nonformal/Kesetaraan	142.990.400,00	139.222.858,00	97,37
5.1.02	Belanja Barang dan Jasa	142.990.400,00	139.222.858,00	97,37
5.1.02.01	Belanja Barang	26.102.000,00	25.406.000,00	97,33
5.1.02.01.01	Belanja Barang Pakai Habis	26.102.000,00	25.406.000,00	97,33
5.1.02.02	Belanja Jasa	64.384.000,00	62.350.000,00	96,84
5.1.02.02.01	Belanja Jasa Kantor	53.850.000,00	53.850.000,00	100,00
5.1.02.02.04	Belanja Sewa Peralatan dan Mesin	3.534.000,00	1.500.000,00	42,44
5.1.02.02.05	Belanja Sewa Gedung dan Bangunan	7.000.000,00	7.000.000,00	100,00
5.1.02.04	Belanja Perjalanan Dinas	52.504.400,00	51.466.858,00	98,02
5.1.02.04.01	Belanja Perjalanan Dinas Dalam Negeri	52.504.400,00	51.466.858,00	98,02
	URUSAN PEMERINTAHAN BIDANG KESEHATAN	**198.361.167.103,40**	**185.269.602.681,00**	**93,40**
	Dinas Kesehatan	**198.361.167.103,40**	**185.269.602.681,00**	**93,40**
	PROGRAM PENUNJANG URUSAN PEMERINTAHAN DAERAH KABUPATEN/KOTA	89.108.193.422,00	88.706.923.317,00	99,55
	Perencanaan, Penganggaran, dan Evaluasi Kinerja Perangkat Daerah	10.000.000,00	3.567.000,00	35,67
	Penyusunan Dokumen Perencanaan Perangkat Daerah	10.000.000,00	3.567.000,00	35,67
5.1.02	Belanja Barang dan Jasa	10.000.000,00	3.567.000,00	35,67
5.1.02.01	Belanja Barang	10.000.000,00	3.567.000,00	35,67
5.1.02.01.01	Belanja Barang Pakai Habis	10.000.000,00	3.567.000,00	35,67
	Administrasi Keuangan Perangkat Daerah	88.726.912.678,00	88.381.407.867,00	99,61
	Penyediaan Gaji dan Tunjangan ASN	88.726.912.678,00	88.381.407.867,00	99,61
5.1.01	Belanja Pegawai	88.638.912.678,00	88.381.407.867,00	99,71
5.1.01.01	Belanja Gaji dan Tunjangan ASN	81.218.639.878,00	80.961.200.126,00	99,68
5.1.01.01.01	Belanja Gaji Pokok ASN	62.516.276.204,00	62.329.124.998,00	99,70
5.1.01.01.02	Belanja Tunjangan Keluarga ASN	5.858.696.198,00	5.831.334.101,00	99,53
5.1.01.01.03	Belanja Tunjangan Jabatan ASN	146.807.150,00	144.485.000,00	98,42
5.1.01.01.04	Belanja Tunjangan Fungsional ASN	3.736.117.940,00	3.729.552.000,00	99,82
5.1.01.01.05	Belanja Tunjangan Fungsional Umum ASN	2.157.904.771,00	2.150.807.446,00	99,67
5.1.01.01.06	Belanja Tunjangan Beras ASN	3.938.794.289,00	3.920.160.985,00	99,53
5.1.01.01.07	Belanja Tunjangan PPh/Tunjangan Khusus ASN	282.605.001,00	281.141.305,00	99,48
5.1.01.01.08	Belanja Pembulatan Gaji ASN	1.207.650,00	1.171.892,00	97,04
5.1.01.01.09	Belanja Iuran Jaminan Kesehatan ASN	2.580.230.675,00	2.573.422.399,00	99,74
5.1.01.02	Belanja Tambahan Penghasilan ASN	7.420.272.800,00	7.420.207.741,00	100,00
5.1.01.02.01	Tambahan Penghasilan berdasarkan Beban Kerja ASN	1.492.376.300,00	1.492.375.954,00	100,00
5.1.01.02.04	Tambahan Penghasilan berdasarkan Kelangkaan Profesi ASN	1.276.965.200,00	1.276.964.990,00	100,00
5.1.01.02.05	Tambahan Penghasilan berdasarkan Prestasi Kerja ASN	4.650.931.300,00	4.650.866.797,00	100,00
5.1.02	Belanja Barang dan Jasa	88.000.000,00	0,00	0,00
5.1.02.02	Belanja Jasa	88.000.000,00	0,00	0,00
5.1.02.02.01	Belanja Jasa Kantor	88.000.000,00	0,00	0,00
	Administrasi Kepegawaian Perangkat Daerah	16.820.000,00	14.761.550,00	87,76
	Monitoring, Evaluasi, dan Penilaian Kinerja Pegawai	16.820.000,00	14.761.550,00	87,76
5.1.02	Belanja Barang dan Jasa	159.500,00	159.500,00	100,00
5.1.02.01	Belanja Barang	159.500,00	159.500,00	100,00
5.1.02.01.01	Belanja Barang Pakai Habis	159.500,00	159.500,00	100,00
5.2.02	Belanja Modal Peralatan dan Mesin	16.660.500,00	14.602.050,00	87,64
5.2.02.10	Belanja Modal Komputer	16.660.500,00	14.602.050,00	87,64
5.2.02.10.01	Belanja Modal Komputer Unit	11.760.000,00	11.327.550,00	96,32
5.2.02.10.02	Belanja Modal Peralatan Komputer	4.900.500,00	3.274.500,00	66,82
	Administrasi Umum Perangkat Daerah	68.331.744,00	33.164.500,00	48,53
	Penyediaan Bahan Logistik Kantor	68.331.744,00	33.164.500,00	48,53
5.1.02	Belanja Barang dan Jasa	50.331.744,00	16.348.000,00	32,48
5.1.02.01	Belanja Barang	46.979.664,00	14.450.000,00	30,76
5.1.02.01.01	Belanja Barang Pakai Habis	46.979.664,00	14.450.000,00	30,76
5.1.02.03	Belanja Pemeliharaan	3.352.080,00	1.898.000,00	56,62
5.1.02.03.02	Belanja Pemeliharaan Peralatan dan Mesin	3.352.080,00	1.898.000,00	56,62
5.2.02	Belanja Modal Peralatan dan Mesin	18.000.000,00	16.816.500,00	93,43
5.2.02.10	Belanja Modal Komputer	18.000.000,00	16.816.500,00	93,43
5.2.02.10.02	Belanja Modal Peralatan Komputer	18.000.000,00	16.816.500,00	93,43
	Penyediaan Jasa Penunjang Urusan Pemerintahan Daerah	286.129.000,00	274.022.400,00	95,77
	Penyediaan Jasa Komunikasi, Sumber Daya Air dan Listrik	20.929.000,00	19.832.400,00	94,76
5.1.02	Belanja Barang dan Jasa	20.929.000,00	19.832.400,00	94,76
5.1.02.01	Belanja Barang	20.119.000,00	19.022.400,00	94,55
5.1.02.01.01	Belanja Barang Pakai Habis	20.119.000,00	19.022.400,00	94,55
5.1.02.03	Belanja Pemeliharaan	810.000,00	810.000,00	100,00
5.1.02.03.02	Belanja Pemeliharaan Peralatan dan Mesin	810.000,00	810.000,00	100,00
	Penyediaan Jasa Pelayanan Umum Kantor	265.200.000,00	254.190.000,00	95,85
5.1.02	Belanja Barang dan Jasa	265.200.000,00	254.190.000,00	95,85

Kode	Uraian Urusan, Organisasi, Program, Kegiatan dan Sub Kegiatan	Anggaran	Realisasi	%
1	2	3	4	5
5.1.02.01	Belanja Barang	265.200.000,00	254.190.000,00	95,85
5.1.02.01.01	Belanja Barang Pakai Habis	265.200.000,00	254.190.000,00	95,85
	PROGRAM PEMENUHAN UPAYA KESEHATAN PERORANGAN DAN UPAYA KESEHATAN MASYARAKAT	107.018.072.531,40	95.618.212.410,00	89,35
	Penyediaan Fasilitas Pelayanan Kesehatan untuk UKM dan UKP Kewenangan Daerah Kabupaten/Kota	30.388.384.179,00	28.095.310.388,00	92,45
	Pembangunan Puskesmas	4.778.335.290,00	4.723.074.890,00	98,84
5.1.02	Belanja Barang dan Jasa	438.715.290,00	383.454.890,00	87,40
5.1.02.01	Belanja Barang	30.936.300,00	0,00	0,00
5.1.02.01.01	Belanja Barang Pakai Habis	30.936.300,00	0,00	0,00
5.1.02.02	Belanja Jasa	375.084.990,00	374.734.890,00	99,91
5.1.02.02.01	Belanja Jasa Kantor	24.770.100,00	24.420.000,00	98,59
5.1.02.02.08	Belanja Jasa Konsultansi Konstruksi	350.314.890,00	350.314.890,00	100,00
5.1.02.04	Belanja Perjalanan Dinas	32.694.000,00	8.720.000,00	26,67
5.1.02.04.01	Belanja Perjalanan Dinas Dalam Negeri	32.694.000,00	8.720.000,00	26,67
5.2.03	Belanja Modal Gedung dan Bangunan	4.339.620.000,00	4.339.620.000,00	100,00
5.2.03.01	Belanja Modal Bangunan Gedung	4.339.620.000,00	4.339.620.000,00	100,00
5.2.03.01.01	Belanja Modal Bangunan Gedung Tempat Kerja	4.339.620.000,00	4.339.620.000,00	100,00
	Pembangunan Fasilitas Kesehatan Lainnya	4.527.832.050,00	4.456.310.700,00	98,42
5.1.02	Belanja Barang dan Jasa	13.449.206,00	2.005.000,00	14,91
5.1.02.02	Belanja Jasa	4.845.806,00	0,00	0,00
5.1.02.02.01	Belanja Jasa Kantor	4.845.806,00	0,00	0,00
5.1.02.03	Belanja Pemeliharaan	6.598.400,00	0,00	0,00
5.1.02.03.03	Belanja Pemeliharaan Gedung dan Bangunan	6.598.400,00	0,00	0,00
5.1.02.04	Belanja Perjalanan Dinas	2.005.000,00	2.005.000,00	100,00
5.1.02.04.01	Belanja Perjalanan Dinas Dalam Negeri	2.005.000,00	2.005.000,00	100,00
5.2.02	Belanja Modal Peralatan dan Mesin	167.670.194,00	107.593.050,00	64,17
5.2.02.05	Belanja Modal Alat Kantor dan Rumah Tangga	95.571.194,00	80.536.050,00	84,27
5.2.02.05.01	Belanja Modal Alat Kantor	33.896.440,00	32.634.000,00	96,28
5.2.02.05.03	Belanja Modal Meja dan Kursi Kerja/Rapat Pejabat	61.674.754,00	47.902.050,00	77,67
5.2.02.08	Belanja Modal Alat Laboratorium	14.280.000,00	14.097.000,00	98,72
5.2.02.08.01	Belanja Modal Unit Alat Laboratorium	14.280.000,00	14.097.000,00	98,72
5.2.02.10	Belanja Modal Komputer	57.819.000,00	12.960.000,00	22,41
5.2.02.10.01	Belanja Modal Komputer Unit	57.819.000,00	12.960.000,00	22,41
5.2.03	Belanja Modal Gedung dan Bangunan	1.362.112.650,00	1.362.112.650,00	100,00
5.2.03.01	Belanja Modal Bangunan Gedung	1.362.112.650,00	1.362.112.650,00	100,00
5.2.03.01.01	Belanja Modal Bangunan Gedung Tempat Kerja	1.362.112.650,00	1.362.112.650,00	100,00
5.2.04	Belanja Modal Jalan, Jaringan, dan Irigasi	2.984.600.000,00	2.984.600.000,00	100,00
5.2.04.03	Belanja Modal Instalasi	2.984.600.000,00	2.984.600.000,00	100,00
5.2.04.03.01	Belanja Modal Instalasi Air Bersih/Air Baku	1.545.000.000,00	1.545.000.000,00	100,00
5.2.04.03.02	Belanja Modal Instalasi Air Kotor	1.439.600.000,00	1.439.600.000,00	100,00
	Pembangunan Rumah Dinas Tenaga Kesehatan	1.043.615.000,00	1.043.615.000,00	100,00
5.2.03	Belanja Modal Gedung dan Bangunan	1.043.615.000,00	1.043.615.000,00	100,00
5.2.03.01	Belanja Modal Bangunan Gedung	1.043.615.000,00	1.043.615.000,00	100,00
5.2.03.01.01	Belanja Modal Bangunan Gedung Tempat Kerja	1.043.615.000,00	1.043.615.000,00	100,00
	Pengembangan Puskesmas	2.573.054.000,00	2.573.054.000,00	100,00
5.2.03	Belanja Modal Gedung dan Bangunan	2.573.054.000,00	2.573.054.000,00	100,00
5.2.03.01	Belanja Modal Bangunan Gedung	2.573.054.000,00	2.573.054.000,00	100,00
5.2.03.01.01	Belanja Modal Bangunan Gedung Tempat Kerja	2.573.054.000,00	2.573.054.000,00	100,00
	Pengembangan Fasilitas Kesehatan Lainnya	2.962.899.299,00	2.813.385.731,00	94,95
5.1.02	Belanja Barang dan Jasa	775.141.399,00	639.338.931,00	82,48
5.1.02.01	Belanja Barang	127.592.699,00	85.405.875,00	66,94
5.1.02.01.01	Belanja Barang Pakai Habis	114.592.699,00	75.405.875,00	65,80
5.1.02.01.04	Belanja Aset Tetap yang Tidak Memenuhi Kriteria Kapitalisasi	13.000.000,00	10.000.000,00	76,92
5.1.02.02	Belanja Jasa	175.596.000,00	144.448.264,00	82,26
5.1.02.02.01	Belanja Jasa Kantor	153.200.000,00	124.488.264,00	81,26
5.1.02.02.08	Belanja Jasa Konsultansi Konstruksi	4.396.000,00	4.360.000,00	99,18
5.1.02.02.12	Belanja Kursus/Pelatihan, Sosialisasi, Bimbingan Teknis serta Pendidikan dan Pelatihan	18.000.000,00	15.600.000,00	86,67
5.1.02.03	Belanja Pemeliharaan	188.005.600,00	163.034.306,00	86,72
5.1.02.03.02	Belanja Pemeliharaan Peralatan dan Mesin	160.085.600,00	149.511.306,00	93,39
5.1.02.03.03	Belanja Pemeliharaan Gedung dan Bangunan	27.920.000,00	13.523.000,00	48,43
5.1.02.04	Belanja Perjalanan Dinas	283.947.100,00	246.450.486,00	86,79
5.1.02.04.01	Belanja Perjalanan Dinas Dalam Negeri	283.947.100,00	246.450.486,00	86,79
5.2.02	Belanja Modal Peralatan dan Mesin	368.388.500,00	356.016.300,00	96,64
5.2.02.05	Belanja Modal Alat Kantor dan Rumah Tangga	275.528.500,00	264.235.950,00	95,90
5.2.02.05.02	Belanja Modal Alat Rumah Tangga	205.528.500,00	198.918.000,00	96,78
5.2.02.05.03	Belanja Modal Meja dan Kursi Kerja/Rapat Pejabat	70.000.000,00	65.317.950,00	93,31
5.2.02.10	Belanja Modal Komputer	92.860.000,00	91.780.350,00	98,84
5.2.02.10.01	Belanja Modal Komputer Unit	92.860.000,00	91.780.350,00	98,84
5.2.03	Belanja Modal Gedung dan Bangunan	1.819.369.400,00	1.818.030.500,00	99,93
5.2.03.01	Belanja Modal Bangunan Gedung	1.819.369.400,00	1.818.030.500,00	99,93
5.2.03.01.01	Belanja Modal Bangunan Gedung Tempat Kerja	1.819.369.400,00	1.818.030.500,00	99,93
	Pengadaan Alat Kesehatan/Alat Penunjang Medik Fasilitas Pelayanan Kesehatan	2.104.473.000,00	2.099.811.899,00	99,78
5.1.02	Belanja Barang dan Jasa	111.000.000,00	109.659.600,00	98,79
5.1.02.01	Belanja Barang	107.850.000,00	107.849.600,00	100,00
5.1.02.01.01	Belanja Barang Pakai Habis	107.850.000,00	107.849.600,00	100,00
5.1.02.04	Belanja Perjalanan Dinas	3.150.000,00	1.810.000,00	57,46
5.1.02.04.01	Belanja Perjalanan Dinas Dalam Negeri	3.150.000,00	1.810.000,00	57,46
5.2.02	Belanja Modal Peralatan dan Mesin	1.993.473.000,00	1.990.152.299,00	99,83
5.2.02.02	Belanja Modal Alat Angkutan	1.389.000.000,00	1.389.000.000,00	100,00
5.2.02.02.01	Belanja Modal Alat Angkutan Darat Bermotor	1.389.000.000,00	1.389.000.000,00	100,00
5.2.02.05	Belanja Modal Alat Kantor dan Rumah Tangga	210.000.000,00	206.826.300,00	98,49
5.2.02.05.02	Belanja Modal Alat Rumah Tangga	86.400.000,00	86.047.200,00	99,59
5.2.02.05.03	Belanja Modal Meja dan Kursi Kerja/Rapat Pejabat	123.600.000,00	120.779.100,00	97,72
5.2.02.07	Belanja Modal Alat Kedokteran dan Kesehatan	394.473.000,00	394.325.999,00	99,96
5.2.02.07.02	Belanja Modal Alat Kesehatan Umum	394.473.000,00	394.325.999,00	99,96
	Pemeliharaan Rutin dan Berkala Alat Kesehatan/Alat Penunjang Medik Fasilitas Pelayanan Kesehatan	363.018.000,00	297.031.560,00	81,82
5.1.02	Belanja Barang dan Jasa	63.018.000,00	0,00	0,00
5.1.02.02	Belanja Jasa	45.168.000,00	0,00	0,00
5.1.02.02.01	Belanja Jasa Kantor	45.168.000,00	0,00	0,00
5.1.02.04	Belanja Perjalanan Dinas	17.850.000,00	0,00	0,00
5.1.02.04.01	Belanja Perjalanan Dinas Dalam Negeri	17.850.000,00	0,00	0,00
5.2.03	Belanja Modal Gedung dan Bangunan	300.000.000,00	297.031.560,00	99,01
5.2.03.01	Belanja Modal Bangunan Gedung	300.000.000,00	297.031.560,00	99,01
5.2.03.01.01	Belanja Modal Bangunan Gedung Tempat Kerja	300.000.000,00	297.031.560,00	99,01
	Pengembangan Rumah Sakit	2.832.613.640,00	2.804.501.241,00	99,01
5.1.02	Belanja Barang dan Jasa	2.723.175.987,00	2.695.394.668,00	98,98
5.1.02.01	Belanja Barang	1.359.498.491,00	1.348.409.348,00	99,18
5.1.02.01.01	Belanja Barang Pakai Habis	1.355.682.671,00	1.344.623.348,00	99,18
5.1.02.01.04	Belanja Aset Tetap yang Tidak Memenuhi Kriteria Kapitalisasi	3.815.820,00	3.786.000,00	99,22
5.1.02.02	Belanja Jasa	1.282.188.990,00	1.272.289.876,00	99,23
5.1.02.02.01	Belanja Jasa Kantor	1.282.188.990,00	1.272.289.876,00	99,23
5.1.02.03	Belanja Pemeliharaan	48.347.306,00	48.307.008,00	99,92
5.1.02.03.02	Belanja Pemeliharaan Peralatan dan Mesin	48.347.306,00	48.307.008,00	99,92
5.1.02.04	Belanja Perjalanan Dinas	33.141.200,00	26.388.436,00	79,62
5.1.02.04.01	Belanja Perjalanan Dinas Dalam Negeri	33.141.200,00	26.388.436,00	79,62
5.2.02	Belanja Modal Peralatan dan Mesin	109.437.653,00	109.106.573,00	99,70
5.2.02.01	Belanja Modal Alat Besar	1.513.153,00	1.460.000,00	96,49
5.2.02.01.03	Belanja Modal Alat Bantu	1.513.153,00	1.460.000,00	96,49
5.2.02.05	Belanja Modal Alat Kantor dan Rumah Tangga	5.500.000,00	5.340.541,00	97,10
5.2.02.05.02	Belanja Modal Alat Rumah Tangga	5.500.000,00	5.340.541,00	97,10
5.2.02.07	Belanja Modal Alat Kedokteran dan Kesehatan	2.947.000,00	2.828.532,00	95,98

Kode	Uraian Urusan, Organisasi, Program, Kegiatan dan Sub Kegiatan	Anggaran	Realisasi	%
1	2	3	4	5
5.2.02.07.01	Belanja Modal Alat Kedokteran	2.947.000,00	2.828.532,00	95,98
5.2.02.10	Belanja Modal Komputer	99.477.500,00	99.477.500,00	100,00
5.2.02.10.01	Belanja Modal Komputer Unit	99.477.500,00	99.477.500,00	100,00
	Pengadaan Obat, Bahan Habis Pakai, Bahan Medis Habis Pakai,, Vaksin, Makanan dan Minuman di Fasilitas Kesehatan	9.062.607.900,00	7.206.309.367,00	79,52
5.1.02	Belanja Barang dan Jasa	9.062.607.900,00	7.206.309.367,00	79,52
5.1.02.01	Belanja Barang	8.818.927.900,00	6.985.861.257,00	79,21
5.1.02.01.01	Belanja Barang Pakai Habis	8.818.927.900,00	6.985.861.257,00	79,21
5.1.02.02	Belanja Jasa	234.680.000,00	215.198.110,00	91,70
5.1.02.02.01	Belanja Jasa Kantor	234.680.000,00	215.198.110,00	91,70
5.1.02.04	Belanja Perjalanan Dinas	9.000.000,00	5.250.000,00	58,33
5.1.02.04.01	Belanja Perjalanan Dinas Dalam Negeri	9.000.000,00	5.250.000,00	58,33
	Distribusi Alat Kesehatan, Obat, Bahan Habis Pakai, Bahan Medis Habis Pakai, Vaksin, Makanan dan Minuman ke Fasilitas Kesehatan	139.936.000,00	78.216.000,00	55,89
5.1.02	Belanja Barang dan Jasa	139.936.000,00	78.216.000,00	55,89
5.1.02.01	Belanja Barang	13.376.000,00	5.976.000,00	44,68
5.1.02.01.01	Belanja Barang Pakai Habis	13.376.000,00	5.976.000,00	44,68
5.1.02.02	Belanja Jasa	19.040.000,00	15.300.000,00	80,36
5.1.02.02.01	Belanja Jasa Kantor	19.040.000,00	15.300.000,00	80,36
5.1.02.03	Belanja Pemeliharaan	50.400.000,00	10.800.000,00	21,43
5.1.02.03.02	Belanja Pemeliharaan Peralatan dan Mesin	50.400.000,00	10.800.000,00	21,43
5.1.02.04	Belanja Perjalanan Dinas	57.120.000,00	46.140.000,00	80,78
5.1.02.04.01	Belanja Perjalanan Dinas Dalam Negeri	57.120.000,00	46.140.000,00	80,78
	Penyediaan Layanan Kesehatan untuk UKM dan UKP Rujukan Tingkat Daerah Kabupaten/Kota	75.614.811.250,00	66.766.904.184,00	88,30
	Pengelolaan Pelayanan Kesehatan Ibu Hamil	1.213.380.100,00	777.346.150,00	64,06
5.1.02	Belanja Barang dan Jasa	1.213.380.100,00	777.346.150,00	64,06
5.1.02.01	Belanja Barang	41.126.100,00	0,00	0,00
5.1.02.01.01	Belanja Barang Pakai Habis	41.126.100,00	0,00	0,00
5.1.02.02	Belanja Jasa	334.360.000,00	198.780.000,00	59,45
5.1.02.02.01	Belanja Jasa Kantor	54.000.000,00	30.000.000,00	55,56
5.1.02.02.12	Belanja Kursus/Pelatihan, Sosialisasi, Bimbingan Teknis serta Pendidikan dan Pelatihan	280.360.000,00	168.780.000,00	60,20
5.1.02.04	Belanja Perjalanan Dinas	42.840.000,00	14.180.000,00	33,10
5.1.02.04.01	Belanja Perjalanan Dinas Dalam Negeri	42.840.000,00	14.180.000,00	33,10
5.1.02.90	Belanja Barang dan Jasa BOK Puskesmas	795.054.000,00	564.386.150,00	70,99
5.1.02.90.01	Belanja Barang dan Jasa BOK Puskesmas	795.054.000,00	564.386.150,00	70,99
	Pengelolaan Pelayanan Kesehatan Ibu Bersalin	84.200.000,00	621.095,00	0,74
5.1.02	Belanja Barang dan Jasa	84.200.000,00	621.095,00	0,74
5.1.02.01	Belanja Barang	21.600.000,00	0,00	0,00
5.1.02.01.01	Belanja Barang Pakai Habis	21.600.000,00	0,00	0,00
5.1.02.02	Belanja Jasa	36.000.000,00	0,00	0,00
5.1.02.02.05	Belanja Sewa Gedung dan Bangunan	36.000.000,00	0,00	0,00
5.1.02.04	Belanja Perjalanan Dinas	11.300.000,00	0,00	0,00
5.1.02.04.01	Belanja Perjalanan Dinas Dalam Negeri	11.300.000,00	0,00	0,00
5.1.02.90	Belanja Barang dan Jasa BOK Puskesmas	15.300.000,00	621.095,00	4,06
5.1.02.90.01	Belanja Barang dan Jasa BOK Puskesmas	15.300.000,00	621.095,00	4,06
	Pengelolaan Pelayanan Kesehatan Bayi Baru Lahir	23.846.460,00	4.237.920,00	17,77
5.1.02	Belanja Barang dan Jasa	23.846.460,00	4.237.920,00	17,77
5.1.02.90	Belanja Barang dan Jasa BOK Puskesmas	23.846.460,00	4.237.920,00	17,77
5.1.02.90.01	Belanja Barang dan Jasa BOK Puskesmas	23.846.460,00	4.237.920,00	17,77
	Pengelolaan Pelayanan Kesehatan Balita	2.335.096.150,00	1.933.730.260,00	82,81
5.1.02	Belanja Barang dan Jasa	2.335.096.150,00	1.933.730.260,00	82,81
5.1.02.90	Belanja Barang dan Jasa BOK Puskesmas	2.335.096.150,00	1.933.730.260,00	82,81
5.1.02.90.01	Belanja Barang dan Jasa BOK Puskesmas	2.335.096.150,00	1.933.730.260,00	82,81
	Pengelolaan Pelayanan Kesehatan pada Usia Pendidikan Dasar	858.365.290,00	673.070.000,00	78,41
5.1.02	Belanja Barang dan Jasa	858.365.290,00	673.070.000,00	78,41
5.1.02.90	Belanja Barang dan Jasa BOK Puskesmas	858.365.290,00	673.070.000,00	78,41
5.1.02.90.01	Belanja Barang dan Jasa BOK Puskesmas	858.365.290,00	673.070.000,00	78,41
	Pengelolaan Pelayanan Kesehatan pada Usia Produktif	372.791.400,00	220.872.500,00	59,25
5.1.02	Belanja Barang dan Jasa	372.791.400,00	220.872.500,00	59,25
5.1.02.90	Belanja Barang dan Jasa BOK Puskesmas	372.791.400,00	220.872.500,00	59,25
5.1.02.90.01	Belanja Barang dan Jasa BOK Puskesmas	372.791.400,00	220.872.500,00	59,25
	Pengelolaan Pelayanan Kesehatan pada Usia Lanjut	703.255.200,00	606.760.000,00	86,28
5.1.02	Belanja Barang dan Jasa	703.255.200,00	606.760.000,00	86,28
5.1.02.02	Belanja Jasa	5.000.000,00	0,00	0,00
5.1.02.02.01	Belanja Jasa Kantor	5.000.000,00	0,00	0,00
5.1.02.04	Belanja Perjalanan Dinas	31.955.000,00	6.160.000,00	19,28
5.1.02.04.01	Belanja Perjalanan Dinas Dalam Negeri	31.955.000,00	6.160.000,00	19,28
5.1.02.90	Belanja Barang dan Jasa BOK Puskesmas	666.300.200,00	600.600.000,00	90,14
5.1.02.90.01	Belanja Barang dan Jasa BOK Puskesmas	666.300.200,00	600.600.000,00	90,14
	Pengelolaan Pelayanan Kesehatan Penderita Hipertensi	905.986.040,00	863.673.200,00	95,33
5.1.02	Belanja Barang dan Jasa	905.986.040,00	863.673.200,00	95,33
5.1.02.90	Belanja Barang dan Jasa BOK Puskesmas	905.986.040,00	863.673.200,00	95,33
5.1.02.90.01	Belanja Barang dan Jasa BOK Puskesmas	905.986.040,00	863.673.200,00	95,33
	Pengelolaan Pelayanan Kesehatan Penderita Diabetes Melitus	780.635.650,00	730.441.500,00	93,57
5.1.02	Belanja Barang dan Jasa	780.635.650,00	730.441.500,00	93,57
5.1.02.90	Belanja Barang dan Jasa BOK Puskesmas	780.635.650,00	730.441.500,00	93,57
5.1.02.90.01	Belanja Barang dan Jasa BOK Puskesmas	780.635.650,00	730.441.500,00	93,57
	Pengelolaan Pelayanan Kesehatan Orang dengan Gangguan Jiwa Berat	884.167.500,00	653.345.850,00	73,89
5.1.02	Belanja Barang dan Jasa	884.167.500,00	653.345.850,00	73,89
5.1.02.90	Belanja Barang dan Jasa BOK Puskesmas	884.167.500,00	653.345.850,00	73,89
5.1.02.90.01	Belanja Barang dan Jasa BOK Puskesmas	884.167.500,00	653.345.850,00	73,89
	Pengelolaan Pelayanan Kesehatan Orang Terduga Tuberkulosis	471.442.400,00	249.841.100,00	53,00
5.1.02	Belanja Barang dan Jasa	471.442.400,00	249.841.100,00	53,00
5.1.02.01	Belanja Barang	100.246.000,00	4.085.000,00	4,07
5.1.02.01.01	Belanja Barang Pakai Habis	100.246.000,00	4.085.000,00	4,07
5.1.02.02	Belanja Jasa	16.750.000,00	10.500.000,00	62,69
5.1.02.02.01	Belanja Jasa Kantor	16.750.000,00	10.500.000,00	62,69
5.1.02.04	Belanja Perjalanan Dinas	28.946.400,00	24.656.100,00	85,18
5.1.02.04.01	Belanja Perjalanan Dinas Dalam Negeri	28.946.400,00	24.656.100,00	85,18
5.1.02.90	Belanja Barang dan Jasa BOK Puskesmas	325.500.000,00	210.600.000,00	64,70
5.1.02.90.01	Belanja Barang dan Jasa BOK Puskesmas	325.500.000,00	210.600.000,00	64,70
	Pengelolaan Pelayanan Kesehatan Orang dengan Risiko Terinfeksi HIV	18.686.000,00	0,00	0,00
5.1.02	Belanja Barang dan Jasa	18.686.000,00	0,00	0,00
5.1.02.01	Belanja Barang	4.786.000,00	0,00	0,00
5.1.02.01.01	Belanja Barang Pakai Habis	4.786.000,00	0,00	0,00
5.1.02.02	Belanja Jasa	6.100.000,00	0,00	0,00
5.1.02.02.01	Belanja Jasa Kantor	3.600.000,00	0,00	0,00
5.1.02.02.05	Belanja Sewa Gedung dan Bangunan	2.500.000,00	0,00	0,00
5.1.02.04	Belanja Perjalanan Dinas	7.800.000,00	0,00	0,00
5.1.02.04.01	Belanja Perjalanan Dinas Dalam Negeri	7.800.000,00	0,00	0,00
	Pengelolaan Pelayanan Kesehatan Gizi Masyarakat	5.357.392.000,00	2.982.100.698,00	55,66
5.1.02	Belanja Barang dan Jasa	5.357.392.000,00	2.982.100.698,00	55,66
5.1.02.01	Belanja Barang	309.180.000,00	268.103.154,00	86,71
5.1.02.01.01	Belanja Barang Pakai Habis	309.180.000,00	268.103.154,00	86,71
5.1.02.90	Belanja Barang dan Jasa BOK Puskesmas	5.048.212.000,00	2.713.997.544,00	53,76
5.1.02.90.01	Belanja Barang dan Jasa BOK Puskesmas	5.048.212.000,00	2.713.997.544,00	53,76
	Pengelolaan Pelayanan Kesehatan Kerja dan Olahraga	226.050.000,00	165.450.000,00	73,19
5.1.02	Belanja Barang dan Jasa	226.050.000,00	165.450.000,00	73,19
5.1.02.90	Belanja Barang dan Jasa BOK Puskesmas	226.050.000,00	165.450.000,00	73,19
5.1.02.90.01	Belanja Barang dan Jasa BOK Puskesmas	226.050.000,00	165.450.000,00	73,19
	Pengelolaan Pelayanan Kesehatan Lingkungan	457.718.400,00	315.430.000,00	68,91
5.1.02	Belanja Barang dan Jasa	457.718.400,00	315.430.000,00	68,91

Kode	Uraian Urusan, Organisasi, Program, Kegiatan dan Sub Kegiatan	Anggaran	Realisasi	%
1	2	3	4	5
5.1.02.01	Belanja Barang	450.400,00	180.000,00	39,96
5.1.02.01.01	Belanja Barang Pakai Habis	450.400,00	180.000,00	39,96
5.1.02.02	Belanja Jasa	86.300.000,00	4.600.000,00	5,33
5.1.02.02.01	Belanja Jasa Kantor	86.300.000,00	4.600.000,00	5,33
5.1.02.04	Belanja Perjalanan Dinas	19.000.000,00	12.000.000,00	63,16
5.1.02.04.01	Belanja Perjalanan Dinas Dalam Negeri	19.000.000,00	12.000.000,00	63,16
5.1.02.90	Belanja Barang dan Jasa BOK Puskesmas	351.968.000,00	298.650.000,00	84,85
5.1.02.90.01	Belanja Barang dan Jasa BOK Puskesmas	351.968.000,00	298.650.000,00	84,85
	Pengelolaan Pelayanan Promosi Kesehatan	305.246.000,00	49.300.600,00	16,15
5.1.02	Belanja Barang dan Jasa	305.246.000,00	49.300.600,00	16,15
5.1.02.01	Belanja Barang	226.646.000,00	21.912.000,00	9,67
5.1.02.01.01	Belanja Barang Pakai Habis	226.646.000,00	21.912.000,00	9,67
5.1.02.02	Belanja Jasa	22.600.000,00	1.800.000,00	7,96
5.1.02.02.01	Belanja Jasa Kantor	21.600.000,00	1.800.000,00	8,33
5.1.02.02.04	Belanja Sewa Peralatan dan Mesin	1.000.000,00	0,00	0,00
5.1.02.04	Belanja Perjalanan Dinas	56.000.000,00	25.588.600,00	45,69
5.1.02.04.01	Belanja Perjalanan Dinas Dalam Negeri	56.000.000,00	25.588.600,00	45,69
	Pengelolaan Surveilans Kesehatan	469.827.960,00	317.063.848,00	67,49
5.1.02	Belanja Barang dan Jasa	469.827.960,00	317.063.848,00	67,49
5.1.02.01	Belanja Barang	15.570.000,00	7.301.740,00	46,90
5.1.02.01.01	Belanja Barang Pakai Habis	15.570.000,00	7.301.740,00	46,90
5.1.02.02	Belanja Jasa	25.700.000,00	25.700.000,00	100,00
5.1.02.02.01	Belanja Jasa Kantor	25.700.000,00	25.700.000,00	100,00
5.1.02.04	Belanja Perjalanan Dinas	125.403.000,00	76.279.700,00	60,83
5.1.02.04.01	Belanja Perjalanan Dinas Dalam Negeri	125.403.000,00	76.279.700,00	60,83
5.1.02.90	Belanja Barang dan Jasa BOK Puskesmas	303.154.960,00	207.782.408,00	68,54
5.1.02.90.01	Belanja Barang dan Jasa BOK Puskesmas	303.154.960,00	207.782.408,00	68,54
	Pelayanan Kesehatan Penyakit Menular dan Tidak Menular	3.301.112.950,00	2.745.846.450,00	83,18
5.1.02	Belanja Barang dan Jasa	3.220.012.950,00	2.697.894.450,00	83,79
5.1.02.01	Belanja Barang	31.964.600,00	17.990.600,00	56,28
5.1.02.01.01	Belanja Barang Pakai Habis	31.964.600,00	17.990.600,00	56,28
5.1.02.02	Belanja Jasa	254.500.000,00	159.582.000,00	62,70
5.1.02.02.01	Belanja Jasa Kantor	201.000.000,00	108.582.000,00	54,02
5.1.02.02.12	Belanja Kursus/Pelatihan, Sosialisasi, Bimbingan Teknis serta Pendidikan dan Pelatihan	53.500.000,00	51.000.000,00	95,33
5.1.02.04	Belanja Perjalanan Dinas	229.178.000,00	108.783.500,00	47,47
5.1.02.04.01	Belanja Perjalanan Dinas Dalam Negeri	229.178.000,00	108.783.500,00	47,47
5.1.02.90	Belanja Barang dan Jasa BOK Puskesmas	2.704.370.350,00	2.411.538.350,00	89,17
5.1.02.90.01	Belanja Barang dan Jasa BOK Puskesmas	2.704.370.350,00	2.411.538.350,00	89,17
5.2.02	Belanja Modal Peralatan dan Mesin	81.100.000,00	47.952.000,00	59,13
5.2.02.01	Belanja Modal Alat Besar	81.100.000,00	47.952.000,00	59,13
5.2.02.01.01	Belanja Modal Alat Besar Darat	81.100.000,00	47.952.000,00	59,13
	Pengelolaan Jaminan Kesehatan Masyarakat	19.150.900.000,00	18.025.121.185,00	94,12
5.1.01	Belanja Pegawai	13.138.701.234,00	12.853.887.394,00	97,83
5.1.01.02	Belanja Tambahan Penghasilan ASN	13.138.701.234,00	12.853.887.394,00	97,83
5.1.01.02.06	Tambahan Penghasilan berdasarkan Pertimbangan Objektif Lainnya ASN	13.138.701.234,00	12.853.887.394,00	97,83
5.1.02	Belanja Barang dan Jasa	4.921.937.222,00	4.265.273.025,00	86,66
5.1.02.01	Belanja Barang	2.862.334.014,00	2.480.101.988,00	86,65
5.1.02.01.01	Belanja Barang Pakai Habis	2.854.415.134,00	2.480.101.988,00	86,89
5.1.02.01.04	Belanja Aset Tetap yang Tidak Memenuhi Kriteria Kapitalisasi	7.918.880,00	0,00	0,00
5.1.02.02	Belanja Jasa	982.641.835,00	866.997.254,00	88,23
5.1.02.02.01	Belanja Jasa Kantor	962.641.835,00	846.997.254,00	87,99
5.1.02.02.04	Belanja Sewa Peralatan dan Mesin	18.000.000,00	18.000.000,00	100,00
5.1.02.02.12	Belanja Kursus/Pelatihan, Sosialisasi, Bimbingan Teknis serta Pendidikan dan Pelatihan	2.000.000,00	2.000.000,00	100,00
5.1.02.03	Belanja Pemeliharaan	502.188.773,00	412.913.103,00	82,22
5.1.02.03.02	Belanja Pemeliharaan Peralatan dan Mesin	403.727.682,00	334.614.333,00	82,88
5.1.02.03.03	Belanja Pemeliharaan Gedung dan Bangunan	98.461.091,00	78.298.770,00	79,52
5.1.02.04	Belanja Perjalanan Dinas	574.772.600,00	505.260.680,00	87,91
5.1.02.04.01	Belanja Perjalanan Dinas Dalam Negeri	574.772.600,00	505.260.680,00	87,91
5.2.02	Belanja Modal Peralatan dan Mesin	1.090.261.544,00	905.960.766,00	83,10
5.2.02.01	Belanja Modal Alat Besar	13.000.000,00	12.500.000,00	96,15
5.2.02.01.01	Belanja Modal Alat Besar Darat	4.500.000,00	4.000.000,00	88,89
5.2.02.01.03	Belanja Modal Alat Bantu	8.500.000,00	8.500.000,00	100,00
5.2.02.03	Belanja Modal Alat Bengkel dan Alat Ukur	1.823.563,00	1.800.000,00	98,71
5.2.02.03.03	Belanja Modal Alat Ukur	1.823.563,00	1.800.000,00	98,71
5.2.02.04	Belanja Modal Alat Pertanian	2.519.200,00	0,00	0,00
5.2.02.04.01	Belanja Modal Alat Pengolahan	2.519.200,00	0,00	0,00
5.2.02.05	Belanja Modal Alat Kantor dan Rumah Tangga	132.162.631,00	109.964.080,00	83,20
5.2.02.05.01	Belanja Modal Alat Kantor	49.652.310,00	40.961.780,00	82,50
5.2.02.05.02	Belanja Modal Alat Rumah Tangga	2.100.000,00	1.260.000,00	60,00
5.2.02.05.03	Belanja Modal Meja dan Kursi Kerja/Rapat Pejabat	80.410.321,00	67.742.300,00	84,25
5.2.02.06	Belanja Modal Alat Studio, Komunikasi, dan Pemancar	10.630.000,00	8.130.000,00	76,48
5.2.02.06.01	Belanja Modal Alat Studio	9.280.000,00	6.780.000,00	73,06
5.2.02.06.02	Belanja Modal Alat Komunikasi	1.350.000,00	1.350.000,00	100,00
5.2.02.07	Belanja Modal Alat Kedokteran dan Kesehatan	229.911.717,00	147.963.111,00	64,36
5.2.02.07.01	Belanja Modal Alat Kedokteran	5.000.000,00	0,00	0,00
5.2.02.07.02	Belanja Modal Alat Kesehatan Umum	224.911.717,00	147.963.111,00	65,79
5.2.02.10	Belanja Modal Komputer	700.214.433,00	625.603.575,00	89,34
5.2.02.10.01	Belanja Modal Komputer Unit	608.390.633,00	547.148.262,00	89,93
5.2.02.10.02	Belanja Modal Peralatan Komputer	91.823.800,00	78.455.313,00	85,44
	Penyelenggaraan Kabupaten/Kota Sehat	119.570.000,00	95.089.900,00	79,53
5.1.02	Belanja Barang dan Jasa	119.570.000,00	95.089.900,00	79,53
5.1.02.01	Belanja Barang	65.942.800,00	58.274.500,00	88,37
5.1.02.01.01	Belanja Barang Pakai Habis	65.942.800,00	58.274.500,00	88,37
5.1.02.02	Belanja Jasa	12.288.000,00	9.482.000,00	77,16
5.1.02.02.01	Belanja Jasa Kantor	12.288.000,00	9.482.000,00	77,16
5.1.02.04	Belanja Perjalanan Dinas	41.339.200,00	27.333.400,00	66,12
5.1.02.04.01	Belanja Perjalanan Dinas Dalam Negeri	41.339.200,00	27.333.400,00	66,12
	Operasional Pelayanan Puskesmas	37.251.809.750,00	35.318.548.928,00	94,81
5.1.02	Belanja Barang dan Jasa	37.251.809.750,00	35.318.548.928,00	94,81
5.1.02.02	Belanja Jasa	32.450.000.000,00	32.218.897.800,00	99,29
5.1.02.02.02	Belanja Iuran Jaminan/Asuransi	32.450.000.000,00	32.218.897.800,00	99,29
5.1.02.90	Belanja Barang dan Jasa BOK Puskesmas	4.801.809.750,00	3.099.651.128,00	64,55
5.1.02.90.01	Belanja Barang dan Jasa BOK Puskesmas	4.801.809.750,00	3.099.651.128,00	64,55
	Operasional Pelayanan Fasilitas Kesehatan Lainnya	323.332.000,00	39.013.000,00	12,07
5.1.02	Belanja Barang dan Jasa	323.332.000,00	39.013.000,00	12,07
5.1.02.01	Belanja Barang	155.835.000,00	25.049.000,00	16,07
5.1.02.01.01	Belanja Barang Pakai Habis	155.835.000,00	25.049.000,00	16,07
5.1.02.02	Belanja Jasa	5.770.000,00	0,00	0,00
5.1.02.02.01	Belanja Jasa Kantor	5.770.000,00	0,00	0,00
5.1.02.03	Belanja Pemeliharaan	1.824.000,00	1.824.000,00	100,00
5.1.02.03.02	Belanja Pemeliharaan Peralatan dan Mesin	1.824.000,00	1.824.000,00	100,00
5.1.02.04	Belanja Perjalanan Dinas	122.536.000,00	12.140.000,00	9,91
5.1.02.04.01	Belanja Perjalanan Dinas Dalam Negeri	122.536.000,00	12.140.000,00	9,91
5.1.02.90	Belanja Barang dan Jasa BOK Puskesmas	37.367.000,00	0,00	0,00
5.1.02.90.01	Belanja Barang dan Jasa BOK Puskesmas	37.367.000,00	0,00	0,00
	Penyelenggaraan Sistem Informasi Kesehatan Secara Terintegrasi	689.933.102,40	577.309.550,00	83,68
	Pengelolaan Sistem Informasi Kesehatan	689.933.102,40	577.309.550,00	83,68
5.1.02	Belanja Barang dan Jasa	569.201.200,00	542.434.100,00	95,30
5.1.02.01	Belanja Barang	14.169.200,00	13.408.000,00	94,63
5.1.02.01.01	Belanja Barang Pakai Habis	14.169.200,00	13.408.000,00	94,63

Kode	Uraian Urusan, Organisasi, Program, Kegiatan dan Sub Kegiatan	Anggaran	Realisasi	%
1	2	3	4	5
5.1.02.02	Belanja Jasa	513.510.000,00	498.960.000,00	97,17
5.1.02.02.01	Belanja Jasa Kantor	513.510.000,00	498.960.000,00	97,17
5.1.02.04	Belanja Perjalanan Dinas	41.522.000,00	30.066.100,00	72,41
5.1.02.04.01	Belanja Perjalanan Dinas Dalam Negeri	41.522.000,00	30.066.100,00	72,41
5.2.02	Belanja Modal Peralatan dan Mesin	120.731.902,40	34.875.450,00	28,89
5.2.02.06	Belanja Modal Alat Studio, Komunikasi, dan Pemancar	44.151.902,40	0,00	0,00
5.2.02.06.01	Belanja Modal Alat Studio	44.151.902,40	0,00	0,00
5.2.02.10	Belanja Modal Komputer	76.580.000,00	34.875.450,00	45,54
5.2.02.10.01	Belanja Modal Komputer Unit	39.720.000,00	34.875.450,00	87,80
5.2.02.10.02	Belanja Modal Peralatan Komputer	36.860.000,00	0,00	0,00
	Penerbitan Izin Rumah Sakit Kelas C, D dan Fasilitas Pelayanan Kesehatan Tingkat Daerah Kabupaten/Kota	324.944.000,00	178.688.288,00	54,99
	Peningkatan Mutu Pelayanan Fasilitas Kesehatan	324.944.000,00	178.688.288,00	54,99
5.1.02	Belanja Barang dan Jasa	324.944.000,00	178.688.288,00	54,99
5.1.02.01	Belanja Barang	98.001.500,00	21.536.188,00	21,98
5.1.02.01.01	Belanja Barang Pakai Habis	98.001.500,00	21.536.188,00	21,98
5.1.02.02	Belanja Jasa	109.500.000,00	68.100.000,00	62,19
5.1.02.02.01	Belanja Jasa Kantor	109.500.000,00	68.100.000,00	62,19
5.1.02.04	Belanja Perjalanan Dinas	117.442.500,00	89.052.100,00	75,83
5.1.02.04.01	Belanja Perjalanan Dinas Dalam Negeri	117.442.500,00	89.052.100,00	75,83
	PROGRAM PENINGKATAN KAPASITAS SUMBER DAYA MANUSIA KESEHATAN	1.198.446.000,00	521.730.350,00	43,53
	Perencanaan Kebutuhan dan Pendayagunaan Sumber Daya Manusia Kesehatan untuk UKP dan UKM di Wilayah Kabupaten/Kota	1.157.846.000,00	520.130.350,00	44,92
	Pemenuhan Kebutuhan Sumber Daya Manusia Kesehatan Sesuai Standar	1.153.446.000,00	519.690.350,00	45,06
5.1.02	Belanja Barang dan Jasa	1.153.446.000,00	519.690.350,00	45,06
5.1.02.01	Belanja Barang	97.508.000,00	44.682.450,00	45,82
5.1.02.01.01	Belanja Barang Pakai Habis	96.658.000,00	44.682.450,00	46,23
5.1.02.01.04	Belanja Aset Tetap yang Tidak Memenuhi Kriteria Kapitalisasi	850.000,00	0,00	0,00
5.1.02.02	Belanja Jasa	426.230.000,00	195.732.500,00	45,92
5.1.02.02.01	Belanja Jasa Kantor	249.410.000,00	131.557.500,00	52,75
5.1.02.02.04	Belanja Sewa Peralatan dan Mesin	36.100.000,00	7.000.000,00	19,39
5.1.02.02.05	Belanja Sewa Gedung dan Bangunan	10.420.000,00	750.000,00	7,20
5.1.02.02.12	Belanja Kursus/Pelatihan, Sosialisasi, Bimbingan Teknis serta Pendidikan dan Pelatihan	130.300.000,00	56.425.000,00	43,30
5.1.02.04	Belanja Perjalanan Dinas	629.708.000,00	279.275.400,00	44,35
5.1.02.04.01	Belanja Perjalanan Dinas Dalam Negeri	629.708.000,00	279.275.400,00	44,35
	Pembinaan dan Pengawasan Sumber Daya Manusia Kesehatan	4.400.000,00	440.000,00	10,00
5.1.02	Belanja Barang dan Jasa	4.400.000,00	440.000,00	10,00
5.1.02.04	Belanja Perjalanan Dinas	4.400.000,00	440.000,00	10,00
5.1.02.04.01	Belanja Perjalanan Dinas Dalam Negeri	4.400.000,00	440.000,00	10,00
	Pengembangan Mutu dan Peningkatan Kompetensi Teknis Sumber Daya Manusia Kesehatan Tingkat Daerah Kabupaten/Kota	40.600.000,00	1.600.000,00	3,94
	Pengembangan Mutu dan Peningkatan Kompetensi Teknis Sumber Daya Manusia Kesehatan Tingkat Daerah Kabupaten/Kota	40.600.000,00	1.600.000,00	3,94
5.1.02	Belanja Barang dan Jasa	40.600.000,00	1.600.000,00	3,94
5.1.02.01	Belanja Barang	11.400.000,00	1.600.000,00	14,04
5.1.02.01.01	Belanja Barang Pakai Habis	11.400.000,00	1.600.000,00	14,04
5.1.02.03	Belanja Pemeliharaan	440.000,00	0,00	0,00
5.1.02.03.02	Belanja Pemeliharaan Peralatan dan Mesin	440.000,00	0,00	0,00
5.1.02.04	Belanja Perjalanan Dinas	20.560.000,00	0,00	0,00
5.1.02.04.01	Belanja Perjalanan Dinas Dalam Negeri	20.560.000,00	0,00	0,00
5.1.02.05	Belanja Uang dan/atau Jasa untuk Diberikan kepada Pihak Ketiga/Pihak Lain/Masyarakat	8.200.000,00	0,00	0,00
5.1.02.05.01	Belanja Uang yang Diberikan kepada Pihak Ketiga/Pihak Lain/Masyarakat	8.200.000,00	0,00	0,00
	PROGRAM SEDIAAN FARMASI, ALAT KESEHATAN DAN MAKANAN MINUMAN	640.257.000,00	233.605.400,00	36,49
	Pemberian Izin Apotek, Toko Obat, Toko Alat Kesehatan dan Optikal, Usaha Mikro Obat Tradisional (UMOT)	121.554.000,00	65.580.000,00	53,95
	Pengendalian dan Pengawasan serta Tindak Lanjut Pengawasan Perizinan Apotek, Toko Obat, Toko Alat Kesehatan, dan Optikal, Usaha Mikro Obat Tradisional (UMOT)	121.554.000,00	65.580.000,00	53,95
5.1.02	Belanja Barang dan Jasa	121.554.000,00	65.580.000,00	53,95
5.1.02.01	Belanja Barang	22.416.000,00	10.050.000,00	44,83
5.1.02.01.01	Belanja Barang Pakai Habis	22.416.000,00	10.050.000,00	44,83
5.1.02.02	Belanja Jasa	30.700.000,00	8.520.000,00	27,75
5.1.02.02.01	Belanja Jasa Kantor	30.700.000,00	8.520.000,00	27,75
5.1.02.04	Belanja Perjalanan Dinas	68.438.000,00	47.010.000,00	68,69
5.1.02.04.01	Belanja Perjalanan Dinas Dalam Negeri	68.438.000,00	47.010.000,00	68,69
	Penerbitan Sertifikat Produksi Pangan Industri Rumah Tangga dan Nomor P-IRT sebagai Izin Produksi, untuk Produk Makanan Minuman Tertentu yang Dapat Diproduksi oleh Industri Rumah Tangga	518.703.000,00	168.025.400,00	32,39
	Pengendalian dan Pengawasan serta Tindak Lanjut Pengawasan Sertifikat Produksi Pangan Industri Rumah Tangga dan Nomor P-IRT sebagai Izin Produksi, untuk Produk Makanan Minuman Tertentu yang Dapat Diproduksi oleh Industri Rumah Tangga	518.703.000,00	168.025.400,00	32,39
5.1.02	Belanja Barang dan Jasa	499.203.000,00	168.025.400,00	33,66
5.1.02.01	Belanja Barang	70.944.583,00	39.873.800,00	56,20
5.1.02.01.01	Belanja Barang Pakai Habis	70.944.583,00	39.873.800,00	56,20
5.1.02.02	Belanja Jasa	213.480.000,00	83.810.000,00	39,26
5.1.02.02.01	Belanja Jasa Kantor	211.480.000,00	81.810.000,00	38,68
5.1.02.02.05	Belanja Sewa Gedung dan Bangunan	2.000.000,00	2.000.000,00	100,00
5.1.02.04	Belanja Perjalanan Dinas	214.778.417,00	44.341.600,00	20,65
5.1.02.04.01	Belanja Perjalanan Dinas Dalam Negeri	214.778.417,00	44.341.600,00	20,65
5.2.02	Belanja Modal Peralatan dan Mesin	19.500.000,00	0,00	0,00
5.2.02.07	Belanja Modal Alat Kedokteran dan Kesehatan	19.500.000,00	0,00	0,00
5.2.02.07.02	Belanja Modal Alat Kesehatan Umum	19.500.000,00	0,00	0,00
	PROGRAM PEMBERDAYAAN MASYARAKAT BIDANG KESEHATAN	396.198.150,00	189.131.204,00	47,74
	Advokasi, Pemberdayaan, Kemitraan, Peningkatan Peran serta Masyarakat dan Lintas Sektor Tingkat Daerah Kabupaten/Kota	73.913.900,00	48.478.000,00	65,59
	Peningkatan Upaya Promosi Kesehatan, Advokasi, Kemitraan dan Pemberdayaan Masyarakat	73.913.900,00	48.478.000,00	65,59
5.1.02	Belanja Barang dan Jasa	50.297.900,00	28.222.000,00	56,11
5.1.02.01	Belanja Barang	13.732.900,00	11.005.000,00	80,14
5.1.02.01.01	Belanja Barang Pakai Habis	13.732.900,00	11.005.000,00	80,14
5.1.02.02	Belanja Jasa	400.000,00	400.000,00	100,00
5.1.02.02.04	Belanja Sewa Peralatan dan Mesin	400.000,00	400.000,00	100,00
5.1.02.03	Belanja Pemeliharaan	25.000,00	0,00	0,00
5.1.02.03.02	Belanja Pemeliharaan Peralatan dan Mesin	25.000,00	0,00	0,00
5.1.02.04	Belanja Perjalanan Dinas	36.140.000,00	16.817.000,00	46,53
5.1.02.04.01	Belanja Perjalanan Dinas Dalam Negeri	36.140.000,00	16.817.000,00	46,53
5.2.02	Belanja Modal Peralatan dan Mesin	23.616.000,00	20.256.000,00	85,77
5.2.02.10	Belanja Modal Komputer	23.616.000,00	20.256.000,00	85,77
5.2.02.10.01	Belanja Modal Komputer Unit	23.616.000,00	20.256.000,00	85,77
	Pengembangan dan Pelaksanaan Upaya Kesehatan Bersumber Daya Masyarakat (UKBM) Tingkat Daerah Kabupaten/Kota	322.284.250,00	140.653.204,00	43,64
	Bimbingan Teknis dan Supervisi Pengembangan dan Pelaksanaan Upaya Kesehatan Bersumber Daya Masyarakat (UKBM)	322.284.250,00	140.653.204,00	43,64
5.1.02	Belanja Barang dan Jasa	322.284.250,00	140.653.204,00	43,64
5.1.02.02	Belanja Jasa	10.600.000,00	0,00	0,00
5.1.02.02.01	Belanja Jasa Kantor	10.600.000,00	0,00	0,00
5.1.02.04	Belanja Perjalanan Dinas	62.200.000,00	2.720.000,00	4,37
5.1.02.04.01	Belanja Perjalanan Dinas Dalam Negeri	62.200.000,00	2.720.000,00	4,37
5.1.02.90	Belanja Barang dan Jasa BOK Puskesmas	249.484.250,00	137.933.204,00	55,29
5.1.02.90.01	Belanja Barang dan Jasa BOK Puskesmas	249.484.250,00	137.933.204,00	55,29
	URUSAN PEMERINTAHAN BIDANG PEKERJAAN UMUM DAN PENATAAN RUANG	**91.915.801.032,80**	**84.131.725.602,00**	**91,53**
	Dinas Pekerjaan Umum dan Tata Ruang	**91.915.801.032,80**	**84.131.725.602,00**	**91,53**
	PROGRAM PENUNJANG URUSAN PEMERINTAHAN DAERAH KABUPATEN/KOTA	5.620.989.632,80	5.423.260.194,00	96,48
	Perencanaan, Penganggaran, dan Evaluasi Kinerja Perangkat Daerah	316.840.000,00	260.380.000,00	82,18
	Penyusunan Dokumen Perencanaan Perangkat Daerah	316.840.000,00	260.380.000,00	82,18
5.1.02	Belanja Barang dan Jasa	316.840.000,00	260.380.000,00	82,18
5.1.02.02	Belanja Jasa	316.840.000,00	260.380.000,00	82,18
5.1.02.02.01	Belanja Jasa Kantor	316.840.000,00	260.380.000,00	82,18
	Administrasi Keuangan Perangkat Daerah	4.186.016.267,00	4.130.535.335,00	98,67
	Penyediaan Gaji dan Tunjangan ASN	4.186.016.267,00	4.130.535.335,00	98,67
5.1.01	Belanja Pegawai	4.173.016.267,00	4.130.535.335,00	98,98
5.1.01.01	Belanja Gaji dan Tunjangan ASN	3.153.069.767,00	3.115.520.442,00	98,81
5.1.01.01.01	Belanja Gaji Pokok ASN	2.336.982.861,00	2.310.934.280,00	98,89

Kode	Uraian Urusan, Organisasi, Program, Kegiatan dan Sub Kegiatan	Anggaran	Realisasi	%
1	2	3	4	5
5.1.01.01.02	Belanja Tunjangan Keluarga ASN	211.401.276,00	208.481.932,00	98,62
5.1.01.01.03	Belanja Tunjangan Jabatan ASN	131.175.150,00	127.050.000,00	96,86
5.1.01.01.04	Belanja Tunjangan Fungsional ASN	162.088.590,00	161.742.000,00	99,79
5.1.01.01.05	Belanja Tunjangan Fungsional Umum ASN	59.555.875,00	57.740.000,00	96,95
5.1.01.01.06	Belanja Tunjangan Beras ASN	129.963.484,00	128.183.400,00	98,63
5.1.01.01.07	Belanja Tunjangan PPh/Tunjangan Khusus ASN	19.735.803,00	20.275.650,00	102,74
5.1.01.01.08	Belanja Pembulatan Gaji ASN	33.023,00	32.401,00	98,12
5.1.01.01.09	Belanja Iuran Jaminan Kesehatan ASN	102.133.705,00	101.080.779,00	98,97
5.1.01.02	Belanja Tambahan Penghasilan ASN	1.019.946.500,00	1.015.014.893,00	99,52
5.1.01.02.01	Tambahan Penghasilan berdasarkan Beban Kerja ASN	488.025.700,00	483.803.487,00	99,13
5.1.01.02.05	Tambahan Penghasilan berdasarkan Prestasi Kerja ASN	531.920.800,00	531.211.406,00	99,87
5.1.02	Belanja Barang dan Jasa	13.000.000,00	0,00	0,00
5.1.02.02	Belanja Jasa	13.000.000,00	0,00	0,00
5.1.02.02.01	Belanja Jasa Kantor	13.000.000,00	0,00	0,00
	Administrasi Kepegawaian Perangkat Daerah	34.000.000,00	34.000.000,00	100,00
	Bimbingan Teknis Implementasi Peraturan Perundang-Undangan	34.000.000,00	34.000.000,00	100,00
5.1.02	Belanja Barang dan Jasa	34.000.000,00	34.000.000,00	100,00
5.1.02.02	Belanja Jasa	34.000.000,00	34.000.000,00	100,00
5.1.02.02.01	Belanja Jasa Kantor	34.000.000,00	34.000.000,00	100,00
	Administrasi Umum Perangkat Daerah	568.940.415,80	546.182.720,00	96,00
	Penyediaan Komponen Instalasi Listrik/Penerangan Bangunan Kantor	3.630.000,00	3.553.000,00	97,88
5.1.02	Belanja Barang dan Jasa	3.630.000,00	3.553.000,00	97,88
5.1.02.01	Belanja Barang	3.630.000,00	3.553.000,00	97,88
5.1.02.01.01	Belanja Barang Pakai Habis	3.630.000,00	3.553.000,00	97,88
	Penyediaan Peralatan Rumah Tangga	2.508.000,00	2.496.500,00	99,54
5.1.02	Belanja Barang dan Jasa	2.508.000,00	2.496.500,00	99,54
5.1.02.01	Belanja Barang	2.508.000,00	2.496.500,00	99,54
5.1.02.01.04	Belanja Aset Tetap yang Tidak Memenuhi Kriteria Kapitalisasi	2.508.000,00	2.496.500,00	99,54
	Penyediaan Bahan Logistik Kantor	67.732.800,00	64.680.390,00	95,49
5.1.02	Belanja Barang dan Jasa	67.732.800,00	64.680.390,00	95,49
5.1.02.01	Belanja Barang	67.732.800,00	64.680.390,00	95,49
5.1.02.01.01	Belanja Barang Pakai Habis	67.732.800,00	64.680.390,00	95,49
	Penyediaan Barang Cetakan dan Penggandaan	5.953.200,00	5.947.000,00	99,90
5.1.02	Belanja Barang dan Jasa	5.953.200,00	5.947.000,00	99,90
5.1.02.01	Belanja Barang	5.953.200,00	5.947.000,00	99,90
5.1.02.01.01	Belanja Barang Pakai Habis	5.953.200,00	5.947.000,00	99,90
	Penyediaan Bahan Bacaan dan Peraturan Perundang-undangan	28.700.000,00	22.790.000,00	79,41
5.1.02	Belanja Barang dan Jasa	28.700.000,00	22.790.000,00	79,41
5.1.02.02	Belanja Jasa	28.700.000,00	22.790.000,00	79,41
5.1.02.02.01	Belanja Jasa Kantor	28.700.000,00	22.790.000,00	79,41
	Penyelenggaraan Rapat Koordinasi dan Konsultasi SKPD	460.416.415,80	446.715.830,00	97,02
5.1.02	Belanja Barang dan Jasa	460.416.415,80	446.715.830,00	97,02
5.1.02.04	Belanja Perjalanan Dinas	460.416.415,80	446.715.830,00	97,02
5.1.02.04.01	Belanja Perjalanan Dinas Dalam Negeri	460.416.415,80	446.715.830,00	97,02
	Pengadaan Barang Milik Daerah Penunjang Urusan Pemerintah Daerah	51.620.000,00	43.279.500,00	83,84
	Pengadaan Mebel	8.900.000,00	8.750.000,00	98,31
5.2.02	Belanja Modal Peralatan dan Mesin	8.900.000,00	8.750.000,00	98,31
5.2.02.05	Belanja Modal Alat Kantor dan Rumah Tangga	8.900.000,00	8.750.000,00	98,31
5.2.02.05.03	Belanja Modal Meja dan Kursi Kerja/Rapat Pejabat	8.900.000,00	8.750.000,00	98,31
	Pengadaan Peralatan dan Mesin Lainnya	42.720.000,00	34.529.500,00	80,83
5.1.02	Belanja Barang dan Jasa	8.000.000,00	0,00	0,00
5.1.02.01	Belanja Barang	8.000.000,00	0,00	0,00
5.1.02.01.04	Belanja Aset Tetap yang Tidak Memenuhi Kriteria Kapitalisasi	8.000.000,00	0,00	0,00
5.2.02	Belanja Modal Peralatan dan Mesin	34.720.000,00	34.529.500,00	99,45
5.2.02.10	Belanja Modal Komputer	34.720.000,00	34.529.500,00	99,45
5.2.02.10.01	Belanja Modal Komputer Unit	15.000.000,00	14.929.500,00	99,53
5.2.02.10.02	Belanja Modal Peralatan Komputer	19.720.000,00	19.600.000,00	99,39
	Penyediaan Jasa Penunjang Urusan Pemerintahan Daerah	227.762.950,00	225.928.550,00	99,19
	Penyediaan Jasa Komunikasi, Sumber Daya Air dan Listrik	9.840.000,00	8.649.600,00	87,90
5.1.02	Belanja Barang dan Jasa	9.840.000,00	8.649.600,00	87,90
5.1.02.02	Belanja Jasa	9.840.000,00	8.649.600,00	87,90
5.1.02.02.01	Belanja Jasa Kantor	9.840.000,00	8.649.600,00	87,90
	Penyediaan Jasa Peralatan dan Perlengkapan Kantor	8.500.000,00	8.456.000,00	99,48
5.1.02	Belanja Barang dan Jasa	8.500.000,00	8.456.000,00	99,48
5.1.02.03	Belanja Pemeliharaan	8.500.000,00	8.456.000,00	99,48
5.1.02.03.02	Belanja Pemeliharaan Peralatan dan Mesin	8.500.000,00	8.456.000,00	99,48
	Penyediaan Jasa Pelayanan Umum Kantor	209.422.950,00	208.822.950,00	99,71
5.1.02	Belanja Barang dan Jasa	209.422.950,00	208.822.950,00	99,71
5.1.02.01	Belanja Barang	173.400.000,00	172.800.000,00	99,65
5.1.02.01.01	Belanja Barang Pakai Habis	173.400.000,00	172.800.000,00	99,65
5.1.02.02	Belanja Jasa	36.022.950,00	36.022.950,00	100,00
5.1.02.02.01	Belanja Jasa Kantor	36.022.950,00	36.022.950,00	100,00
	Pemeliharaan Barang Milik Daerah Penunjang Urusan Pemerintahan Daerah	235.810.000,00	182.954.089,00	77,59
	Penyediaan Jasa Pemeliharaan, Biaya Pemeliharaan, dan Pajak Kendaraan Perorangan Dinas atau Kendaraan Dinas Jabatan	80.760.000,00	79.614.700,00	98,58
5.1.02	Belanja Barang dan Jasa	80.760.000,00	79.614.700,00	98,58
5.1.02.03	Belanja Pemeliharaan	80.760.000,00	79.614.700,00	98,58
5.1.02.03.02	Belanja Pemeliharaan Peralatan dan Mesin	80.760.000,00	79.614.700,00	98,58
	Penyediaan Jasa Pemeliharaan, Biaya Pemeliharaan, Pajak dan Perizinan Kendaraan Dinas Operasional atau Lapangan	85.250.000,00	61.198.603,00	71,79
5.1.02	Belanja Barang dan Jasa	85.250.000,00	61.198.603,00	71,79
5.1.02.02	Belanja Jasa	18.250.000,00	7.605.003,00	41,67
5.1.02.02.01	Belanja Jasa Kantor	18.250.000,00	7.605.003,00	41,67
5.1.02.03	Belanja Pemeliharaan	67.000.000,00	53.593.600,00	79,99
5.1.02.03.02	Belanja Pemeliharaan Peralatan dan Mesin	67.000.000,00	53.593.600,00	79,99
	Penyediaan Jasa Pemeliharaan, Biaya Pemeliharaan dan Perizinan Alat Besar	69.800.000,00	42.140.786,00	60,37
5.1.02	Belanja Barang dan Jasa	69.800.000,00	42.140.786,00	60,37
5.1.02.01	Belanja Barang	69.800.000,00	42.140.786,00	60,37
5.1.02.01.01	Belanja Barang Pakai Habis	69.800.000,00	42.140.786,00	60,37
	PROGRAM PENGELOLAAN SUMBER DAYA AIR (SDA)	381.016.500,00	371.124.500,00	97,40
	Pengembangan dan Pengelolaan Sistem Irigasi Primer dan Sekunder pada Daerah Irigasi yang Luasnya di Bawah 1000 Ha dalam 1 (Satu) Daerah Kabupaten/Kota	381.016.500,00	371.124.500,00	97,40
	Rehabilitasi Jaringan Irigasi Permukaan	85.000.000,00	84.460.000,00	99,36
5.2.04	Belanja Modal Jalan, Jaringan, dan Irigasi	85.000.000,00	84.460.000,00	99,36
5.2.04.02	Belanja Modal Bangunan Air	85.000.000,00	84.460.000,00	99,36
5.2.04.02.01	Belanja Modal Bangunan Air Irigasi	85.000.000,00	84.460.000,00	99,36
	Operasi dan Pemeliharaan Jaringan Irigasi Permukaan	296.016.500,00	286.664.500,00	96,84
5.1.02	Belanja Barang dan Jasa	172.610.000,00	163.258.000,00	94,58
5.1.02.02	Belanja Jasa	25.030.000,00	25.030.000,00	100,00
5.1.02.02.01	Belanja Jasa Kantor	25.030.000,00	25.030.000,00	100,00
5.1.02.03	Belanja Pemeliharaan	117.390.000,00	117.390.000,00	100,00
5.1.02.03.04	Belanja Pemeliharaan Jalan, Jaringan, dan Irigasi	117.390.000,00	117.390.000,00	100,00
5.1.02.04	Belanja Perjalanan Dinas	30.190.000,00	20.838.000,00	69,02
5.1.02.04.01	Belanja Perjalanan Dinas Dalam Negeri	30.190.000,00	20.838.000,00	69,02
5.2.04	Belanja Modal Jalan, Jaringan, dan Irigasi	123.406.500,00	123.406.500,00	100,00
5.2.04.02	Belanja Modal Bangunan Air	123.406.500,00	123.406.500,00	100,00
5.2.04.02.01	Belanja Modal Bangunan Air Irigasi	123.406.500,00	123.406.500,00	100,00
	PROGRAM PENGELOLAAN DAN PENGEMBANGAN SISTEM PENYEDIAAN AIR MINUM	1.330.700.000,00	1.330.578.700,00	99,99
	Pengelolaan dan Pengembangan Sistem Penyediaan Air Minum (SPAM) di Daerah Kabupaten/Kota	1.330.700.000,00	1.330.578.700,00	99,99
	Pembangunan Sistem Penyediaan Air Minum (SPAM) Jaringan Perpipaan	1.330.700.000,00	1.330.578.700,00	99,99
5.1.02	Belanja Barang dan Jasa	50.000.000,00	49.950.000,00	99,90
5.1.02.02	Belanja Jasa	50.000.000,00	49.950.000,00	99,90

Kode	Uraian Urusan, Organisasi, Program, Kegiatan dan Sub Kegiatan	Anggaran	Realisasi	%
1	2	3	4	5
5.1.02.02.08	Belanja Jasa Konsultansi Konstruksi	50.000.000,00	49.950.000,00	99,90
5.1.05	Belanja Hibah	1.280.700.000,00	1.280.628.700,00	99,99
5.1.05.05	Belanja Hibah kepada Badan, Lembaga, Organisasi Kemasyarakatan yang Berbadan Hukum Indonesia	1.280.700.000,00	1.280.628.700,00	99,99
5.1.05.05.03	Belanja Hibah kepada Badan dan Lembaga Nirlaba, Sukarela Bersifat Sosial Kemasyarakatan	1.280.700.000,00	1.280.628.700,00	99,99
	PROGRAM PENGELOLAAN DAN PENGEMBANGAN SISTEM AIR LIMBAH	466.213.584,00	466.121.960,00	99,98
	Pengelolaan dan Pengembangan Sistem Air Limbah Domestik dalam Daerah Kabupaten/Kota	466.213.584,00	466.121.960,00	99,98
	Pembangunan Sistem Pengelolaan Air Limbah Domestik (SPALD) Terpusat Skala Perkotaan	466.213.584,00	466.121.960,00	99,98
5.1.02	Belanja Barang dan Jasa	54.483.584,00	54.411.960,00	99,87
5.1.02.01	Belanja Barang	4.483.584,00	4.461.960,00	99,52
5.1.02.01.01	Belanja Barang Pakai Habis	4.483.584,00	4.461.960,00	99,52
5.1.02.02	Belanja Jasa	50.000.000,00	49.950.000,00	99,90
5.1.02.02.08	Belanja Jasa Konsultansi Konstruksi	50.000.000,00	49.950.000,00	99,90
5.1.05	Belanja Hibah	411.730.000,00	411.710.000,00	100,00
5.1.05.05	Belanja Hibah kepada Badan, Lembaga, Organisasi Kemasyarakatan yang Berbadan Hukum Indonesia	411.730.000,00	411.710.000,00	100,00
5.1.05.05.03	Belanja Hibah kepada Badan dan Lembaga Nirlaba, Sukarela Bersifat Sosial Kemasyarakatan	411.730.000,00	411.710.000,00	100,00
	PROGRAM PENGELOLAAN DAN PENGEMBANGAN SISTEM DRAINASE	99.924.000,00	99.924.000,00	100,00
	Pengelolaan dan Pengembangan Sistem Drainase yang Terhubung Langsung dengan Sungai dalam Daerah Kabupaten/Kota	99.924.000,00	99.924.000,00	100,00
	Rehabilitasi Sistem Drainase Perkotaan	99.924.000,00	99.924.000,00	100,00
5.2.04	Belanja Modal Jalan, Jaringan, dan Irigasi	99.924.000,00	99.924.000,00	100,00
5.2.04.01	Belanja Modal Jalan dan Jembatan	99.924.000,00	99.924.000,00	100,00
5.2.04.01.01	Belanja Modal Jalan	99.924.000,00	99.924.000,00	100,00
	PROGRAM PENATAAN BANGUNAN GEDUNG	6.315.450.949,00	6.211.935.390,00	98,36
	Penyelenggaraan Bangunan Gedung di Wilayah Daerah Kabupaten/Kota, Pemberian Izin Mendirikan Bangunan (IMB) dan Sertifikat Laik Fungsi Bangunan Gedung	6.315.450.949,00	6.211.935.390,00	98,36
	Pengubahsuaian Bangunan Gedung untuk Kepentingan Strategis Daerah Kabupaten/Kota	5.031.847.250,00	4.929.295.500,00	97,96
5.1.02	Belanja Barang dan Jasa	613.233.750,00	512.661.000,00	83,60
5.1.02.02	Belanja Jasa	613.233.750,00	512.661.000,00	83,60
5.1.02.02.01	Belanja Jasa Kantor	63.360.000,00	63.360.000,00	100,00
5.1.02.02.08	Belanja Jasa Konsultansi Konstruksi	549.873.750,00	449.301.000,00	81,71
5.1.05	Belanja Hibah	250.000.000,00	249.878.000,00	99,95
5.1.05.01	Belanja Hibah kepada Pemerintah Pusat	250.000.000,00	249.878.000,00	99,95
5.1.05.01.02	Belanja Hibah Barang kepada Pemerintah Pusat	250.000.000,00	249.878.000,00	99,95
5.2.03	Belanja Modal Gedung dan Bangunan	4.168.613.500,00	4.166.756.500,00	99,96
5.2.03.01	Belanja Modal Bangunan Gedung	4.168.613.500,00	4.166.756.500,00	99,96
5.2.03.01.01	Belanja Modal Bangunan Gedung Tempat Kerja	4.168.613.500,00	4.166.756.500,00	99,96
	Pemeliharaan, Perawatan, dan Pemeriksaan Berkala Bangunan Gedung untuk Kepentingan Strategis Daerah Kabupaten/Kota	1.075.405.699,00	1.075.246.500,00	99,99
5.1.02	Belanja Barang dan Jasa	1.075.405.699,00	1.075.246.500,00	99,99
5.1.02.01	Belanja Barang	2.100.000,00	1.990.000,00	94,76
5.1.02.01.01	Belanja Barang Pakai Habis	2.100.000,00	1.990.000,00	94,76
5.1.02.02	Belanja Jasa	20.000.000,00	19.970.000,00	99,85
5.1.02.02.08	Belanja Jasa Konsultansi Konstruksi	20.000.000,00	19.970.000,00	99,85
5.1.02.03	Belanja Pemeliharaan	1.053.305.699,00	1.053.286.500,00	100,00
5.1.02.03.03	Belanja Pemeliharaan Gedung dan Bangunan	1.053.305.699,00	1.053.286.500,00	100,00
	Penyelenggaraan Penerbitan Persetujuan Bangunan Gedung (PBG), Sertifikat Laik Fungsi (SLF), Surat Bukti Kepemilikan Bangunan Gedung (SBKBG), Rencana Teknis Pembongkaran Bangunan Gedung (RTB), Tim Profesi Ahli (TPA), Tim Penilai Teknis (TPT), Penilik, dan Pendataan Bangunan Gedung melalui SIMBG	208.198.000,00	207.393.390,00	99,61
5.1.02	Belanja Barang dan Jasa	181.558.000,00	181.141.890,00	99,77
5.1.02.01	Belanja Barang	13.050.000,00	13.001.890,00	99,63
5.1.02.01.01	Belanja Barang Pakai Habis	13.050.000,00	13.001.890,00	99,63
5.1.02.02	Belanja Jasa	159.000.000,00	159.000.000,00	100,00
5.1.02.02.01	Belanja Jasa Kantor	159.000.000,00	159.000.000,00	100,00
5.1.02.04	Belanja Perjalanan Dinas	9.508.000,00	9.140.000,00	96,13
5.1.02.04.01	Belanja Perjalanan Dinas Dalam Negeri	9.508.000,00	9.140.000,00	96,13
5.2.02	Belanja Modal Peralatan dan Mesin	26.640.000,00	26.251.500,00	98,54
5.2.02.10	Belanja Modal Komputer	26.640.000,00	26.251.500,00	98,54
5.2.02.10.01	Belanja Modal Komputer Unit	19.440.000,00	19.314.000,00	99,35
5.2.02.10.02	Belanja Modal Peralatan Komputer	7.200.000,00	6.937.500,00	96,35
	PROGRAM PENATAAN BANGUNAN DAN LINGKUNGANNYA	200.000.000,00	199.928.460,00	99,96
	Penyelenggaraan Penataan Bangunan dan Lingkungannya di Daerah Kabupaten/Kota	200.000.000,00	199.928.460,00	99,96
	Pengawasan Penataan Bangunan dan Lingkungan	200.000.000,00	199.928.460,00	99,96
5.1.02	Belanja Barang dan Jasa	24.200.000,00	24.194.460,00	99,98
5.1.02.01	Belanja Barang	4.200.000,00	4.194.460,00	99,87
5.1.02.01.01	Belanja Barang Pakai Habis	4.200.000,00	4.194.460,00	99,87
5.1.02.02	Belanja Jasa	20.000.000,00	20.000.000,00	100,00
5.1.02.02.08	Belanja Jasa Konsultansi Konstruksi	20.000.000,00	20.000.000,00	100,00
5.1.05	Belanja Hibah	175.800.000,00	175.734.000,00	99,96
5.1.05.05	Belanja Hibah kepada Badan, Lembaga, Organisasi Kemasyarakatan yang Berbadan Hukum Indonesia	175.800.000,00	175.734.000,00	99,96
5.1.05.05.03	Belanja Hibah kepada Badan dan Lembaga Nirlaba, Sukarela Bersifat Sosial Kemasyarakatan	175.800.000,00	175.734.000,00	99,96
	PROGRAM PENYELENGGARAAN JALAN	77.029.658.367,00	69.560.597.298,00	90,30
	Penyelenggaraan Jalan Kabupaten/Kota	77.029.658.367,00	69.560.597.298,00	90,30
	Rekonstruksi Jalan	62.592.712.128,00	56.707.920.589,00	90,60
5.1.02	Belanja Barang dan Jasa	20.000.002,00	5.203.000,00	26,01
5.1.02.03	Belanja Pemeliharaan	20.000.002,00	5.203.000,00	26,01
5.1.02.03.02	Belanja Pemeliharaan Peralatan dan Mesin	20.000.002,00	5.203.000,00	26,01
5.2.02	Belanja Modal Peralatan dan Mesin	7.200.000,00	5.328.000,00	74,00
5.2.02.06	Belanja Modal Alat Studio, Komunikasi, dan Pemancar	7.200.000,00	5.328.000,00	74,00
5.2.02.06.02	Belanja Modal Alat Komunikasi	7.200.000,00	5.328.000,00	74,00
5.2.04	Belanja Modal Jalan, Jaringan, dan Irigasi	62.565.512.126,00	56.697.389.589,00	90,62
5.2.04.01	Belanja Modal Jalan dan Jembatan	62.565.512.126,00	56.697.389.589,00	90,62
5.2.04.01.01	Belanja Modal Jalan	62.565.512.126,00	56.697.389.589,00	90,62
	Pelebaran Jalan Menuju Standar	4.450.618.850,00	4.439.142.700,00	99,74
5.2.04	Belanja Modal Jalan, Jaringan, dan Irigasi	4.450.618.850,00	4.439.142.700,00	99,74
5.2.04.01	Belanja Modal Jalan dan Jembatan	4.450.618.850,00	4.439.142.700,00	99,74
5.2.04.01.01	Belanja Modal Jalan	4.450.618.850,00	4.439.142.700,00	99,74
	Survey Kondisi Jalan/Jembatan	366.940.000,00	351.685.500,00	95,84
5.1.02	Belanja Barang dan Jasa	292.400.000,00	288.998.000,00	98,84
5.1.02.02	Belanja Jasa	290.000.000,00	288.998.000,00	99,65
5.1.02.02.08	Belanja Jasa Konsultansi Konstruksi	290.000.000,00	288.998.000,00	99,65
5.1.02.04	Belanja Perjalanan Dinas	2.400.000,00	0,00	0,00
5.1.02.04.01	Belanja Perjalanan Dinas Dalam Negeri	2.400.000,00	0,00	0,00
5.2.02	Belanja Modal Peralatan dan Mesin	66.040.000,00	54.187.500,00	82,05
5.2.02.05	Belanja Modal Alat Kantor dan Rumah Tangga	25.000.000,00	14.596.500,00	58,39
5.2.02.05.01	Belanja Modal Alat Kantor	25.000.000,00	14.596.500,00	58,39
5.2.02.10	Belanja Modal Komputer	41.040.000,00	39.591.000,00	96,47
5.2.02.10.01	Belanja Modal Komputer Unit	32.400.000,00	31.080.000,00	95,93
5.2.02.10.02	Belanja Modal Peralatan Komputer	8.640.000,00	8.511.000,00	98,51
5.2.04	Belanja Modal Jalan, Jaringan, dan Irigasi	8.500.000,00	8.500.000,00	100,00
5.2.04.01	Belanja Modal Jalan dan Jembatan	8.500.000,00	8.500.000,00	100,00
5.2.04.01.01	Belanja Modal Jalan	8.500.000,00	8.500.000,00	100,00
	Rehabilitasi Jalan	8.138.137.389,00	6.859.171.509,00	84,28
5.1.02	Belanja Barang dan Jasa	16.740.000,00	16.725.000,00	99,91
5.1.02.01	Belanja Barang	1.900.000,00	1.885.000,00	99,21
5.1.02.01.01	Belanja Barang Pakai Habis	1.900.000,00	1.885.000,00	99,21
5.1.02.02	Belanja Jasa	14.840.000,00	14.840.000,00	100,00
5.1.02.02.01	Belanja Jasa Kantor	14.840.000,00	14.840.000,00	100,00
5.2.04	Belanja Modal Jalan, Jaringan, dan Irigasi	8.121.397.389,00	6.842.446.509,00	84,25
5.2.04.01	Belanja Modal Jalan dan Jembatan	8.121.397.389,00	6.842.446.509,00	84,25
5.2.04.01.01	Belanja Modal Jalan	8.121.397.389,00	6.842.446.509,00	84,25
	Pemeliharaan Rutin Jalan	1.481.250.000,00	1.202.677.000,00	81,19
5.2.04	Belanja Modal Jalan, Jaringan, dan Irigasi	1.481.250.000,00	1.202.677.000,00	81,19
5.2.04.01	Belanja Modal Jalan dan Jembatan	1.481.250.000,00	1.202.677.000,00	81,19

Kode	Uraian Urusan, Organisasi, Program, Kegiatan dan Sub Kegiatan	Anggaran	Realisasi	%
1	2	3	4	5
5.2.04.01.01	Belanja Modal Jalan	1.481.250.000,00	1.202.677.000,00	81,19
	PROGRAM PENGEMBANGAN JASA KONSTRUKSI	136.098.000,00	135.755.000,00	99,75
	Penyelenggaraan Pelatihan Tenaga Terampil Konstruksi	136.098.000,00	135.755.000,00	99,75
	Fasilitasi Sertifikasi Tenaga Kerja Konstruksi Kualifikasi Jabatan Operator dan Teknisi atau Analis	111.940.000,00	111.672.300,00	99,76
5.1.02	Belanja Barang dan Jasa	107.466.700,00	107.199.000,00	99,75
5.1.02.02	Belanja Jasa	7.680.000,00	7.680.000,00	100,00
5.1.02.02.01	Belanja Jasa Kantor	7.680.000,00	7.680.000,00	100,00
5.1.02.03	Belanja Pemeliharaan	45.559.700,00	45.292.000,00	99,41
5.1.02.03.02	Belanja Pemeliharaan Peralatan dan Mesin	45.559.700,00	45.292.000,00	99,41
5.1.02.04	Belanja Perjalanan Dinas	54.227.000,00	54.227.000,00	100,00
5.1.02.04.01	Belanja Perjalanan Dinas Dalam Negeri	54.227.000,00	54.227.000,00	100,00
5.2.02	Belanja Modal Peralatan dan Mesin	4.473.300,00	4.473.300,00	100,00
5.2.02.10	Belanja Modal Komputer	4.473.300,00	4.473.300,00	100,00
5.2.02.10.02	Belanja Modal Peralatan Komputer	4.473.300,00	4.473.300,00	100,00
	Pemantauan dan Evaluasi Pelatihan Tenaga Kerja Konstruksi Kualifikasi Jabatan Operator dan Teknisi atau Analis	24.158.000,00	24.082.700,00	99,69
5.1.02	Belanja Barang dan Jasa	24.158.000,00	24.082.700,00	99,69
5.1.02.01	Belanja Barang	1.208.000,00	1.202.700,00	99,56
5.1.02.01.01	Belanja Barang Pakai Habis	1.208.000,00	1.202.700,00	99,56
5.1.02.02	Belanja Jasa	17.350.000,00	17.350.000,00	100,00
5.1.02.02.01	Belanja Jasa Kantor	17.350.000,00	17.350.000,00	100,00
5.1.02.04	Belanja Perjalanan Dinas	5.600.000,00	5.530.000,00	98,75
5.1.02.04.01	Belanja Perjalanan Dinas Dalam Negeri	5.600.000,00	5.530.000,00	98,75
	PROGRAM PENYELENGGARAAN PENATAAN RUANG	335.750.000,00	332.500.100,00	99,03
	Penetapan Rencana Tata Ruang Wilayah (RTRW) dan Rencana Rinci Tata Ruang (RRTR) Kabupaten/Kota	335.750.000,00	332.500.100,00	99,03
	Penetapan Kebijakan dalam rangka Pelaksanaan Penataan Ruang	335.750.000,00	332.500.100,00	99,03
5.1.02	Belanja Barang dan Jasa	335.750.000,00	332.500.100,00	99,03
5.1.02.01	Belanja Barang	8.550.000,00	6.019.500,00	70,40
5.1.02.01.01	Belanja Barang Pakai Habis	8.550.000,00	6.019.500,00	70,40
5.1.02.02	Belanja Jasa	306.500.000,00	306.000.000,00	99,84
5.1.02.02.01	Belanja Jasa Kantor	11.800.000,00	11.300.000,00	95,76
5.1.02.02.08	Belanja Jasa Konsultansi Konstruksi	294.700.000,00	294.700.000,00	100,00
5.1.02.04	Belanja Perjalanan Dinas	20.700.000,00	20.480.600,00	98,94
5.1.02.04.01	Belanja Perjalanan Dinas Dalam Negeri	20.700.000,00	20.480.600,00	98,94
	URUSAN PEMERINTAHAN BIDANG PERUMAHAN DAN KAWASAN PERMUKIMAN	**27.094.981.396,00**	**26.396.755.000,00**	**97,42**
	Dinas Perumahan, Kawasan Permukiman, Lingkungan Hidup dan Pertanahan	**27.094.981.396,00**	**26.396.755.000,00**	**97,42**
	PROGRAM PENUNJANG URUSAN PEMERINTAHAN DAERAH KABUPATEN/KOTA	8.878.525.802,00	8.609.949.760,00	96,97
	Perencanaan, Penganggaran, dan Evaluasi Kinerja Perangkat Daerah	15.325.000,00	13.782.600,00	89,94
	Penyusunan Dokumen Perencanaan Perangkat Daerah	15.325.000,00	13.782.600,00	89,94
5.1.02	Belanja Barang dan Jasa	15.325.000,00	13.782.600,00	89,94
5.1.02.01	Belanja Barang	4.829.000,00	4.774.600,00	98,87
5.1.02.01.01	Belanja Barang Pakai Habis	4.829.000,00	4.774.600,00	98,87
5.1.02.04	Belanja Perjalanan Dinas	10.496.000,00	9.008.000,00	85,82
5.1.02.04.01	Belanja Perjalanan Dinas Dalam Negeri	10.496.000,00	9.008.000,00	85,82
	Administrasi Keuangan Perangkat Daerah	7.772.010.102,00	7.583.978.484,00	97,58
	Penyediaan Gaji dan Tunjangan ASN	7.754.086.502,00	7.566.061.584,00	97,58
5.1.01	Belanja Pegawai	7.729.586.502,00	7.566.061.584,00	97,88
5.1.01.01	Belanja Gaji dan Tunjangan ASN	6.354.410.902,00	6.191.896.063,00	97,44
5.1.01.01.01	Belanja Gaji Pokok ASN	4.807.222.153,00	4.696.000.680,00	97,69
5.1.01.01.02	Belanja Tunjangan Keluarga ASN	456.331.755,00	436.371.947,00	95,63
5.1.01.01.03	Belanja Tunjangan Jabatan ASN	123.814.750,00	124.530.000,00	100,58
5.1.01.01.04	Belanja Tunjangan Fungsional ASN	183.358.070,00	182.966.000,00	99,79
5.1.01.01.05	Belanja Tunjangan Fungsional Umum ASN	217.703.082,00	209.573.332,00	96,27
5.1.01.01.06	Belanja Tunjangan Beras ASN	327.387.887,00	311.937.080,00	95,28
5.1.01.01.07	Belanja Tunjangan PPh/Tunjangan Khusus ASN	24.850.541,00	25.036.848,00	100,75
5.1.01.01.08	Belanja Pembulatan Gaji ASN	80.823,00	75.840,00	93,83
5.1.01.01.09	Belanja Iuran Jaminan Kesehatan ASN	213.661.841,00	205.404.336,00	96,14
5.1.01.02	Belanja Tambahan Penghasilan ASN	1.375.175.600,00	1.374.165.521,00	99,93
5.1.01.02.01	Tambahan Penghasilan berdasarkan Beban Kerja ASN	633.765.200,00	633.763.199,00	100,00
5.1.01.02.05	Tambahan Penghasilan berdasarkan Prestasi Kerja ASN	741.410.400,00	740.402.322,00	99,86
5.1.02	Belanja Barang dan Jasa	24.500.000,00	0,00	0,00
5.1.02.02	Belanja Jasa	24.500.000,00	0,00	0,00
5.1.02.02.01	Belanja Jasa Kantor	24.500.000,00	0,00	0,00
	Koordinasi dan Penyusunan Laporan Keuangan Akhir Tahun SKPD	11.770.000,00	11.770.000,00	100,00
5.1.02	Belanja Barang dan Jasa	11.770.000,00	11.770.000,00	100,00
5.1.02.01	Belanja Barang	4.426.000,00	4.426.000,00	100,00
5.1.02.01.01	Belanja Barang Pakai Habis	4.426.000,00	4.426.000,00	100,00
5.1.02.02	Belanja Jasa	7.344.000,00	7.344.000,00	100,00
5.1.02.02.01	Belanja Jasa Kantor	7.344.000,00	7.344.000,00	100,00
	Koordinasi dan Penyusunan Laporan Keuangan Bulanan/ Triwulanan/ Semesteran SKPD	6.153.600,00	6.146.900,00	99,89
5.1.02	Belanja Barang dan Jasa	6.153.600,00	6.146.900,00	99,89
5.1.02.01	Belanja Barang	6.153.600,00	6.146.900,00	99,89
5.1.02.01.01	Belanja Barang Pakai Habis	6.153.600,00	6.146.900,00	99,89
	Administrasi Umum Perangkat Daerah	177.957.000,00	169.137.060,00	95,04
	Penyediaan Peralatan dan Perlengkapan Kantor	2.040.000,00	1.200.000,00	58,82
5.1.02	Belanja Barang dan Jasa	2.040.000,00	1.200.000,00	58,82
5.1.02.01	Belanja Barang	2.040.000,00	1.200.000,00	58,82
5.1.02.01.01	Belanja Barang Pakai Habis	2.040.000,00	1.200.000,00	58,82
	Penyediaan Peralatan Rumah Tangga	1.305.000,00	1.289.000,00	98,77
5.1.02	Belanja Barang dan Jasa	1.305.000,00	1.289.000,00	98,77
5.1.02.01	Belanja Barang	1.305.000,00	1.289.000,00	98,77
5.1.02.01.01	Belanja Barang Pakai Habis	789.000,00	789.000,00	100,00
5.1.02.01.04	Belanja Aset Tetap yang Tidak Memenuhi Kriteria Kapitalisasi	516.000,00	500.000,00	96,90
	Penyediaan Bahan Logistik Kantor	11.558.000,00	9.768.000,00	84,51
5.1.02	Belanja Barang dan Jasa	11.558.000,00	9.768.000,00	84,51
5.1.02.01	Belanja Barang	11.558.000,00	9.768.000,00	84,51
5.1.02.01.01	Belanja Barang Pakai Habis	11.558.000,00	9.768.000,00	84,51
	Penyediaan Bahan Bacaan dan Peraturan Perundang-undangan	6.820.000,00	1.875.000,00	27,49
5.1.02	Belanja Barang dan Jasa	6.820.000,00	1.875.000,00	27,49
5.1.02.02	Belanja Jasa	6.820.000,00	1.875.000,00	27,49
5.1.02.02.01	Belanja Jasa Kantor	6.820.000,00	1.875.000,00	27,49
	Penyelenggaraan Rapat Koordinasi dan Konsultasi SKPD	156.234.000,00	155.005.060,00	99,21
5.1.02	Belanja Barang dan Jasa	156.234.000,00	155.005.060,00	99,21
5.1.02.04	Belanja Perjalanan Dinas	156.234.000,00	155.005.060,00	99,21
5.1.02.04.01	Belanja Perjalanan Dinas Dalam Negeri	156.234.000,00	155.005.060,00	99,21
	Pengadaan Barang Milik Daerah Penunjang Urusan Pemerintah Daerah	22.600.000,00	17.447.000,00	77,20
	Pengadaan Peralatan dan Mesin Lainnya	22.600.000,00	17.447.000,00	77,20
5.2.02	Belanja Modal Peralatan dan Mesin	22.600.000,00	17.447.000,00	77,20
5.2.02.10	Belanja Modal Komputer	22.600.000,00	17.447.000,00	77,20
5.2.02.10.01	Belanja Modal Komputer Unit	8.640.000,00	7.548.000,00	87,36
5.2.02.10.02	Belanja Modal Peralatan Komputer	13.960.000,00	9.899.000,00	70,91
	Penyediaan Jasa Penunjang Urusan Pemerintahan Daerah	415.720.000,00	405.672.200,00	97,58
	Penyediaan Jasa Komunikasi, Sumber Daya Air dan Listrik	9.660.000,00	5.192.200,00	53,75
5.1.02	Belanja Barang dan Jasa	9.660.000,00	5.192.200,00	53,75
5.1.02.02	Belanja Jasa	9.660.000,00	5.192.200,00	53,75
5.1.02.02.01	Belanja Jasa Kantor	9.660.000,00	5.192.200,00	53,75
	Penyediaan Jasa Pelayanan Umum Kantor	406.060.000,00	400.480.000,00	98,63
5.1.02	Belanja Barang dan Jasa	406.060.000,00	400.480.000,00	98,63
5.1.02.01	Belanja Barang	290.700.000,00	290.160.000,00	99,81
5.1.02.01.01	Belanja Barang Pakai Habis	290.700.000,00	290.160.000,00	99,81
5.1.02.02	Belanja Jasa	115.360.000,00	110.320.000,00	95,63

Kode	Uraian Urusan, Organisasi, Program, Kegiatan dan Sub Kegiatan	Anggaran	Realisasi	%
1	2	3	4	5
5.1.02.02.01	Belanja Jasa Kantor	115.360.000,00	110.320.000,00	95,63
	Pemeliharaan Barang Milik Daerah Penunjang Urusan Pemerintahan Daerah	474.913.700,00	419.932.416,00	88,42
	Penyediaan Jasa Pemeliharaan, Biaya Pemeliharaan, Pajak dan Perizinan Kendaraan Dinas Operasional atau Lapangan	236.750.000,00	192.341.416,00	81,24
5.1.02	Belanja Barang dan Jasa	236.750.000,00	192.341.416,00	81,24
5.1.02.02	Belanja Jasa	14.500.000,00	14.497.794,00	99,98
5.1.02.02.01	Belanja Jasa Kantor	14.500.000,00	14.497.794,00	99,98
5.1.02.03	Belanja Pemeliharaan	222.250.000,00	177.843.622,00	80,02
5.1.02.03.02	Belanja Pemeliharaan Peralatan dan Mesin	222.250.000,00	177.843.622,00	80,02
	Pemeliharaan Peralatan dan Mesin Lainnya	7.300.000,00	4.830.000,00	66,16
5.1.02	Belanja Barang dan Jasa	7.300.000,00	4.830.000,00	66,16
5.1.02.03	Belanja Pemeliharaan	7.300.000,00	4.830.000,00	66,16
5.1.02.03.02	Belanja Pemeliharaan Peralatan dan Mesin	7.300.000,00	4.830.000,00	66,16
	Pemeliharaan/Rehabilitasi Gedung Kantor dan Bangunan Lainnya	230.863.700,00	222.761.000,00	96,49
5.1.02	Belanja Barang dan Jasa	230.863.700,00	222.761.000,00	96,49
5.1.02.03	Belanja Pemeliharaan	230.863.700,00	222.761.000,00	96,49
5.1.02.03.03	Belanja Pemeliharaan Gedung dan Bangunan	230.863.700,00	222.761.000,00	96,49
	PROGRAM PENGEMBANGAN PERUMAHAN	225.000.000,00	210.000.000,00	93,33
	Pembangunan dan Rehabilitasi Rumah Korban Bencana atau Relokasi Program Kabupaten/Kota	225.000.000,00	210.000.000,00	93,33
	Rehabilitasi Rumah bagi Korban Bencana	225.000.000,00	210.000.000,00	93,33
5.1.05	Belanja Hibah	225.000.000,00	210.000.000,00	93,33
5.1.05.05	Belanja Hibah kepada Badan, Lembaga, Organisasi Kemasyarakatan yang Berbadan Hukum Indonesia	225.000.000,00	210.000.000,00	93,33
5.1.05.05.03	Belanja Hibah kepada Badan dan Lembaga Nirlaba, Sukarela Bersifat Sosial Kemasyarakatan	225.000.000,00	210.000.000,00	93,33
	PROGRAM PERUMAHAN DAN KAWASAN PERMUKIMAN KUMUH	266.360.000,00	261.600.400,00	98,21
	Pencegahan Perumahan dan Kawasan Permukiman Kumuh pada Daerah Kabupaten/Kota	266.360.000,00	261.600.400,00	98,21
	Perbaikan Rumah Tidak Layak Huni untuk Pencegahan Terhadap Tumbuh dan Berkembangnya Permukiman Kumuh di Luar Kawasan Permukiman Kumuh dengan Luas di Bawah 10 (Sepuluh) Ha	266.360.000,00	261.600.400,00	98,21
5.1.02	Belanja Barang dan Jasa	32.860.000,00	28.100.400,00	85,52
5.1.02.01	Belanja Barang	6.308.000,00	3.945.000,00	62,54
5.1.02.01.01	Belanja Barang Pakai Habis	6.308.000,00	3.945.000,00	62,54
5.1.02.04	Belanja Perjalanan Dinas	26.552.000,00	24.155.400,00	90,97
5.1.02.04.01	Belanja Perjalanan Dinas Dalam Negeri	26.552.000,00	24.155.400,00	90,97
5.1.05	Belanja Hibah	233.500.000,00	233.500.000,00	100,00
5.1.05.05	Belanja Hibah kepada Badan, Lembaga, Organisasi Kemasyarakatan yang Berbadan Hukum Indonesia	233.500.000,00	233.500.000,00	100,00
5.1.05.05.03	Belanja Hibah kepada Badan dan Lembaga Nirlaba, Sukarela Bersifat Sosial Kemasyarakatan	233.500.000,00	233.500.000,00	100,00
	PROGRAM PENINGKATAN PRASARANA, SARANA DAN UTILITAS UMUM (PSU)	17.725.095.594,00	17.315.204.840,00	97,69
	Urusan Penyelenggaraan PSU Perumahan	17.725.095.594,00	17.315.204.840,00	97,69
	Penyediaan Prasarana, Sarana, dan Utilitas Umum di Perumahan untuk Menunjang Fungsi Hunian	17.725.095.594,00	17.315.204.840,00	97,69
5.1.02	Belanja Barang dan Jasa	363.610.617,00	326.407.290,00	89,77
5.1.02.01	Belanja Barang	23.120.000,00	14.185.800,00	61,36
5.1.02.01.01	Belanja Barang Pakai Habis	17.620.000,00	9.990.000,00	56,70
5.1.02.01.04	Belanja Aset Tetap yang Tidak Memenuhi Kriteria Kapitalisasi	5.500.000,00	4.195.800,00	76,29
5.1.02.02	Belanja Jasa	252.200.000,00	238.687.950,00	94,64
5.1.02.02.01	Belanja Jasa Kantor	252.200.000,00	238.687.950,00	94,64
5.1.02.03	Belanja Pemeliharaan	40.282.617,00	25.829.000,00	64,12
5.1.02.03.03	Belanja Pemeliharaan Gedung dan Bangunan	40.282.617,00	25.829.000,00	64,12
5.1.02.04	Belanja Perjalanan Dinas	48.008.000,00	47.704.540,00	99,37
5.1.02.04.01	Belanja Perjalanan Dinas Dalam Negeri	48.008.000,00	47.704.540,00	99,37
5.1.05	Belanja Hibah	8.277.419.611,00	7.997.631.100,00	96,62
5.1.05.05	Belanja Hibah kepada Badan, Lembaga, Organisasi Kemasyarakatan yang Berbadan Hukum Indonesia	8.277.419.611,00	7.997.631.100,00	96,62
5.1.05.05.03	Belanja Hibah kepada Badan dan Lembaga Nirlaba, Sukarela Bersifat Sosial Kemasyarakatan	8.277.419.611,00	7.997.631.100,00	96,62
5.2.03	Belanja Modal Gedung dan Bangunan	249.320.000,00	248.533.000,00	99,68
5.2.03.02	Belanja Modal Monumen	249.320.000,00	248.533.000,00	99,68
5.2.03.02.01	Belanja Modal Candi/Tugu Peringatan/Prasasti	249.320.000,00	248.533.000,00	99,68
5.2.04	Belanja Modal Jalan, Jaringan, dan Irigasi	8.834.745.366,00	8.742.633.450,00	98,96
5.2.04.01	Belanja Modal Jalan dan Jembatan	4.593.600.016,00	4.514.912.100,00	98,29
5.2.04.01.01	Belanja Modal Jalan	4.593.600.016,00	4.514.912.100,00	98,29
5.2.04.02	Belanja Modal Bangunan Air	3.773.945.350,00	3.761.076.350,00	99,66
5.2.04.02.06	Belanja Modal Bangunan Air Bersih/Air Baku	199.880.000,00	199.880.000,00	100,00
5.2.04.02.07	Belanja Modal Bangunan Air Kotor	3.574.065.350,00	3.561.196.350,00	99,64
5.2.04.04	Belanja Modal Jaringan	467.200.000,00	466.645.000,00	99,88
5.2.04.04.02	Belanja Modal Jaringan Listrik	467.200.000,00	466.645.000,00	99,88
	URUSAN PEMERINTAHAN BIDANG KETENTERAMAN DAN KETERTIBAN UMUM SERTA PERLINDUNGAN MASYARAKAT	**32.808.355.824,50**	**31.737.878.400,00**	**96,74**
	Satuan Polisi Pamong Praja, Pemadam Kebakaran dan Penyelamatan	**8.973.981.561,50**	**8.737.154.440,00**	**97,36**
	PROGRAM PENUNJANG URUSAN PEMERINTAHAN DAERAH KABUPATEN/KOTA	7.619.684.355,00	7.417.955.210,00	97,35
	Perencanaan, Penganggaran, dan Evaluasi Kinerja Perangkat Daerah	22.544.000,00	22.544.000,00	100,00
	Penyusunan Dokumen Perencanaan Perangkat Daerah	11.344.000,00	11.344.000,00	100,00
5.1.02	Belanja Barang dan Jasa	11.344.000,00	11.344.000,00	100,00
5.1.02.01	Belanja Barang	2.944.000,00	2.944.000,00	100,00
5.1.02.01.01	Belanja Barang Pakai Habis	2.944.000,00	2.944.000,00	100,00
5.1.02.02	Belanja Jasa	8.400.000,00	8.400.000,00	100,00
5.1.02.02.01	Belanja Jasa Kantor	8.400.000,00	8.400.000,00	100,00
	Koordinasi dan Penyusunan Laporan Capaian Kinerja dan Ikhtisar Realisasi Kinerja SKPD	11.200.000,00	11.200.000,00	100,00
5.1.02	Belanja Barang dan Jasa	11.200.000,00	11.200.000,00	100,00
5.1.02.02	Belanja Jasa	11.200.000,00	11.200.000,00	100,00
5.1.02.02.01	Belanja Jasa Kantor	11.200.000,00	11.200.000,00	100,00
	Administrasi Keuangan Perangkat Daerah	5.996.408.311,00	5.832.632.749,00	97,27
	Penyediaan Gaji dan Tunjangan ASN	5.996.408.311,00	5.832.632.749,00	97,27
5.1.01	Belanja Pegawai	5.971.408.311,00	5.832.632.749,00	97,68
5.1.01.01	Belanja Gaji dan Tunjangan ASN	5.181.433.411,00	5.048.110.971,00	97,43
5.1.01.01.01	Belanja Gaji Pokok ASN	3.987.179.450,00	3.895.231.406,00	97,69
5.1.01.01.02	Belanja Tunjangan Keluarga ASN	331.843.930,00	315.182.178,00	94,98
5.1.01.01.03	Belanja Tunjangan Jabatan ASN	161.695.750,00	161.350.000,00	99,79
5.1.01.01.04	Belanja Tunjangan Fungsional ASN	40.406.400,00	40.320.000,00	99,79
5.1.01.01.05	Belanja Tunjangan Fungsional Umum ASN	205.939.741,00	199.209.166,00	96,73
5.1.01.01.06	Belanja Tunjangan Beras ASN	262.891.721,00	249.583.460,00	94,94
5.1.01.01.07	Belanja Tunjangan PPh/Tunjangan Khusus ASN	14.112.105,00	14.357.836,00	101,74
5.1.01.01.08	Belanja Pembulatan Gaji ASN	73.545,00	68.211,00	92,75
5.1.01.01.09	Belanja Iuran Jaminan Kesehatan ASN	177.290.769,00	172.808.714,00	97,47
5.1.01.02	Belanja Tambahan Penghasilan ASN	789.974.900,00	784.521.778,00	99,31
5.1.01.02.01	Tambahan Penghasilan berdasarkan Beban Kerja ASN	387.338.300,00	381.940.204,00	98,61
5.1.01.02.05	Tambahan Penghasilan berdasarkan Prestasi Kerja ASN	402.636.600,00	402.581.574,00	99,99
5.1.02	Belanja Barang dan Jasa	25.000.000,00	0,00	0,00
5.1.02.02	Belanja Jasa	25.000.000,00	0,00	0,00
5.1.02.02.01	Belanja Jasa Kantor	25.000.000,00	0,00	0,00
	Administrasi Umum Perangkat Daerah	181.615.645,00	177.459.920,00	97,71
	Penyediaan Komponen Instalasi Listrik/Penerangan Bangunan Kantor	6.472.000,00	3.403.000,00	52,58
5.1.02	Belanja Barang dan Jasa	6.472.000,00	3.403.000,00	52,58
5.1.02.01	Belanja Barang	6.472.000,00	3.403.000,00	52,58
5.1.02.01.01	Belanja Barang Pakai Habis	6.472.000,00	3.403.000,00	52,58
	Penyediaan Peralatan dan Perlengkapan Kantor	99.908.800,00	99.681.500,00	99,77
5.1.02	Belanja Barang dan Jasa	13.557.400,00	13.556.500,00	99,99
5.1.02.01	Belanja Barang	13.557.400,00	13.556.500,00	99,99
5.1.02.01.01	Belanja Barang Pakai Habis	13.557.400,00	13.556.500,00	99,99
5.2.02	Belanja Modal Peralatan dan Mesin	86.351.400,00	86.125.000,00	99,74
5.2.02.05	Belanja Modal Alat Kantor dan Rumah Tangga	18.500.000,00	18.370.500,00	99,30
5.2.02.05.01	Belanja Modal Alat Kantor	18.500.000,00	18.370.500,00	99,30
5.2.02.10	Belanja Modal Komputer	67.851.400,00	67.754.500,00	99,86
5.2.02.10.01	Belanja Modal Komputer Unit	67.851.400,00	67.754.500,00	99,86
	Penyediaan Bahan Logistik Kantor	17.172.000,00	17.169.000,00	99,98
5.1.02	Belanja Barang dan Jasa	17.172.000,00	17.169.000,00	99,98

Kode	Uraian Urusan, Organisasi, Program, Kegiatan dan Sub Kegiatan	Anggaran	Realisasi	%
1	2	3	4	5
5.1.02.01	Belanja Barang	17.172.000,00	17.169.000,00	99,98
5.1.02.01.01	Belanja Barang Pakai Habis	17.172.000,00	17.169.000,00	99,98
	Penyediaan Barang Cetakan dan Penggandaan	4.039.750,00	4.039.500,00	99,99
5.1.02	Belanja Barang dan Jasa	4.039.750,00	4.039.500,00	99,99
5.1.02.01	Belanja Barang	4.039.750,00	4.039.500,00	99,99
5.1.02.01.01	Belanja Barang Pakai Habis	4.039.750,00	4.039.500,00	99,99
	Penyediaan Bahan Bacaan dan Peraturan Perundang-undangan	3.784.000,00	2.950.000,00	77,96
5.1.02	Belanja Barang dan Jasa	3.784.000,00	2.950.000,00	77,96
5.1.02.02	Belanja Jasa	3.784.000,00	2.950.000,00	77,96
5.1.02.02.01	Belanja Jasa Kantor	3.784.000,00	2.950.000,00	77,96
	Penyelenggaraan Rapat Koordinasi dan Konsultasi SKPD	50.239.095,00	50.216.920,00	99,96
5.1.02	Belanja Barang dan Jasa	50.239.095,00	50.216.920,00	99,96
5.1.02.04	Belanja Perjalanan Dinas	50.239.095,00	50.216.920,00	99,96
5.1.02.04.01	Belanja Perjalanan Dinas Dalam Negeri	50.239.095,00	50.216.920,00	99,96
	Pengadaan Barang Milik Daerah Penunjang Urusan Pemerintah Daerah	5.208.000,00	5.128.200,00	98,47
	Pengadaan Mebel	5.208.000,00	5.128.200,00	98,47
5.2.02	Belanja Modal Peralatan dan Mesin	5.208.000,00	5.128.200,00	98,47
5.2.02.05	Belanja Modal Alat Kantor dan Rumah Tangga	5.208.000,00	5.128.200,00	98,47
5.2.02.05.03	Belanja Modal Meja dan Kursi Kerja/Rapat Pejabat	5.208.000,00	5.128.200,00	98,47
	Penyediaan Jasa Penunjang Urusan Pemerintahan Daerah	1.377.343.399,00	1.343.763.200,00	97,56
	Penyediaan Jasa Komunikasi, Sumber Daya Air dan Listrik	9.156.000,00	6.595.800,00	72,04
5.1.02	Belanja Barang dan Jasa	9.156.000,00	6.595.800,00	72,04
5.1.02.02	Belanja Jasa	9.156.000,00	6.595.800,00	72,04
5.1.02.02.01	Belanja Jasa Kantor	9.156.000,00	6.595.800,00	72,04
	Penyediaan Jasa Pelayanan Umum Kantor	1.368.187.399,00	1.337.167.400,00	97,73
5.1.02	Belanja Barang dan Jasa	1.368.187.399,00	1.337.167.400,00	97,73
5.1.02.01	Belanja Barang	173.399.999,00	142.380.000,00	82,11
5.1.02.01.01	Belanja Barang Pakai Habis	173.399.999,00	142.380.000,00	82,11
5.1.02.02	Belanja Jasa	1.194.787.400,00	1.194.787.400,00	100,00
5.1.02.02.01	Belanja Jasa Kantor	1.194.787.400,00	1.194.787.400,00	100,00
	Pemeliharaan Barang Milik Daerah Penunjang Urusan Pemerintahan Daerah	36.565.000,00	36.427.141,00	99,62
	Penyediaan Jasa Pemeliharaan, Biaya Pemeliharaan, Pajak dan Perizinan Kendaraan Dinas Operasional atau Lapangan	36.565.000,00	36.427.141,00	99,62
5.1.02	Belanja Barang dan Jasa	36.565.000,00	36.427.141,00	99,62
5.1.02.02	Belanja Jasa	15.500.000,00	15.362.157,00	99,11
5.1.02.02.01	Belanja Jasa Kantor	15.500.000,00	15.362.157,00	99,11
5.1.02.03	Belanja Pemeliharaan	21.065.000,00	21.064.984,00	100,00
5.1.02.03.02	Belanja Pemeliharaan Peralatan dan Mesin	21.065.000,00	21.064.984,00	100,00
	PROGRAM PENINGKATAN KETENTERAMAN DAN KETERTIBAN UMUM	974.323.500,50	939.627.452,00	96,44
	Penanganan Gangguan Ketenteraman dan Ketertiban Umum dalam 1 (Satu) Daerah Kabupaten/Kota	795.696.156,50	774.079.792,00	97,28
	Peningkatan Kapasitas SDM Satuan Polisi Pamong Praja melalui Pendidikan dan Pelatihan Dasar Pol PPngsional Pol PP dan Uji Kompetensi bagi Pejabat Fungsional	336.000.000,00	336.000.000,00	100,00
5.1.02	Belanja Barang dan Jasa	336.000.000,00	336.000.000,00	100,00
5.1.02.02	Belanja Jasa	336.000.000,00	336.000.000,00	100,00
5.1.02.02.12	Belanja Kursus/Pelatihan, Sosialisasi, Bimbingan Teknis serta Pendidikan dan Pelatihan	336.000.000,00	336.000.000,00	100,00
	Peningkatan Kapasitas SDM Satuan Polisi Pamong Praja dan Satlinmas melalui Pelatihan Teknis Satpol PP dan Satlinmas	73.005.200,00	69.251.000,00	94,86
5.1.02	Belanja Barang dan Jasa	73.005.200,00	69.251.000,00	94,86
5.1.02.01	Belanja Barang	57.405.200,00	57.401.000,00	99,99
5.1.02.01.01	Belanja Barang Pakai Habis	57.405.200,00	57.401.000,00	99,99
5.1.02.02	Belanja Jasa	15.600.000,00	11.850.000,00	75,96
5.1.02.02.01	Belanja Jasa Kantor	15.600.000,00	11.850.000,00	75,96
	Pencegahan Gangguan Ketenteraman dan Ketertiban Umum Melalui Deteksi Dini dan Cegah Dini, Pembinaan dan Penyuluhan, Pelaksanaan Patroli, Pengamanan, dan Pengawalan	99.132.036,00	84.315.800,00	85,05
5.1.02	Belanja Barang dan Jasa	99.132.036,00	84.315.800,00	85,05
5.1.02.01	Belanja Barang	30.484.336,00	16.279.000,00	53,40
5.1.02.01.01	Belanja Barang Pakai Habis	30.484.336,00	16.279.000,00	53,40
5.1.02.04	Belanja Perjalanan Dinas	68.647.700,00	68.036.800,00	99,11
5.1.02.04.01	Belanja Perjalanan Dinas Dalam Negeri	68.647.700,00	68.036.800,00	99,11
	Penindakan Atas Gangguan Ketenteraman dan Ketertiban Umum berdasarkan Perda dan Perkada Melalui Penertiban dan Penanganan Unjuk Rasa dan Kerusuhan Massa	18.900.000,00	18.145.000,00	96,01
5.1.02	Belanja Barang dan Jasa	18.900.000,00	18.145.000,00	96,01
5.1.02.01	Belanja Barang	3.500.000,00	2.765.000,00	79,00
5.1.02.01.01	Belanja Barang Pakai Habis	3.500.000,00	2.765.000,00	79,00
5.1.02.04	Belanja Perjalanan Dinas	15.400.000,00	15.380.000,00	99,87
5.1.02.04.01	Belanja Perjalanan Dinas Dalam Negeri	15.400.000,00	15.380.000,00	99,87
	Pengadaan dan Pemeliharaan Sarana dan Prasarana Ketentraman dan Ketertiban Umum	268.658.920,50	266.367.992,00	99,15
5.1.02	Belanja Barang dan Jasa	162.195.440,50	162.191.492,00	100,00
5.1.02.03	Belanja Pemeliharaan	162.195.440,50	162.191.492,00	100,00
5.1.02.03.02	Belanja Pemeliharaan Peralatan dan Mesin	162.195.440,50	162.191.492,00	100,00
5.2.02	Belanja Modal Peralatan dan Mesin	106.463.480,00	104.176.500,00	97,85
5.2.02.02	Belanja Modal Alat Angkutan	72.047.880,00	70.710.000,00	98,14
5.2.02.02.01	Belanja Modal Alat Angkutan Darat Bermotor	72.047.880,00	70.710.000,00	98,14
5.2.02.06	Belanja Modal Alat Studio, Komunikasi, dan Pemancar	12.406.800,00	11.500.000,00	92,69
5.2.02.06.02	Belanja Modal Alat Komunikasi	12.406.800,00	11.500.000,00	92,69
5.2.02.10	Belanja Modal Komputer	20.608.800,00	20.566.500,00	99,79
5.2.02.10.01	Belanja Modal Komputer Unit	20.608.800,00	20.566.500,00	99,79
5.2.02.15	Belanja Modal Alat Keselamatan Kerja	1.400.000,00	1.400.000,00	100,00
5.2.02.15.03	Belanja Modal Alat SAR	1.400.000,00	1.400.000,00	100,00
	Penegakan Peraturan Daerah Kabupaten/Kota dan Peraturan Bupati/Wali Kota	178.627.344,00	165.547.660,00	92,68
	Penyusunan SOP Penegakan Peraturan Daerah dan Peraturan Kepala Daerah	49.263.000,00	40.721.600,00	82,66
5.1.02	Belanja Barang dan Jasa	49.263.000,00	40.721.600,00	82,66
5.1.02.02	Belanja Jasa	28.700.000,00	24.200.000,00	84,32
5.1.02.02.01	Belanja Jasa Kantor	28.700.000,00	24.200.000,00	84,32
5.1.02.04	Belanja Perjalanan Dinas	20.563.000,00	16.521.600,00	80,35
5.1.02.04.01	Belanja Perjalanan Dinas Dalam Negeri	20.563.000,00	16.521.600,00	80,35
	Sosialisasi Penegakan Peraturan Daerah dan Peraturan Kepala Daerah	16.933.800,00	16.933.800,00	100,00
5.1.02	Belanja Barang dan Jasa	16.933.800,00	16.933.800,00	100,00
5.1.02.01	Belanja Barang	7.883.800,00	7.883.800,00	100,00
5.1.02.01.01	Belanja Barang Pakai Habis	7.883.800,00	7.883.800,00	100,00
5.1.02.02	Belanja Jasa	9.050.000,00	9.050.000,00	100,00
5.1.02.02.01	Belanja Jasa Kantor	9.050.000,00	9.050.000,00	100,00
	Penanganan Atas Pelanggaran Peraturan Daerah dan Peraturan Kepala daerah	79.674.544,00	76.166.260,00	95,60
5.1.02	Belanja Barang dan Jasa	79.674.544,00	76.166.260,00	95,60
5.1.02.01	Belanja Barang	12.894.544,00	12.386.960,00	96,06
5.1.02.01.01	Belanja Barang Pakai Habis	12.894.544,00	12.386.960,00	96,06
5.1.02.02	Belanja Jasa	4.200.000,00	4.200.000,00	100,00
5.1.02.02.01	Belanja Jasa Kantor	4.200.000,00	4.200.000,00	100,00
5.1.02.04	Belanja Perjalanan Dinas	62.580.000,00	59.579.300,00	95,21
5.1.02.04.01	Belanja Perjalanan Dinas Dalam Negeri	62.580.000,00	59.579.300,00	95,21
	Pengawasan Atas Kepatuhan Terhadap Pelaksanaan Peraturan Daerah dan Peraturan Kepala Daerah	32.756.000,00	31.726.000,00	96,86
5.1.02	Belanja Barang dan Jasa	28.046.000,00	27.126.000,00	96,72
5.1.02.01	Belanja Barang	1.396.000,00	1.296.000,00	92,84
5.1.02.01.01	Belanja Barang Pakai Habis	1.396.000,00	1.296.000,00	92,84
5.1.02.04	Belanja Perjalanan Dinas	26.650.000,00	25.830.000,00	96,92
5.1.02.04.01	Belanja Perjalanan Dinas Dalam Negeri	26.650.000,00	25.830.000,00	96,92
5.2.02	Belanja Modal Peralatan dan Mesin	4.710.000,00	4.600.000,00	97,66
5.2.02.06	Belanja Modal Alat Studio, Komunikasi, dan Pemancar	3.600.000,00	3.600.000,00	100,00
5.2.02.06.02	Belanja Modal Alat Komunikasi	3.600.000,00	3.600.000,00	100,00
5.2.02.15	Belanja Modal Alat Keselamatan Kerja	1.110.000,00	1.000.000,00	90,09
5.2.02.15.01	Belanja Modal Alat Deteksi	1.110.000,00	1.000.000,00	90,09
	PROGRAM PENCEGAHAN, PENANGGULANGAN, PENYELAMATAN KEBAKARAN DAN PENYELAMATAN NON KEBAKARAN	379.973.706,00	379.571.778,00	99,89

Kode	Uraian Urusan, Organisasi, Program, Kegiatan dan Sub Kegiatan	Anggaran	Realisasi	%
1	2	3	4	5
	Pencegahan, Pengendalian, Pemadaman, Penyelamatan, dan Penanganan Bahan Berbahaya dan Beracun Kebakaran dalam Daerah Kabupaten/Kota	260.717.706,00	260.608.706,00	99,96
	Pemadaman dan Pengendalian Kebakaran dalam Daerah Kabupaten/Kota	104.304.000,00	104.206.800,00	99,91
5.1.02	Belanja Barang dan Jasa	104.304.000,00	104.206.800,00	99,91
5.1.02.04	Belanja Perjalanan Dinas	104.304.000,00	104.206.800,00	99,91
5.1.02.04.01	Belanja Perjalanan Dinas Dalam Negeri	104.304.000,00	104.206.800,00	99,91
	Standarisasi Sarana dan Prasarana Pencegahan, Penanggulangan Kebakaran dan Alat Pelindung Diri	124.220.000,00	124.209.000,00	99,99
5.2.02	Belanja Modal Peralatan dan Mesin	124.220.000,00	124.209.000,00	99,99
5.2.02.15	Belanja Modal Alat Keselamatan Kerja	124.220.000,00	124.209.000,00	99,99
5.2.02.15.03	Belanja Modal Alat SAR	124.220.000,00	124.209.000,00	99,99
	Pembinaan Aparatur Pemadam Kebakaran	27.630.906,00	27.630.906,00	100,00
5.1.02	Belanja Barang dan Jasa	27.630.906,00	27.630.906,00	100,00
5.1.02.02	Belanja Jasa	27.630.906,00	27.630.906,00	100,00
5.1.02.02.12	Belanja Kursus/Pelatihan, Sosialisasi, Bimbingan Teknis serta Pendidikan dan Pelatihan	27.630.906,00	27.630.906,00	100,00
	Penyusunan Dokumen Rencana Induk Sistem Penanggulangan Kebakaran dan Penyelamatan (RISPKP)	4.562.800,00	4.562.000,00	99,98
5.1.02	Belanja Barang dan Jasa	4.562.800,00	4.562.000,00	99,98
5.1.02.01	Belanja Barang	4.562.800,00	4.562.000,00	99,98
5.1.02.01.01	Belanja Barang Pakai Habis	4.562.800,00	4.562.000,00	99,98
	Inspeksi Peralatan Proteksi Kebakaran	12.000.000,00	11.710.500,00	97,59
	Pendataan Sarana Prasarana Proteksi Kebakaran	12.000.000,00	11.710.500,00	97,59
5.2.02	Belanja Modal Peralatan dan Mesin	12.000.000,00	11.710.500,00	97,59
5.2.02.15	Belanja Modal Alat Keselamatan Kerja	12.000.000,00	11.710.500,00	97,59
5.2.02.15.03	Belanja Modal Alat SAR	12.000.000,00	11.710.500,00	97,59
	Penyelenggaraan Operasi Pencarian dan Pertolongan Terhadap Kondisi Membahayakan Manusia	107.256.000,00	107.252.572,00	100,00
	Pengadaan Sarana dan Prasarana Pencarian dan Pertolongan Terhadap Kondisi Membahayakan Manusia/Penyelamatan dan Evakuasi	107.256.000,00	107.252.572,00	100,00
5.1.02	Belanja Barang dan Jasa	107.256.000,00	107.252.572,00	100,00
5.1.02.03	Belanja Pemeliharaan	107.256.000,00	107.252.572,00	100,00
5.1.02.03.02	Belanja Pemeliharaan Peralatan dan Mesin	107.256.000,00	107.252.572,00	100,00
	Badan Penanggulangan Bencana Daerah	**23.834.374.263,00**	**23.000.723.960,00**	**96,50**
	PROGRAM PENUNJANG URUSAN PEMERINTAHAN DAERAH KABUPATEN/KOTA	2.624.423.045,00	2.553.404.691,00	97,29
	Perencanaan, Penganggaran, dan Evaluasi Kinerja Perangkat Daerah	2.076.000,00	2.076.000,00	100,00
	Penyusunan Dokumen Perencanaan Perangkat Daerah	612.000,00	612.000,00	100,00
5.1.02	Belanja Barang dan Jasa	612.000,00	612.000,00	100,00
5.1.02.01	Belanja Barang	62.000,00	62.000,00	100,00
5.1.02.01.01	Belanja Barang Pakai Habis	62.000,00	62.000,00	100,00
5.1.02.04	Belanja Perjalanan Dinas	550.000,00	550.000,00	100,00
5.1.02.04.01	Belanja Perjalanan Dinas Dalam Negeri	550.000,00	550.000,00	100,00
	Koordinasi dan Penyusunan Laporan Capaian Kinerja dan Ikhtisar Realisasi Kinerja SKPD	718.000,00	718.000,00	100,00
5.1.02	Belanja Barang dan Jasa	718.000,00	718.000,00	100,00
5.1.02.01	Belanja Barang	168.000,00	168.000,00	100,00
5.1.02.01.01	Belanja Barang Pakai Habis	168.000,00	168.000,00	100,00
5.1.02.04	Belanja Perjalanan Dinas	550.000,00	550.000,00	100,00
5.1.02.04.01	Belanja Perjalanan Dinas Dalam Negeri	550.000,00	550.000,00	100,00
	Evaluasi Kinerja Perangkat Daerah	746.000,00	746.000,00	100,00
5.1.02	Belanja Barang dan Jasa	746.000,00	746.000,00	100,00
5.1.02.01	Belanja Barang	196.000,00	196.000,00	100,00
5.1.02.01.01	Belanja Barang Pakai Habis	196.000,00	196.000,00	100,00
5.1.02.04	Belanja Perjalanan Dinas	550.000,00	550.000,00	100,00
5.1.02.04.01	Belanja Perjalanan Dinas Dalam Negeri	550.000,00	550.000,00	100,00
	Administrasi Keuangan Perangkat Daerah	2.216.524.245,00	2.158.926.574,00	97,40
	Penyediaan Gaji dan Tunjangan ASN	2.215.222.245,00	2.158.046.574,00	97,42
5.1.01	Belanja Pegawai	2.206.222.245,00	2.158.046.574,00	97,82
5.1.01.01	Belanja Gaji dan Tunjangan ASN	1.666.646.345,00	1.628.613.290,00	97,72
5.1.01.01.01	Belanja Gaji Pokok ASN	1.252.336.379,00	1.226.490.280,00	97,94
5.1.01.01.02	Belanja Tunjangan Keluarga ASN	109.842.039,00	105.865.294,00	96,38
5.1.01.01.03	Belanja Tunjangan Jabatan ASN	110.065.350,00	107.310.000,00	97,50
5.1.01.01.04	Belanja Tunjangan Fungsional ASN	22.728.600,00	22.680.000,00	99,79
5.1.01.01.05	Belanja Tunjangan Fungsional Umum ASN	35.515.925,00	33.595.000,00	94,59
5.1.01.01.06	Belanja Tunjangan Beras ASN	67.159.050,00	65.105.580,00	96,94
5.1.01.01.07	Belanja Tunjangan PPh/Tunjangan Khusus ASN	14.178.993,00	14.027.489,00	98,93
5.1.01.01.08	Belanja Pembulatan Gaji ASN	18.534,00	17.913,00	96,65
5.1.01.01.09	Belanja Iuran Jaminan Kesehatan ASN	54.801.475,00	53.521.734,00	97,66
5.1.01.02	Belanja Tambahan Penghasilan ASN	539.575.900,00	529.433.284,00	98,12
5.1.01.02.01	Tambahan Penghasilan berdasarkan Beban Kerja ASN	273.773.700,00	268.331.915,00	98,01
5.1.01.02.05	Tambahan Penghasilan berdasarkan Prestasi Kerja ASN	265.802.200,00	261.101.369,00	98,23
5.1.02	Belanja Barang dan Jasa	9.000.000,00	0,00	0,00
5.1.02.02	Belanja Jasa	9.000.000,00	0,00	0,00
5.1.02.02.01	Belanja Jasa Kantor	9.000.000,00	0,00	0,00
	Koordinasi dan Penyusunan Laporan Keuangan Akhir Tahun SKPD	662.000,00	440.000,00	66,47
5.1.02	Belanja Barang dan Jasa	662.000,00	440.000,00	66,47
5.1.02.01	Belanja Barang	222.000,00	0,00	0,00
5.1.02.01.01	Belanja Barang Pakai Habis	222.000,00	0,00	0,00
5.1.02.04	Belanja Perjalanan Dinas	440.000,00	440.000,00	100,00
5.1.02.04.01	Belanja Perjalanan Dinas Dalam Negeri	440.000,00	440.000,00	100,00
	Koordinasi dan Penyusunan Laporan Keuangan Bulanan/ Triwulanan/ Semesteran SKPD	640.000,00	440.000,00	68,75
5.1.02	Belanja Barang dan Jasa	640.000,00	440.000,00	68,75
5.1.02.01	Belanja Barang	200.000,00	0,00	0,00
5.1.02.01.01	Belanja Barang Pakai Habis	200.000,00	0,00	0,00
5.1.02.04	Belanja Perjalanan Dinas	440.000,00	440.000,00	100,00
5.1.02.04.01	Belanja Perjalanan Dinas Dalam Negeri	440.000,00	440.000,00	100,00
	Administrasi Umum Perangkat Daerah	32.445.512,00	27.435.900,00	84,56
	Penyediaan Komponen Instalasi Listrik/Penerangan Bangunan Kantor	2.528.000,00	1.981.000,00	78,36
5.1.02	Belanja Barang dan Jasa	2.528.000,00	1.981.000,00	78,36
5.1.02.01	Belanja Barang	2.528.000,00	1.981.000,00	78,36
5.1.02.01.01	Belanja Barang Pakai Habis	2.528.000,00	1.981.000,00	78,36
	Penyediaan Peralatan Rumah Tangga	5.796.312,00	3.896.900,00	67,23
5.1.02	Belanja Barang dan Jasa	5.796.312,00	3.896.900,00	67,23
5.1.02.01	Belanja Barang	5.796.312,00	3.896.900,00	67,23
5.1.02.01.01	Belanja Barang Pakai Habis	5.796.312,00	3.896.900,00	67,23
	Penyediaan Bahan Logistik Kantor	8.087.200,00	6.894.000,00	85,25
5.1.02	Belanja Barang dan Jasa	8.087.200,00	6.894.000,00	85,25
5.1.02.01	Belanja Barang	8.087.200,00	6.894.000,00	85,25
5.1.02.01.01	Belanja Barang Pakai Habis	8.087.200,00	6.894.000,00	85,25
	Penyediaan Barang Cetakan dan Penggandaan	1.020.000,00	1.008.000,00	98,82
5.1.02	Belanja Barang dan Jasa	1.020.000,00	1.008.000,00	98,82
5.1.02.01	Belanja Barang	1.020.000,00	1.008.000,00	98,82
5.1.02.01.01	Belanja Barang Pakai Habis	1.020.000,00	1.008.000,00	98,82
	Penyediaan Bahan Bacaan dan Peraturan Perundang-undangan	5.800.000,00	4.500.000,00	77,59
5.1.02	Belanja Barang dan Jasa	5.800.000,00	4.500.000,00	77,59
5.1.02.01	Belanja Barang	5.800.000,00	4.500.000,00	77,59
5.1.02.01.01	Belanja Barang Pakai Habis	5.800.000,00	4.500.000,00	77,59
	Penyelenggaraan Rapat Koordinasi dan Konsultasi SKPD	9.214.000,00	9.156.000,00	99,37
5.1.02	Belanja Barang dan Jasa	9.214.000,00	9.156.000,00	99,37
5.1.02.01	Belanja Barang	96.000,00	96.000,00	100,00
5.1.02.01.01	Belanja Barang Pakai Habis	96.000,00	96.000,00	100,00
5.1.02.04	Belanja Perjalanan Dinas	9.118.000,00	9.060.000,00	99,36
5.1.02.04.01	Belanja Perjalanan Dinas Dalam Negeri	9.118.000,00	9.060.000,00	99,36
	Penyediaan Jasa Penunjang Urusan Pemerintahan Daerah	175.050.000,00	172.282.950,00	98,42
	Penyediaan Jasa Komunikasi, Sumber Daya Air dan Listrik	8.860.000,00	6.572.950,00	74,19
5.1.02	Belanja Barang dan Jasa	8.860.000,00	6.572.950,00	74,19

Kode	Uraian Urusan, Organisasi, Program, Kegiatan dan Sub Kegiatan	Anggaran	Realisasi	%
1	2	3	4	5
5.1.02.02	Belanja Jasa	8.860.000,00	6.572.950,00	74,19
5.1.02.02.01	Belanja Jasa Kantor	8.860.000,00	6.572.950,00	74,19
	Penyediaan Jasa Pelayanan Umum Kantor	166.190.000,00	165.710.000,00	99,71
5.1.02	Belanja Barang dan Jasa	166.190.000,00	165.710.000,00	99,71
5.1.02.01	Belanja Barang	76.500.000,00	76.500.000,00	100,00
5.1.02.01.01	Belanja Barang Pakai Habis	76.500.000,00	76.500.000,00	100,00
5.1.02.02	Belanja Jasa	89.690.000,00	89.210.000,00	99,46
5.1.02.02.01	Belanja Jasa Kantor	89.690.000,00	89.210.000,00	99,46
	Pemeliharaan Barang Milik Daerah Penunjang Urusan Pemerintahan Daerah	196.925.288,00	191.921.267,00	97,46
	Penyediaan Jasa Pemeliharaan, Biaya Pemeliharaan, Pajak dan Perizinan Kendaraan Dinas Operasional atau Lapangan	188.870.000,00	184.243.767,00	97,55
5.1.02	Belanja Barang dan Jasa	188.870.000,00	184.243.767,00	97,55
5.1.02.02	Belanja Jasa	66.050.000,00	63.842.512,00	96,66
5.1.02.02.01	Belanja Jasa Kantor	66.050.000,00	63.842.512,00	96,66
5.1.02.03	Belanja Pemeliharaan	122.820.000,00	120.401.255,00	98,03
5.1.02.03.02	Belanja Pemeliharaan Peralatan dan Mesin	122.820.000,00	120.401.255,00	98,03
	Pemeliharaan Peralatan dan Mesin Lainnya	2.920.000,00	2.920.000,00	100,00
5.1.02	Belanja Barang dan Jasa	2.920.000,00	2.920.000,00	100,00
5.1.02.03	Belanja Pemeliharaan	2.920.000,00	2.920.000,00	100,00
5.1.02.03.02	Belanja Pemeliharaan Peralatan dan Mesin	2.920.000,00	2.920.000,00	100,00
	Pemeliharaan/Rehabilitasi Gedung Kantor dan Bangunan Lainnya	5.135.288,00	4.757.500,00	92,64
5.1.02	Belanja Barang dan Jasa	5.135.288,00	4.757.500,00	92,64
5.1.02.03	Belanja Pemeliharaan	5.135.288,00	4.757.500,00	92,64
5.1.02.03.03	Belanja Pemeliharaan Gedung dan Bangunan	5.135.288,00	4.757.500,00	92,64
	Penataan Organisasi	1.402.000,00	762.000,00	54,35
	Pengelolaan Kelembagaan dan Analisis Jabatan	762.000,00	212.000,00	27,82
5.1.02	Belanja Barang dan Jasa	762.000,00	212.000,00	27,82
5.1.02.01	Belanja Barang	212.000,00	212.000,00	100,00
5.1.02.01.01	Belanja Barang Pakai Habis	212.000,00	212.000,00	100,00
5.1.02.04	Belanja Perjalanan Dinas	550.000,00	0,00	0,00
5.1.02.04.01	Belanja Perjalanan Dinas Dalam Negeri	550.000,00	0,00	0,00
	Koordinasi dan Penyusunan Laporan Kinerja Pemerintah Daerah	640.000,00	550.000,00	85,94
5.1.02	Belanja Barang dan Jasa	640.000,00	550.000,00	85,94
5.1.02.01	Belanja Barang	90.000,00	0,00	0,00
5.1.02.01.01	Belanja Barang Pakai Habis	90.000,00	0,00	0,00
5.1.02.04	Belanja Perjalanan Dinas	550.000,00	550.000,00	100,00
5.1.02.04.01	Belanja Perjalanan Dinas Dalam Negeri	550.000,00	550.000,00	100,00
	PROGRAM PENANGGULANGAN BENCANA	21.209.951.218,00	20.447.319.269,00	96,40
	Pelayanan Informasi Rawan Bencana Kabupaten/Kota	1.000.000,00	0,00	0,00
	Sosialisasi, Komunikasi, Informasi dan Edukasi (KIE) Rawan Bencana Kabupaten/Kota (Per Jenis Ancaman Bencana)	1.000.000,00	0,00	0,00
5.1.02	Belanja Barang dan Jasa	1.000.000,00	0,00	0,00
5.1.02.01	Belanja Barang	250.000,00	0,00	0,00
5.1.02.01.01	Belanja Barang Pakai Habis	250.000,00	0,00	0,00
5.1.02.04	Belanja Perjalanan Dinas	750.000,00	0,00	0,00
5.1.02.04.01	Belanja Perjalanan Dinas Dalam Negeri	750.000,00	0,00	0,00
	Pelayanan Pencegahan dan Kesiapsiagaan Terhadap Bencana	1.407.248.553,00	1.340.385.840,00	95,25
	Pelatihan Pencegahan dan Mitigasi Bencana Kabupaten/Kota	1.407.248.553,00	1.340.385.840,00	95,25
5.1.02	Belanja Barang dan Jasa	1.083.913.123,00	1.022.499.310,00	94,33
5.1.02.01	Belanja Barang	106.463.200,00	102.946.450,00	96,70
5.1.02.01.01	Belanja Barang Pakai Habis	96.861.700,00	93.400.450,00	96,43
5.1.02.01.04	Belanja Aset Tetap yang Tidak Memenuhi Kriteria Kapitalisasi	9.601.500,00	9.546.000,00	99,42
5.1.02.02	Belanja Jasa	587.470.000,00	584.120.000,00	99,43
5.1.02.02.01	Belanja Jasa Kantor	83.470.000,00	82.970.000,00	99,40
5.1.02.02.04	Belanja Sewa Peralatan dan Mesin	350.000.000,00	347.150.000,00	99,19
5.1.02.02.12	Belanja Kursus/Pelatihan, Sosialisasi, Bimbingan Teknis serta Pendidikan dan Pelatihan	154.000.000,00	154.000.000,00	100,00
5.1.02.04	Belanja Perjalanan Dinas	389.979.923,00	335.432.860,00	86,01
5.1.02.04.01	Belanja Perjalanan Dinas Dalam Negeri	389.979.923,00	335.432.860,00	86,01
5.2.02	Belanja Modal Peralatan dan Mesin	323.335.430,00	317.886.530,00	98,31
5.2.02.01	Belanja Modal Alat Besar	6.382.500,00	6.382.500,00	100,00
5.2.02.01.03	Belanja Modal Alat Bantu	6.382.500,00	6.382.500,00	100,00
5.2.02.02	Belanja Modal Alat Angkutan	124.120.000,00	124.120.000,00	100,00
5.2.02.02.01	Belanja Modal Alat Angkutan Darat Bermotor	124.120.000,00	124.120.000,00	100,00
5.2.02.03	Belanja Modal Alat Bengkel dan Alat Ukur	8.000.000,00	7.992.000,00	99,90
5.2.02.03.02	Belanja Modal Alat Bengkel Tak Bermesin	8.000.000,00	7.992.000,00	99,90
5.2.02.06	Belanja Modal Alat Studio, Komunikasi, dan Pemancar	45.902.000,00	45.106.450,00	98,27
5.2.02.06.01	Belanja Modal Alat Studio	16.782.000,00	16.085.500,00	95,85
5.2.02.06.04	Belanja Modal Peralatan Komunikasi Navigasi	29.120.000,00	29.020.950,00	99,66
5.2.02.10	Belanja Modal Komputer	69.167.430,00	64.522.080,00	93,28
5.2.02.10.01	Belanja Modal Komputer Unit	58.230.600,00	53.585.250,00	92,02
5.2.02.10.02	Belanja Modal Peralatan Komputer	10.936.830,00	10.936.830,00	100,00
5.2.02.15	Belanja Modal Alat Keselamatan Kerja	69.763.500,00	69.763.500,00	100,00
5.2.02.15.03	Belanja Modal Alat SAR	69.763.500,00	69.763.500,00	100,00
	Pelayanan Penyelamatan dan Evakuasi Korban Bencana	1.064.206.500,00	970.004.550,00	91,15
	Penyediaan Logistik Penyelamatan dan Evakuasi Korban Bencana Kabupaten/Kota	1.064.206.500,00	970.004.550,00	91,15
5.1.02	Belanja Barang dan Jasa	1.064.206.500,00	970.004.550,00	91,15
5.1.02.01	Belanja Barang	2.912.000,00	2.910.000,00	99,93
5.1.02.01.01	Belanja Barang Pakai Habis	2.912.000,00	2.910.000,00	99,93
5.1.02.02	Belanja Jasa	934.490.000,00	866.031.950,00	92,67
5.1.02.02.01	Belanja Jasa Kantor	14.490.000,00	14.490.000,00	100,00
5.1.02.02.04	Belanja Sewa Peralatan dan Mesin	920.000.000,00	851.541.950,00	92,56
5.1.02.03	Belanja Pemeliharaan	53.100.000,00	39.505.000,00	74,40
5.1.02.03.04	Belanja Pemeliharaan Jalan, Jaringan, dan Irigasi	53.100.000,00	39.505.000,00	74,40
5.1.02.04	Belanja Perjalanan Dinas	73.704.500,00	61.557.600,00	83,52
5.1.02.04.01	Belanja Perjalanan Dinas Dalam Negeri	73.704.500,00	61.557.600,00	83,52
	Penataan Sistem Dasar Penanggulangan Bencana	18.737.496.165,00	18.136.928.879,00	96,79
	Koordinasi penanganan Pascabencana Kabupaten/Kota	18.737.496.165,00	18.136.928.879,00	96,79
5.1.02	Belanja Barang dan Jasa	154.719.365,00	107.697.259,00	69,61
5.1.02.01	Belanja Barang	11.994.725,00	10.318.000,00	86,02
5.1.02.01.01	Belanja Barang Pakai Habis	11.994.725,00	10.318.000,00	86,02
5.1.02.02	Belanja Jasa	24.810.000,00	24.720.000,00	99,64
5.1.02.02.01	Belanja Jasa Kantor	24.810.000,00	24.720.000,00	99,64
5.1.02.04	Belanja Perjalanan Dinas	117.914.640,00	72.659.259,00	61,62
5.1.02.04.01	Belanja Perjalanan Dinas Dalam Negeri	117.914.640,00	72.659.259,00	61,62
5.1.05	Belanja Hibah	644.280.000,00	629.462.000,00	97,70
5.1.05.05	Belanja Hibah kepada Badan, Lembaga, Organisasi Kemasyarakatan yang Berbadan Hukum Indonesia	644.280.000,00	629.462.000,00	97,70
5.1.05.05.03	Belanja Hibah kepada Badan dan Lembaga Nirlaba, Sukarela Bersifat Sosial Kemasyarakatan	644.280.000,00	629.462.000,00	97,70
5.2.04	Belanja Modal Jalan, Jaringan, dan Irigasi	17.938.496.800,00	17.399.769.620,00	97,00
5.2.04.01	Belanja Modal Jalan dan Jembatan	17.938.496.800,00	17.399.769.620,00	97,00
5.2.04.01.01	Belanja Modal Jalan	4.691.730.800,00	4.557.042.300,00	97,13
5.2.04.01.02	Belanja Modal Jembatan	13.246.766.000,00	12.842.727.320,00	96,95
	URUSAN PEMERINTAHAN BIDANG SOSIAL	**4.575.303.989,00**	**4.396.097.532,00**	**96,08**
	Dinas Sosial	**4.575.303.989,00**	**4.396.097.532,00**	**96,08**
	PROGRAM PENUNJANG URUSAN PEMERINTAHAN DAERAH KABUPATEN/KOTA	3.117.775.340,00	3.044.401.387,00	97,65
	Perencanaan, Penganggaran, dan Evaluasi Kinerja Perangkat Daerah	6.934.300,00	6.808.550,00	98,19
	Penyusunan Dokumen Perencanaan Perangkat Daerah	6.934.300,00	6.808.550,00	98,19
5.1.02	Belanja Barang dan Jasa	6.934.300,00	6.808.550,00	98,19
5.1.02.01	Belanja Barang	1.490.300,00	1.490.150,00	99,99
5.1.02.01.01	Belanja Barang Pakai Habis	1.490.300,00	1.490.150,00	99,99
5.1.02.04	Belanja Perjalanan Dinas	5.444.000,00	5.318.400,00	97,69
5.1.02.04.01	Belanja Perjalanan Dinas Dalam Negeri	5.444.000,00	5.318.400,00	97,69
	Administrasi Keuangan Perangkat Daerah	2.721.995.090,00	2.692.386.914,00	98,91

Kode	Uraian Urusan, Organisasi, Program, Kegiatan dan Sub Kegiatan	Anggaran	Realisasi	%
1	2	3	4	5
	Penyediaan Gaji dan Tunjangan ASN	2.721.995.090,00	2.692.386.914,00	98,91
5.1.01	Belanja Pegawai	2.719.995.090,00	2.692.386.914,00	98,98
5.1.01.01	Belanja Gaji dan Tunjangan ASN	1.964.868.290,00	1.943.466.693,00	98,91
5.1.01.01.01	Belanja Gaji Pokok ASN	1.434.380.051,00	1.419.314.922,00	98,95
5.1.01.01.02	Belanja Tunjangan Keluarga ASN	154.490.364,00	152.287.514,00	98,57
5.1.01.01.03	Belanja Tunjangan Jabatan ASN	117.318.550,00	115.990.000,00	98,87
5.1.01.01.04	Belanja Tunjangan Fungsional ASN	76.182.900,00	76.020.000,00	99,79
5.1.01.01.05	Belanja Tunjangan Fungsional Umum ASN	22.342.516,00	21.849.166,00	97,79
5.1.01.01.06	Belanja Tunjangan Beras ASN	82.144.316,00	80.289.640,00	97,74
5.1.01.01.07	Belanja Tunjangan PPh/Tunjangan Khusus ASN	14.903.364,00	14.929.075,00	100,17
5.1.01.01.08	Belanja Pembulatan Gaji ASN	19.006,00	17.509,00	92,12
5.1.01.01.09	Belanja Iuran Jaminan Kesehatan ASN	63.087.223,00	62.768.867,00	99,50
5.1.01.02	Belanja Tambahan Penghasilan ASN	755.126.800,00	748.920.221,00	99,18
5.1.01.02.01	Tambahan Penghasilan berdasarkan Beban Kerja ASN	372.136.800,00	367.126.732,00	98,65
5.1.01.02.05	Tambahan Penghasilan berdasarkan Prestasi Kerja ASN	382.990.000,00	381.793.489,00	99,69
5.1.02	Belanja Barang dan Jasa	2.000.000,00	0,00	0,00
5.1.02.02	Belanja Jasa	2.000.000,00	0,00	0,00
5.1.02.02.01	Belanja Jasa Kantor	2.000.000,00	0,00	0,00
	Administrasi Umum Perangkat Daerah	57.354.300,00	55.799.000,00	97,29
	Penyediaan Peralatan Rumah Tangga	1.440.000,00	1.197.000,00	83,13
5.1.02	Belanja Barang dan Jasa	1.440.000,00	1.197.000,00	83,13
5.1.02.01	Belanja Barang	1.440.000,00	1.197.000,00	83,13
5.1.02.01.01	Belanja Barang Pakai Habis	1.440.000,00	1.197.000,00	83,13
	Penyediaan Bahan Logistik Kantor	7.292.700,00	7.146.000,00	97,99
5.1.02	Belanja Barang dan Jasa	7.292.700,00	7.146.000,00	97,99
5.1.02.01	Belanja Barang	7.292.700,00	7.146.000,00	97,99
5.1.02.01.01	Belanja Barang Pakai Habis	7.292.700,00	7.146.000,00	97,99
	Penyediaan Barang Cetakan dan Penggandaan	656.600,00	489.000,00	74,47
5.1.02	Belanja Barang dan Jasa	656.600,00	489.000,00	74,47
5.1.02.01	Belanja Barang	656.600,00	489.000,00	74,47
5.1.02.01.01	Belanja Barang Pakai Habis	656.600,00	489.000,00	74,47
	Penyelenggaraan Rapat Koordinasi dan Konsultasi SKPD	47.965.000,00	46.967.000,00	97,92
5.1.02	Belanja Barang dan Jasa	47.965.000,00	46.967.000,00	97,92
5.1.02.04	Belanja Perjalanan Dinas	47.965.000,00	46.967.000,00	97,92
5.1.02.04.01	Belanja Perjalanan Dinas Dalam Negeri	47.965.000,00	46.967.000,00	97,92
	Penyediaan Jasa Penunjang Urusan Pemerintahan Daerah	216.111.650,00	181.162.618,00	83,83
	Penyediaan Jasa Komunikasi, Sumber Daya Air dan Listrik	7.151.650,00	6.732.618,00	94,14
5.1.02	Belanja Barang dan Jasa	7.151.650,00	6.732.618,00	94,14
5.1.02.02	Belanja Jasa	7.151.650,00	6.732.618,00	94,14
5.1.02.02.01	Belanja Jasa Kantor	7.151.650,00	6.732.618,00	94,14
	Penyediaan Jasa Pelayanan Umum Kantor	208.960.000,00	174.430.000,00	83,48
5.1.02	Belanja Barang dan Jasa	208.960.000,00	174.430.000,00	83,48
5.1.02.01	Belanja Barang	127.500.000,00	92.970.000,00	72,92
5.1.02.01.01	Belanja Barang Pakai Habis	127.500.000,00	92.970.000,00	72,92
5.1.02.02	Belanja Jasa	81.460.000,00	81.460.000,00	100,00
5.1.02.02.01	Belanja Jasa Kantor	81.460.000,00	81.460.000,00	100,00
	Pemeliharaan Barang Milik Daerah Penunjang Urusan Pemerintahan Daerah	115.380.000,00	108.244.305,00	93,82
	Penyediaan Jasa Pemeliharaan, Biaya Pemeliharaan, dan Pajak Kendaraan Perorangan Dinas atau Kendaraan Dinas Jabatan	54.143.000,00	51.447.800,00	95,02
5.1.02	Belanja Barang dan Jasa	54.143.000,00	51.447.800,00	95,02
5.1.02.02	Belanja Jasa	3.967.000,00	1.360.000,00	34,28
5.1.02.02.01	Belanja Jasa Kantor	3.967.000,00	1.360.000,00	34,28
5.1.02.03	Belanja Pemeliharaan	50.176.000,00	50.087.800,00	99,82
5.1.02.03.02	Belanja Pemeliharaan Peralatan dan Mesin	50.176.000,00	50.087.800,00	99,82
	Penyediaan Jasa Pemeliharaan, Biaya Pemeliharaan, Pajak dan Perizinan Kendaraan Dinas Operasional atau Lapangan	14.805.000,00	10.513.597,00	71,01
5.1.02	Belanja Barang dan Jasa	14.805.000,00	10.513.597,00	71,01
5.1.02.02	Belanja Jasa	6.805.000,00	2.606.597,00	38,30
5.1.02.02.01	Belanja Jasa Kantor	6.805.000,00	2.606.597,00	38,30
5.1.02.03	Belanja Pemeliharaan	8.000.000,00	7.907.000,00	98,84
5.1.02.03.02	Belanja Pemeliharaan Peralatan dan Mesin	8.000.000,00	7.907.000,00	98,84
	Pemeliharaan Peralatan dan Mesin Lainnya	1.432.000,00	1.430.000,00	99,86
5.1.02	Belanja Barang dan Jasa	1.432.000,00	1.430.000,00	99,86
5.1.02.03	Belanja Pemeliharaan	1.432.000,00	1.430.000,00	99,86
5.1.02.03.02	Belanja Pemeliharaan Peralatan dan Mesin	1.432.000,00	1.430.000,00	99,86
	Pemeliharaan/Rehabilitasi Gedung Kantor dan Bangunan Lainnya	45.000.000,00	44.852.908,00	99,67
5.1.02	Belanja Barang dan Jasa	45.000.000,00	44.852.908,00	99,67
5.1.02.02	Belanja Jasa	4.060.000,00	4.024.000,00	99,11
5.1.02.02.01	Belanja Jasa Kantor	1.360.000,00	1.360.000,00	100,00
5.1.02.02.08	Belanja Jasa Konsultansi Konstruksi	2.700.000,00	2.664.000,00	98,67
5.1.02.03	Belanja Pemeliharaan	40.940.000,00	40.828.908,00	99,73
5.1.02.03.03	Belanja Pemeliharaan Gedung dan Bangunan	40.940.000,00	40.828.908,00	99,73
	PROGRAM PEMBERDAYAAN SOSIAL	179.164.600,00	173.815.450,00	97,01
	Pemberdayaan Sosial Komunitas Adat Terpencil (KAT)	173.904.600,00	168.555.450,00	96,92
	Peningkatan Kapasitas dan Pendampingan KAT	173.904.600,00	168.555.450,00	96,92
5.1.02	Belanja Barang dan Jasa	152.404.600,00	147.056.400,00	96,49
5.1.02.01	Belanja Barang	64.478.600,00	64.478.200,00	100,00
5.1.02.01.01	Belanja Barang Pakai Habis	64.478.600,00	64.478.200,00	100,00
5.1.02.02	Belanja Jasa	33.120.000,00	33.120.000,00	100,00
5.1.02.02.01	Belanja Jasa Kantor	33.120.000,00	33.120.000,00	100,00
5.1.02.04	Belanja Perjalanan Dinas	54.806.000,00	49.458.200,00	90,24
5.1.02.04.01	Belanja Perjalanan Dinas Dalam Negeri	54.806.000,00	49.458.200,00	90,24
5.2.02	Belanja Modal Peralatan dan Mesin	21.500.000,00	21.499.050,00	100,00
5.2.02.06	Belanja Modal Alat Studio, Komunikasi, dan Pemancar	6.500.000,00	6.499.050,00	99,99
5.2.02.06.01	Belanja Modal Alat Studio	6.500.000,00	6.499.050,00	99,99
5.2.02.10	Belanja Modal Komputer	15.000.000,00	15.000.000,00	100,00
5.2.02.10.01	Belanja Modal Komputer Unit	15.000.000,00	15.000.000,00	100,00
	Pengembangan Potensi Sumber Kesejahteraan Sosial Daerah Kabupaten/Kota	5.260.000,00	5.260.000,00	100,00
	Peningkatan Kemampuan Potensi Pekerja Sosial Masyarakat Kewenangan Kabupaten/Kota	5.260.000,00	5.260.000,00	100,00
5.1.02	Belanja Barang dan Jasa	5.260.000,00	5.260.000,00	100,00
5.1.02.01	Belanja Barang	3.500.000,00	3.500.000,00	100,00
5.1.02.01.01	Belanja Barang Pakai Habis	3.500.000,00	3.500.000,00	100,00
5.1.02.04	Belanja Perjalanan Dinas	1.760.000,00	1.760.000,00	100,00
5.1.02.04.01	Belanja Perjalanan Dinas Dalam Negeri	1.760.000,00	1.760.000,00	100,00
	PROGRAM REHABILITASI SOSIAL	825.814.650,00	736.427.618,00	89,18
	Rehabilitasi Sosial Dasar Penyandang Disabilitas Terlantar, Anak Terlantar, Lanjut Usia Terlantar, serta Gelandangan Pengemis di Luar Panti Sosial	703.637.150,00	639.780.618,00	90,92
	Penyediaan Permakanan	20.433.500,00	20.433.500,00	100,00
5.1.02	Belanja Barang dan Jasa	20.433.500,00	20.433.500,00	100,00
5.1.02.01	Belanja Barang	18.993.500,00	18.993.500,00	100,00
5.1.02.01.01	Belanja Barang Pakai Habis	18.993.500,00	18.993.500,00	100,00
5.1.02.04	Belanja Perjalanan Dinas	1.440.000,00	1.440.000,00	100,00
5.1.02.04.01	Belanja Perjalanan Dinas Dalam Negeri	1.440.000,00	1.440.000,00	100,00
	Penyediaan Sandang	8.000.000,00	0,00	0,00
5.1.02	Belanja Barang dan Jasa	8.000.000,00	0,00	0,00
5.1.02.01	Belanja Barang	3.000.000,00	0,00	0,00
5.1.02.01.01	Belanja Barang Pakai Habis	3.000.000,00	0,00	0,00
5.1.02.04	Belanja Perjalanan Dinas	5.000.000,00	0,00	0,00
5.1.02.04.01	Belanja Perjalanan Dinas Dalam Negeri	5.000.000,00	0,00	0,00
	Penyediaan Alat Bantu	114.330.000,00	102.850.000,00	89,96
5.1.02	Belanja Barang dan Jasa	11.424.500,00	0,00	0,00
5.1.02.01	Belanja Barang	42.100,00	0,00	0,00

Kode	Uraian Urusan, Organisasi, Program, Kegiatan dan Sub Kegiatan	Anggaran	Realisasi	%
1	2	3	4	5
5.1.02.01.01	Belanja Barang Pakai Habis	42.100,00	0,00	0,00
5.1.02.04	Belanja Perjalanan Dinas	11.382.400,00	0,00	0,00
5.1.02.04.01	Belanja Perjalanan Dinas Dalam Negeri	11.382.400,00	0,00	0,00
5.1.05	Belanja Hibah	102.905.500,00	102.850.000,00	99,95
5.1.05.05	Belanja Hibah kepada Badan, Lembaga, Organisasi Kemasyarakatan yang Berbadan Hukum Indonesia	102.905.500,00	102.850.000,00	99,95
5.1.05.05.03	Belanja Hibah kepada Badan dan Lembaga Nirlaba, Sukarela Bersifat Sosial Kemasyarakatan	102.905.500,00	102.850.000,00	99,95
	Pemberian Pelayanan Reunifikasi Keluarga	4.030.000,00	0,00	0,00
5.1.02	Belanja Barang dan Jasa	4.030.000,00	0,00	0,00
5.1.02.04	Belanja Perjalanan Dinas	4.030.000,00	0,00	0,00
5.1.02.04.01	Belanja Perjalanan Dinas Dalam Negeri	4.030.000,00	0,00	0,00
	Pemberian Bimbingan Fisik, Mental, Spiritual, dan Sosial	325.796.550,00	315.557.918,00	96,86
5.1.02	Belanja Barang dan Jasa	325.796.550,00	315.557.918,00	96,86
5.1.02.01	Belanja Barang	163.232.550,00	161.793.000,00	99,12
5.1.02.01.01	Belanja Barang Pakai Habis	163.232.550,00	161.793.000,00	99,12
5.1.02.02	Belanja Jasa	63.428.000,00	56.220.000,00	88,64
5.1.02.02.01	Belanja Jasa Kantor	63.428.000,00	56.220.000,00	88,64
5.1.02.04	Belanja Perjalanan Dinas	99.136.000,00	97.544.918,00	98,40
5.1.02.04.01	Belanja Perjalanan Dinas Dalam Negeri	99.136.000,00	97.544.918,00	98,40
	Pemberian Bimbingan Sosial kepada Keluarga Penyandang Disabilitas Terlantar, Anak Terlantar, Lanjut Usia Terlantar, serta Gelandangan Pengemis dan Masyarakat	36.585.000,00	20.852.000,00	57,00
5.1.02	Belanja Barang dan Jasa	36.585.000,00	20.852.000,00	57,00
5.1.02.01	Belanja Barang	799.000,00	642.000,00	80,35
5.1.02.01.01	Belanja Barang Pakai Habis	799.000,00	642.000,00	80,35
5.1.02.02	Belanja Jasa	8.000.000,00	8.000.000,00	100,00
5.1.02.02.01	Belanja Jasa Kantor	8.000.000,00	8.000.000,00	100,00
5.1.02.04	Belanja Perjalanan Dinas	27.786.000,00	12.210.000,00	43,94
5.1.02.04.01	Belanja Perjalanan Dinas Dalam Negeri	27.786.000,00	12.210.000,00	43,94
	Fasilitasi Pembuatan Nomor Induk Kependudukan, Akta Kelahiran, Surat Nikah, dan Kartu Identitas Anak	2.160.000,00	330.000,00	15,28
5.1.02	Belanja Barang dan Jasa	2.160.000,00	330.000,00	15,28
5.1.02.01	Belanja Barang	340.000,00	0,00	0,00
5.1.02.01.01	Belanja Barang Pakai Habis	340.000,00	0,00	0,00
5.1.02.04	Belanja Perjalanan Dinas	1.820.000,00	330.000,00	18,13
5.1.02.04.01	Belanja Perjalanan Dinas Dalam Negeri	1.820.000,00	330.000,00	18,13
	Pemberian Akses ke Layanan Pendidikan dan Kesehatan Dasar	145.401.600,00	143.852.100,00	98,93
5.1.02	Belanja Barang dan Jasa	145.401.600,00	143.852.100,00	98,93
5.1.02.01	Belanja Barang	3.541.600,00	3.517.100,00	99,31
5.1.02.01.01	Belanja Barang Pakai Habis	3.541.600,00	3.517.100,00	99,31
5.1.02.02	Belanja Jasa	111.000.000,00	110.000.000,00	99,10
5.1.02.02.01	Belanja Jasa Kantor	111.000.000,00	110.000.000,00	99,10
5.1.02.04	Belanja Perjalanan Dinas	30.860.000,00	30.335.000,00	98,30
5.1.02.04.01	Belanja Perjalanan Dinas Dalam Negeri	30.860.000,00	30.335.000,00	98,30
	Pemberian Layanan Data dan Pengaduan	4.810.500,00	348.900,00	7,25
5.1.02	Belanja Barang dan Jasa	4.810.500,00	348.900,00	7,25
5.1.02.01	Belanja Barang	350.500,00	348.900,00	99,54
5.1.02.01.01	Belanja Barang Pakai Habis	350.500,00	348.900,00	99,54
5.1.02.04	Belanja Perjalanan Dinas	4.460.000,00	0,00	0,00
5.1.02.04.01	Belanja Perjalanan Dinas Dalam Negeri	4.460.000,00	0,00	0,00
	Pemberian Layanan Kedaruratan	33.675.000,00	33.427.000,00	99,26
5.1.02	Belanja Barang dan Jasa	33.675.000,00	33.427.000,00	99,26
5.1.02.01	Belanja Barang	26.550.000,00	26.550.000,00	100,00
5.1.02.01.01	Belanja Barang Pakai Habis	26.550.000,00	26.550.000,00	100,00
5.1.02.04	Belanja Perjalanan Dinas	7.125.000,00	6.877.000,00	96,52
5.1.02.04.01	Belanja Perjalanan Dinas Dalam Negeri	7.125.000,00	6.877.000,00	96,52
	Pemberian Pelayanan Penelusuran Keluarga	4.245.000,00	0,00	0,00
5.1.02	Belanja Barang dan Jasa	4.245.000,00	0,00	0,00
5.1.02.04	Belanja Perjalanan Dinas	4.245.000,00	0,00	0,00
5.1.02.04.01	Belanja Perjalanan Dinas Dalam Negeri	4.245.000,00	0,00	0,00
	Pemberian Layanan Rujukan	4.170.000,00	2.129.200,00	51,06
5.1.02	Belanja Barang dan Jasa	4.170.000,00	2.129.200,00	51,06
5.1.02.04	Belanja Perjalanan Dinas	4.170.000,00	2.129.200,00	51,06
5.1.02.04.01	Belanja Perjalanan Dinas Dalam Negeri	4.170.000,00	2.129.200,00	51,06
	Rehabilitasi Sosial Penyandang Masalah Kesejahteraan Sosial (PMKS) Lainnya Bukan Korban HIV/AIDS dan NAPZA di Luar Panti Sosial	122.177.500,00	96.647.000,00	79,10
	Pemberian Layanan Kedaruratan	1.332.000,00	0,00	0,00
5.1.02	Belanja Barang dan Jasa	1.332.000,00	0,00	0,00
5.1.02.01	Belanja Barang	1.332.000,00	0,00	0,00
5.1.02.01.01	Belanja Barang Pakai Habis	1.332.000,00	0,00	0,00
	Penyediaan Permakanan	7.965.000,00	7.965.000,00	100,00
5.1.02	Belanja Barang dan Jasa	7.965.000,00	7.965.000,00	100,00
5.1.02.01	Belanja Barang	7.965.000,00	7.965.000,00	100,00
5.1.02.01.01	Belanja Barang Pakai Habis	7.965.000,00	7.965.000,00	100,00
	Penyediaan Sandang	3.000.000,00	0,00	0,00
5.1.02	Belanja Barang dan Jasa	3.000.000,00	0,00	0,00
5.1.02.01	Belanja Barang	3.000.000,00	0,00	0,00
5.1.02.01.01	Belanja Barang Pakai Habis	3.000.000,00	0,00	0,00
	Pemberian Bimbingan Fisik, Mental, Spiritual, dan Sosial	98.850.900,00	86.280.000,00	87,28
5.1.02	Belanja Barang dan Jasa	98.850.900,00	86.280.000,00	87,28
5.1.02.01	Belanja Barang	69.039.900,00	68.930.000,00	99,84
5.1.02.01.01	Belanja Barang Pakai Habis	69.039.900,00	68.930.000,00	99,84
5.1.02.02	Belanja Jasa	11.211.000,00	9.100.000,00	81,17
5.1.02.02.01	Belanja Jasa Kantor	11.211.000,00	9.100.000,00	81,17
5.1.02.04	Belanja Perjalanan Dinas	18.600.000,00	8.250.000,00	44,35
5.1.02.04.01	Belanja Perjalanan Dinas Dalam Negeri	18.600.000,00	8.250.000,00	44,35
	Pemberian Bimbingan Sosial kepada Keluarga Penyandang Masalah Kesejahteraan Sosial (PMKS) Lainnya Bukan Korban HIV/AIDS dan NAPZA	1.420.000,00	0,00	0,00
5.1.02	Belanja Barang dan Jasa	1.420.000,00	0,00	0,00
5.1.02.04	Belanja Perjalanan Dinas	1.420.000,00	0,00	0,00
5.1.02.04.01	Belanja Perjalanan Dinas Dalam Negeri	1.420.000,00	0,00	0,00
	Pemberian Layanan Rujukan	4.102.500,00	2.402.000,00	58,55
5.1.02	Belanja Barang dan Jasa	4.102.500,00	2.402.000,00	58,55
5.1.02.04	Belanja Perjalanan Dinas	4.102.500,00	2.402.000,00	58,55
5.1.02.04.01	Belanja Perjalanan Dinas Dalam Negeri	4.102.500,00	2.402.000,00	58,55
	Kerja Sama antar Lembaga dan Kemitraan dalam Pelaksanaan Rehabilitasi Sosial Kabupaten/Kota	5.507.100,00	0,00	0,00
5.1.02	Belanja Barang dan Jasa	5.507.100,00	0,00	0,00
5.1.02.01	Belanja Barang	5.507.100,00	0,00	0,00
5.1.02.01.01	Belanja Barang Pakai Habis	5.507.100,00	0,00	0,00
	PROGRAM PERLINDUNGAN DAN JAMINAN SOSIAL	99.627.550,00	91.298.650,00	91,64
	Pengelolaan Data Fakir Miskin Cakupan Daerah Kabupaten/Kota	99.627.550,00	91.298.650,00	91,64
	Pendataan Fakir Miskin Cakupan Daerah Kabupaten/Kota	16.444.550,00	16.379.650,00	99,61
5.1.02	Belanja Barang dan Jasa	16.444.550,00	16.379.650,00	99,61
5.1.02.01	Belanja Barang	1.725.350,00	1.660.650,00	96,25
5.1.02.01.01	Belanja Barang Pakai Habis	1.725.350,00	1.660.650,00	96,25
5.1.02.02	Belanja Jasa	2.500.000,00	2.500.000,00	100,00
5.1.02.02.01	Belanja Jasa Kantor	2.500.000,00	2.500.000,00	100,00
5.1.02.04	Belanja Perjalanan Dinas	12.219.200,00	12.219.000,00	100,00
5.1.02.04.01	Belanja Perjalanan Dinas Dalam Negeri	12.219.200,00	12.219.000,00	100,00
	Pengelolaan Data Fakir Miskin Cakupan Daerah Kabupaten/Kota	19.604.000,00	19.280.400,00	98,35
5.1.02	Belanja Barang dan Jasa	19.604.000,00	19.280.400,00	98,35
5.1.02.02	Belanja Jasa	12.120.000,00	12.120.000,00	100,00
5.1.02.02.01	Belanja Jasa Kantor	12.120.000,00	12.120.000,00	100,00
5.1.02.04	Belanja Perjalanan Dinas	7.484.000,00	7.160.400,00	95,68
5.1.02.04.01	Belanja Perjalanan Dinas Dalam Negeri	7.484.000,00	7.160.400,00	95,68

Kode	Uraian Urusan, Organisasi, Program, Kegiatan dan Sub Kegiatan	Anggaran	Realisasi	%
1	2	3	4	5
	Fasilitasi Bantuan Sosial Kesejahteraan Keluarga	63.579.000,00	55.638.600,00	87,51
5.1.02	Belanja Barang dan Jasa	63.579.000,00	55.638.600,00	87,51
5.1.02.01	Belanja Barang	8.911.000,00	7.378.200,00	82,80
5.1.02.01.01	Belanja Barang Pakai Habis	8.911.000,00	7.378.200,00	82,80
5.1.02.02	Belanja Jasa	25.500.000,00	25.500.000,00	100,00
5.1.02.02.01	Belanja Jasa Kantor	25.500.000,00	25.500.000,00	100,00
5.1.02.04	Belanja Perjalanan Dinas	29.168.000,00	22.760.400,00	78,03
5.1.02.04.01	Belanja Perjalanan Dinas Dalam Negeri	29.168.000,00	22.760.400,00	78,03
	PROGRAM PENANGANAN BENCANA	176.571.849,00	174.493.600,00	98,82
	Perlindungan Sosial Korban Bencana Alam dan Sosial Kabupaten/Kota	161.571.849,00	159.493.600,00	98,71
	Penyediaan Makanan	130.331.849,00	128.539.600,00	98,62
5.1.02	Belanja Barang dan Jasa	130.331.849,00	128.539.600,00	98,62
5.1.02.01	Belanja Barang	84.346.849,00	83.902.100,00	99,47
5.1.02.01.01	Belanja Barang Pakai Habis	84.346.849,00	83.902.100,00	99,47
5.1.02.02	Belanja Jasa	6.000.000,00	6.000.000,00	100,00
5.1.02.02.01	Belanja Jasa Kantor	6.000.000,00	6.000.000,00	100,00
5.1.02.04	Belanja Perjalanan Dinas	39.985.000,00	38.637.500,00	96,63
5.1.02.04.01	Belanja Perjalanan Dinas Dalam Negeri	39.985.000,00	38.637.500,00	96,63
	Penyediaan Sandang	31.240.000,00	30.954.000,00	99,08
5.1.02	Belanja Barang dan Jasa	31.240.000,00	30.954.000,00	99,08
5.1.02.01	Belanja Barang	1.672.000,00	1.386.000,00	82,89
5.1.02.01.01	Belanja Barang Pakai Habis	1.672.000,00	1.386.000,00	82,89
5.1.02.02	Belanja Jasa	14.520.000,00	14.520.000,00	100,00
5.1.02.02.01	Belanja Jasa Kantor	14.520.000,00	14.520.000,00	100,00
5.1.02.04	Belanja Perjalanan Dinas	15.048.000,00	15.048.000,00	100,00
5.1.02.04.01	Belanja Perjalanan Dinas Dalam Negeri	15.048.000,00	15.048.000,00	100,00
	Penyelenggaraan Pemberdayaan Masyarakat Terhadap Kesiapsiagaan Bencana Kabupaten/Kota	15.000.000,00	15.000.000,00	100,00
	Koordinasi, Sosialisasi dan Pelaksanaan Taruna Siaga Bencana	15.000.000,00	15.000.000,00	100,00
5.1.02	Belanja Barang dan Jasa	15.000.000,00	15.000.000,00	100,00
5.1.02.04	Belanja Perjalanan Dinas	15.000.000,00	15.000.000,00	100,00
5.1.02.04.01	Belanja Perjalanan Dinas Dalam Negeri	15.000.000,00	15.000.000,00	100,00
	PROGRAM PENGELOLAAN TAMAN MAKAM PAHLAWAN	176.350.000,00	175.660.827,00	99,61
	Pemeliharaan Taman Makam Pahlawan Nasional Kabupaten/Kota	176.350.000,00	175.660.827,00	99,61
	Rehabilitasi Sarana dan Prasarana Taman Makam Pahlawan Nasional Kabupaten/Kota	150.000.000,00	149.340.827,00	99,56
5.1.02	Belanja Barang dan Jasa	150.000.000,00	149.340.827,00	99,56
5.1.02.02	Belanja Jasa	13.220.000,00	13.051.900,00	98,73
5.1.02.02.01	Belanja Jasa Kantor	2.720.000,00	2.720.000,00	100,00
5.1.02.02.08	Belanja Jasa Konsultansi Konstruksi	10.500.000,00	10.331.900,00	98,40
5.1.02.03	Belanja Pemeliharaan	136.780.000,00	136.288.927,00	99,64
5.1.02.03.03	Belanja Pemeliharaan Gedung dan Bangunan	136.780.000,00	136.288.927,00	99,64
	Pemeliharaan Taman Makam Pahlawan Nasional Kabupaten/Kota	26.350.000,00	26.320.000,00	99,89
5.1.02	Belanja Barang dan Jasa	26.350.000,00	26.320.000,00	99,89
5.1.02.01	Belanja Barang	12.400.000,00	12.400.000,00	100,00
5.1.02.01.01	Belanja Barang Pakai Habis	12.400.000,00	12.400.000,00	100,00
5.1.02.02	Belanja Jasa	9.000.000,00	9.000.000,00	100,00
5.1.02.02.04	Belanja Sewa Peralatan dan Mesin	9.000.000,00	9.000.000,00	100,00
5.1.02.04	Belanja Perjalanan Dinas	4.950.000,00	4.920.000,00	99,39
5.1.02.04.01	Belanja Perjalanan Dinas Dalam Negeri	4.950.000,00	4.920.000,00	99,39
	URUSAN PEMERINTAHAN WAJIB YANG TIDAK BERKAITAN DENGAN PELAYANAN DASAR	**90.391.598.135,70**	**84.555.036.401,00**	**93,54**
	URUSAN PEMERINTAHAN BIDANG TENAGA KERJA	**4.847.268.308,20**	**4.775.425.201,00**	**98,52**
	Dinas Tenaga Kerja dan Transmigrasi	**4.847.268.308,20**	**4.775.425.201,00**	**98,52**
	PROGRAM PENUNJANG URUSAN PEMERINTAHAN DAERAH KABUPATEN/KOTA	2.842.920.909,00	2.808.751.503,00	98,80
	Perencanaan, Penganggaran, dan Evaluasi Kinerja Perangkat Daerah	12.872.000,00	11.813.250,00	91,77
	Penyusunan Dokumen Perencanaan Perangkat Daerah	12.872.000,00	11.813.250,00	91,77
5.1.02	Belanja Barang dan Jasa	12.872.000,00	11.813.250,00	91,77
5.1.02.01	Belanja Barang	7.556.000,00	7.354.850,00	97,34
5.1.02.01.01	Belanja Barang Pakai Habis	7.556.000,00	7.354.850,00	97,34
5.1.02.04	Belanja Perjalanan Dinas	5.316.000,00	4.458.400,00	83,87
5.1.02.04.01	Belanja Perjalanan Dinas Dalam Negeri	5.316.000,00	4.458.400,00	83,87
	Administrasi Keuangan Perangkat Daerah	2.376.775.209,00	2.351.300.418,00	98,93
	Penyediaan Gaji dan Tunjangan ASN	2.376.775.209,00	2.351.300.418,00	98,93
5.1.01	Belanja Pegawai	2.373.775.209,00	2.351.300.418,00	99,05
5.1.01.01	Belanja Gaji dan Tunjangan ASN	1.723.994.309,00	1.707.286.688,00	99,03
5.1.01.01.01	Belanja Gaji Pokok ASN	1.239.244.964,00	1.226.638.266,00	98,98
5.1.01.01.02	Belanja Tunjangan Keluarga ASN	115.583.530,00	114.399.624,00	98,98
5.1.01.01.03	Belanja Tunjangan Jabatan ASN	117.641.550,00	117.390.000,00	99,79
5.1.01.01.04	Belanja Tunjangan Fungsional ASN	93.159.200,00	92.960.000,00	99,79
5.1.01.01.05	Belanja Tunjangan Fungsional Umum ASN	20.311.141,00	19.289.166,00	94,97
5.1.01.01.06	Belanja Tunjangan Beras ASN	65.056.033,00	64.152.050,00	98,61
5.1.01.01.07	Belanja Tunjangan PPh/Tunjangan Khusus ASN	17.868.208,00	17.860.906,00	99,96
5.1.01.01.08	Belanja Pembulatan Gaji ASN	19.694,00	18.877,00	95,85
5.1.01.01.09	Belanja Iuran Jaminan Kesehatan ASN	55.109.989,00	54.577.799,00	99,03
5.1.01.02	Belanja Tambahan Penghasilan ASN	649.780.900,00	644.013.730,00	99,11
5.1.01.02.01	Tambahan Penghasilan berdasarkan Beban Kerja ASN	328.304.000,00	325.472.813,00	99,14
5.1.01.02.05	Tambahan Penghasilan berdasarkan Prestasi Kerja ASN	321.476.900,00	318.540.917,00	99,09
5.1.02	Belanja Barang dan Jasa	3.000.000,00	0,00	0,00
5.1.02.02	Belanja Jasa	3.000.000,00	0,00	0,00
5.1.02.02.01	Belanja Jasa Kantor	3.000.000,00	0,00	0,00
	Administrasi Umum Perangkat Daerah	161.084.100,00	157.473.755,00	97,76
	Penyediaan Peralatan dan Perlengkapan Kantor	42.360.000,00	40.097.400,00	94,66
5.2.02	Belanja Modal Peralatan dan Mesin	42.360.000,00	40.097.400,00	94,66
5.2.02.10	Belanja Modal Komputer	42.360.000,00	40.097.400,00	94,66
5.2.02.10.01	Belanja Modal Komputer Unit	35.640.000,00	34.392.000,00	96,50
5.2.02.10.02	Belanja Modal Peralatan Komputer	6.720.000,00	5.705.400,00	84,90
	Penyediaan Peralatan Rumah Tangga	14.064.000,00	14.000.000,00	99,54
5.1.02	Belanja Barang dan Jasa	14.064.000,00	14.000.000,00	99,54
5.1.02.03	Belanja Pemeliharaan	14.064.000,00	14.000.000,00	99,54
5.1.02.03.02	Belanja Pemeliharaan Peralatan dan Mesin	14.064.000,00	14.000.000,00	99,54
	Penyediaan Bahan Logistik Kantor	18.158.000,00	18.000.000,00	99,13
5.1.02	Belanja Barang dan Jasa	18.158.000,00	18.000.000,00	99,13
5.1.02.01	Belanja Barang	18.158.000,00	18.000.000,00	99,13
5.1.02.01.01	Belanja Barang Pakai Habis	18.158.000,00	18.000.000,00	99,13
	Penyediaan Barang Cetakan dan Penggandaan	5.121.100,00	5.120.500,00	99,99
5.1.02	Belanja Barang dan Jasa	5.121.100,00	5.120.500,00	99,99
5.1.02.01	Belanja Barang	5.121.100,00	5.120.500,00	99,99
5.1.02.01.01	Belanja Barang Pakai Habis	5.121.100,00	5.120.500,00	99,99
	Penyediaan Bahan Bacaan dan Peraturan Perundang-undangan	2.400.000,00	2.400.000,00	100,00
5.1.02	Belanja Barang dan Jasa	2.400.000,00	2.400.000,00	100,00
5.1.02.02	Belanja Jasa	2.400.000,00	2.400.000,00	100,00
5.1.02.02.01	Belanja Jasa Kantor	2.400.000,00	2.400.000,00	100,00
	Penyelenggaraan Rapat Koordinasi dan Konsultasi SKPD	78.981.000,00	77.855.855,00	98,58
5.1.02	Belanja Barang dan Jasa	78.981.000,00	77.855.855,00	98,58
5.1.02.04	Belanja Perjalanan Dinas	78.981.000,00	77.855.855,00	98,58
5.1.02.04.01	Belanja Perjalanan Dinas Dalam Negeri	78.981.000,00	77.855.855,00	98,58
	Penyediaan Jasa Penunjang Urusan Pemerintahan Daerah	223.020.000,00	220.264.700,00	98,76
	Penyediaan Jasa Komunikasi, Sumber Daya Air dan Listrik	5.400.000,00	4.744.700,00	87,86
5.1.02	Belanja Barang dan Jasa	5.400.000,00	4.744.700,00	87,86
5.1.02.02	Belanja Jasa	5.400.000,00	4.744.700,00	87,86
5.1.02.02.01	Belanja Jasa Kantor	5.400.000,00	4.744.700,00	87,86
	Penyediaan Jasa Pelayanan Umum Kantor	217.620.000,00	215.520.000,00	99,04

Kode	Uraian Urusan, Organisasi, Program, Kegiatan dan Sub Kegiatan	Anggaran	Realisasi	%
1	2	3	4	5
5.1.02	Belanja Barang dan Jasa	217.620.000,00	215.520.000,00	99,04
5.1.02.01	Belanja Barang	96.900.000,00	96.900.000,00	100,00
5.1.02.01.01	Belanja Barang Pakai Habis	96.900.000,00	96.900.000,00	100,00
5.1.02.02	Belanja Jasa	120.720.000,00	118.620.000,00	98,26
5.1.02.02.01	Belanja Jasa Kantor	120.720.000,00	118.620.000,00	98,26
	Pemeliharaan Barang Milik Daerah Penunjang Urusan Pemerintahan Daerah	69.169.600,00	67.899.380,00	98,16
	Penyediaan Jasa Pemeliharaan, Biaya Pemeliharaan, dan Pajak Kendaraan Perorangan Dinas atau Kendaraan Dinas Jabatan	54.360.000,00	53.094.380,00	97,67
5.1.02	Belanja Barang dan Jasa	54.360.000,00	53.094.380,00	97,67
5.1.02.02	Belanja Jasa	1.000.000,00	0,00	0,00
5.1.02.02.01	Belanja Jasa Kantor	1.000.000,00	0,00	0,00
5.1.02.03	Belanja Pemeliharaan	53.360.000,00	53.094.380,00	99,50
5.1.02.03.02	Belanja Pemeliharaan Peralatan dan Mesin	53.360.000,00	53.094.380,00	99,50
	Pemeliharaan/Rehabilitasi Gedung Kantor dan Bangunan Lainnya	14.809.600,00	14.805.000,00	99,97
5.1.02	Belanja Barang dan Jasa	14.809.600,00	14.805.000,00	99,97
5.1.02.03	Belanja Pemeliharaan	14.809.600,00	14.805.000,00	99,97
5.1.02.03.03	Belanja Pemeliharaan Gedung dan Bangunan	14.809.600,00	14.805.000,00	99,97
	PROGRAM PELATIHAN KERJA DAN PRODUKTIVITAS TENAGA KERJA	1.602.806.999,20	1.571.662.010,00	98,06
	Pelaksanaan Pelatihan berdasarkan Unit Kompetensi	1.602.806.999,20	1.571.662.010,00	98,06
	Proses Pelaksanaan Pendidikan dan Pelatihan Keterampilan bagi Pencari Kerja berdasarkan Klaster Kompetensi	523.644.000,00	516.636.050,00	98,66
5.1.02	Belanja Barang dan Jasa	523.644.000,00	516.636.050,00	98,66
5.1.02.01	Belanja Barang	293.179.000,00	292.073.250,00	99,62
5.1.02.01.01	Belanja Barang Pakai Habis	293.179.000,00	292.073.250,00	99,62
5.1.02.02	Belanja Jasa	196.800.000,00	196.800.000,00	100,00
5.1.02.02.01	Belanja Jasa Kantor	94.800.000,00	94.800.000,00	100,00
5.1.02.02.04	Belanja Sewa Peralatan dan Mesin	102.000.000,00	102.000.000,00	100,00
5.1.02.04	Belanja Perjalanan Dinas	33.665.000,00	27.762.800,00	82,47
5.1.02.04.01	Belanja Perjalanan Dinas Dalam Negeri	33.665.000,00	27.762.800,00	82,47
	Pengadaan Sarana Pelatihan Kerja Kabupaten/Kota	1.079.162.999,20	1.055.025.960,00	97,76
5.1.02	Belanja Barang dan Jasa	185.770.999,20	164.431.950,00	88,51
5.1.02.01	Belanja Barang	68.124.999,20	68.033.750,00	99,87
5.1.02.01.01	Belanja Barang Pakai Habis	68.124.999,20	68.033.750,00	99,87
5.1.02.02	Belanja Jasa	10.290.000,00	10.290.000,00	100,00
5.1.02.02.01	Belanja Jasa Kantor	10.290.000,00	10.290.000,00	100,00
5.1.02.03	Belanja Pemeliharaan	48.000.000,00	47.985.000,00	99,97
5.1.02.03.03	Belanja Pemeliharaan Gedung dan Bangunan	48.000.000,00	47.985.000,00	99,97
5.1.02.04	Belanja Perjalanan Dinas	59.356.000,00	38.123.200,00	64,23
5.1.02.04.01	Belanja Perjalanan Dinas Dalam Negeri	59.356.000,00	38.123.200,00	64,23
5.2.02	Belanja Modal Peralatan dan Mesin	26.400.000,00	26.399.010,00	100,00
5.2.02.05	Belanja Modal Alat Kantor dan Rumah Tangga	26.400.000,00	26.399.010,00	100,00
5.2.02.05.03	Belanja Modal Meja dan Kursi Kerja/Rapat Pejabat	26.400.000,00	26.399.010,00	100,00
5.2.03	Belanja Modal Gedung dan Bangunan	866.992.000,00	864.195.000,00	99,68
5.2.03.01	Belanja Modal Bangunan Gedung	866.992.000,00	864.195.000,00	99,68
5.2.03.01.01	Belanja Modal Bangunan Gedung Tempat Kerja	866.992.000,00	864.195.000,00	99,68
	PROGRAM PENEMPATAN TENAGA KERJA	51.964.000,00	48.205.042,00	92,77
	Pelayanan antar Kerja di Daerah Kabupaten/Kota	51.964.000,00	48.205.042,00	92,77
	Pelayanan antar Kerja	51.964.000,00	48.205.042,00	92,77
5.1.02	Belanja Barang dan Jasa	51.964.000,00	48.205.042,00	92,77
5.1.02.01	Belanja Barang	13.032.000,00	12.901.950,00	99,00
5.1.02.01.01	Belanja Barang Pakai Habis	13.032.000,00	12.901.950,00	99,00
5.1.02.04	Belanja Perjalanan Dinas	38.932.000,00	35.303.092,00	90,68
5.1.02.04.01	Belanja Perjalanan Dinas Dalam Negeri	38.932.000,00	35.303.092,00	90,68
	PROGRAM HUBUNGAN INDUSTRIAL	349.576.400,00	346.806.646,00	99,21
	Pengesahan Peraturan Perusahaan dan Pendaftaran Perjanjian Kerja Bersama untuk Perusahaan yang Hanya Beroperasi dalam 1 (Satu) Daerah Kabupaten/Kota	349.576.400,00	346.806.646,00	99,21
	Penyelenggaraan Pendataan dan Informasi Sarana Hubungan Industrial dan Jaminan Sosial Tenaga Kerja serta Pengupahan	349.576.400,00	346.806.646,00	99,21
5.1.02	Belanja Barang dan Jasa	349.576.400,00	346.806.646,00	99,21
5.1.02.01	Belanja Barang	13.744.800,00	13.479.900,00	98,07
5.1.02.01.01	Belanja Barang Pakai Habis	13.744.800,00	13.479.900,00	98,07
5.1.02.02	Belanja Jasa	247.161.600,00	247.161.600,00	100,00
5.1.02.02.02	Belanja Iuran Jaminan/Asuransi	247.161.600,00	247.161.600,00	100,00
5.1.02.04	Belanja Perjalanan Dinas	88.670.000,00	86.165.146,00	97,18
5.1.02.04.01	Belanja Perjalanan Dinas Dalam Negeri	88.670.000,00	86.165.146,00	97,18
	URUSAN PEMERINTAHAN BIDANG PEMBERDAYAAN PEREMPUAN DAN PERLINDUNGAN ANAK	**3.541.416.501,00**	**3.411.870.768,00**	**96,34**
	Dinas Pemberdayaan Perempuan dan Perlindungan Anak serta Pengendalian Penduduk dan Keluarga Berencana	**3.541.416.501,00**	**3.411.870.768,00**	**96,34**
	PROGRAM PENUNJANG URUSAN PEMERINTAHAN DAERAH KABUPATEN/KOTA	3.258.150.301,00	3.148.237.768,00	96,63
	Administrasi Keuangan Perangkat Daerah	2.763.548.943,00	2.692.297.736,00	97,42
	Penyediaan Gaji dan Tunjangan ASN	2.763.548.943,00	2.692.297.736,00	97,42
5.1.01	Belanja Pegawai	2.759.548.943,00	2.692.297.736,00	97,56
5.1.01.01	Belanja Gaji dan Tunjangan ASN	2.051.408.843,00	2.006.534.315,00	97,81
5.1.01.01.01	Belanja Gaji Pokok ASN	1.516.434.920,00	1.482.476.040,00	97,76
5.1.01.01.02	Belanja Tunjangan Keluarga ASN	124.527.905,00	121.860.906,00	97,86
5.1.01.01.03	Belanja Tunjangan Jabatan ASN	94.891.350,00	93.730.000,00	98,78
5.1.01.01.04	Belanja Tunjangan Fungsional ASN	121.163.080,00	120.904.000,00	99,79
5.1.01.01.05	Belanja Tunjangan Fungsional Umum ASN	34.237.475,00	32.225.000,00	94,12
5.1.01.01.06	Belanja Tunjangan Beras ASN	73.096.629,00	69.740.460,00	95,41
5.1.01.01.07	Belanja Tunjangan PPh/Tunjangan Khusus ASN	21.560.070,00	21.048.163,00	97,63
5.1.01.01.08	Belanja Pembulatan Gaji ASN	20.032,00	18.735,00	93,53
5.1.01.01.09	Belanja Iuran Jaminan Kesehatan ASN	65.477.382,00	64.531.011,00	98,55
5.1.01.02	Belanja Tambahan Penghasilan ASN	708.140.100,00	685.763.421,00	96,84
5.1.01.02.01	Tambahan Penghasilan berdasarkan Beban Kerja ASN	352.711.300,00	338.682.646,00	96,02
5.1.01.02.05	Tambahan Penghasilan berdasarkan Prestasi Kerja ASN	355.428.800,00	347.080.775,00	97,65
5.1.02	Belanja Barang dan Jasa	4.000.000,00	0,00	0,00
5.1.02.02	Belanja Jasa	4.000.000,00	0,00	0,00
5.1.02.02.01	Belanja Jasa Kantor	4.000.000,00	0,00	0,00
	Administrasi Umum Perangkat Daerah	246.196.358,00	237.710.220,00	96,55
	Penyediaan Peralatan Rumah Tangga	3.715.400,00	3.642.000,00	98,02
5.1.02	Belanja Barang dan Jasa	3.715.400,00	3.642.000,00	98,02
5.1.02.01	Belanja Barang	3.715.400,00	3.642.000,00	98,02
5.1.02.01.01	Belanja Barang Pakai Habis	3.715.400,00	3.642.000,00	98,02
	Penyediaan Bahan Logistik Kantor	197.907.958,00	189.848.420,00	95,93
5.1.02	Belanja Barang dan Jasa	197.907.958,00	189.848.420,00	95,93
5.1.02.01	Belanja Barang	8.467.958,00	8.368.420,00	98,82
5.1.02.01.01	Belanja Barang Pakai Habis	8.467.958,00	8.368.420,00	98,82
5.1.02.02	Belanja Jasa	189.440.000,00	181.480.000,00	95,80
5.1.02.02.01	Belanja Jasa Kantor	189.440.000,00	181.480.000,00	95,80
	Penyelenggaraan Rapat Koordinasi dan Konsultasi SKPD	44.573.000,00	44.219.800,00	99,21
5.1.02	Belanja Barang dan Jasa	44.573.000,00	44.219.800,00	99,21
5.1.02.04	Belanja Perjalanan Dinas	44.573.000,00	44.219.800,00	99,21
5.1.02.04.01	Belanja Perjalanan Dinas Dalam Negeri	44.573.000,00	44.219.800,00	99,21
	Pengadaan Barang Milik Daerah Penunjang Urusan Pemerintah Daerah	13.350.000,00	13.314.500,00	99,73
	Pengadaan Peralatan dan Mesin Lainnya	13.350.000,00	13.314.500,00	99,73
5.2.02	Belanja Modal Peralatan dan Mesin	13.350.000,00	13.314.500,00	99,73
5.2.02.10	Belanja Modal Komputer	13.350.000,00	13.314.500,00	99,73
5.2.02.10.01	Belanja Modal Komputer Unit	7.750.000,00	7.714.500,00	99,54
5.2.02.10.02	Belanja Modal Peralatan Komputer	5.600.000,00	5.600.000,00	100,00
	Penyediaan Jasa Penunjang Urusan Pemerintahan Daerah	122.890.000,00	100.604.450,00	81,87
	Penyediaan Jasa Komunikasi, Sumber Daya Air dan Listrik	5.590.000,00	2.684.450,00	48,02
5.1.02	Belanja Barang dan Jasa	5.590.000,00	2.684.450,00	48,02
5.1.02.02	Belanja Jasa	5.590.000,00	2.684.450,00	48,02
5.1.02.02.01	Belanja Jasa Kantor	5.590.000,00	2.684.450,00	48,02

Kode	Uraian Urusan, Organisasi, Program, Kegiatan dan Sub Kegiatan	Anggaran	Realisasi	%
1	2	3	4	5
	Penyediaan Jasa Pelayanan Umum Kantor	117.300.000,00	97.920.000,00	83,48
5.1.02	Belanja Barang dan Jasa	117.300.000,00	97.920.000,00	83,48
5.1.02.01	Belanja Barang	117.300.000,00	97.920.000,00	83,48
5.1.02.01.01	Belanja Barang Pakai Habis	117.300.000,00	97.920.000,00	83,48
	Pemeliharaan Barang Milik Daerah Penunjang Urusan Pemerintahan Daerah	112.165.000,00	104.310.862,00	93,00
	Penyediaan Jasa Pemeliharaan, Biaya Pemeliharaan, Pajak dan Perizinan Kendaraan Dinas Operasional atau Lapangan	58.965.000,00	56.893.983,00	96,49
5.1.02	Belanja Barang dan Jasa	58.965.000,00	56.893.983,00	96,49
5.1.02.02	Belanja Jasa	10.290.000,00	10.096.162,00	98,12
5.1.02.02.01	Belanja Jasa Kantor	10.290.000,00	10.096.162,00	98,12
5.1.02.03	Belanja Pemeliharaan	48.675.000,00	46.797.821,00	96,14
5.1.02.03.02	Belanja Pemeliharaan Peralatan dan Mesin	48.675.000,00	46.797.821,00	96,14
	Pemeliharaan Peralatan dan Mesin Lainnya	2.200.000,00	1.380.000,00	62,73
5.1.02	Belanja Barang dan Jasa	2.200.000,00	1.380.000,00	62,73
5.1.02.03	Belanja Pemeliharaan	2.200.000,00	1.380.000,00	62,73
5.1.02.03.02	Belanja Pemeliharaan Peralatan dan Mesin	2.200.000,00	1.380.000,00	62,73
	Pemeliharaan/Rehabilitasi Gedung Kantor dan Bangunan Lainnya	51.000.000,00	46.036.879,00	90,27
5.1.02	Belanja Barang dan Jasa	51.000.000,00	46.036.879,00	90,27
5.1.02.02	Belanja Jasa	3.000.000,00	0,00	0,00
5.1.02.02.08	Belanja Jasa Konsultansi Konstruksi	3.000.000,00	0,00	0,00
5.1.02.03	Belanja Pemeliharaan	48.000.000,00	46.036.879,00	95,91
5.1.02.03.03	Belanja Pemeliharaan Gedung dan Bangunan	48.000.000,00	46.036.879,00	95,91
	PROGRAM PENGARUSUTAMAAN GENDER DAN PEMBERDAYAAN PEREMPUAN	138.780.600,00	137.614.000,00	99,16
	Pelembagaan Pengarusutamaan Gender (PUG) pada Lembaga Pemerintah Kewenangan Kabupaten/Kota	22.028.000,00	20.917.200,00	94,96
	Advokasi Kebijakan dan Pendampingan Penyelenggaraan PUG kewenangan Kab/Kota	22.028.000,00	20.917.200,00	94,96
5.1.02	Belanja Barang dan Jasa	22.028.000,00	20.917.200,00	94,96
5.1.02.01	Belanja Barang	3.176.000,00	3.176.000,00	100,00
5.1.02.01.01	Belanja Barang Pakai Habis	3.176.000,00	3.176.000,00	100,00
5.1.02.02	Belanja Jasa	5.400.000,00	5.400.000,00	100,00
5.1.02.02.01	Belanja Jasa Kantor	5.400.000,00	5.400.000,00	100,00
5.1.02.04	Belanja Perjalanan Dinas	13.452.000,00	12.341.200,00	91,74
5.1.02.04.01	Belanja Perjalanan Dinas Dalam Negeri	13.452.000,00	12.341.200,00	91,74
	Pemberdayaan Perempuan Bidang Politik, Hukum, Sosial, dan Ekonomi pada Organisasi Kemasyarakatan Kewenangan Kabupaten/Kota	16.752.600,00	16.696.800,00	99,67
	Sosialisasi Peningkatan Partisipasi Perempuan di Bidang Politik, Hukum, Sosial dan Ekonomi	16.752.600,00	16.696.800,00	99,67
5.1.02	Belanja Barang dan Jasa	16.752.600,00	16.696.800,00	99,67
5.1.02.01	Belanja Barang	7.152.600,00	7.096.800,00	99,22
5.1.02.01.01	Belanja Barang Pakai Habis	7.152.600,00	7.096.800,00	99,22
5.1.02.02	Belanja Jasa	5.100.000,00	5.100.000,00	100,00
5.1.02.02.01	Belanja Jasa Kantor	5.100.000,00	5.100.000,00	100,00
5.1.02.04	Belanja Perjalanan Dinas	4.500.000,00	4.500.000,00	100,00
5.1.02.04.01	Belanja Perjalanan Dinas Dalam Negeri	4.500.000,00	4.500.000,00	100,00
	Penguatan dan Pengembangan Lembaga Penyedia Layanan Pemberdayaan Perempuan Kewenangan Kabupaten/Kota	100.000.000,00	100.000.000,00	100,00
	Peningkatan Kapasitas Sumber Daya Lembaga Penyedia Layanan Pemberdayaan Perempuan Kewenangan Kabupaten/Kota	100.000.000,00	100.000.000,00	100,00
5.1.05	Belanja Hibah	100.000.000,00	100.000.000,00	100,00
5.1.05.05	Belanja Hibah kepada Badan, Lembaga, Organisasi Kemasyarakatan yang Berbadan Hukum Indonesia	100.000.000,00	100.000.000,00	100,00
5.1.05.05.03	Belanja Hibah kepada Badan dan Lembaga Nirlaba, Sukarela Bersifat Sosial Kemasyarakatan	100.000.000,00	100.000.000,00	100,00
	PROGRAM PERLINDUNGAN PEREMPUAN	15.495.400,00	13.959.400,00	90,09
	Pencegahan Kekerasan Terhadap Perempuan Lingkup Daerah Kabupaten/Kota	13.995.400,00	13.959.400,00	99,74
	Koordinasi dan Sinkronisasi Pelaksanaan Kebijakan, Program dan Kegiatan Pencegahan Kekerasan Terhadap Perempuan Lingkup Daerah Kabupaten/Kota	13.995.400,00	13.959.400,00	99,74
5.1.02	Belanja Barang dan Jasa	13.995.400,00	13.959.400,00	99,74
5.1.02.01	Belanja Barang	3.845.400,00	3.809.400,00	99,06
5.1.02.01.01	Belanja Barang Pakai Habis	3.845.400,00	3.809.400,00	99,06
5.1.02.02	Belanja Jasa	4.150.000,00	4.150.000,00	100,00
5.1.02.02.01	Belanja Jasa Kantor	4.150.000,00	4.150.000,00	100,00
5.1.02.04	Belanja Perjalanan Dinas	6.000.000,00	6.000.000,00	100,00
5.1.02.04.01	Belanja Perjalanan Dinas Dalam Negeri	6.000.000,00	6.000.000,00	100,00
	Penyediaan Layanan Rujukan Lanjutan bagi Perempuan Korban Kekerasan yang Memerlukan Koordinasi Kewenangan Kabupaten/Kota	1.500.000,00	0,00	0,00
	Koordinasi dan Sinkronisasi Pelaksanaan Penyediaan Layanan Rujukan Lanjutan bagi Perempuan Korban Kekerasan Kewenangan Kabupaten/Kota	1.500.000,00	0,00	0,00
5.1.02	Belanja Barang dan Jasa	1.500.000,00	0,00	0,00
5.1.02.02	Belanja Jasa	1.500.000,00	0,00	0,00
5.1.02.02.01	Belanja Jasa Kantor	1.500.000,00	0,00	0,00
	PROGRAM PENGELOLAAN SISTEM DATA GENDER DAN ANAK	20.247.000,00	18.706.200,00	92,39
	Pengumpulan, Pengolahan Analisis dan Penyajian Data Gender dan Anak Dalam Kelembagaan Data di Tingkat Daerah Kabupaten/Kota	20.247.000,00	18.706.200,00	92,39
	Penyediaan Data Gender dan Anak di Kewenangan Kabupaten/Kota	20.247.000,00	18.706.200,00	92,39
5.1.02	Belanja Barang dan Jasa	20.247.000,00	18.706.200,00	92,39
5.1.02.01	Belanja Barang	2.245.000,00	2.245.000,00	100,00
5.1.02.01.01	Belanja Barang Pakai Habis	2.245.000,00	2.245.000,00	100,00
5.1.02.02	Belanja Jasa	5.300.000,00	5.300.000,00	100,00
5.1.02.02.01	Belanja Jasa Kantor	5.300.000,00	5.300.000,00	100,00
5.1.02.04	Belanja Perjalanan Dinas	12.702.000,00	11.161.200,00	87,87
5.1.02.04.01	Belanja Perjalanan Dinas Dalam Negeri	12.702.000,00	11.161.200,00	87,87
	PROGRAM PEMENUHAN HAK ANAK (PHA)	47.832.800,00	47.527.800,00	99,36
	Pelembagaan PHA pada Lembaga Pemerintah, Nonpemerintah, dan Dunia Usaha Kewenangan Kabupaten/Kota	47.832.800,00	47.527.800,00	99,36
	Advokasi Kebijakan dan Pendampingan Pemenuhan Hak Anak pada Lembaga Pemerintah, Non Pemerintah, Media dan Dunia Usaha Kewenangan Kabupaten/Kota	47.832.800,00	47.527.800,00	99,36
5.1.02	Belanja Barang dan Jasa	47.832.800,00	47.527.800,00	99,36
5.1.02.01	Belanja Barang	9.090.800,00	9.090.800,00	100,00
5.1.02.01.01	Belanja Barang Pakai Habis	9.090.800,00	9.090.800,00	100,00
5.1.02.02	Belanja Jasa	9.100.000,00	9.100.000,00	100,00
5.1.02.02.01	Belanja Jasa Kantor	9.100.000,00	9.100.000,00	100,00
5.1.02.04	Belanja Perjalanan Dinas	29.642.000,00	29.337.000,00	98,97
5.1.02.04.01	Belanja Perjalanan Dinas Dalam Negeri	29.642.000,00	29.337.000,00	98,97
	PROGRAM PERLINDUNGAN KHUSUS ANAK	60.910.400,00	45.825.600,00	75,23
	Penyediaan Layanan bagi Anak yang Memerlukan Perlindungan Khusus yang Memerlukan Koordinasi Tingkat Daerah Kabupaten/Kota	60.910.400,00	45.825.600,00	75,23
	Penyediaan Layanan Pengaduan Masyarakat bagi Anak yang Memerlukan Perlindungan Khusus Tingkat Daerah Kabupaten/Kota	60.910.400,00	45.825.600,00	75,23
5.1.02	Belanja Barang dan Jasa	26.459.400,00	14.296.600,00	54,03
5.1.02.01	Belanja Barang	1.151.400,00	1.105.200,00	95,99
5.1.02.01.01	Belanja Barang Pakai Habis	1.151.400,00	1.105.200,00	95,99
5.1.02.02	Belanja Jasa	8.400.000,00	700.000,00	8,33
5.1.02.02.01	Belanja Jasa Kantor	8.400.000,00	700.000,00	8,33
5.1.02.04	Belanja Perjalanan Dinas	16.908.000,00	12.491.400,00	73,88
5.1.02.04.01	Belanja Perjalanan Dinas Dalam Negeri	16.908.000,00	12.491.400,00	73,88
5.2.02	Belanja Modal Peralatan dan Mesin	34.451.000,00	31.529.000,00	91,52
5.2.02.05	Belanja Modal Alat Kantor dan Rumah Tangga	15.951.000,00	13.300.000,00	83,38
5.2.02.05.01	Belanja Modal Alat Kantor	4.200.000,00	4.000.000,00	95,24
5.2.02.05.03	Belanja Modal Meja dan Kursi Kerja/Rapat Pejabat	11.751.000,00	9.300.000,00	79,14
5.2.02.10	Belanja Modal Komputer	18.500.000,00	18.229.000,00	98,54
5.2.02.10.01	Belanja Modal Komputer Unit	15.500.000,00	15.429.000,00	99,54
5.2.02.10.02	Belanja Modal Peralatan Komputer	3.000.000,00	2.800.000,00	93,33
	URUSAN PEMERINTAHAN BIDANG PANGAN	**318.849.020,00**	**67.783.774,00**	**21,26**
	Dinas Ketahanan Pangan dan Perikanan	**318.849.020,00**	**67.783.774,00**	**21,26**
	PROGRAM PENINGKATAN DIVERSIFIKASI DAN KETAHANAN PANGAN MASYARAKAT	287.831.170,00	36.769.334,00	12,77
	Penyediaan dan Penyaluran Pangan Pokok atau Pangan Lainnya sesuai dengan Kebutuhan Daerah Kabupaten/Kota dalam rangka Stabilisasi Pasokan dan Harga Pangan	11.656.150,00	11.656.150,00	100,00
	Koordinasi dan Sinkronisasi Pemantauan Stok, Pasokan dan Harga Pangan Pokok Strategis	5.667.400,00	5.667.400,00	100,00
5.1.02	Belanja Barang dan Jasa	5.667.400,00	5.667.400,00	100,00
5.1.02.01	Belanja Barang	764.400,00	764.400,00	100,00
5.1.02.01.01	Belanja Barang Pakai Habis	764.400,00	764.400,00	100,00
5.1.02.04	Belanja Perjalanan Dinas	4.903.000,00	4.903.000,00	100,00
5.1.02.04.01	Belanja Perjalanan Dinas Dalam Negeri	4.903.000,00	4.903.000,00	100,00
	Pemantauan Harga dan Pasokan Pangan	3.248.400,00	3.248.400,00	100,00

Kode	Uraian Urusan, Organisasi, Program, Kegiatan dan Sub Kegiatan	Anggaran	Realisasi	%
1	2	3	4	5
5.1.02	Belanja Barang dan Jasa	3.248.400,00	3.248.400,00	100,00
5.1.02.01	Belanja Barang	1.048.400,00	1.048.400,00	100,00
5.1.02.01.01	Belanja Barang Pakai Habis	1.048.400,00	1.048.400,00	100,00
5.1.02.04	Belanja Perjalanan Dinas	2.200.000,00	2.200.000,00	100,00
5.1.02.04.01	Belanja Perjalanan Dinas Dalam Negeri	2.200.000,00	2.200.000,00	100,00
	Penyusunan Neraca Bahan Makanan (NBM)	2.740.350,00	2.740.350,00	100,00
5.1.02	Belanja Barang dan Jasa	2.740.350,00	2.740.350,00	100,00
5.1.02.01	Belanja Barang	1.440.350,00	1.440.350,00	100,00
5.1.02.01.01	Belanja Barang Pakai Habis	1.440.350,00	1.440.350,00	100,00
5.1.02.04	Belanja Perjalanan Dinas	1.300.000,00	1.300.000,00	100,00
5.1.02.04.01	Belanja Perjalanan Dinas Dalam Negeri	1.300.000,00	1.300.000,00	100,00
	Pengelolaan dan Keseimbangan Cadangan Pangan Kabupaten/Kota	261.166.820,00	11.355.820,00	4,35
	Pengadaan Cadangan Pangan Pemerintah Kabupaten/Kota	259.511.000,00	9.700.000,00	3,74
5.1.02	Belanja Barang dan Jasa	259.511.000,00	9.700.000,00	3,74
5.1.02.01	Belanja Barang	249.811.000,00	0,00	0,00
5.1.02.01.01	Belanja Barang Pakai Habis	249.811.000,00	0,00	0,00
5.1.02.02	Belanja Jasa	9.700.000,00	9.700.000,00	100,00
5.1.02.02.01	Belanja Jasa Kantor	9.700.000,00	9.700.000,00	100,00
	Penyaluran Cadangan Pangan Pemerintah Kab/Kota	1.655.820,00	1.655.820,00	100,00
5.1.02	Belanja Barang dan Jasa	1.655.820,00	1.655.820,00	100,00
5.1.02.01	Belanja Barang	1.655.820,00	1.655.820,00	100,00
5.1.02.01.01	Belanja Barang Pakai Habis	1.655.820,00	1.655.820,00	100,00
	Pelaksanaan Pencapaian Target Konsumsi Pangan Perkapita/Tahun sesuai dengan Angka Kecukupan Gizi	15.008.200,00	13.757.364,00	91,67
	Penyusunan dan Penetapan Target Konsumsi Pangan Per Kapita Per Tahun	15.008.200,00	13.757.364,00	91,67
5.1.02	Belanja Barang dan Jasa	15.008.200,00	13.757.364,00	91,67
5.1.02.01	Belanja Barang	1.722.200,00	1.722.200,00	100,00
5.1.02.01.01	Belanja Barang Pakai Habis	1.722.200,00	1.722.200,00	100,00
5.1.02.04	Belanja Perjalanan Dinas	13.286.000,00	12.035.164,00	90,59
5.1.02.04.01	Belanja Perjalanan Dinas Dalam Negeri	13.286.000,00	12.035.164,00	90,59
	PROGRAM PENANGANAN KERAWANAN PANGAN	6.012.500,00	6.012.500,00	100,00
	Penyusunan Peta Kerentanan dan Ketahanan Pangan Kecamatan	6.012.500,00	6.012.500,00	100,00
	Penyusunan, Pemutakhiran dan Analisis Peta Ketahanan dan Kerentanan Pangan	6.012.500,00	6.012.500,00	100,00
5.1.02	Belanja Barang dan Jasa	6.012.500,00	6.012.500,00	100,00
5.1.02.01	Belanja Barang	2.032.500,00	2.032.500,00	100,00
5.1.02.01.01	Belanja Barang Pakai Habis	2.032.500,00	2.032.500,00	100,00
5.1.02.04	Belanja Perjalanan Dinas	3.980.000,00	3.980.000,00	100,00
5.1.02.04.01	Belanja Perjalanan Dinas Dalam Negeri	3.980.000,00	3.980.000,00	100,00
	PROGRAM PENGAWASAN KEAMANAN PANGAN	25.005.350,00	25.001.940,00	99,99
	Pelaksanaan Pengawasan Keamanan Pangan Segar Daerah Kabupaten/Kota	25.005.350,00	25.001.940,00	99,99
	Penyediaan Sarana Pengujian keamanan dan mutu pangan segar asal tumbuhan Daerah Kabupaten/Kota	20.000.350,00	19.996.940,00	99,98
5.1.02	Belanja Barang dan Jasa	20.000.350,00	19.996.940,00	99,98
5.1.02.01	Belanja Barang	17.000.350,00	16.996.940,00	99,98
5.1.02.01.01	Belanja Barang Pakai Habis	17.000.350,00	16.996.940,00	99,98
5.1.02.04	Belanja Perjalanan Dinas	3.000.000,00	3.000.000,00	100,00
5.1.02.04.01	Belanja Perjalanan Dinas Dalam Negeri	3.000.000,00	3.000.000,00	100,00
	Koordinasi dan sinkronisasi keamanan dan mutu pangan segar asal tumbuhan	5.005.000,00	5.005.000,00	100,00
5.1.02	Belanja Barang dan Jasa	5.005.000,00	5.005.000,00	100,00
5.1.02.01	Belanja Barang	342.000,00	342.000,00	100,00
5.1.02.01.01	Belanja Barang Pakai Habis	342.000,00	342.000,00	100,00
5.1.02.04	Belanja Perjalanan Dinas	4.663.000,00	4.663.000,00	100,00
5.1.02.04.01	Belanja Perjalanan Dinas Dalam Negeri	4.663.000,00	4.663.000,00	100,00
	URUSAN PEMERINTAHAN BIDANG PERTANAHAN	**207.965.193,00**	**166.295.700,00**	**79,96**
	Dinas Perumahan, Kawasan Permukiman, Lingkungan Hidup dan Pertanahan	**207.965.193,00**	**166.295.700,00**	**79,96**
	PROGRAM PENATAGUNAAN TANAH	207.965.193,00	166.295.700,00	79,96
	Penggunaan Tanah yang Hamparannya dalam satu Daerah Kabupaten/Kota	207.965.193,00	166.295.700,00	79,96
	Koordinasi dan Sinkronisasi Perencanaan Penggunaan Tanah	207.965.193,00	166.295.700,00	79,96
5.1.02	Belanja Barang dan Jasa	159.268.780,00	141.170.700,00	88,64
5.1.02.01	Belanja Barang	20.805.500,00	13.100.600,00	62,97
5.1.02.01.01	Belanja Barang Pakai Habis	20.805.500,00	13.100.600,00	62,97
5.1.02.02	Belanja Jasa	19.375.000,00	13.545.000,00	69,91
5.1.02.02.01	Belanja Jasa Kantor	19.375.000,00	13.545.000,00	69,91
5.1.02.03	Belanja Pemeliharaan	49.598.280,00	48.000.000,00	96,78
5.1.02.03.03	Belanja Pemeliharaan Gedung dan Bangunan	49.598.280,00	48.000.000,00	96,78
5.1.02.04	Belanja Perjalanan Dinas	69.490.000,00	66.525.100,00	95,73
5.1.02.04.01	Belanja Perjalanan Dinas Dalam Negeri	69.490.000,00	66.525.100,00	95,73
5.2.03	Belanja Modal Gedung dan Bangunan	48.696.413,00	25.125.000,00	51,60
5.2.03.04	Belanja Modal Tugu Titik Kontrol/Pasti	48.696.413,00	25.125.000,00	51,60
5.2.03.04.01	Belanja Modal Tugu/Tanda Batas	48.696.413,00	25.125.000,00	51,60
	URUSAN PEMERINTAHAN BIDANG LINGKUNGAN HIDUP	**17.394.742.376,00**	**15.392.577.288,00**	**88,49**
	Dinas Perumahan, Kawasan Permukiman, Lingkungan Hidup dan Pertanahan	**17.394.742.376,00**	**15.392.577.288,00**	**88,49**
	PROGRAM PERENCANAAN LINGKUNGAN HIDUP	384.200.000,00	380.175.000,00	98,95
	Penyelenggaraan Kajian Lingkungan Hidup Strategis (KLHS) Kabupaten/Kota	384.200.000,00	380.175.000,00	98,95
	Pembuatan dan Pelaksanaan KLHS RPJPD/RPJMD	384.200.000,00	380.175.000,00	98,95
5.1.02	Belanja Barang dan Jasa	384.200.000,00	380.175.000,00	98,95
5.1.02.02	Belanja Jasa	384.200.000,00	380.175.000,00	98,95
5.1.02.02.08	Belanja Jasa Konsultansi Konstruksi	384.200.000,00	380.175.000,00	98,95
	PROGRAM PENGENDALIAN PENCEMARAN DAN/ATAU KERUSAKAN LINGKUNGAN HIDUP	7.847.867.750,00	7.730.632.017,00	98,51
	Pencegahan Pencemaran dan/atau Kerusakan Lingkungan Hidup Kabupaten/Kota	249.669.000,00	237.587.407,00	95,16
	Koordinasi, Sinkronisasi, dan Pelaksanaan Pencegahan Pencemaran Lingkungan Hidup Dilaksanakan Terhadap Media Tanah, Air, Udara, dan Laut	249.669.000,00	237.587.407,00	95,16
5.1.02	Belanja Barang dan Jasa	249.669.000,00	237.587.407,00	95,16
5.1.02.01	Belanja Barang	68.016.000,00	67.674.000,00	99,50
5.1.02.01.01	Belanja Barang Pakai Habis	68.016.000,00	67.674.000,00	99,50
5.1.02.02	Belanja Jasa	105.270.000,00	101.961.500,00	96,86
5.1.02.02.01	Belanja Jasa Kantor	71.520.000,00	69.720.000,00	97,48
5.1.02.02.04	Belanja Sewa Peralatan dan Mesin	33.750.000,00	32.241.500,00	95,53
5.1.02.04	Belanja Perjalanan Dinas	76.383.000,00	67.951.907,00	88,96
5.1.02.04.01	Belanja Perjalanan Dinas Dalam Negeri	76.383.000,00	67.951.907,00	88,96
	Penanggulangan Pencemaran dan/atau Kerusakan Lingkungan Hidup Kabupaten/Kota	7.598.198.750,00	7.493.044.610,00	98,62
	Penghentian Pencemaran dan/atau Kerusakan Lingkungan Hidup	7.598.198.750,00	7.493.044.610,00	98,62
5.1.02	Belanja Barang dan Jasa	124.799.000,00	64.650.000,00	51,80
5.1.02.01	Belanja Barang	60.349.000,00	57.630.000,00	95,49
5.1.02.01.01	Belanja Barang Pakai Habis	57.469.000,00	54.750.000,00	95,27
5.1.02.01.04	Belanja Aset Tetap yang Tidak Memenuhi Kriteria Kapitalisasi	2.880.000,00	2.880.000,00	100,00
5.1.02.02	Belanja Jasa	59.500.000,00	2.700.000,00	4,54
5.1.02.02.01	Belanja Jasa Kantor	2.800.000,00	2.700.000,00	96,43
5.1.02.02.04	Belanja Sewa Peralatan dan Mesin	56.700.000,00	0,00	0,00
5.1.02.04	Belanja Perjalanan Dinas	4.950.000,00	4.320.000,00	87,27
5.1.02.04.01	Belanja Perjalanan Dinas Dalam Negeri	4.950.000,00	4.320.000,00	87,27
5.2.02	Belanja Modal Peralatan dan Mesin	13.000.000,00	0,00	0,00
5.2.02.04	Belanja Modal Alat Pertanian	13.000.000,00	0,00	0,00
5.2.02.04.01	Belanja Modal Alat Pengolahan	13.000.000,00	0,00	0,00
5.2.04	Belanja Modal Jalan, Jaringan, dan Irigasi	7.460.399.750,00	7.428.394.610,00	99,57
5.2.04.03	Belanja Modal Instalasi	7.460.399.750,00	7.428.394.610,00	99,57
5.2.04.03.03	Belanja Modal Instalasi Pengolahan Sampah	7.460.399.750,00	7.428.394.610,00	99,57
	PROGRAM PENGELOLAAN KEANEKARAGAMAN HAYATI (KEHATI)	4.423.286.046,00	2.958.519.400,00	66,89
	Pengelolaan Keanekaragaman Hayati Kabupaten/Kota	4.423.286.046,00	2.958.519.400,00	66,89
	Pengelolaan Ruang Terbuka Hijau (RTH)	4.423.286.046,00	2.958.519.400,00	66,89
5.1.02	Belanja Barang dan Jasa	252.606.046,00	230.990.100,00	91,44
5.1.02.01	Belanja Barang	5.600.000,00	0,00	0,00

Kode	Uraian Urusan, Organisasi, Program, Kegiatan dan Sub Kegiatan	Anggaran	Realisasi	%
1	2	3	4	5
5.1.02.01.01	Belanja Barang Pakai Habis	5.600.000,00	0,00	0,00
5.1.02.02	Belanja Jasa	18.000.000,00	12.000.000,00	66,67
5.1.02.02.01	Belanja Jasa Kantor	18.000.000,00	12.000.000,00	66,67
5.1.02.03	Belanja Pemeliharaan	229.006.046,00	218.990.100,00	95,63
5.1.02.03.01	Belanja Pemeliharaan Tanah	199.320.000,00	199.034.100,00	99,86
5.1.02.03.03	Belanja Pemeliharaan Gedung dan Bangunan	29.686.046,00	19.956.000,00	67,22
5.1.05	Belanja Hibah	4.170.000.000,00	2.726.849.300,00	65,39
5.1.05.05	Belanja Hibah kepada Badan, Lembaga, Organisasi Kemasyarakatan yang Berbadan Hukum Indonesia	4.170.000.000,00	2.726.849.300,00	65,39
5.1.05.05.03	Belanja Hibah kepada Badan dan Lembaga Nirlaba, Sukarela Bersifat Sosial Kemasyarakatan	4.170.000.000,00	2.726.849.300,00	65,39
5.2.03	Belanja Modal Gedung dan Bangunan	680.000,00	680.000,00	100,00
5.2.03.01	Belanja Modal Bangunan Gedung	680.000,00	680.000,00	100,00
5.2.03.01.01	Belanja Modal Bangunan Gedung Tempat Kerja	680.000,00	680.000,00	100,00
	PROGRAM PENINGKATAN PENDIDIKAN, PELATIHAN DAN PENYULUHAN LINGKUNGAN HIDUP UNTUK MASYARAKAT	266.321.700,00	256.618.400,00	96,36
	Penyelenggaraan Pendidikan, Pelatihan, dan Penyuluhan Lingkungan Hidup untuk Lembaga Kemasyarakatan Tingkat Daerah Kabupaten/Kota	266.321.700,00	256.618.400,00	96,36
	Pendampingan Gerakan Peduli Lingkungan Hidup	165.658.700,00	156.160.500,00	94,27
5.1.02	Belanja Barang dan Jasa	139.978.700,00	130.898.650,00	93,51
5.1.02.01	Belanja Barang	65.988.700,00	60.448.650,00	91,60
5.1.02.01.01	Belanja Barang Pakai Habis	65.988.700,00	60.448.650,00	91,60
5.1.02.02	Belanja Jasa	44.500.000,00	44.300.000,00	99,55
5.1.02.02.01	Belanja Jasa Kantor	43.700.000,00	43.500.000,00	99,54
5.1.02.02.04	Belanja Sewa Peralatan dan Mesin	800.000,00	800.000,00	100,00
5.1.02.04	Belanja Perjalanan Dinas	19.890.000,00	16.550.000,00	83,21
5.1.02.04.01	Belanja Perjalanan Dinas Dalam Negeri	19.890.000,00	16.550.000,00	83,21
5.1.02.05	Belanja Uang dan/atau Jasa untuk Diberikan kepada Pihak Ketiga/Pihak Lain/Masyarakat	9.600.000,00	9.600.000,00	100,00
5.1.02.05.01	Belanja Uang yang Diberikan kepada Pihak Ketiga/Pihak Lain/Masyarakat	9.600.000,00	9.600.000,00	100,00
5.2.02	Belanja Modal Peralatan dan Mesin	25.680.000,00	25.261.850,00	98,37
5.2.02.10	Belanja Modal Komputer	25.680.000,00	25.261.850,00	98,37
5.2.02.10.01	Belanja Modal Komputer Unit	18.600.000,00	18.309.450,00	98,44
5.2.02.10.02	Belanja Modal Peralatan Komputer	7.080.000,00	6.952.400,00	98,20
	Peningkatan Kapasitas dan Kompetensi Sumber Daya Manusia Bidang lingkungan hidup untuk Lembaga pendidikan formal/lembaga masyarakat/komunitas/kelompok masyarakat	100.663.000,00	100.457.900,00	99,80
5.1.02	Belanja Barang dan Jasa	100.663.000,00	100.457.900,00	99,80
5.1.02.01	Belanja Barang	6.033.000,00	5.997.900,00	99,42
5.1.02.01.01	Belanja Barang Pakai Habis	6.033.000,00	5.997.900,00	99,42
5.1.02.02	Belanja Jasa	8.740.000,00	8.740.000,00	100,00
5.1.02.02.01	Belanja Jasa Kantor	8.740.000,00	8.740.000,00	100,00
5.1.02.04	Belanja Perjalanan Dinas	85.890.000,00	85.720.000,00	99,80
5.1.02.04.01	Belanja Perjalanan Dinas Dalam Negeri	85.890.000,00	85.720.000,00	99,80
	PROGRAM PENGELOLAAN PERSAMPAHAN	4.473.066.880,00	4.066.632.471,00	90,91
	Pengelolaan Sampah	4.473.066.880,00	4.066.632.471,00	90,91
	Penyediaan Sarana dan Prasarana Pengelolaan Persampahan di TPA/TPST/SPA Kabupaten/Kota	4.473.066.880,00	4.066.632.471,00	90,91
5.1.02	Belanja Barang dan Jasa	3.825.803.880,00	3.427.721.844,00	89,59
5.1.02.01	Belanja Barang	1.002.669.400,00	658.903.050,00	65,71
5.1.02.01.01	Belanja Barang Pakai Habis	1.002.669.400,00	658.903.050,00	65,71
5.1.02.02	Belanja Jasa	1.469.742.600,00	1.444.603.410,00	98,29
5.1.02.02.01	Belanja Jasa Kantor	1.469.742.600,00	1.444.603.410,00	98,29
5.1.02.03	Belanja Pemeliharaan	1.307.824.880,00	1.283.285.584,00	98,12
5.1.02.03.02	Belanja Pemeliharaan Peralatan dan Mesin	1.307.824.880,00	1.283.285.584,00	98,12
5.1.02.04	Belanja Perjalanan Dinas	45.567.000,00	40.929.800,00	89,82
5.1.02.04.01	Belanja Perjalanan Dinas Dalam Negeri	45.567.000,00	40.929.800,00	89,82
5.1.05	Belanja Hibah	105.000.000,00	103.785.000,00	98,84
5.1.05.05	Belanja Hibah kepada Badan, Lembaga, Organisasi Kemasyarakatan yang Berbadan Hukum Indonesia	105.000.000,00	103.785.000,00	98,84
5.1.05.05.03	Belanja Hibah kepada Badan dan Lembaga Nirlaba, Sukarela Bersifat Sosial Kemasyarakatan	105.000.000,00	103.785.000,00	98,84
5.2.04	Belanja Modal Jalan, Jaringan, dan Irigasi	542.263.000,00	535.125.627,00	98,68
5.2.04.03	Belanja Modal Instalasi	542.263.000,00	535.125.627,00	98,68
5.2.04.03.03	Belanja Modal Instalasi Pengolahan Sampah	542.263.000,00	535.125.627,00	98,68
	URUSAN PEMERINTAHAN BIDANG ADMINISTRASI KEPENDUDUKAN DAN PENCATATAN SIPIL	**3.848.095.827,40**	**3.793.515.093,00**	**98,58**
	Dinas Kependudukan dan Pencatatan Sipil	**3.848.095.827,40**	**3.793.515.093,00**	**98,58**
	PROGRAM PENUNJANG URUSAN PEMERINTAHAN DAERAH KABUPATEN/KOTA	3.623.401.297,40	3.576.010.943,00	98,69
	Perencanaan, Penganggaran, dan Evaluasi Kinerja Perangkat Daerah	52.460.600,00	51.772.085,00	98,69
	Penyusunan Dokumen Perencanaan Perangkat Daerah	24.306.400,00	23.776.285,00	97,82
5.1.02	Belanja Barang dan Jasa	24.306.400,00	23.776.285,00	97,82
5.1.02.01	Belanja Barang	10.090.400,00	10.090.400,00	100,00
5.1.02.01.01	Belanja Barang Pakai Habis	10.090.400,00	10.090.400,00	100,00
5.1.02.04	Belanja Perjalanan Dinas	14.216.000,00	13.685.885,00	96,27
5.1.02.04.01	Belanja Perjalanan Dinas Dalam Negeri	14.216.000,00	13.685.885,00	96,27
	Koordinasi dan Penyusunan Dokumen RKA-SKPD	3.268.000,00	3.268.000,00	100,00
5.1.02	Belanja Barang dan Jasa	3.268.000,00	3.268.000,00	100,00
5.1.02.01	Belanja Barang	3.268.000,00	3.268.000,00	100,00
5.1.02.01.01	Belanja Barang Pakai Habis	3.268.000,00	3.268.000,00	100,00
	Koordinasi dan Penyusunan Dokumen Perubahan RKA-SKPD	990.000,00	880.000,00	88,89
5.1.02	Belanja Barang dan Jasa	990.000,00	880.000,00	88,89
5.1.02.04	Belanja Perjalanan Dinas	990.000,00	880.000,00	88,89
5.1.02.04.01	Belanja Perjalanan Dinas Dalam Negeri	990.000,00	880.000,00	88,89
	Koordinasi dan Penyusunan Laporan Capaian Kinerja dan Ikhtisar Realisasi Kinerja SKPD	23.896.200,00	23.847.800,00	99,80
5.1.02	Belanja Barang dan Jasa	23.896.200,00	23.847.800,00	99,80
5.1.02.01	Belanja Barang	17.246.200,00	17.246.200,00	100,00
5.1.02.01.01	Belanja Barang Pakai Habis	17.246.200,00	17.246.200,00	100,00
5.1.02.04	Belanja Perjalanan Dinas	6.650.000,00	6.601.600,00	99,27
5.1.02.04.01	Belanja Perjalanan Dinas Dalam Negeri	6.650.000,00	6.601.600,00	99,27
	Administrasi Keuangan Perangkat Daerah	2.801.729.727,00	2.762.507.768,00	98,60
	Penyediaan Gaji dan Tunjangan ASN	2.788.413.127,00	2.749.191.168,00	98,59
5.1.01	Belanja Pegawai	2.781.413.127,00	2.749.191.168,00	98,84
5.1.01.01	Belanja Gaji dan Tunjangan ASN	2.011.318.927,00	1.989.870.556,00	98,93
5.1.01.01.01	Belanja Gaji Pokok ASN	1.471.959.635,00	1.456.688.886,00	98,96
5.1.01.01.02	Belanja Tunjangan Keluarga ASN	129.037.705,00	126.659.256,00	98,16
5.1.01.01.03	Belanja Tunjangan Jabatan ASN	116.925.350,00	116.690.000,00	99,80
5.1.01.01.04	Belanja Tunjangan Fungsional ASN	105.505.600,00	105.280.000,00	99,79
5.1.01.01.05	Belanja Tunjangan Fungsional Umum ASN	30.487.416,00	29.579.166,00	97,02
5.1.01.01.06	Belanja Tunjangan Beras ASN	75.291.695,00	73.711.490,00	97,90
5.1.01.01.07	Belanja Tunjangan PPh/Tunjangan Khusus ASN	17.334.285,00	17.162.974,00	99,01
5.1.01.01.08	Belanja Pembulatan Gaji ASN	21.805,00	19.682,00	90,26
5.1.01.01.09	Belanja Iuran Jaminan Kesehatan ASN	64.755.436,00	64.079.102,00	98,96
5.1.01.02	Belanja Tambahan Penghasilan ASN	770.094.200,00	759.320.612,00	98,60
5.1.01.02.01	Tambahan Penghasilan berdasarkan Beban Kerja ASN	383.197.200,00	377.387.550,00	98,48
5.1.01.02.05	Tambahan Penghasilan berdasarkan Prestasi Kerja ASN	386.897.000,00	381.933.062,00	98,72
5.1.02	Belanja Barang dan Jasa	7.000.000,00	0,00	0,00
5.1.02.02	Belanja Jasa	7.000.000,00	0,00	0,00
5.1.02.02.01	Belanja Jasa Kantor	7.000.000,00	0,00	0,00
	Koordinasi dan Penyusunan Laporan Keuangan Akhir Tahun SKPD	4.545.600,00	4.545.600,00	100,00
5.1.02	Belanja Barang dan Jasa	4.545.600,00	4.545.600,00	100,00
5.1.02.01	Belanja Barang	4.545.600,00	4.545.600,00	100,00
5.1.02.01.01	Belanja Barang Pakai Habis	4.545.600,00	4.545.600,00	100,00
	Koordinasi dan Penyusunan Laporan Keuangan Bulanan/ Triwulanan/ Semesteran SKPD	8.771.000,00	8.771.000,00	100,00
5.1.02	Belanja Barang dan Jasa	8.771.000,00	8.771.000,00	100,00
5.1.02.01	Belanja Barang	8.771.000,00	8.771.000,00	100,00
5.1.02.01.01	Belanja Barang Pakai Habis	8.771.000,00	8.771.000,00	100,00
	Administrasi Umum Perangkat Daerah	438.805.570,40	436.518.116,00	99,48
	Penyediaan Komponen Instalasi Listrik/Penerangan Bangunan Kantor	6.573.000,00	6.563.500,00	99,86
5.1.02	Belanja Barang dan Jasa	6.573.000,00	6.563.500,00	99,86

Kode	Uraian Urusan, Organisasi, Program, Kegiatan dan Sub Kegiatan	Anggaran	Realisasi	%
1	2	3	4	5
5.1.02.01	Belanja Barang	6.573.000,00	6.563.500,00	99,86
5.1.02.01.01	Belanja Barang Pakai Habis	6.573.000,00	6.563.500,00	99,86
	Penyediaan Peralatan dan Perlengkapan Kantor	318.311.400,00	316.686.330,00	99,49
5.1.02	Belanja Barang dan Jasa	283.140.000,00	282.831.330,00	99,89
5.1.02.01	Belanja Barang	283.140.000,00	282.831.330,00	99,89
5.1.02.01.01	Belanja Barang Pakai Habis	283.140.000,00	282.831.330,00	99,89
5.2.02	Belanja Modal Peralatan dan Mesin	35.171.400,00	33.855.000,00	96,26
5.2.02.10	Belanja Modal Komputer	35.171.400,00	33.855.000,00	96,26
5.2.02.10.01	Belanja Modal Komputer Unit	35.171.400,00	33.855.000,00	96,26
	Penyediaan Peralatan Rumah Tangga	8.392.970,00	8.386.000,00	99,92
5.1.02	Belanja Barang dan Jasa	8.392.970,00	8.386.000,00	99,92
5.1.02.01	Belanja Barang	8.392.970,00	8.386.000,00	99,92
5.1.02.01.01	Belanja Barang Pakai Habis	8.392.970,00	8.386.000,00	99,92
	Penyediaan Bahan Logistik Kantor	27.041.400,00	27.041.350,00	100,00
5.1.02	Belanja Barang dan Jasa	27.041.400,00	27.041.350,00	100,00
5.1.02.01	Belanja Barang	27.041.400,00	27.041.350,00	100,00
5.1.02.01.01	Belanja Barang Pakai Habis	27.041.400,00	27.041.350,00	100,00
	Penyediaan Barang Cetakan dan Penggandaan	7.542.800,40	7.485.000,00	99,23
5.1.02	Belanja Barang dan Jasa	7.542.800,40	7.485.000,00	99,23
5.1.02.01	Belanja Barang	7.542.800,40	7.485.000,00	99,23
5.1.02.01.01	Belanja Barang Pakai Habis	7.542.800,40	7.485.000,00	99,23
	Penyelenggaraan Rapat Koordinasi dan Konsultasi SKPD	70.944.000,00	70.355.936,00	99,17
5.1.02	Belanja Barang dan Jasa	70.944.000,00	70.355.936,00	99,17
5.1.02.04	Belanja Perjalanan Dinas	70.944.000,00	70.355.936,00	99,17
5.1.02.04.01	Belanja Perjalanan Dinas Dalam Negeri	70.944.000,00	70.355.936,00	99,17
	Penyediaan Jasa Penunjang Urusan Pemerintahan Daerah	229.720.000,00	226.559.600,00	98,62
	Penyediaan Jasa Komunikasi, Sumber Daya Air dan Listrik	18.000.000,00	14.899.600,00	82,78
5.1.02	Belanja Barang dan Jasa	18.000.000,00	14.899.600,00	82,78
5.1.02.02	Belanja Jasa	18.000.000,00	14.899.600,00	82,78
5.1.02.02.01	Belanja Jasa Kantor	18.000.000,00	14.899.600,00	82,78
	Penyediaan Jasa Pelayanan Umum Kantor	211.720.000,00	211.660.000,00	99,97
5.1.02	Belanja Barang dan Jasa	211.720.000,00	211.660.000,00	99,97
5.1.02.01	Belanja Barang	120.660.000,00	120.600.000,00	99,95
5.1.02.01.01	Belanja Barang Pakai Habis	120.660.000,00	120.600.000,00	99,95
5.1.02.02	Belanja Jasa	91.060.000,00	91.060.000,00	100,00
5.1.02.02.01	Belanja Jasa Kantor	91.060.000,00	91.060.000,00	100,00
	Pemeliharaan Barang Milik Daerah Penunjang Urusan Pemerintahan Daerah	100.685.400,00	98.653.374,00	97,98
	Penyediaan Jasa Pemeliharaan, Biaya Pemeliharaan, dan Pajak Kendaraan Perorangan Dinas atau Kendaraan Dinas Jabatan	38.630.000,00	38.620.800,00	99,98
5.1.02	Belanja Barang dan Jasa	38.630.000,00	38.620.800,00	99,98
5.1.02.03	Belanja Pemeliharaan	38.630.000,00	38.620.800,00	99,98
5.1.02.03.02	Belanja Pemeliharaan Peralatan dan Mesin	38.630.000,00	38.620.800,00	99,98
	Penyediaan Jasa Pemeliharaan, Biaya Pemeliharaan, Pajak dan Perizinan Kendaraan Dinas Operasional atau Lapangan	36.400.000,00	34.397.174,00	94,50
5.1.02	Belanja Barang dan Jasa	36.400.000,00	34.397.174,00	94,50
5.1.02.03	Belanja Pemeliharaan	36.400.000,00	34.397.174,00	94,50
5.1.02.03.02	Belanja Pemeliharaan Peralatan dan Mesin	36.400.000,00	34.397.174,00	94,50
	Pemeliharaan Peralatan dan Mesin Lainnya	19.230.000,00	19.210.000,00	99,90
5.1.02	Belanja Barang dan Jasa	19.230.000,00	19.210.000,00	99,90
5.1.02.03	Belanja Pemeliharaan	19.230.000,00	19.210.000,00	99,90
5.1.02.03.02	Belanja Pemeliharaan Peralatan dan Mesin	19.230.000,00	19.210.000,00	99,90
	Pemeliharaan/Rehabilitasi Gedung Kantor dan Bangunan Lainnya	6.425.400,00	6.425.400,00	100,00
5.1.02	Belanja Barang dan Jasa	6.425.400,00	6.425.400,00	100,00
5.1.02.01	Belanja Barang	6.425.400,00	6.425.400,00	100,00
5.1.02.01.01	Belanja Barang Pakai Habis	6.425.400,00	6.425.400,00	100,00
	PROGRAM PENDAFTARAN PENDUDUK	65.363.000,00	64.018.800,00	97,94
	Pelayanan Pendaftaran Penduduk	47.463.000,00	46.478.800,00	97,93
	Pendataan Penduduk Non Permanen dan Rentan Administrasi Kependudukan	20.936.000,00	19.952.800,00	95,30
5.1.02	Belanja Barang dan Jasa	20.936.000,00	19.952.800,00	95,30
5.1.02.01	Belanja Barang	2.514.000,00	2.514.000,00	100,00
5.1.02.01.01	Belanja Barang Pakai Habis	2.514.000,00	2.514.000,00	100,00
5.1.02.04	Belanja Perjalanan Dinas	18.422.000,00	17.438.800,00	94,66
5.1.02.04.01	Belanja Perjalanan Dinas Dalam Negeri	18.422.000,00	17.438.800,00	94,66
	Pencatatan, Penatausahaan dan Penerbitan Dokumen Atas Pelaporan Peristiwa Kependudukan	17.987.000,00	17.986.000,00	99,99
5.1.02	Belanja Barang dan Jasa	17.987.000,00	17.986.000,00	99,99
5.1.02.01	Belanja Barang	17.987.000,00	17.986.000,00	99,99
5.1.02.01.01	Belanja Barang Pakai Habis	17.987.000,00	17.986.000,00	99,99
	Penerbitan Dokumen Atas Hasil Pelaporan Peristiwa Kependudukan	8.540.000,00	8.540.000,00	100,00
5.1.02	Belanja Barang dan Jasa	8.540.000,00	8.540.000,00	100,00
5.1.02.01	Belanja Barang	8.540.000,00	8.540.000,00	100,00
5.1.02.01.01	Belanja Barang Pakai Habis	8.540.000,00	8.540.000,00	100,00
	Penataan Pendaftaran Penduduk	14.040.000,00	14.040.000,00	100,00
	Pengadaan Dokumen Kependudukan selain Blangko KTP-El, Formulir, dan Buku Terkait Pendaftaran Penduduk Sesuai dengan Kebutuhan	14.040.000,00	14.040.000,00	100,00
5.1.02	Belanja Barang dan Jasa	14.040.000,00	14.040.000,00	100,00
5.1.02.01	Belanja Barang	14.040.000,00	14.040.000,00	100,00
5.1.02.01.01	Belanja Barang Pakai Habis	14.040.000,00	14.040.000,00	100,00
	Penyelenggaraan Pendaftaran Penduduk	3.860.000,00	3.500.000,00	90,67
	Pelayanan Secara Aktif Pendaftaran Peristiwa Kependudukan dan Pencatatan Peristiwa Penting Terkait Pendaftaran Penduduk	3.860.000,00	3.500.000,00	90,67
5.1.02	Belanja Barang dan Jasa	3.860.000,00	3.500.000,00	90,67
5.1.02.01	Belanja Barang	3.860.000,00	3.500.000,00	90,67
5.1.02.01.01	Belanja Barang Pakai Habis	3.860.000,00	3.500.000,00	90,67
	PROGRAM PENCATATAN SIPIL	66.583.800,00	64.612.200,00	97,04
	Pelayanan Pencatatan Sipil	20.531.800,00	20.526.600,00	99,97
	Peningkatan dalam Pelayanan Pencatatan Sipil	11.523.800,00	11.518.600,00	99,95
5.1.02	Belanja Barang dan Jasa	11.523.800,00	11.518.600,00	99,95
5.1.02.01	Belanja Barang	10.423.800,00	10.423.600,00	100,00
5.1.02.01.01	Belanja Barang Pakai Habis	10.423.800,00	10.423.600,00	100,00
5.1.02.04	Belanja Perjalanan Dinas	1.100.000,00	1.095.000,00	99,55
5.1.02.04.01	Belanja Perjalanan Dinas Dalam Negeri	1.100.000,00	1.095.000,00	99,55
	Pengadaan Dokumen Kependudukan selain Blangko KTP-El, Formulir, dan Buku Terkait Pencatatan Sipil Sesuai dengan Kebutuhan	9.008.000,00	9.008.000,00	100,00
5.1.02	Belanja Barang dan Jasa	9.008.000,00	9.008.000,00	100,00
5.1.02.01	Belanja Barang	9.008.000,00	9.008.000,00	100,00
5.1.02.01.01	Belanja Barang Pakai Habis	9.008.000,00	9.008.000,00	100,00
	Penyelenggaraan Pencatatan Sipil	8.060.000,00	8.045.000,00	99,81
	Kerja Sama dengan Organisasi Kemasyarakatan dan Perguruan Tinggi Terkait Pencatatan Sipil	4.040.000,00	4.025.000,00	99,63
5.1.02	Belanja Barang dan Jasa	4.040.000,00	4.025.000,00	99,63
5.1.02.01	Belanja Barang	4.040.000,00	4.025.000,00	99,63
5.1.02.01.01	Belanja Barang Pakai Habis	4.040.000,00	4.025.000,00	99,63
	Komunikasi, Informasi, dan Edukasi kepada Pemangku Kepentingan dan Masyarakat Terkait Pencatatan Sipil	4.020.000,00	4.020.000,00	100,00
5.1.02	Belanja Barang dan Jasa	4.020.000,00	4.020.000,00	100,00
5.1.02.01	Belanja Barang	4.020.000,00	4.020.000,00	100,00
5.1.02.01.01	Belanja Barang Pakai Habis	4.020.000,00	4.020.000,00	100,00
	Pembinaan dan Pengawasan Penyelenggaraan Pencatatan Sipil	37.992.000,00	36.040.600,00	94,86
	Bimbingan Teknis Terkait Pencatatan Sipil	37.992.000,00	36.040.600,00	94,86
5.1.02	Belanja Barang dan Jasa	37.992.000,00	36.040.600,00	94,86
5.1.02.04	Belanja Perjalanan Dinas	37.992.000,00	36.040.600,00	94,86
5.1.02.04.01	Belanja Perjalanan Dinas Dalam Negeri	37.992.000,00	36.040.600,00	94,86
	PROGRAM PENGELOLAAN INFORMASI ADMINISTRASI KEPENDUDUKAN	92.747.730,00	88.873.150,00	95,82
	Penyelenggaraan Pengelolaan Informasi Administrasi Kependudukan	73.662.000,00	70.737.950,00	96,03
	Penyelenggaraan Pemanfaatan Data Kependudukan	40.836.000,00	39.339.250,00	96,33
5.1.02	Belanja Barang dan Jasa	40.836.000,00	39.339.250,00	96,33
5.1.02.01	Belanja Barang	38.986.000,00	38.459.250,00	98,65

Kode	Uraian Urusan, Organisasi, Program, Kegiatan dan Sub Kegiatan	Anggaran	Realisasi	%
1	2	3	4	5
5.1.02.01.01	Belanja Barang Pakai Habis	38.986.000,00	38.459.250,00	98,65
5.1.02.04	Belanja Perjalanan Dinas	1.850.000,00	880.000,00	47,57
5.1.02.04.01	Belanja Perjalanan Dinas Dalam Negeri	1.850.000,00	880.000,00	47,57
	Kerja Sama dengan Organisasi Kemasyarakatan dan Perguruan Tinggi	32.826.000,00	31.398.700,00	95,65
5.1.02	Belanja Barang dan Jasa	32.826.000,00	31.398.700,00	95,65
5.1.02.01	Belanja Barang	8.450.000,00	8.430.000,00	99,76
5.1.02.01.01	Belanja Barang Pakai Habis	8.450.000,00	8.430.000,00	99,76
5.1.02.04	Belanja Perjalanan Dinas	24.376.000,00	22.968.700,00	94,23
5.1.02.04.01	Belanja Perjalanan Dinas Dalam Negeri	24.376.000,00	22.968.700,00	94,23
	Pembinaan dan Pengawasan Pengelolaan Informasi Administrasi Kependudukan	19.085.730,00	18.135.200,00	95,02
	Bimbingan Teknis Terkait Pengelolaan Informasi Administrasi Kependudukan dan Pendayagunaan Data Kependudukan	19.085.730,00	18.135.200,00	95,02
5.1.02	Belanja Barang dan Jasa	19.085.730,00	18.135.200,00	95,02
5.1.02.01	Belanja Barang	7.432.730,00	7.420.000,00	99,83
5.1.02.01.01	Belanja Barang Pakai Habis	7.432.730,00	7.420.000,00	99,83
5.1.02.04	Belanja Perjalanan Dinas	11.653.000,00	10.715.200,00	91,95
5.1.02.04.01	Belanja Perjalanan Dinas Dalam Negeri	11.653.000,00	10.715.200,00	91,95
	URUSAN PEMERINTAHAN BIDANG PEMBERDAYAAN MASYARAKAT DAN DESA	**5.921.627.591,00**	**5.778.950.339,00**	**97,59**
	Dinas Pemberdayaan Masyarakat dan Lembang	**5.921.627.591,00**	**5.778.950.339,00**	**97,59**
	PROGRAM PENUNJANG URUSAN PEMERINTAHAN DAERAH KABUPATEN/KOTA	3.305.706.638,20	3.193.594.569,00	96,61
	Perencanaan, Penganggaran, dan Evaluasi Kinerja Perangkat Daerah	9.064.847,20	5.733.400,00	63,25
	Penyusunan Dokumen Perencanaan Perangkat Daerah	7.733.200,00	4.575.400,00	59,17
5.1.02	Belanja Barang dan Jasa	7.733.200,00	4.575.400,00	59,17
5.1.02.01	Belanja Barang	3.650.200,00	2.366.200,00	64,82
5.1.02.01.01	Belanja Barang Pakai Habis	3.650.200,00	2.366.200,00	64,82
5.1.02.04	Belanja Perjalanan Dinas	4.083.000,00	2.209.200,00	54,11
5.1.02.04.01	Belanja Perjalanan Dinas Dalam Negeri	4.083.000,00	2.209.200,00	54,11
	Koordinasi dan Penyusunan Laporan Capaian Kinerja dan Ikhtisar Realisasi Kinerja SKPD	1.331.647,20	1.158.000,00	86,96
5.1.02	Belanja Barang dan Jasa	1.331.647,20	1.158.000,00	86,96
5.1.02.01	Belanja Barang	1.331.647,20	1.158.000,00	86,96
5.1.02.01.01	Belanja Barang Pakai Habis	1.331.647,20	1.158.000,00	86,96
	Administrasi Keuangan Perangkat Daerah	2.719.221.791,00	2.644.513.738,00	97,25
	Penyediaan Gaji dan Tunjangan ASN	2.712.833.791,00	2.638.436.738,00	97,26
5.1.01	Belanja Pegawai	2.707.833.791,00	2.638.436.738,00	97,44
5.1.01.01	Belanja Gaji dan Tunjangan ASN	1.999.394.991,00	1.958.867.812,00	97,97
5.1.01.01.01	Belanja Gaji Pokok ASN	1.440.770.994,00	1.410.027.480,00	97,87
5.1.01.01.02	Belanja Tunjangan Keluarga ASN	141.670.341,00	139.293.304,00	98,32
5.1.01.01.03	Belanja Tunjangan Jabatan ASN	121.098.550,00	118.825.000,00	98,12
5.1.01.01.04	Belanja Tunjangan Fungsional ASN	98.761.600,00	98.560.000,00	99,80
5.1.01.01.05	Belanja Tunjangan Fungsional Umum ASN	34.281.900,00	32.620.000,00	95,15
5.1.01.01.06	Belanja Tunjangan Beras ASN	79.198.512,00	77.851.500,00	98,30
5.1.01.01.07	Belanja Tunjangan PPh/Tunjangan Khusus ASN	19.410.649,00	18.716.553,00	96,42
5.1.01.01.08	Belanja Pembulatan Gaji ASN	21.502,00	20.577,00	95,70
5.1.01.01.09	Belanja Iuran Jaminan Kesehatan ASN	64.180.943,00	62.953.398,00	98,09
5.1.01.02	Belanja Tambahan Penghasilan ASN	708.438.800,00	679.568.926,00	95,92
5.1.01.02.01	Tambahan Penghasilan berdasarkan Beban Kerja ASN	352.416.000,00	334.530.980,00	94,93
5.1.01.02.05	Tambahan Penghasilan berdasarkan Prestasi Kerja ASN	356.022.800,00	345.037.946,00	96,91
5.1.02	Belanja Barang dan Jasa	5.000.000,00	0,00	0,00
5.1.02.02	Belanja Jasa	5.000.000,00	0,00	0,00
5.1.02.02.01	Belanja Jasa Kantor	5.000.000,00	0,00	0,00
	Koordinasi dan Penyusunan Laporan Keuangan Bulanan/ Triwulanan/ Semesteran SKPD	6.388.000,00	6.077.000,00	95,13
5.1.02	Belanja Barang dan Jasa	6.388.000,00	6.077.000,00	95,13
5.1.02.01	Belanja Barang	194.000,00	194.000,00	100,00
5.1.02.01.01	Belanja Barang Pakai Habis	194.000,00	194.000,00	100,00
5.1.02.04	Belanja Perjalanan Dinas	6.194.000,00	5.883.000,00	94,98
5.1.02.04.01	Belanja Perjalanan Dinas Dalam Negeri	6.194.000,00	5.883.000,00	94,98
	Administrasi Umum Perangkat Daerah	115.548.600,00	112.086.692,00	97,00
	Penyediaan Peralatan Rumah Tangga	6.421.200,00	6.420.600,00	99,99
5.1.02	Belanja Barang dan Jasa	6.421.200,00	6.420.600,00	99,99
5.1.02.01	Belanja Barang	345.600,00	345.000,00	99,83
5.1.02.01.01	Belanja Barang Pakai Habis	345.600,00	345.000,00	99,83
5.1.02.03	Belanja Pemeliharaan	6.075.600,00	6.075.600,00	100,00
5.1.02.03.02	Belanja Pemeliharaan Peralatan dan Mesin	6.075.600,00	6.075.600,00	100,00
	Penyediaan Bahan Logistik Kantor	8.858.400,00	8.858.050,00	100,00
5.1.02	Belanja Barang dan Jasa	8.858.400,00	8.858.050,00	100,00
5.1.02.01	Belanja Barang	8.858.400,00	8.858.050,00	100,00
5.1.02.01.01	Belanja Barang Pakai Habis	8.858.400,00	8.858.050,00	100,00
	Penyediaan Barang Cetakan dan Penggandaan	1.671.000,00	1.101.000,00	65,89
5.1.02	Belanja Barang dan Jasa	1.671.000,00	1.101.000,00	65,89
5.1.02.01	Belanja Barang	1.671.000,00	1.101.000,00	65,89
5.1.02.01.01	Belanja Barang Pakai Habis	1.671.000,00	1.101.000,00	65,89
	Penyelenggaraan Rapat Koordinasi dan Konsultasi SKPD	98.598.000,00	95.707.042,00	97,07
5.1.02	Belanja Barang dan Jasa	98.598.000,00	95.707.042,00	97,07
5.1.02.01	Belanja Barang	3.835.000,00	3.835.000,00	100,00
5.1.02.01.01	Belanja Barang Pakai Habis	3.835.000,00	3.835.000,00	100,00
5.1.02.04	Belanja Perjalanan Dinas	94.763.000,00	91.872.042,00	96,95
5.1.02.04.01	Belanja Perjalanan Dinas Dalam Negeri	94.763.000,00	91.872.042,00	96,95
	Pengadaan Barang Milik Daerah Penunjang Urusan Pemerintah Daerah	73.294.000,00	72.275.000,00	98,61
	Pengadaan Peralatan dan Mesin Lainnya	73.294.000,00	72.275.000,00	98,61
5.2.02	Belanja Modal Peralatan dan Mesin	73.294.000,00	72.275.000,00	98,61
5.2.02.06	Belanja Modal Alat Studio, Komunikasi, dan Pemancar	8.922.000,00	8.817.500,00	98,83
5.2.02.06.01	Belanja Modal Alat Studio	8.922.000,00	8.817.500,00	98,83
5.2.02.10	Belanja Modal Komputer	64.372.000,00	63.457.500,00	98,58
5.2.02.10.01	Belanja Modal Komputer Unit	32.880.000,00	32.856.000,00	99,93
5.2.02.10.02	Belanja Modal Peralatan Komputer	31.492.000,00	30.601.500,00	97,17
	Penyediaan Jasa Penunjang Urusan Pemerintahan Daerah	288.143.000,00	270.826.900,00	93,99
	Penyediaan Jasa Komunikasi, Sumber Daya Air dan Listrik	14.473.000,00	3.406.900,00	23,54
5.1.02	Belanja Barang dan Jasa	14.473.000,00	3.406.900,00	23,54
5.1.02.02	Belanja Jasa	14.473.000,00	3.406.900,00	23,54
5.1.02.02.01	Belanja Jasa Kantor	14.473.000,00	3.406.900,00	23,54
	Penyediaan Jasa Pelayanan Umum Kantor	273.670.000,00	267.420.000,00	97,72
5.1.02	Belanja Barang dan Jasa	273.670.000,00	267.420.000,00	97,72
5.1.02.01	Belanja Barang	112.200.000,00	112.170.000,00	99,97
5.1.02.01.01	Belanja Barang Pakai Habis	112.200.000,00	112.170.000,00	99,97
5.1.02.02	Belanja Jasa	161.470.000,00	155.250.000,00	96,15
5.1.02.02.01	Belanja Jasa Kantor	161.470.000,00	155.250.000,00	96,15
	Pemeliharaan Barang Milik Daerah Penunjang Urusan Pemerintahan Daerah	100.434.400,00	88.158.839,00	87,78
	Penyediaan Jasa Pemeliharaan, Biaya Pemeliharaan, Pajak dan Perizinan Kendaraan Dinas Operasional atau Lapangan	99.458.000,00	88.158.839,00	88,64
5.1.02	Belanja Barang dan Jasa	99.458.000,00	88.158.839,00	88,64
5.1.02.02	Belanja Jasa	6.250.000,00	5.765.661,00	92,25
5.1.02.02.01	Belanja Jasa Kantor	6.250.000,00	5.765.661,00	92,25
5.1.02.03	Belanja Pemeliharaan	93.208.000,00	82.393.178,00	88,40
5.1.02.03.02	Belanja Pemeliharaan Peralatan dan Mesin	93.208.000,00	82.393.178,00	88,40
	Pemeliharaan Peralatan dan Mesin Lainnya	976.400,00	0,00	0,00
5.1.02	Belanja Barang dan Jasa	976.400,00	0,00	0,00
5.1.02.03	Belanja Pemeliharaan	976.400,00	0,00	0,00
5.1.02.03.02	Belanja Pemeliharaan Peralatan dan Mesin	976.400,00	0,00	0,00
	PROGRAM PENATAAN DESA	764.445.000,00	746.301.000,00	97,63
	Penyelenggaraan Penataan Desa	764.445.000,00	746.301.000,00	97,63
	Fasilitasi Tata Wilayah Desa	18.144.000,00	0,00	0,00
5.1.02	Belanja Barang dan Jasa	18.144.000,00	0,00	0,00

Kode	Uraian Urusan, Organisasi, Program, Kegiatan dan Sub Kegiatan	Anggaran	Realisasi	%
1	2	3	4	5
5.1.02.01	Belanja Barang	3.794.000,00	0,00	0,00
5.1.02.01.01	Belanja Barang Pakai Habis	3.794.000,00	0,00	0,00
5.1.02.02	Belanja Jasa	14.350.000,00	0,00	0,00
5.1.02.02.01	Belanja Jasa Kantor	14.350.000,00	0,00	0,00
	Fasilitasi Sarana dan Prasarana Desa	746.301.000,00	746.301.000,00	100,00
5.1.05	Belanja Hibah	746.301.000,00	746.301.000,00	100,00
5.1.05.05	Belanja Hibah kepada Badan, Lembaga, Organisasi Kemasyarakatan yang Berbadan Hukum Indonesia	746.301.000,00	746.301.000,00	100,00
5.1.05.05.03	Belanja Hibah kepada Badan dan Lembaga Nirlaba, Sukarela Bersifat Sosial Kemasyarakatan	746.301.000,00	746.301.000,00	100,00
	PROGRAM ADMINISTRASI PEMERINTAHAN DESA	501.007.798,90	489.735.420,00	97,75
	Pembinaan dan Pengawasan Penyelenggaraan Administrasi Pemerintahan Desa	501.007.798,90	489.735.420,00	97,75
	Fasilitasi Penyelenggaraan Administrasi Pemerintahan Desa	92.945.000,00	92.870.500,00	99,92
5.1.02	Belanja Barang dan Jasa	92.945.000,00	92.870.500,00	99,92
5.1.02.01	Belanja Barang	3.195.000,00	3.195.000,00	100,00
5.1.02.01.01	Belanja Barang Pakai Habis	3.195.000,00	3.195.000,00	100,00
5.1.02.04	Belanja Perjalanan Dinas	89.750.000,00	89.675.500,00	99,92
5.1.02.04.01	Belanja Perjalanan Dinas Dalam Negeri	89.750.000,00	89.675.500,00	99,92
	Fasilitasi Penyusunan Perencanaan Pembangunan Desa	90.064.000,00	88.246.000,00	97,98
5.1.02	Belanja Barang dan Jasa	90.064.000,00	88.246.000,00	97,98
5.1.02.01	Belanja Barang	21.314.000,00	21.196.000,00	99,45
5.1.02.01.01	Belanja Barang Pakai Habis	21.314.000,00	21.196.000,00	99,45
5.1.02.02	Belanja Jasa	68.750.000,00	67.050.000,00	97,53
5.1.02.02.01	Belanja Jasa Kantor	68.750.000,00	67.050.000,00	97,53
	Fasilitasi Pengelolaan Keuangan Desa	44.261.000,00	42.489.300,00	96,00
5.1.02	Belanja Barang dan Jasa	44.261.000,00	42.489.300,00	96,00
5.1.02.01	Belanja Barang	15.411.000,00	15.389.300,00	99,86
5.1.02.01.01	Belanja Barang Pakai Habis	15.411.000,00	15.389.300,00	99,86
5.1.02.02	Belanja Jasa	28.850.000,00	27.100.000,00	93,93
5.1.02.02.01	Belanja Jasa Kantor	28.850.000,00	27.100.000,00	93,93
	Fasilitasi Penyelenggaraan Musyawarah Desa	45.497.000,00	45.232.000,00	99,42
5.1.02	Belanja Barang dan Jasa	45.497.000,00	45.232.000,00	99,42
5.1.02.01	Belanja Barang	3.357.000,00	3.342.000,00	99,55
5.1.02.01.01	Belanja Barang Pakai Habis	3.357.000,00	3.342.000,00	99,55
5.1.02.04	Belanja Perjalanan Dinas	42.140.000,00	41.890.000,00	99,41
5.1.02.04.01	Belanja Perjalanan Dinas Dalam Negeri	42.140.000,00	41.890.000,00	99,41
	Pembinaan dan Pemberdayaan BUM Desa dan Lembaga Kerja Sama antar Desa	116.215.798,90	115.970.020,00	99,79
5.1.02	Belanja Barang dan Jasa	116.215.798,90	115.970.020,00	99,79
5.1.02.01	Belanja Barang	61.048.500,00	61.048.500,00	100,00
5.1.02.01.01	Belanja Barang Pakai Habis	61.048.500,00	61.048.500,00	100,00
5.1.02.02	Belanja Jasa	24.000.000,40	24.000.000,00	100,00
5.1.02.02.01	Belanja Jasa Kantor	24.000.000,40	24.000.000,00	100,00
5.1.02.04	Belanja Perjalanan Dinas	31.167.298,50	30.921.520,00	99,21
5.1.02.04.01	Belanja Perjalanan Dinas Dalam Negeri	31.167.298,50	30.921.520,00	99,21
	Fasilitasi Pembinaan Laporan Kepala Desa	35.990.000,00	35.990.000,00	100,00
5.1.02	Belanja Barang dan Jasa	35.990.000,00	35.990.000,00	100,00
5.1.02.01	Belanja Barang	13.540.000,00	13.540.000,00	100,00
5.1.02.01.01	Belanja Barang Pakai Habis	13.540.000,00	13.540.000,00	100,00
5.1.02.02	Belanja Jasa	22.450.000,00	22.450.000,00	100,00
5.1.02.02.01	Belanja Jasa Kantor	22.450.000,00	22.450.000,00	100,00
	Fasilitasi Evaluasi Perkembangan Desa serta Lomba Desa dan Kelurahan	76.035.000,00	68.937.600,00	90,67
5.1.02	Belanja Barang dan Jasa	76.035.000,00	68.937.600,00	90,67
5.1.02.01	Belanja Barang	22.645.000,00	21.853.000,00	96,50
5.1.02.01.01	Belanja Barang Pakai Habis	22.645.000,00	21.853.000,00	96,50
5.1.02.02	Belanja Jasa	28.150.000,00	28.100.000,00	99,82
5.1.02.02.01	Belanja Jasa Kantor	28.150.000,00	28.100.000,00	99,82
5.1.02.04	Belanja Perjalanan Dinas	25.240.000,00	18.984.600,00	75,22
5.1.02.04.01	Belanja Perjalanan Dinas Dalam Negeri	25.240.000,00	18.984.600,00	75,22
	PROGRAM PEMBERDAYAAN LEMBAGA KEMASYARAKATAN, LEMBAGA ADAT DAN MASYARAKAT HUKUM ADAT	1.350.468.153,90	1.349.319.350,00	99,91
	Pemberdayaan Lembaga Kemasyarakatan yang Bergerak di Bidang Pemberdayaan Desa dan Lembaga Adat Tingkat Daerah Kabupaten/Kota serta Pemberdayaan Masyarakat Hukum Adat yang Masyarakat Pelakunya Hukum Adat yang Sama dalam Daerah Kabupaten/Kota	1.350.468.153,90	1.349.319.350,00	99,91
	Fasilitasi Penataan, Pemberdayaan dan Pendayagunaan Kelembagaan Lembaga Kemasyarakatan Desa/Kelurahan (RT, RW, PKK, Posyandu, LPM, dan Karang Taruna), Lembaga Adat Desa/Kelurahan dan Masyarakat Hukum Adat	780.437.950,00	779.480.450,00	99,88
5.1.02	Belanja Barang dan Jasa	30.437.950,00	29.480.450,00	96,85
5.1.02.01	Belanja Barang	4.250.950,00	4.250.950,00	100,00
5.1.02.01.01	Belanja Barang Pakai Habis	4.250.950,00	4.250.950,00	100,00
5.1.02.04	Belanja Perjalanan Dinas	26.187.000,00	25.229.500,00	96,34
5.1.02.04.01	Belanja Perjalanan Dinas Dalam Negeri	26.187.000,00	25.229.500,00	96,34
5.1.05	Belanja Hibah	750.000.000,00	750.000.000,00	100,00
5.1.05.05	Belanja Hibah kepada Badan, Lembaga, Organisasi Kemasyarakatan yang Berbadan Hukum Indonesia	750.000.000,00	750.000.000,00	100,00
5.1.05.05.03	Belanja Hibah kepada Badan dan Lembaga Nirlaba, Sukarela Bersifat Sosial Kemasyarakatan	750.000.000,00	750.000.000,00	100,00
	Peningkatan Kapasitas Kelembagaan Lembaga Kemasyarakatan Desa/Kelurahan (RT, RW, PKK, Posyandu, LPM, dan Karang Taruna), Lembaga Adat Desa/Kelurahan dan Masyarakat Hukum Adat	70.030.203,90	69.838.900,00	99,73
5.1.02	Belanja Barang dan Jasa	70.030.203,90	69.838.900,00	99,73
5.1.02.01	Belanja Barang	15.775.703,90	15.764.000,00	99,93
5.1.02.01.01	Belanja Barang Pakai Habis	15.775.703,90	15.764.000,00	99,93
5.1.02.02	Belanja Jasa	22.550.000,00	22.550.000,00	100,00
5.1.02.02.01	Belanja Jasa Kantor	22.550.000,00	22.550.000,00	100,00
5.1.02.04	Belanja Perjalanan Dinas	31.704.500,00	31.524.900,00	99,43
5.1.02.04.01	Belanja Perjalanan Dinas Dalam Negeri	31.704.500,00	31.524.900,00	99,43
	Fasilitasi Tim Penggerak PKK dalam Penyelenggaraan Gerakan Pemberdayaan Masyarakat dan Kesejahteraan Keluarga	500.000.000,00	500.000.000,00	100,00
5.1.05	Belanja Hibah	500.000.000,00	500.000.000,00	100,00
5.1.05.05	Belanja Hibah kepada Badan, Lembaga, Organisasi Kemasyarakatan yang Berbadan Hukum Indonesia	500.000.000,00	500.000.000,00	100,00
5.1.05.05.03	Belanja Hibah kepada Badan dan Lembaga Nirlaba, Sukarela Bersifat Sosial Kemasyarakatan	500.000.000,00	500.000.000,00	100,00
	URUSAN PEMERINTAHAN BIDANG PENGENDALIAN PENDUDUK DAN KELUARGA BERENCANA	**9.286.645.798,00**	**7.452.723.102,00**	**80,25**
	Dinas Pemberdayaan Perempuan dan Perlindungan Anak serta Pengendalian Penduduk dan Keluarga Berencana	**9.286.645.798,00**	**7.452.723.102,00**	**80,25**
	PROGRAM PENGENDALIAN PENDUDUK	370.636.800,00	289.054.586,00	77,99
	Pemaduan dan Sinkronisasi Kebijakan Pemerintah Daerah Provinsi dengan Pemerintah Daerah Kabupaten/Kota dalam rangka Pengendalian Kuantitas Penduduk	14.426.800,00	7.179.600,00	49,77
	Advokasi, Sosialisasi dan Fasilitasi Pelaksanaan Pendidikan Kependudukan Jalur Formal di Satuan Pendidikan Jenjang SD/MI dan SLTP/MTS, Jalur Nonformal dan Informal	14.426.800,00	7.179.600,00	49,77
5.1.02	Belanja Barang dan Jasa	14.426.800,00	7.179.600,00	49,77
5.1.02.01	Belanja Barang	1.802.800,00	934.000,00	51,81
5.1.02.01.01	Belanja Barang Pakai Habis	1.802.800,00	934.000,00	51,81
5.1.02.02	Belanja Jasa	1.800.000,00	900.000,00	50,00
5.1.02.02.01	Belanja Jasa Kantor	1.800.000,00	900.000,00	50,00
5.1.02.04	Belanja Perjalanan Dinas	10.824.000,00	5.345.600,00	49,39
5.1.02.04.01	Belanja Perjalanan Dinas Dalam Negeri	10.824.000,00	5.345.600,00	49,39
	Pemetaan Perkiraan Pengendalian Penduduk Cakupan Daerah Kabupaten/Kota	356.210.000,00	281.874.986,00	79,13
	Pembinaan dan Pengawasan Penyelenggaraan Sistem Informasi Keluarga	179.210.000,00	104.974.986,00	58,58
5.1.02	Belanja Barang dan Jasa	179.210.000,00	104.974.986,00	58,58
5.1.02.01	Belanja Barang	57.410.000,00	53.013.900,00	92,34
5.1.02.01.01	Belanja Barang Pakai Habis	57.410.000,00	53.013.900,00	92,34
5.1.02.02	Belanja Jasa	115.800.000,00	45.961.086,00	39,69
5.1.02.02.01	Belanja Jasa Kantor	103.800.000,00	33.961.086,00	32,72
5.1.02.02.12	Belanja Kursus/Pelatihan, Sosialisasi, Bimbingan Teknis serta Pendidikan dan Pelatihan	12.000.000,00	12.000.000,00	100,00
5.1.02.04	Belanja Perjalanan Dinas	6.000.000,00	6.000.000,00	100,00
5.1.02.04.01	Belanja Perjalanan Dinas Dalam Negeri	6.000.000,00	6.000.000,00	100,00
	Pencatatan dan Pengumpulan Data Keluarga	177.000.000,00	176.900.000,00	99,94
5.1.02	Belanja Barang dan Jasa	177.000.000,00	176.900.000,00	99,94
5.1.02.02	Belanja Jasa	177.000.000,00	176.900.000,00	99,94
5.1.02.02.12	Belanja Kursus/Pelatihan, Sosialisasi, Bimbingan Teknis serta Pendidikan dan Pelatihan	177.000.000,00	176.900.000,00	99,94
	PROGRAM PEMBINAAN KELUARGA BERENCANA (KB)	7.022.967.786,00	5.420.955.714,00	77,19

Kode	Uraian Urusan, Organisasi, Program, Kegiatan dan Sub Kegiatan	Anggaran	Realisasi	%
1	2	3	4	5
	Pelaksanaan Advokasi, Komunikasi, Informasi dan Edukasi (KIE) Pengendalian Penduduk dan KB Sesuai Kearifan Budaya Lokal	1.408.244.000,00	1.090.698.350,00	77,45
	Pengelolaan Operasional dan Sarana di Balai Penyuluhan Bangga Kencana	883.050.000,00	724.530.450,00	82,05
5.1.02	Belanja Barang dan Jasa	883.050.000,00	724.530.450,00	82,05
5.1.02.01	Belanja Barang	110.250.000,00	71.925.000,00	65,24
5.1.02.01.01	Belanja Barang Pakai Habis	110.250.000,00	71.925.000,00	65,24
5.1.02.02	Belanja Jasa	772.800.000,00	652.605.450,00	84,45
5.1.02.02.01	Belanja Jasa Kantor	478.800.000,00	460.805.450,00	96,24
5.1.02.02.12	Belanja Kursus/Pelatihan, Sosialisasi, Bimbingan Teknis serta Pendidikan dan Pelatihan	294.000.000,00	191.800.000,00	65,24
	Pelaksanaan Mekanisme Operasional Program Bangga Kencana melalui Rapat Koordinasi Kecamatan (Rakorcam), Rapat Koordinasi Desa (Rakordes), dan Mini Lokakarya (Minilok)	315.000.000,00	216.000.000,00	68,57
5.1.02	Belanja Barang dan Jasa	315.000.000,00	216.000.000,00	68,57
5.1.02.01	Belanja Barang	88.200.000,00	60.480.000,00	68,57
5.1.02.01.01	Belanja Barang Pakai Habis	88.200.000,00	60.480.000,00	68,57
5.1.02.02	Belanja Jasa	226.800.000,00	155.520.000,00	68,57
5.1.02.02.12	Belanja Kursus/Pelatihan, Sosialisasi, Bimbingan Teknis serta Pendidikan dan Pelatihan	226.800.000,00	155.520.000,00	68,57
	Promosi dan KIE Program Bangga Kencana Melalui Media Massa Cetak dan Elektronik serta Media Luar Ruang	81.084.000,00	72.104.000,00	88,93
5.1.02	Belanja Barang dan Jasa	81.084.000,00	72.104.000,00	88,93
5.1.02.01	Belanja Barang	68.484.000,00	59.504.000,00	86,89
5.1.02.01.01	Belanja Barang Pakai Habis	68.484.000,00	59.504.000,00	86,89
5.1.02.04	Belanja Perjalanan Dinas	12.600.000,00	12.600.000,00	100,00
5.1.02.04.01	Belanja Perjalanan Dinas Dalam Negeri	12.600.000,00	12.600.000,00	100,00
	Advokasi Program Bangga kencana oleh pokja advokasi kepada Stakeholders dan Mitra Kerja	129.110.000,00	78.063.900,00	60,46
5.1.02	Belanja Barang dan Jasa	126.310.000,00	75.263.900,00	59,59
5.1.02.01	Belanja Barang	43.640.000,00	19.776.000,00	45,32
5.1.02.01.01	Belanja Barang Pakai Habis	43.640.000,00	19.776.000,00	45,32
5.1.02.02	Belanja Jasa	74.000.000,00	47.333.500,00	63,96
5.1.02.02.01	Belanja Jasa Kantor	8.000.000,00	6.000.000,00	75,00
5.1.02.02.12	Belanja Kursus/Pelatihan, Sosialisasi, Bimbingan Teknis serta Pendidikan dan Pelatihan	66.000.000,00	41.333.500,00	62,63
5.1.02.04	Belanja Perjalanan Dinas	8.670.000,00	8.154.400,00	94,05
5.1.02.04.01	Belanja Perjalanan Dinas Dalam Negeri	8.670.000,00	8.154.400,00	94,05
5.2.02	Belanja Modal Peralatan dan Mesin	2.800.000,00	2.800.000,00	100,00
5.2.02.10	Belanja Modal Komputer	2.800.000,00	2.800.000,00	100,00
5.2.02.10.02	Belanja Modal Peralatan Komputer	2.800.000,00	2.800.000,00	100,00
	Pendayagunaan Tenaga Penyuluh KB/Petugas Lapangan KB (PKB/PLKB)	724.800.000,00	711.346.556,00	98,14
	Penggerakan Kader Institusi Masyarakat Pedesaan (IMP)	724.800.000,00	711.346.556,00	98,14
5.1.02	Belanja Barang dan Jasa	724.800.000,00	711.346.556,00	98,14
5.1.02.02	Belanja Jasa	724.800.000,00	711.346.556,00	98,14
5.1.02.02.12	Belanja Kursus/Pelatihan, Sosialisasi, Bimbingan Teknis serta Pendidikan dan Pelatihan	724.800.000,00	711.346.556,00	98,14
	Pengendalian dan Pendistribusian Kebutuhan Alat dan Obat Kontrasepsi serta Pelaksanaan Pelayanan KB di Daerah Kabupaten/Kota	3.684.133.786,00	3.319.015.808,00	90,09
	Pengendalian Pendistribusian Alat dan Obat Kontrasepsi dan Sarana Penunjang Pelayanan KB ke Fasilitas Kesehatan Termasuk Jaringan dan Jejaringnya	27.000.000,00	23.434.200,00	86,79
5.1.02	Belanja Barang dan Jasa	27.000.000,00	23.434.200,00	86,79
5.1.02.01	Belanja Barang	9.000.000,00	7.834.200,00	87,05
5.1.02.01.01	Belanja Barang Pakai Habis	9.000.000,00	7.834.200,00	87,05
5.1.02.02	Belanja Jasa	18.000.000,00	15.600.000,00	86,67
5.1.02.02.12	Belanja Kursus/Pelatihan, Sosialisasi, Bimbingan Teknis serta Pendidikan dan Pelatihan	18.000.000,00	15.600.000,00	86,67
	Peningkatan Kesertaan Penggunaan Metode Kontrasepsi Jangka Panjang (MKJP)	739.256.000,00	398.703.822,00	53,93
5.1.02	Belanja Barang dan Jasa	739.256.000,00	398.703.822,00	53,93
5.1.02.01	Belanja Barang	136.386.000,00	12.183.822,00	8,93
5.1.02.01.01	Belanja Barang Pakai Habis	104.044.000,00	11.805.822,00	11,35
5.1.02.01.04	Belanja Aset Tetap yang Tidak Memenuhi Kriteria Kapitalisasi	32.342.000,00	378.000,00	1,17
5.1.02.02	Belanja Jasa	601.970.000,00	385.620.000,00	64,06
5.1.02.02.01	Belanja Jasa Kantor	227.670.000,00	186.765.000,00	82,03
5.1.02.02.12	Belanja Kursus/Pelatihan, Sosialisasi, Bimbingan Teknis serta Pendidikan dan Pelatihan	374.300.000,00	198.855.000,00	53,13
5.1.02.04	Belanja Perjalanan Dinas	900.000,00	900.000,00	100,00
5.1.02.04.01	Belanja Perjalanan Dinas Dalam Negeri	900.000,00	900.000,00	100,00
	Penyediaan Sarana Penunjang Pelayanan KB	2.917.877.786,00	2.896.877.786,00	99,28
5.1.02	Belanja Barang dan Jasa	2.682.041.786,00	2.661.041.786,00	99,22
5.1.02.01	Belanja Barang	15.800.000,00	4.510.000,00	28,54
5.1.02.01.01	Belanja Barang Pakai Habis	15.800.000,00	4.510.000,00	28,54
5.1.02.02	Belanja Jasa	134.501.500,00	124.791.500,00	92,78
5.1.02.02.08	Belanja Jasa Konsultansi Konstruksi	109.501.500,00	109.501.500,00	100,00
5.1.02.02.12	Belanja Kursus/Pelatihan, Sosialisasi, Bimbingan Teknis serta Pendidikan dan Pelatihan	25.000.000,00	15.290.000,00	61,16
5.1.02.03	Belanja Pemeliharaan	2.531.740.286,00	2.531.740.286,00	100,00
5.1.02.03.03	Belanja Pemeliharaan Gedung dan Bangunan	2.531.740.286,00	2.531.740.286,00	100,00
5.2.02	Belanja Modal Peralatan dan Mesin	235.836.000,00	235.836.000,00	100,00
5.2.02.05	Belanja Modal Alat Kantor dan Rumah Tangga	117.693.000,00	117.693.000,00	100,00
5.2.02.05.02	Belanja Modal Alat Rumah Tangga	18.792.000,00	18.792.000,00	100,00
5.2.02.05.03	Belanja Modal Meja dan Kursi Kerja/Rapat Pejabat	98.901.000,00	98.901.000,00	100,00
5.2.02.10	Belanja Modal Komputer	118.143.000,00	118.143.000,00	100,00
5.2.02.10.01	Belanja Modal Komputer Unit	46.758.750,00	46.758.750,00	100,00
5.2.02.10.02	Belanja Modal Peralatan Komputer	71.384.250,00	71.384.250,00	100,00
	Pemberdayaan dan Peningkatan Peran Serta Organisasi Kemasyarakatan Tingkat Daerah Kabupaten/Kota dalam Pelaksanaan Pelayanan dan Pembinaan Kesertaan Ber-KB	1.205.790.000,00	299.895.000,00	24,87
	Pelaksanaan dan Pengelolaan Program Bangga Kencana di Kampung Keluarga Berkualitas	1.205.790.000,00	299.895.000,00	24,87
5.1.02	Belanja Barang dan Jasa	1.205.790.000,00	299.895.000,00	24,87
5.1.02.01	Belanja Barang	644.170.000,00	165.025.000,00	25,62
5.1.02.01.01	Belanja Barang Pakai Habis	644.170.000,00	165.025.000,00	25,62
5.1.02.02	Belanja Jasa	546.430.000,00	131.900.000,00	24,14
5.1.02.02.01	Belanja Jasa Kantor	18.900.000,00	18.900.000,00	100,00
5.1.02.02.12	Belanja Kursus/Pelatihan, Sosialisasi, Bimbingan Teknis serta Pendidikan dan Pelatihan	527.530.000,00	113.000.000,00	21,42
5.1.02.04	Belanja Perjalanan Dinas	15.190.000,00	2.970.000,00	19,55
5.1.02.04.01	Belanja Perjalanan Dinas Dalam Negeri	15.190.000,00	2.970.000,00	19,55
	PROGRAM PEMBERDAYAAN DAN PENINGKATAN KELUARGA SEJAHTERA (KS)	1.893.041.212,00	1.742.712.802,00	92,06
	Pelaksanaan Pembangunan Keluarga Melalui Pembinaan Ketahanan dan Kesejahteraan Keluarga	1.893.041.212,00	1.742.712.802,00	92,06
	Promosi dan Sosialisasi Kelompok Kegiatan Ketahanan dan Kesejahteraan Keluarga (Menjadi Orang Tua Hebat, Generasi Berencana, Kelanjutusiaan serta Pengelolaan Keuangan Keluarga)	40.000.000,00	40.000.000,00	100,00
5.1.02	Belanja Barang dan Jasa	40.000.000,00	40.000.000,00	100,00
5.1.02.01	Belanja Barang	11.200.000,00	11.200.000,00	100,00
5.1.02.01.01	Belanja Barang Pakai Habis	11.200.000,00	11.200.000,00	100,00
5.1.02.02	Belanja Jasa	28.800.000,00	28.800.000,00	100,00
5.1.02.02.12	Belanja Kursus/Pelatihan, Sosialisasi, Bimbingan Teknis serta Pendidikan dan Pelatihan	28.800.000,00	28.800.000,00	100,00
	Pengadaan Sarana Kelompok Kegiatan Ketahanan dan Kesejahteraan Keluarga (BKB, BKR, BKL, PPKS, PIK-R dan Usaha Peningkatan Pendapatan Keluarga Akseptor (UPPKA)	130.000.000,00	103.896.000,00	79,92
5.1.02	Belanja Barang dan Jasa	130.000.000,00	103.896.000,00	79,92
5.1.02.01	Belanja Barang	130.000.000,00	103.896.000,00	79,92
5.1.02.01.01	Belanja Barang Pakai Habis	130.000.000,00	103.896.000,00	79,92
	Orientasi dan Pelatihan Teknis Pengelola Ketahanan dan Kesejahteraan Keluarga (BKB, BKR, BKL, PPKS, PIK-R dan Usaha Peningkatan Pendapatan Keluarga Akseptor (UPPKA)	34.041.212,00	29.706.802,00	87,27
5.1.02	Belanja Barang dan Jasa	34.041.212,00	29.706.802,00	87,27
5.1.02.01	Belanja Barang	11.057.212,00	10.794.402,00	97,62
5.1.02.01.01	Belanja Barang Pakai Habis	11.057.212,00	10.794.402,00	97,62
5.1.02.04	Belanja Perjalanan Dinas	22.984.000,00	18.912.400,00	82,29
5.1.02.04.01	Belanja Perjalanan Dinas Dalam Negeri	22.984.000,00	18.912.400,00	82,29
	Penyediaan Biaya Operasional bagi Pengelola dan Pelaksana (Kader) Ketahanan dan Kesejaheraan Keluarga (BKB, BKR, BKL, PPKS, PIK-R dan Usaha Peningkatan Pendapatan Keluarga Akseptor (UPPKA)	1.689.000.000,00	1.569.110.000,00	92,90
5.1.02	Belanja Barang dan Jasa	1.689.000.000,00	1.569.110.000,00	92,90
5.1.02.02	Belanja Jasa	1.326.600.000,00	1.212.940.000,00	91,43
5.1.02.02.12	Belanja Kursus/Pelatihan, Sosialisasi, Bimbingan Teknis serta Pendidikan dan Pelatihan	1.326.600.000,00	1.212.940.000,00	91,43
5.1.02.04	Belanja Perjalanan Dinas	362.400.000,00	356.170.000,00	98,28
5.1.02.04.01	Belanja Perjalanan Dinas Dalam Negeri	362.400.000,00	356.170.000,00	98,28
	URUSAN PEMERINTAHAN BIDANG PERHUBUNGAN	**9.999.198.996,00**	**9.680.459.017,00**	**96,81**

Kode	Uraian Urusan, Organisasi, Program, Kegiatan dan Sub Kegiatan	Anggaran	Realisasi	%
1	2	3	4	5
	Dinas Perhubungan	**9.999.198.996,00**	**9.680.459.017,00**	**96,81**
	PROGRAM PENUNJANG URUSAN PEMERINTAHAN DAERAH KABUPATEN/KOTA	4.268.698.437,00	4.181.486.796,00	97,96
	Perencanaan, Penganggaran, dan Evaluasi Kinerja Perangkat Daerah	4.828.000,00	4.828.000,00	100,00
	Penyusunan Dokumen Perencanaan Perangkat Daerah	2.252.200,00	2.252.200,00	100,00
5.1.02	Belanja Barang dan Jasa	2.252.200,00	2.252.200,00	100,00
5.1.02.01	Belanja Barang	2.252.200,00	2.252.200,00	100,00
5.1.02.01.01	Belanja Barang Pakai Habis	2.252.200,00	2.252.200,00	100,00
	Koordinasi dan Penyusunan Laporan Capaian Kinerja dan Ikhtisar Realisasi Kinerja SKPD	1.275.000,00	1.275.000,00	100,00
5.1.02	Belanja Barang dan Jasa	1.275.000,00	1.275.000,00	100,00
5.1.02.01	Belanja Barang	1.275.000,00	1.275.000,00	100,00
5.1.02.01.01	Belanja Barang Pakai Habis	1.275.000,00	1.275.000,00	100,00
	Evaluasi Kinerja Perangkat Daerah	1.300.800,00	1.300.800,00	100,00
5.1.02	Belanja Barang dan Jasa	1.300.800,00	1.300.800,00	100,00
5.1.02.01	Belanja Barang	1.300.800,00	1.300.800,00	100,00
5.1.02.01.01	Belanja Barang Pakai Habis	1.300.800,00	1.300.800,00	100,00
	Administrasi Keuangan Perangkat Daerah	3.598.513.391,00	3.522.684.902,00	97,89
	Penyediaan Gaji dan Tunjangan ASN	3.596.853.996,00	3.521.026.502,00	97,89
5.1.01	Belanja Pegawai	3.579.853.996,00	3.521.026.502,00	98,36
5.1.01.01	Belanja Gaji dan Tunjangan ASN	2.880.185.596,00	2.839.035.021,00	98,57
5.1.01.01.01	Belanja Gaji Pokok ASN	2.225.397.213,00	2.193.371.432,00	98,56
5.1.01.01.02	Belanja Tunjangan Keluarga ASN	184.406.841,00	182.574.504,00	99,01
5.1.01.01.03	Belanja Tunjangan Jabatan ASN	132.793.950,00	131.430.000,00	98,97
5.1.01.01.04	Belanja Tunjangan Fungsional ASN	19.347.600,00	19.320.000,00	99,86
5.1.01.01.05	Belanja Tunjangan Fungsional Umum ASN	87.495.907,00	85.473.332,00	97,69
5.1.01.01.06	Belanja Tunjangan Beras ASN	119.004.648,00	116.789.320,00	98,14
5.1.01.01.07	Belanja Tunjangan PPh/Tunjangan Khusus ASN	16.335.897,00	16.060.371,00	98,31
5.1.01.01.08	Belanja Pembulatan Gaji ASN	37.646,00	35.822,00	95,15
5.1.01.01.09	Belanja Iuran Jaminan Kesehatan ASN	95.365.894,00	93.980.240,00	98,55
5.1.01.02	Belanja Tambahan Penghasilan ASN	699.668.400,00	681.991.481,00	97,47
5.1.01.02.01	Tambahan Penghasilan berdasarkan Beban Kerja ASN	335.769.400,00	326.697.210,00	97,30
5.1.01.02.05	Tambahan Penghasilan berdasarkan Prestasi Kerja ASN	363.899.000,00	355.294.271,00	97,64
5.1.02	Belanja Barang dan Jasa	17.000.000,00	0,00	0,00
5.1.02.02	Belanja Jasa	17.000.000,00	0,00	0,00
5.1.02.02.01	Belanja Jasa Kantor	17.000.000,00	0,00	0,00
	Koordinasi dan Penyusunan Laporan Keuangan Akhir Tahun SKPD	942.995,00	942.000,00	99,89
5.1.02	Belanja Barang dan Jasa	942.995,00	942.000,00	99,89
5.1.02.01	Belanja Barang	942.995,00	942.000,00	99,89
5.1.02.01.01	Belanja Barang Pakai Habis	942.995,00	942.000,00	99,89
	Koordinasi dan Penyusunan Laporan Keuangan Bulanan/ Triwulanan/ Semesteran SKPD	716.400,00	716.400,00	100,00
5.1.02	Belanja Barang dan Jasa	716.400,00	716.400,00	100,00
5.1.02.01	Belanja Barang	716.400,00	716.400,00	100,00
5.1.02.01.01	Belanja Barang Pakai Habis	716.400,00	716.400,00	100,00
	Administrasi Pendapatan Daerah Kewenangan Perangkat Daerah	49.067.866,00	46.975.400,00	95,74
	Perencanaan Pengelolaan Retribusi Daerah	49.067.866,00	46.975.400,00	95,74
5.1.02	Belanja Barang dan Jasa	6.979.000,00	6.979.000,00	100,00
5.1.02.01	Belanja Barang	4.779.000,00	4.779.000,00	100,00
5.1.02.01.01	Belanja Barang Pakai Habis	4.779.000,00	4.779.000,00	100,00
5.1.02.04	Belanja Perjalanan Dinas	2.200.000,00	2.200.000,00	100,00
5.1.02.04.01	Belanja Perjalanan Dinas Dalam Negeri	2.200.000,00	2.200.000,00	100,00
5.2.03	Belanja Modal Gedung dan Bangunan	42.088.866,00	39.996.400,00	95,03
5.2.03.01	Belanja Modal Bangunan Gedung	42.088.866,00	39.996.400,00	95,03
5.2.03.01.01	Belanja Modal Bangunan Gedung Tempat Kerja	42.088.866,00	39.996.400,00	95,03
	Administrasi Umum Perangkat Daerah	124.472.700,00	121.361.082,00	97,50
	Penyediaan Komponen Instalasi Listrik/Penerangan Bangunan Kantor	2.172.000,00	2.172.000,00	100,00
5.1.02	Belanja Barang dan Jasa	2.172.000,00	2.172.000,00	100,00
5.1.02.01	Belanja Barang	2.172.000,00	2.172.000,00	100,00
5.1.02.01.01	Belanja Barang Pakai Habis	2.172.000,00	2.172.000,00	100,00
	Penyediaan Peralatan dan Perlengkapan Kantor	15.618.000,00	14.449.082,00	92,52
5.1.02	Belanja Barang dan Jasa	4.818.000,00	3.668.000,00	76,13
5.1.02.01	Belanja Barang	4.818.000,00	3.668.000,00	76,13
5.1.02.01.01	Belanja Barang Pakai Habis	3.318.000,00	2.618.000,00	78,90
5.1.02.01.04	Belanja Aset Tetap yang Tidak Memenuhi Kriteria Kapitalisasi	1.500.000,00	1.050.000,00	70,00
5.2.02	Belanja Modal Peralatan dan Mesin	10.800.000,00	10.781.082,00	99,82
5.2.02.05	Belanja Modal Alat Kantor dan Rumah Tangga	10.800.000,00	10.781.082,00	99,82
5.2.02.05.03	Belanja Modal Meja dan Kursi Kerja/Rapat Pejabat	10.800.000,00	10.781.082,00	99,82
	Penyediaan Bahan Logistik Kantor	9.868.700,00	8.815.200,00	89,32
5.1.02	Belanja Barang dan Jasa	9.868.700,00	8.815.200,00	89,32
5.1.02.01	Belanja Barang	9.868.700,00	8.815.200,00	89,32
5.1.02.01.01	Belanja Barang Pakai Habis	9.868.700,00	8.815.200,00	89,32
	Penyelenggaraan Rapat Koordinasi dan Konsultasi SKPD	96.814.000,00	95.924.800,00	99,08
5.1.02	Belanja Barang dan Jasa	96.814.000,00	95.924.800,00	99,08
5.1.02.01	Belanja Barang	10.620.000,00	10.620.000,00	100,00
5.1.02.01.01	Belanja Barang Pakai Habis	10.620.000,00	10.620.000,00	100,00
5.1.02.04	Belanja Perjalanan Dinas	86.194.000,00	85.304.800,00	98,97
5.1.02.04.01	Belanja Perjalanan Dinas Dalam Negeri	86.194.000,00	85.304.800,00	98,97
	Pengadaan Barang Milik Daerah Penunjang Urusan Pemerintah Daerah	17.004.000,00	15.680.000,00	92,21
	Pengadaan Peralatan dan Mesin Lainnya	17.004.000,00	15.680.000,00	92,21
5.2.02	Belanja Modal Peralatan dan Mesin	17.004.000,00	15.680.000,00	92,21
5.2.02.10	Belanja Modal Komputer	17.004.000,00	15.680.000,00	92,21
5.2.02.10.01	Belanja Modal Komputer Unit	9.960.000,00	9.950.000,00	99,90
5.2.02.10.02	Belanja Modal Peralatan Komputer	7.044.000,00	5.730.000,00	81,35
	Penyediaan Jasa Penunjang Urusan Pemerintahan Daerah	365.082.480,00	364.409.300,00	99,82
	Penyediaan Jasa Komunikasi, Sumber Daya Air dan Listrik	11.682.480,00	11.009.300,00	94,24
5.1.02	Belanja Barang dan Jasa	11.682.480,00	11.009.300,00	94,24
5.1.02.02	Belanja Jasa	11.682.480,00	11.009.300,00	94,24
5.1.02.02.01	Belanja Jasa Kantor	11.682.480,00	11.009.300,00	94,24
	Penyediaan Jasa Pelayanan Umum Kantor	353.400.000,00	353.400.000,00	100,00
5.1.02	Belanja Barang dan Jasa	353.400.000,00	353.400.000,00	100,00
5.1.02.01	Belanja Barang	137.700.000,00	137.700.000,00	100,00
5.1.02.01.01	Belanja Barang Pakai Habis	137.700.000,00	137.700.000,00	100,00
5.1.02.02	Belanja Jasa	215.700.000,00	215.700.000,00	100,00
5.1.02.02.01	Belanja Jasa Kantor	215.700.000,00	215.700.000,00	100,00
	Pemeliharaan Barang Milik Daerah Penunjang Urusan Pemerintahan Daerah	109.730.000,00	105.548.112,00	96,19
	Penyediaan Jasa Pemeliharaan, Biaya Pemeliharaan, Pajak dan Perizinan Kendaraan Dinas Operasional atau Lapangan	106.810.000,00	102.628.112,00	96,08
5.1.02	Belanja Barang dan Jasa	106.810.000,00	102.628.112,00	96,08
5.1.02.02	Belanja Jasa	10.000.000,00	7.364.240,00	73,64
5.1.02.02.01	Belanja Jasa Kantor	10.000.000,00	7.364.240,00	73,64
5.1.02.03	Belanja Pemeliharaan	96.810.000,00	95.263.872,00	98,40
5.1.02.03.02	Belanja Pemeliharaan Peralatan dan Mesin	96.810.000,00	95.263.872,00	98,40
	Pemeliharaan Peralatan dan Mesin Lainnya	2.920.000,00	2.920.000,00	100,00
5.1.02	Belanja Barang dan Jasa	2.920.000,00	2.920.000,00	100,00
5.1.02.03	Belanja Pemeliharaan	2.920.000,00	2.920.000,00	100,00
5.1.02.03.02	Belanja Pemeliharaan Peralatan dan Mesin	2.920.000,00	2.920.000,00	100,00
	PROGRAM PENYELENGGARAAN LALU LINTAS DAN ANGKUTAN JALAN (LLAJ)	5.730.500.559,00	5.498.972.221,00	95,96
	Penyediaan Perlengkapan Jalan di Jalan Kabupaten/Kota	5.594.000.326,00	5.396.285.521,00	96,47
	Pembangunan Prasarana Jalan di Jalan Kabupaten/Kota	30.815.440,00	30.000.000,00	97,35
5.2.02	Belanja Modal Peralatan dan Mesin	30.815.440,00	30.000.000,00	97,35
5.2.02.18	Belanja Modal Rambu-Rambu	30.815.440,00	30.000.000,00	97,35
5.2.02.18.01	Belanja Modal Rambu-Rambu Lalu Lintas Darat	30.815.440,00	30.000.000,00	97,35
	Penyediaan Perlengkapan Jalan di Jalan Kabupaten/Kota	103.184.886,00	103.055.800,00	99,87

Kode	Uraian Urusan, Organisasi, Program, Kegiatan dan Sub Kegiatan	Anggaran	Realisasi	%
1	2	3	4	5
5.2.02	Belanja Modal Peralatan dan Mesin	103.184.886,00	103.055.800,00	99,87
5.2.02.18	Belanja Modal Rambu-Rambu	103.184.886,00	103.055.800,00	99,87
5.2.02.18.01	Belanja Modal Rambu-Rambu Lalu Lintas Darat	103.184.886,00	103.055.800,00	99,87
	Rehabilitasi dan Pemeliharaan Perlengkapan Jalan	5.460.000.000,00	5.263.229.721,00	96,40
5.1.02	Belanja Barang dan Jasa	5.460.000.000,00	5.263.229.721,00	96,40
5.1.02.02	Belanja Jasa	5.460.000.000,00	5.263.229.721,00	96,40
5.1.02.02.01	Belanja Jasa Kantor	5.460.000.000,00	5.263.229.721,00	96,40
	Pengelolaan Terminal Penumpang Tipe C	100.000.000,00	67.386.700,00	67,39
	Rehabilitasi dan Pemeliharaan Terminal Tipe C (Fasilitas Utama dan Penunjang)	100.000.000,00	67.386.700,00	67,39
5.1.02	Belanja Barang dan Jasa	100.000.000,00	67.386.700,00	67,39
5.1.02.02	Belanja Jasa	100.000.000,00	48.900.000,00	48,90
5.1.02.02.01	Belanja Jasa Kantor	0,00	48.900.000,00	#DIV/0!
5.1.02.02.09	Belanja Jasa Konsultansi Non Konstruksi	100.000.000,00	0,00	0,00
5.1.02.04	Belanja Perjalanan Dinas	0,00	18.486.700,00	#DIV/0!
5.1.02.04.01	Belanja Perjalanan Dinas Dalam Negeri	0,00	18.486.700,00	#DIV/0!
	Pelaksanaan Manajemen dan Rekayasa Lalu Lintas untuk Jaringan Jalan Kabupaten/Kota	29.820.000,00	29.800.000,00	99,93
	Pengawasan dan Pengendalian Efektivitas Pelaksanaan Kebijakan untuk Jalan Kabupaten/Kota	29.820.000,00	29.800.000,00	99,93
5.1.02	Belanja Barang dan Jasa	29.820.000,00	29.800.000,00	99,93
5.1.02.04	Belanja Perjalanan Dinas	29.820.000,00	29.800.000,00	99,93
5.1.02.04.01	Belanja Perjalanan Dinas Dalam Negeri	29.820.000,00	29.800.000,00	99,93
	Penyediaan Angkutan Umum untuk Jasa Angkutan Orang dan/atau Barang Antar Kota dalam 1 (Satu) Daerah Kabupaten/Kota	4.480.000,00	3.300.000,00	73,66
	Pengendalian dan Pengawasan Ketersediaan Angkutan Umum untuk Jasa Angkutan Orang dan/atau Barang Antar Kota dalam 1 (Satu) Kabupaten/Kota	4.480.000,00	3.300.000,00	73,66
5.1.02	Belanja Barang dan Jasa	4.480.000,00	3.300.000,00	73,66
5.1.02.01	Belanja Barang	1.180.000,00	0,00	0,00
5.1.02.01.01	Belanja Barang Pakai Habis	1.180.000,00	0,00	0,00
5.1.02.04	Belanja Perjalanan Dinas	3.300.000,00	3.300.000,00	100,00
5.1.02.04.01	Belanja Perjalanan Dinas Dalam Negeri	3.300.000,00	3.300.000,00	100,00
	Penetapan Tarif Kelas Ekonomi untuk Angkutan Orang yang Melayani Trayek serta Angkutan Perkotaan dan Perdesaan dalam 1 (Satu) Daerah Kabupaten/Kota	2.200.233,00	2.200.000,00	99,99
	Pengendalian dan Pengawasan Tarif Kelas Ekonomi Angkutan Orang dan Angkutan Perkotaan dan Perdesaan dalam 1 (Satu) Daerah Kabupaten/Kota	2.200.233,00	2.200.000,00	99,99
5.1.02	Belanja Barang dan Jasa	2.200.233,00	2.200.000,00	99,99
5.1.02.01	Belanja Barang	233,00	0,00	0,00
5.1.02.01.01	Belanja Barang Pakai Habis	233,00	0,00	0,00
5.1.02.04	Belanja Perjalanan Dinas	2.200.000,00	2.200.000,00	100,00
5.1.02.04.01	Belanja Perjalanan Dinas Dalam Negeri	2.200.000,00	2.200.000,00	100,00
	URUSAN PEMERINTAHAN BIDANG KOMUNIKASI DAN INFORMATIKA	**4.823.343.408,90**	**4.568.791.086,00**	**94,72**
	Dinas Komunikasi, Informatika, Statistik dan Persandian	**4.823.343.408,90**	**4.568.791.086,00**	**94,72**
	PROGRAM PENUNJANG URUSAN PEMERINTAHAN DAERAH KABUPATEN/KOTA	2.835.727.872,90	2.754.736.576,00	97,14
	Perencanaan, Penganggaran, dan Evaluasi Kinerja Perangkat Daerah	12.028.924,00	11.890.750,00	98,85
	Penyusunan Dokumen Perencanaan Perangkat Daerah	7.631.667,00	7.621.550,00	99,87
5.1.02	Belanja Barang dan Jasa	7.631.667,00	7.621.550,00	99,87
5.1.02.01	Belanja Barang	7.631.667,00	7.621.550,00	99,87
5.1.02.01.01	Belanja Barang Pakai Habis	7.631.667,00	7.621.550,00	99,87
	Koordinasi dan Penyusunan DPA-SKPD	4.397.257,00	4.269.200,00	97,09
5.1.02	Belanja Barang dan Jasa	4.397.257,00	4.269.200,00	97,09
5.1.02.01	Belanja Barang	4.397.257,00	4.269.200,00	97,09
5.1.02.01.01	Belanja Barang Pakai Habis	4.397.257,00	4.269.200,00	97,09
	Administrasi Keuangan Perangkat Daerah	2.385.994.653,00	2.327.264.989,00	97,54
	Penyediaan Gaji dan Tunjangan ASN	2.379.902.653,00	2.321.510.989,00	97,55
5.1.01	Belanja Pegawai	2.374.902.653,00	2.321.510.989,00	97,75
5.1.01.01	Belanja Gaji dan Tunjangan ASN	1.704.234.853,00	1.672.817.885,00	98,16
5.1.01.01.01	Belanja Gaji Pokok ASN	1.219.659.069,00	1.196.660.866,00	98,11
5.1.01.01.02	Belanja Tunjangan Keluarga ASN	103.997.173,00	102.008.464,00	98,09
5.1.01.01.03	Belanja Tunjangan Jabatan ASN	110.065.350,00	107.805.000,00	97,95
5.1.01.01.04	Belanja Tunjangan Fungsional ASN	113.662.160,00	112.908.000,00	99,34
5.1.01.01.05	Belanja Tunjangan Fungsional Umum ASN	25.396.841,00	24.184.166,00	95,23
5.1.01.01.06	Belanja Tunjangan Beras ASN	62.851.991,00	61.460.440,00	97,79
5.1.01.01.07	Belanja Tunjangan PPh/Tunjangan Khusus ASN	13.668.892,00	13.934.268,00	101,94
5.1.01.01.08	Belanja Pembulatan Gaji ASN	15.450,00	14.059,00	91,00
5.1.01.01.09	Belanja Iuran Jaminan Kesehatan ASN	54.917.927,00	53.842.622,00	98,04
5.1.01.02	Belanja Tambahan Penghasilan ASN	670.667.800,00	648.693.104,00	96,72
5.1.01.02.01	Tambahan Penghasilan berdasarkan Beban Kerja ASN	324.074.500,00	310.927.408,00	95,94
5.1.01.02.05	Tambahan Penghasilan berdasarkan Prestasi Kerja ASN	346.593.300,00	337.765.696,00	97,45
5.1.02	Belanja Barang dan Jasa	5.000.000,00	0,00	0,00
5.1.02.02	Belanja Jasa	5.000.000,00	0,00	0,00
5.1.02.02.01	Belanja Jasa Kantor	5.000.000,00	0,00	0,00
	Koordinasi dan Penyusunan Laporan Keuangan Akhir Tahun SKPD	1.178.000,00	1.178.000,00	100,00
5.1.02	Belanja Barang dan Jasa	1.178.000,00	1.178.000,00	100,00
5.1.02.01	Belanja Barang	1.178.000,00	1.178.000,00	100,00
5.1.02.01.01	Belanja Barang Pakai Habis	1.178.000,00	1.178.000,00	100,00
	Koordinasi dan Penyusunan Laporan Keuangan Bulanan/ Triwulanan/ Semesteran SKPD	4.914.000,00	4.576.000,00	93,12
5.1.02	Belanja Barang dan Jasa	4.914.000,00	4.576.000,00	93,12
5.1.02.01	Belanja Barang	4.914.000,00	4.576.000,00	93,12
5.1.02.01.01	Belanja Barang Pakai Habis	4.914.000,00	4.576.000,00	93,12
	Administrasi Barang Milik Daerah pada Perangkat Daerah	591.600,00	591.600,00	100,00
	Penatausahaan Barang Milik Daerah pada SKPD	591.600,00	591.600,00	100,00
5.1.02	Belanja Barang dan Jasa	591.600,00	591.600,00	100,00
5.1.02.01	Belanja Barang	591.600,00	591.600,00	100,00
5.1.02.01.01	Belanja Barang Pakai Habis	591.600,00	591.600,00	100,00
	Administrasi Kepegawaian Perangkat Daerah	2.124.495,90	2.118.110,00	99,70
	Monitoring, Evaluasi, dan Penilaian Kinerja Pegawai	2.124.495,90	2.118.110,00	99,70
5.1.02	Belanja Barang dan Jasa	2.124.495,90	2.118.110,00	99,70
5.1.02.01	Belanja Barang	2.124.495,90	2.118.110,00	99,70
5.1.02.01.01	Belanja Barang Pakai Habis	2.124.495,90	2.118.110,00	99,70
	Administrasi Umum Perangkat Daerah	96.456.400,00	81.753.500,00	84,76
	Penyediaan Komponen Instalasi Listrik/Penerangan Bangunan Kantor	5.610.000,00	5.610.000,00	100,00
5.1.02	Belanja Barang dan Jasa	5.610.000,00	5.610.000,00	100,00
5.1.02.01	Belanja Barang	5.610.000,00	5.610.000,00	100,00
5.1.02.01.01	Belanja Barang Pakai Habis	5.610.000,00	5.610.000,00	100,00
	Penyediaan Peralatan Rumah Tangga	6.110.400,00	6.110.400,00	100,00
5.1.02	Belanja Barang dan Jasa	6.110.400,00	6.110.400,00	100,00
5.1.02.03	Belanja Pemeliharaan	6.110.400,00	6.110.400,00	100,00
5.1.02.03.02	Belanja Pemeliharaan Peralatan dan Mesin	6.110.400,00	6.110.400,00	100,00
	Fasilitasi Kunjungan Tamu	12.180.000,00	12.180.000,00	100,00
5.1.02	Belanja Barang dan Jasa	12.180.000,00	12.180.000,00	100,00
5.1.02.01	Belanja Barang	12.180.000,00	12.180.000,00	100,00
5.1.02.01.01	Belanja Barang Pakai Habis	12.180.000,00	12.180.000,00	100,00
	Penyelenggaraan Rapat Koordinasi dan Konsultasi SKPD	72.556.000,00	57.853.100,00	79,74
5.1.02	Belanja Barang dan Jasa	72.556.000,00	57.853.100,00	79,74
5.1.02.04	Belanja Perjalanan Dinas	72.556.000,00	57.853.100,00	79,74
5.1.02.04.01	Belanja Perjalanan Dinas Dalam Negeri	72.556.000,00	57.853.100,00	79,74
	Pengadaan Barang Milik Daerah Penunjang Urusan Pemerintah Daerah	21.468.000,00	21.147.000,00	98,50
	Pengadaan Kendaraan Perorangan Dinas atau Kendaraan Dinas Jabatan	1.500.000,00	1.500.000,00	100,00
5.1.02	Belanja Barang dan Jasa	1.500.000,00	1.500.000,00	100,00
5.1.02.02	Belanja Jasa	1.500.000,00	1.500.000,00	100,00
5.1.02.02.01	Belanja Jasa Kantor	1.500.000,00	1.500.000,00	100,00
	Pengadaan Peralatan dan Mesin Lainnya	19.968.000,00	19.647.000,00	98,39
5.2.02	Belanja Modal Peralatan dan Mesin	19.968.000,00	19.647.000,00	98,39
5.2.02.10	Belanja Modal Komputer	19.968.000,00	19.647.000,00	98,39

Kode	Uraian Urusan, Organisasi, Program, Kegiatan dan Sub Kegiatan	Anggaran	Realisasi	%
1	2	3	4	5
5.2.02.10.01	Belanja Modal Komputer Unit	19.968.000,00	19.647.000,00	98,39
	Penyediaan Jasa Penunjang Urusan Pemerintahan Daerah	251.474.200,00	250.514.200,00	99,62
	Penyediaan Jasa Surat Menyurat	2.954.200,00	2.954.200,00	100,00
5.1.02	Belanja Barang dan Jasa	2.954.200,00	2.954.200,00	100,00
5.1.02.01	Belanja Barang	2.954.200,00	2.954.200,00	100,00
5.1.02.01.01	Belanja Barang Pakai Habis	2.954.200,00	2.954.200,00	100,00
	Penyediaan Jasa Pelayanan Umum Kantor	248.520.000,00	247.560.000,00	99,61
5.1.02	Belanja Barang dan Jasa	248.520.000,00	247.560.000,00	99,61
5.1.02.01	Belanja Barang	112.200.000,00	111.240.000,00	99,14
5.1.02.01.01	Belanja Barang Pakai Habis	112.200.000,00	111.240.000,00	99,14
5.1.02.02	Belanja Jasa	136.320.000,00	136.320.000,00	100,00
5.1.02.02.01	Belanja Jasa Kantor	136.320.000,00	136.320.000,00	100,00
	Pemeliharaan Barang Milik Daerah Penunjang Urusan Pemerintahan Daerah	63.156.400,00	57.045.227,00	90,32
	Penyediaan Jasa Pemeliharaan, Biaya Pemeliharaan, dan Pajak Kendaraan Perorangan Dinas atau Kendaraan Dinas Jabatan	59.530.000,00	53.418.827,00	89,73
5.1.02	Belanja Barang dan Jasa	59.530.000,00	53.418.827,00	89,73
5.1.02.02	Belanja Jasa	1.350.000,00	1.151.272,00	85,28
5.1.02.02.01	Belanja Jasa Kantor	1.350.000,00	1.151.272,00	85,28
5.1.02.03	Belanja Pemeliharaan	58.180.000,00	52.267.555,00	89,84
5.1.02.03.02	Belanja Pemeliharaan Peralatan dan Mesin	58.180.000,00	52.267.555,00	89,84
	Pemeliharaan/Rehabilitasi Sarana dan Prasarana Pendukung Gedung Kantor atau Bangunan Lainnya	3.626.400,00	3.626.400,00	100,00
5.1.02	Belanja Barang dan Jasa	3.626.400,00	3.626.400,00	100,00
5.1.02.01	Belanja Barang	3.626.400,00	3.626.400,00	100,00
5.1.02.01.01	Belanja Barang Pakai Habis	3.626.400,00	3.626.400,00	100,00
	Penataan Organisasi	2.433.200,00	2.411.200,00	99,10
	Koordinasi dan Penyusunan Laporan Kinerja Pemerintah Daerah	2.433.200,00	2.411.200,00	99,10
5.1.02	Belanja Barang dan Jasa	2.433.200,00	2.411.200,00	99,10
5.1.02.01	Belanja Barang	2.433.200,00	2.411.200,00	99,10
5.1.02.01.01	Belanja Barang Pakai Habis	2.433.200,00	2.411.200,00	99,10
	PROGRAM PENGELOLAAN INFORMASI DAN KOMUNIKASI PUBLIK	292.346.000,00	279.217.828,00	95,51
	Pengelolaan Informasi dan Komunikasi Publik Pemerintah Daerah Kabupaten/Kota	292.346.000,00	279.217.828,00	95,51
	Relasi Media	162.000.000,00	157.926.000,00	97,49
5.1.02	Belanja Barang dan Jasa	162.000.000,00	157.926.000,00	97,49
5.1.02.01	Belanja Barang	6.000.000,00	5.976.000,00	99,60
5.1.02.01.01	Belanja Barang Pakai Habis	6.000.000,00	5.976.000,00	99,60
5.1.02.02	Belanja Jasa	126.000.000,00	126.000.000,00	100,00
5.1.02.02.01	Belanja Jasa Kantor	126.000.000,00	126.000.000,00	100,00
5.1.02.04	Belanja Perjalanan Dinas	30.000.000,00	25.950.000,00	86,50
5.1.02.04.01	Belanja Perjalanan Dinas Dalam Negeri	30.000.000,00	25.950.000,00	86,50
	Kemitraan Komunikasi dengan Komunitas Informasi Masyarakat	15.304.000,00	15.304.000,00	100,00
5.1.02	Belanja Barang dan Jasa	15.304.000,00	15.304.000,00	100,00
5.1.02.01	Belanja Barang	12.304.000,00	12.304.000,00	100,00
5.1.02.01.01	Belanja Barang Pakai Habis	12.304.000,00	12.304.000,00	100,00
5.1.02.04	Belanja Perjalanan Dinas	3.000.000,00	3.000.000,00	100,00
5.1.02.04.01	Belanja Perjalanan Dinas Dalam Negeri	3.000.000,00	3.000.000,00	100,00
	Pelayanan Informasi Publik	18.300.000,00	17.517.200,00	95,72
5.1.02	Belanja Barang dan Jasa	18.300.000,00	17.517.200,00	95,72
5.1.02.01	Belanja Barang	10.816.000,00	10.816.000,00	100,00
5.1.02.01.01	Belanja Barang Pakai Habis	10.816.000,00	10.816.000,00	100,00
5.1.02.04	Belanja Perjalanan Dinas	7.484.000,00	6.701.200,00	89,54
5.1.02.04.01	Belanja Perjalanan Dinas Dalam Negeri	7.484.000,00	6.701.200,00	89,54
	Sosialisasi Peraturan Bidang Informasi dan Komunikasi Publik	20.314.000,00	15.801.928,00	77,79
5.1.02	Belanja Barang dan Jasa	20.314.000,00	15.801.928,00	77,79
5.1.02.04	Belanja Perjalanan Dinas	20.314.000,00	15.801.928,00	77,79
5.1.02.04.01	Belanja Perjalanan Dinas Dalam Negeri	20.314.000,00	15.801.928,00	77,79
	Pengelolaan Media Komunikasi Publik	46.740.000,00	45.321.300,00	96,96
5.2.02	Belanja Modal Peralatan dan Mesin	46.740.000,00	45.321.300,00	96,96
5.2.02.10	Belanja Modal Komputer	46.740.000,00	45.321.300,00	96,96
5.2.02.10.01	Belanja Modal Komputer Unit	20.640.000,00	19.724.700,00	95,57
5.2.02.10.02	Belanja Modal Peralatan Komputer	26.100.000,00	25.596.600,00	98,07
	Penyusunan Konten	19.880.000,00	18.600.000,00	93,56
5.1.02	Belanja Barang dan Jasa	19.880.000,00	18.600.000,00	93,56
5.1.02.04	Belanja Perjalanan Dinas	19.880.000,00	18.600.000,00	93,56
5.1.02.04.01	Belanja Perjalanan Dinas Dalam Negeri	19.880.000,00	18.600.000,00	93,56
	Penguatan Kapasitas Sumber Daya Manusia Komunikasi Publik	9.808.000,00	8.747.400,00	89,19
5.1.02	Belanja Barang dan Jasa	9.808.000,00	8.747.400,00	89,19
5.1.02.04	Belanja Perjalanan Dinas	9.808.000,00	8.747.400,00	89,19
5.1.02.04.01	Belanja Perjalanan Dinas Dalam Negeri	9.808.000,00	8.747.400,00	89,19
	PROGRAM PENGELOLAAN APLIKASI INFORMATIKA	1.695.269.536,00	1.534.836.682,00	90,54
	Pengelolaan Nama Domain yang Telah Ditetapkan oleh Pemerintah Pusat dan Sub Domain di Lingkup Pemerintah Daerah Kabupaten/Kota	40.850.000,00	39.516.000,00	96,73
	Pengelolaan Nama Domain dan Sub Domain Penyelenggaraan Pemerintah Daerah dan Pengelolaan Nama Domain Pemerintah Desa	40.850.000,00	39.516.000,00	96,73
5.1.02	Belanja Barang dan Jasa	40.850.000,00	39.516.000,00	96,73
5.1.02.02	Belanja Jasa	40.850.000,00	39.516.000,00	96,73
5.1.02.02.01	Belanja Jasa Kantor	40.850.000,00	39.516.000,00	96,73
	Pengelolaan E-government di Lingkup Pemerintah Daerah Kabupaten/Kota	1.654.419.536,00	1.495.320.682,00	90,38
	Fasilitasi penyelenggaraan SPBE di lingkungan Pemda	64.000.000,00	64.000.000,00	100,00
5.1.02	Belanja Barang dan Jasa	64.000.000,00	64.000.000,00	100,00
5.1.02.02	Belanja Jasa	64.000.000,00	64.000.000,00	100,00
5.1.02.02.01	Belanja Jasa Kantor	64.000.000,00	64.000.000,00	100,00
	Koordinasi pelaksanaan Manajemen SPBE	49.506.000,00	30.680.179,00	61,97
5.1.02	Belanja Barang dan Jasa	49.506.000,00	30.680.179,00	61,97
5.1.02.01	Belanja Barang	14.520.000,00	12.880.000,00	88,71
5.1.02.01.01	Belanja Barang Pakai Habis	14.520.000,00	12.880.000,00	88,71
5.1.02.04	Belanja Perjalanan Dinas	34.986.000,00	17.800.179,00	50,88
5.1.02.04.01	Belanja Perjalanan Dinas Dalam Negeri	34.986.000,00	17.800.179,00	50,88
	Penyelenggaraan Jaringan Intra Pemerintah Daerah Kab/Kota	75.440.000,00	74.686.400,00	99,00
5.1.02	Belanja Barang dan Jasa	75.440.000,00	74.686.400,00	99,00
5.1.02.04	Belanja Perjalanan Dinas	75.440.000,00	74.686.400,00	99,00
5.1.02.04.01	Belanja Perjalanan Dinas Dalam Negeri	75.440.000,00	74.686.400,00	99,00
	Koordinasi pemanfaatan Aplikasi Umum SPBE	86.994.780,00	81.270.390,00	93,42
5.1.02	Belanja Barang dan Jasa	9.702.980,00	9.476.700,00	97,67
5.1.02.01	Belanja Barang	9.702.980,00	9.476.700,00	97,67
5.1.02.01.01	Belanja Barang Pakai Habis	8.982.980,00	8.766.300,00	97,59
5.1.02.01.04	Belanja Aset Tetap yang Tidak Memenuhi Kriteria Kapitalisasi	720.000,00	710.400,00	98,67
5.2.02	Belanja Modal Peralatan dan Mesin	77.291.800,00	71.793.690,00	92,89
5.2.02.06	Belanja Modal Alat Studio, Komunikasi, dan Pemancar	6.960.000,00	6.471.300,00	92,98
5.2.02.06.01	Belanja Modal Alat Studio	6.960.000,00	6.471.300,00	92,98
5.2.02.10	Belanja Modal Komputer	70.331.800,00	65.322.390,00	92,88
5.2.02.10.01	Belanja Modal Komputer Unit	15.571.800,00	14.740.800,00	94,66
5.2.02.10.02	Belanja Modal Peralatan Komputer	54.760.000,00	50.581.590,00	92,37
	Penyediaan Akses Internet untuk Perangkat Daerah dalam rangka penyelenggaraan SPBE	1.378.478.756,00	1.244.683.713,00	90,29
5.1.02	Belanja Barang dan Jasa	1.378.478.756,00	1.244.683.713,00	90,29
5.1.02.02	Belanja Jasa	1.378.478.756,00	1.244.683.713,00	90,29
5.1.02.02.01	Belanja Jasa Kantor	1.378.478.756,00	1.244.683.713,00	90,29
	URUSAN PEMERINTAHAN BIDANG KOPERASI, USAHA KECIL, DAN MENENGAH	**4.873.830.674,20**	**4.750.044.961,00**	**97,46**
	Dinas Perindustrian, Perdagangan, Koperasi dan UKM	**4.873.830.674,20**	**4.750.044.961,00**	**97,46**
	PROGRAM PENUNJANG URUSAN PEMERINTAHAN DAERAH KABUPATEN/KOTA	4.297.717.598,20	4.216.826.633,00	98,12
	Perencanaan, Penganggaran, dan Evaluasi Kinerja Perangkat Daerah	14.930.600,00	13.060.950,00	87,48
	Penyusunan Dokumen Perencanaan Perangkat Daerah	8.930.600,00	7.060.950,00	79,06
5.1.02	Belanja Barang dan Jasa	8.930.600,00	7.060.950,00	79,06
5.1.02.01	Belanja Barang	3.922.000,00	3.873.100,00	98,75

Kode	Uraian Urusan, Organisasi, Program, Kegiatan dan Sub Kegiatan	Anggaran	Realisasi	%
1	2	3	4	5
5.1.02.01.01	Belanja Barang Pakai Habis	3.922.000,00	3.873.100,00	98,75
5.1.02.04	Belanja Perjalanan Dinas	5.008.600,00	3.187.850,00	63,65
5.1.02.04.01	Belanja Perjalanan Dinas Dalam Negeri	5.008.600,00	3.187.850,00	63,65
	Evaluasi Kinerja Perangkat Daerah	6.000.000,00	6.000.000,00	100,00
5.1.02	Belanja Barang dan Jasa	6.000.000,00	6.000.000,00	100,00
5.1.02.02	Belanja Jasa	6.000.000,00	6.000.000,00	100,00
5.1.02.02.01	Belanja Jasa Kantor	6.000.000,00	6.000.000,00	100,00
	Administrasi Keuangan Perangkat Daerah	3.904.859.659,00	3.859.343.716,00	98,83
	Penyediaan Gaji dan Tunjangan ASN	3.859.473.659,00	3.815.501.716,00	98,86
5.1.01	Belanja Pegawai	3.852.473.659,00	3.815.501.716,00	99,04
5.1.01.01	Belanja Gaji dan Tunjangan ASN	2.785.784.359,00	2.753.557.833,00	98,84
5.1.01.01.01	Belanja Gaji Pokok ASN	2.015.118.880,00	1.990.636.580,00	98,79
5.1.01.01.02	Belanja Tunjangan Keluarga ASN	174.493.245,00	171.920.020,00	98,53
5.1.01.01.03	Belanja Tunjangan Jabatan ASN	137.564.150,00	137.270.000,00	99,79
5.1.01.01.04	Belanja Tunjangan Fungsional ASN	205.679.800,00	205.240.000,00	99,79
5.1.01.01.05	Belanja Tunjangan Fungsional Umum ASN	31.048.075,00	29.560.000,00	95,21
5.1.01.01.06	Belanja Tunjangan Beras ASN	107.606.344,00	105.950.460,00	98,46
5.1.01.01.07	Belanja Tunjangan PPh/Tunjangan Khusus ASN	24.518.888,00	24.208.868,00	98,74
5.1.01.01.08	Belanja Pembulatan Gaji ASN	26.744,00	25.897,00	96,83
5.1.01.01.09	Belanja Iuran Jaminan Kesehatan ASN	89.728.233,00	88.746.008,00	98,91
5.1.01.02	Belanja Tambahan Penghasilan ASN	1.066.689.300,00	1.061.943.883,00	99,56
5.1.01.02.01	Tambahan Penghasilan berdasarkan Beban Kerja ASN	529.607.900,00	524.862.528,00	99,10
5.1.01.02.05	Tambahan Penghasilan berdasarkan Prestasi Kerja ASN	537.081.400,00	537.081.355,00	100,00
5.1.02	Belanja Barang dan Jasa	7.000.000,00	0,00	0,00
5.1.02.02	Belanja Jasa	7.000.000,00	0,00	0,00
5.1.02.02.01	Belanja Jasa Kantor	7.000.000,00	0,00	0,00
	Koordinasi dan Penyusunan Laporan Keuangan Akhir Tahun SKPD	45.386.000,00	43.842.000,00	96,60
5.1.02	Belanja Barang dan Jasa	45.386.000,00	43.842.000,00	96,60
5.1.02.01	Belanja Barang	1.840.000,00	1.836.000,00	99,78
5.1.02.01.01	Belanja Barang Pakai Habis	1.840.000,00	1.836.000,00	99,78
5.1.02.02	Belanja Jasa	40.686.000,00	40.686.000,00	100,00
5.1.02.02.01	Belanja Jasa Kantor	40.686.000,00	40.686.000,00	100,00
5.1.02.04	Belanja Perjalanan Dinas	2.860.000,00	1.320.000,00	46,15
5.1.02.04.01	Belanja Perjalanan Dinas Dalam Negeri	2.860.000,00	1.320.000,00	46,15
	Administrasi Kepegawaian Perangkat Daerah	17.000.000,00	17.000.000,00	100,00
	Pendidikan dan Pelatihan Pegawai Berdasarkan Tugas dan Fungsi	17.000.000,00	17.000.000,00	100,00
5.1.02	Belanja Barang dan Jasa	17.000.000,00	17.000.000,00	100,00
5.1.02.02	Belanja Jasa	17.000.000,00	17.000.000,00	100,00
5.1.02.02.12	Belanja Kursus/Pelatihan, Sosialisasi, Bimbingan Teknis serta Pendidikan dan Pelatihan	17.000.000,00	17.000.000,00	100,00
	Administrasi Umum Perangkat Daerah	85.741.839,20	79.763.820,00	93,03
	Penyediaan Peralatan Rumah Tangga	4.200.000,00	4.008.000,00	95,43
5.1.02	Belanja Barang dan Jasa	4.200.000,00	4.008.000,00	95,43
5.1.02.01	Belanja Barang	4.200.000,00	4.008.000,00	95,43
5.1.02.01.01	Belanja Barang Pakai Habis	2.544.000,00	2.544.000,00	100,00
5.1.02.01.04	Belanja Aset Tetap yang Tidak Memenuhi Kriteria Kapitalisasi	1.656.000,00	1.464.000,00	88,41
	Penyediaan Bahan Logistik Kantor	10.091.439,20	10.090.800,00	99,99
5.1.02	Belanja Barang dan Jasa	10.091.439,20	10.090.800,00	99,99
5.1.02.01	Belanja Barang	10.091.439,20	10.090.800,00	99,99
5.1.02.01.01	Belanja Barang Pakai Habis	10.091.439,20	10.090.800,00	99,99
	Penyediaan Barang Cetakan dan Penggandaan	5.982.000,00	3.351.000,00	56,02
5.1.02	Belanja Barang dan Jasa	5.982.000,00	3.351.000,00	56,02
5.1.02.01	Belanja Barang	5.982.000,00	3.351.000,00	56,02
5.1.02.01.01	Belanja Barang Pakai Habis	5.982.000,00	3.351.000,00	56,02
	Penyediaan Bahan Bacaan dan Peraturan Perundang-undangan	2.000.000,00	1.030.205,00	51,51
5.1.02	Belanja Barang dan Jasa	2.000.000,00	1.030.205,00	51,51
5.1.02.02	Belanja Jasa	2.000.000,00	1.030.205,00	51,51
5.1.02.02.01	Belanja Jasa Kantor	2.000.000,00	1.030.205,00	51,51
	Penyelenggaraan Rapat Koordinasi dan Konsultasi SKPD	60.468.400,00	58.283.815,00	96,39
5.1.02	Belanja Barang dan Jasa	60.468.400,00	58.283.815,00	96,39
5.1.02.04	Belanja Perjalanan Dinas	60.468.400,00	58.283.815,00	96,39
5.1.02.04.01	Belanja Perjalanan Dinas Dalam Negeri	60.468.400,00	58.283.815,00	96,39
	Dukungan Pelaksanaan Sistem Pemerintahan Berbasis Elektronik pada SKPD	3.000.000,00	3.000.000,00	100,00
5.1.02	Belanja Barang dan Jasa	3.000.000,00	3.000.000,00	100,00
5.1.02.02	Belanja Jasa	3.000.000,00	3.000.000,00	100,00
5.1.02.02.01	Belanja Jasa Kantor	3.000.000,00	3.000.000,00	100,00
	Pengadaan Barang Milik Daerah Penunjang Urusan Pemerintah Daerah	12.840.000,00	11.962.081,00	93,16
	Pengadaan Peralatan dan Mesin Lainnya	12.840.000,00	11.962.081,00	93,16
5.2.02	Belanja Modal Peralatan dan Mesin	12.840.000,00	11.962.081,00	93,16
5.2.02.10	Belanja Modal Komputer	12.840.000,00	11.962.081,00	93,16
5.2.02.10.01	Belanja Modal Komputer Unit	12.840.000,00	11.962.081,00	93,16
	Penyediaan Jasa Penunjang Urusan Pemerintahan Daerah	161.278.000,00	147.853.300,00	91,68
	Penyediaan Jasa Komunikasi, Sumber Daya Air dan Listrik	2.338.000,00	2.293.300,00	98,09
5.1.02	Belanja Barang dan Jasa	2.338.000,00	2.293.300,00	98,09
5.1.02.02	Belanja Jasa	2.338.000,00	2.293.300,00	98,09
5.1.02.02.01	Belanja Jasa Kantor	2.338.000,00	2.293.300,00	98,09
	Penyediaan Jasa Pelayanan Umum Kantor	158.940.000,00	145.560.000,00	91,58
5.1.02	Belanja Barang dan Jasa	158.940.000,00	145.560.000,00	91,58
5.1.02.01	Belanja Barang	152.940.000,00	139.560.000,00	91,25
5.1.02.01.01	Belanja Barang Pakai Habis	152.940.000,00	139.560.000,00	91,25
5.1.02.02	Belanja Jasa	6.000.000,00	6.000.000,00	100,00
5.1.02.02.01	Belanja Jasa Kantor	6.000.000,00	6.000.000,00	100,00
	Pemeliharaan Barang Milik Daerah Penunjang Urusan Pemerintahan Daerah	101.067.500,00	87.842.766,00	86,91
	Penyediaan Jasa Pemeliharaan, Biaya Pemeliharaan, dan Pajak Kendaraan Perorangan Dinas atau Kendaraan Dinas Jabatan	88.164.000,00	74.999.316,00	85,07
5.1.02	Belanja Barang dan Jasa	88.164.000,00	74.999.316,00	85,07
5.1.02.02	Belanja Jasa	7.300.000,00	6.645.972,00	91,04
5.1.02.02.01	Belanja Jasa Kantor	7.300.000,00	6.645.972,00	91,04
5.1.02.03	Belanja Pemeliharaan	80.864.000,00	68.353.344,00	84,53
5.1.02.03.02	Belanja Pemeliharaan Peralatan dan Mesin	80.864.000,00	68.353.344,00	84,53
	Pemeliharaan/Rehabilitasi Gedung Kantor dan Bangunan Lainnya	12.903.500,00	12.843.450,00	99,53
5.1.02	Belanja Barang dan Jasa	12.903.500,00	12.843.450,00	99,53
5.1.02.03	Belanja Pemeliharaan	12.903.500,00	12.843.450,00	99,53
5.1.02.03.03	Belanja Pemeliharaan Gedung dan Bangunan	12.903.500,00	12.843.450,00	99,53
	PROGRAM PELAYANAN IZIN USAHA SIMPAN PINJAM	5.716.400,00	4.460.700,00	78,03
	Penerbitan Izin Usaha Simpan Pinjam untuk Koperasi dengan Wilayah Keanggotaan dalam Daerah Kabupaten/Kota	5.716.400,00	4.460.700,00	78,03
	Fasilitasi Pemenuhan Izin Usaha Simpan Pinjam dan Pembukaan Kantor Cabang, Cabang Pembantu dan Kantor Kas Koperasi Simpan Pinjam untuk Koperasi dengan Wilayah Keanggotaan dalam Daerah Kabupaten/Kota	5.716.400,00	4.460.700,00	78,03
5.1.02	Belanja Barang dan Jasa	5.716.400,00	4.460.700,00	78,03
5.1.02.01	Belanja Barang	1.124.400,00	1.124.300,00	99,99
5.1.02.01.01	Belanja Barang Pakai Habis	1.124.400,00	1.124.300,00	99,99
5.1.02.04	Belanja Perjalanan Dinas	4.592.000,00	3.336.400,00	72,66
5.1.02.04.01	Belanja Perjalanan Dinas Dalam Negeri	4.592.000,00	3.336.400,00	72,66
	PROGRAM PENGAWASAN DAN PEMERIKSAAN KOPERASI	36.690.916,00	35.686.400,00	97,26
	Pemeriksaan dan Pengawasan Koperasi, Koperasi Simpan Pinjam/Unit Simpan Pinjam Koperasi yang Wilayah Keanggotaannya dalam Daerah Kabupaten/Kota	36.690.916,00	35.686.400,00	97,26
	Pelaksanaan Proses Pemeriksaan dan Pengawasan Koperasi yang Wilayah Keanggotaannya Daerah Kabupaten/Kota	36.690.916,00	35.686.400,00	97,26
5.1.02	Belanja Barang dan Jasa	36.690.916,00	35.686.400,00	97,26
5.1.02.01	Belanja Barang	2.236.916,00	2.216.000,00	99,06
5.1.02.01.01	Belanja Barang Pakai Habis	2.236.916,00	2.216.000,00	99,06
5.1.02.04	Belanja Perjalanan Dinas	34.454.000,00	33.470.400,00	97,15
5.1.02.04.01	Belanja Perjalanan Dinas Dalam Negeri	34.454.000,00	33.470.400,00	97,15
	PROGRAM PENILAIAN KESEHATAN KSP/USP KOPERASI	14.923.600,00	13.914.900,00	93,24

Kode	Uraian Urusan, Organisasi, Program, Kegiatan dan Sub Kegiatan	Anggaran	Realisasi	%
1	2	3	4	5
	Penilaian Kesehatan Koperasi Simpan Pinjam/Unit Simpan Pinjam Koperasi yang Wilayah Keanggotaanya dalam 1 (Satu) Daerah Kabupaten/Kota	14.923.600,00	13.914.900,00	93,24
	Pelaksanaan Penilaian Kesehatan KSP/USP Koperasi Kewenangan Kabupaten/Kota	14.923.600,00	13.914.900,00	93,24
5.1.02	Belanja Barang dan Jasa	14.923.600,00	13.914.900,00	93,24
5.1.02.01	Belanja Barang	1.604.000,00	1.604.000,00	100,00
5.1.02.01.01	Belanja Barang Pakai Habis	1.604.000,00	1.604.000,00	100,00
5.1.02.04	Belanja Perjalanan Dinas	13.319.600,00	12.310.900,00	92,43
5.1.02.04.01	Belanja Perjalanan Dinas Dalam Negeri	13.319.600,00	12.310.900,00	92,43
	PROGRAM PEMBERDAYAAN DAN PERLINDUNGAN KOPERASI	386.216.000,00	362.278.200,00	93,80
	Pemberdayaan dan Perlindungan Koperasi yang Keanggotaannya dalam Daerah Kabupaten/Kota	386.216.000,00	362.278.200,00	93,80
	Pemberdayaan Koperasi dengan Keanggotaan Daerah Kabupaten/Kota	386.216.000,00	362.278.200,00	93,80
5.1.02	Belanja Barang dan Jasa	372.132.200,00	350.578.200,00	94,21
5.1.02.01	Belanja Barang	73.856.200,00	73.843.200,00	99,98
5.1.02.01.01	Belanja Barang Pakai Habis	73.856.200,00	73.843.200,00	99,98
5.1.02.02	Belanja Jasa	170.030.000,00	170.030.000,00	100,00
5.1.02.02.01	Belanja Jasa Kantor	170.030.000,00	170.030.000,00	100,00
5.1.02.04	Belanja Perjalanan Dinas	128.246.000,00	106.705.000,00	83,20
5.1.02.04.01	Belanja Perjalanan Dinas Dalam Negeri	128.246.000,00	106.705.000,00	83,20
5.2.02	Belanja Modal Peralatan dan Mesin	14.083.800,00	11.700.000,00	83,07
5.2.02.10	Belanja Modal Komputer	14.083.800,00	11.700.000,00	83,07
5.2.02.10.01	Belanja Modal Komputer Unit	14.083.800,00	11.700.000,00	83,07
	PROGRAM PEMBERDAYAAN USAHA MENENGAH, USAHA KECIL, DAN USAHA MIKRO (UMKM)	132.566.160,00	116.878.128,00	88,17
	Pemberdayaan Usaha Mikro yang Dilakukan Melalui Pendataan, Kemitraan, Kemudahan Perizinan, Penguatan Kelembagaan dan Koordinasi dengan Para Pemangku Kepentingan	132.566.160,00	116.878.128,00	88,17
	Pemberdayaan Kelembagaan Potensi dan Pengembangan Usaha Mikro	30.718.960,00	30.693.060,00	99,92
5.1.02	Belanja Barang dan Jasa	30.718.960,00	30.693.060,00	99,92
5.1.02.01	Belanja Barang	2.548.960,00	2.530.960,00	99,29
5.1.02.01.01	Belanja Barang Pakai Habis	2.548.960,00	2.530.960,00	99,29
5.1.02.04	Belanja Perjalanan Dinas	28.170.000,00	28.162.100,00	99,97
5.1.02.04.01	Belanja Perjalanan Dinas Dalam Negeri	28.170.000,00	28.162.100,00	99,97
	Penyusunan Basis Data Usaha Mikro	101.847.200,00	86.185.068,00	84,62
5.1.02	Belanja Barang dan Jasa	89.007.200,00	74.127.200,00	83,28
5.1.02.01	Belanja Barang	5.357.200,00	5.347.200,00	99,81
5.1.02.01.01	Belanja Barang Pakai Habis	5.357.200,00	5.347.200,00	99,81
5.1.02.02	Belanja Jasa	73.210.000,00	58.550.000,00	79,98
5.1.02.02.01	Belanja Jasa Kantor	73.210.000,00	58.550.000,00	79,98
5.1.02.04	Belanja Perjalanan Dinas	10.440.000,00	10.230.000,00	97,99
5.1.02.04.01	Belanja Perjalanan Dinas Dalam Negeri	10.440.000,00	10.230.000,00	97,99
5.2.02	Belanja Modal Peralatan dan Mesin	12.840.000,00	12.057.868,00	93,91
5.2.02.10	Belanja Modal Komputer	12.840.000,00	12.057.868,00	93,91
5.2.02.10.01	Belanja Modal Komputer Unit	12.840.000,00	12.057.868,00	93,91
	URUSAN PEMERINTAHAN BIDANG PENANAMAN MODAL	**4.329.178.617,00**	**4.275.479.590,00**	**98,76**
	Dinas Penanaman Modal dan Pelayanan Terpadu Satu Pintu	**4.329.178.617,00**	**4.275.479.590,00**	**98,76**
	PROGRAM PENUNJANG URUSAN PEMERINTAHAN DAERAH KABUPATEN/KOTA	3.910.914.637,00	3.858.381.890,00	98,66
	Perencanaan, Penganggaran, dan Evaluasi Kinerja Perangkat Daerah	29.292.600,00	29.115.213,00	99,39
	Penyusunan Dokumen Perencanaan Perangkat Daerah	24.944.200,00	24.769.213,00	99,30
5.1.02	Belanja Barang dan Jasa	24.944.200,00	24.769.213,00	99,30
5.1.02.01	Belanja Barang	5.646.200,00	5.638.000,00	99,85
5.1.02.01.01	Belanja Barang Pakai Habis	5.646.200,00	5.638.000,00	99,85
5.1.02.02	Belanja Jasa	6.479.000,00	6.479.000,00	100,00
5.1.02.02.01	Belanja Jasa Kantor	6.479.000,00	6.479.000,00	100,00
5.1.02.04	Belanja Perjalanan Dinas	12.819.000,00	12.652.213,00	98,70
5.1.02.04.01	Belanja Perjalanan Dinas Dalam Negeri	12.819.000,00	12.652.213,00	98,70
	Koordinasi dan Penyusunan Dokumen RKA-SKPD	1.802.200,00	1.802.000,00	99,99
5.1.02	Belanja Barang dan Jasa	1.802.200,00	1.802.000,00	99,99
5.1.02.01	Belanja Barang	922.200,00	922.000,00	99,98
5.1.02.01.01	Belanja Barang Pakai Habis	922.200,00	922.000,00	99,98
5.1.02.04	Belanja Perjalanan Dinas	880.000,00	880.000,00	100,00
5.1.02.04.01	Belanja Perjalanan Dinas Dalam Negeri	880.000,00	880.000,00	100,00
	Koordinasi dan Penyusunan Dokumen Perubahan RKA-SKPD	1.233.000,00	1.233.000,00	100,00
5.1.02	Belanja Barang dan Jasa	1.233.000,00	1.233.000,00	100,00
5.1.02.01	Belanja Barang	793.000,00	793.000,00	100,00
5.1.02.01.01	Belanja Barang Pakai Habis	793.000,00	793.000,00	100,00
5.1.02.04	Belanja Perjalanan Dinas	440.000,00	440.000,00	100,00
5.1.02.04.01	Belanja Perjalanan Dinas Dalam Negeri	440.000,00	440.000,00	100,00
	Evaluasi Kinerja Perangkat Daerah	1.313.200,00	1.311.000,00	99,83
5.1.02	Belanja Barang dan Jasa	1.313.200,00	1.311.000,00	99,83
5.1.02.01	Belanja Barang	433.200,00	431.000,00	99,49
5.1.02.01.01	Belanja Barang Pakai Habis	433.200,00	431.000,00	99,49
5.1.02.04	Belanja Perjalanan Dinas	880.000,00	880.000,00	100,00
5.1.02.04.01	Belanja Perjalanan Dinas Dalam Negeri	880.000,00	880.000,00	100,00
	Administrasi Keuangan Perangkat Daerah	3.369.421.142,00	3.317.569.261,00	98,46
	Penyediaan Gaji dan Tunjangan ASN	3.366.371.342,00	3.314.519.461,00	98,46
5.1.01	Belanja Pegawai	3.362.371.342,00	3.314.519.461,00	98,58
5.1.01.01	Belanja Gaji dan Tunjangan ASN	2.415.990.942,00	2.372.274.604,00	98,19
5.1.01.01.01	Belanja Gaji Pokok ASN	1.780.058.159,00	1.743.074.838,00	97,92
5.1.01.01.02	Belanja Tunjangan Keluarga ASN	141.052.176,00	139.007.879,00	98,55
5.1.01.01.03	Belanja Tunjangan Jabatan ASN	82.955.150,00	83.070.000,00	100,14
5.1.01.01.04	Belanja Tunjangan Fungsional ASN	198.794.400,00	197.440.000,00	99,32
5.1.01.01.05	Belanja Tunjangan Fungsional Umum ASN	32.193.798,00	30.962.498,00	96,18
5.1.01.01.06	Belanja Tunjangan Beras ASN	78.984.412,00	77.875.640,00	98,60
5.1.01.01.07	Belanja Tunjangan PPh/Tunjangan Khusus ASN	24.876.653,00	24.845.508,00	99,87
5.1.01.01.08	Belanja Pembulatan Gaji ASN	24.791,00	23.333,00	94,12
5.1.01.01.09	Belanja Iuran Jaminan Kesehatan ASN	77.051.403,00	75.974.908,00	98,60
5.1.01.02	Belanja Tambahan Penghasilan ASN	946.380.400,00	942.244.857,00	99,56
5.1.01.02.01	Tambahan Penghasilan berdasarkan Beban Kerja ASN	465.999.200,00	464.153.834,00	99,60
5.1.01.02.05	Tambahan Penghasilan berdasarkan Prestasi Kerja ASN	480.381.200,00	478.091.023,00	99,52
5.1.02	Belanja Barang dan Jasa	4.000.000,00	0,00	0,00
5.1.02.02	Belanja Jasa	4.000.000,00	0,00	0,00
5.1.02.02.01	Belanja Jasa Kantor	4.000.000,00	0,00	0,00
	Koordinasi dan Pelaksanaan Akuntansi SKPD	1.845.000,00	1.845.000,00	100,00
5.1.02	Belanja Barang dan Jasa	1.845.000,00	1.845.000,00	100,00
5.1.02.01	Belanja Barang	745.000,00	745.000,00	100,00
5.1.02.01.01	Belanja Barang Pakai Habis	745.000,00	745.000,00	100,00
5.1.02.04	Belanja Perjalanan Dinas	1.100.000,00	1.100.000,00	100,00
5.1.02.04.01	Belanja Perjalanan Dinas Dalam Negeri	1.100.000,00	1.100.000,00	100,00
	Koordinasi dan Penyusunan Laporan Keuangan Akhir Tahun SKPD	1.204.800,00	1.204.800,00	100,00
5.1.02	Belanja Barang dan Jasa	1.204.800,00	1.204.800,00	100,00
5.1.02.01	Belanja Barang	544.800,00	544.800,00	100,00
5.1.02.01.01	Belanja Barang Pakai Habis	544.800,00	544.800,00	100,00
5.1.02.04	Belanja Perjalanan Dinas	660.000,00	660.000,00	100,00
5.1.02.04.01	Belanja Perjalanan Dinas Dalam Negeri	660.000,00	660.000,00	100,00
	Administrasi Barang Milik Daerah pada Perangkat Daerah	8.021.800,00	8.017.800,00	99,95
	Rekonsiliasi dan Penyusunan Laporan Barang Milik Daerah pada SKPD	8.021.800,00	8.017.800,00	99,95
5.1.02	Belanja Barang dan Jasa	8.021.800,00	8.017.800,00	99,95
5.1.02.01	Belanja Barang	427.800,00	427.800,00	100,00
5.1.02.01.01	Belanja Barang Pakai Habis	427.800,00	427.800,00	100,00
5.1.02.03	Belanja Pemeliharaan	7.154.000,00	7.150.000,00	99,94
5.1.02.03.02	Belanja Pemeliharaan Peralatan dan Mesin	7.154.000,00	7.150.000,00	99,94
5.1.02.04	Belanja Perjalanan Dinas	440.000,00	440.000,00	100,00
5.1.02.04.01	Belanja Perjalanan Dinas Dalam Negeri	440.000,00	440.000,00	100,00

Kode	Uraian Urusan, Organisasi, Program, Kegiatan dan Sub Kegiatan	Anggaran	Realisasi	%
1	2	3	4	5
	Administrasi Umum Perangkat Daerah	139.375.095,00	139.231.805,00	99,90
	Penyediaan Peralatan dan Perlengkapan Kantor	42.801.120,00	42.787.500,00	99,97
5.1.02	Belanja Barang dan Jasa	1.500.000,00	1.500.000,00	100,00
5.1.02.02	Belanja Jasa	1.500.000,00	1.500.000,00	100,00
5.1.02.02.01	Belanja Jasa Kantor	1.500.000,00	1.500.000,00	100,00
5.2.02	Belanja Modal Peralatan dan Mesin	41.301.120,00	41.287.500,00	99,97
5.2.02.10	Belanja Modal Komputer	41.301.120,00	41.287.500,00	99,97
5.2.02.10.01	Belanja Modal Komputer Unit	41.301.120,00	41.287.500,00	99,97
	Penyediaan Peralatan Rumah Tangga	5.938.494,00	5.923.000,00	99,74
5.1.02	Belanja Barang dan Jasa	5.938.494,00	5.923.000,00	99,74
5.1.02.01	Belanja Barang	2.710.494,00	2.699.000,00	99,58
5.1.02.01.01	Belanja Barang Pakai Habis	591.000,00	591.000,00	100,00
5.1.02.01.04	Belanja Aset Tetap yang Tidak Memenuhi Kriteria Kapitalisasi	2.119.494,00	2.108.000,00	99,46
5.1.02.03	Belanja Pemeliharaan	3.228.000,00	3.224.000,00	99,88
5.1.02.03.02	Belanja Pemeliharaan Peralatan dan Mesin	3.228.000,00	3.224.000,00	99,88
	Penyediaan Bahan Logistik Kantor	28.527.500,00	28.474.300,00	99,81
5.1.02	Belanja Barang dan Jasa	28.527.500,00	28.474.300,00	99,81
5.1.02.01	Belanja Barang	28.527.500,00	28.474.300,00	99,81
5.1.02.01.01	Belanja Barang Pakai Habis	28.527.500,00	28.474.300,00	99,81
	Penyediaan Barang Cetakan dan Penggandaan	10.675.861,00	10.675.750,00	100,00
5.1.02	Belanja Barang dan Jasa	10.675.861,00	10.675.750,00	100,00
5.1.02.01	Belanja Barang	10.675.861,00	10.675.750,00	100,00
5.1.02.01.01	Belanja Barang Pakai Habis	10.675.861,00	10.675.750,00	100,00
	Penyelenggaraan Rapat Koordinasi dan Konsultasi SKPD	51.432.120,00	51.371.255,00	99,88
5.1.02	Belanja Barang dan Jasa	51.432.120,00	51.371.255,00	99,88
5.1.02.04	Belanja Perjalanan Dinas	51.432.120,00	51.371.255,00	99,88
5.1.02.04.01	Belanja Perjalanan Dinas Dalam Negeri	51.432.120,00	51.371.255,00	99,88
	Penyediaan Jasa Penunjang Urusan Pemerintahan Daerah	310.409.000,00	310.156.900,00	99,92
	Penyediaan Jasa Komunikasi, Sumber Daya Air dan Listrik	11.235.000,00	10.982.900,00	97,76
5.1.02	Belanja Barang dan Jasa	11.235.000,00	10.982.900,00	97,76
5.1.02.02	Belanja Jasa	11.235.000,00	10.982.900,00	97,76
5.1.02.02.01	Belanja Jasa Kantor	11.235.000,00	10.982.900,00	97,76
	Penyediaan Jasa Pelayanan Umum Kantor	299.174.000,00	299.174.000,00	100,00
5.1.02	Belanja Barang dan Jasa	299.174.000,00	299.174.000,00	100,00
5.1.02.01	Belanja Barang	194.508.000,00	194.508.000,00	100,00
5.1.02.01.01	Belanja Barang Pakai Habis	194.508.000,00	194.508.000,00	100,00
5.1.02.02	Belanja Jasa	104.666.000,00	104.666.000,00	100,00
5.1.02.02.01	Belanja Jasa Kantor	104.666.000,00	104.666.000,00	100,00
	Pemeliharaan Barang Milik Daerah Penunjang Urusan Pemerintahan Daerah	54.395.000,00	54.290.911,00	99,81
	Penyediaan Jasa Pemeliharaan, Biaya Pemeliharaan, dan Pajak Kendaraan Perorangan Dinas atau Kendaraan Dinas Jabatan	46.035.000,00	45.930.911,00	99,77
5.1.02	Belanja Barang dan Jasa	46.035.000,00	45.930.911,00	99,77
5.1.02.02	Belanja Jasa	1.900.000,00	1.796.478,00	94,55
5.1.02.02.01	Belanja Jasa Kantor	1.900.000,00	1.796.478,00	94,55
5.1.02.03	Belanja Pemeliharaan	44.135.000,00	44.134.433,00	100,00
5.1.02.03.02	Belanja Pemeliharaan Peralatan dan Mesin	44.135.000,00	44.134.433,00	100,00
	Pemeliharaan/Rehabilitasi Sarana dan Prasarana Gedung Kantor atau Bangunan Lainnya	8.360.000,00	8.360.000,00	100,00
5.1.02	Belanja Barang dan Jasa	8.360.000,00	8.360.000,00	100,00
5.1.02.03	Belanja Pemeliharaan	8.360.000,00	8.360.000,00	100,00
5.1.02.03.03	Belanja Pemeliharaan Gedung dan Bangunan	8.360.000,00	8.360.000,00	100,00
	PROGRAM PENGEMBANGAN IKLIM PENANAMAN MODAL	184.465.500,00	183.455.050,00	99,45
	Penetapan Pemberian Fasilitas/Insentif Dibidang Penanaman Modal yang Menjadi Kewenangan Daerah Kabupaten/Kota	184.465.500,00	183.455.050,00	99,45
	Penetapan Kebijakan Daerah Mengenai Pemberian Fasilitas/Insentif dan Kemudahan Penanaman Modal	184.465.500,00	183.455.050,00	99,45
5.1.02	Belanja Barang dan Jasa	184.465.500,00	183.455.050,00	99,45
5.1.02.01	Belanja Barang	10.311.400,00	10.311.400,00	100,00
5.1.02.01.01	Belanja Barang Pakai Habis	10.311.400,00	10.311.400,00	100,00
5.1.02.02	Belanja Jasa	70.850.000,00	70.850.000,00	100,00
5.1.02.02.01	Belanja Jasa Kantor	70.850.000,00	70.850.000,00	100,00
5.1.02.04	Belanja Perjalanan Dinas	103.304.100,00	102.293.650,00	99,02
5.1.02.04.01	Belanja Perjalanan Dinas Dalam Negeri	103.304.100,00	102.293.650,00	99,02
	PROGRAM PROMOSI PENANAMAN MODAL	30.063.800,00	29.986.200,00	99,74
	Penyelenggaraan Promosi Penanaman Modal yang Menjadi Kewenangan Daerah Kabupaten/Kota	30.063.800,00	29.986.200,00	99,74
	Pelaksanaan Kegiatan Promosi Penanaman Modal Daerah Kabupaten/Kota	12.866.000,00	12.823.400,00	99,67
5.1.02	Belanja Barang dan Jasa	12.866.000,00	12.823.400,00	99,67
5.1.02.01	Belanja Barang	1.306.800,00	1.306.800,00	100,00
5.1.02.01.01	Belanja Barang Pakai Habis	1.306.800,00	1.306.800,00	100,00
5.1.02.04	Belanja Perjalanan Dinas	11.559.200,00	11.516.600,00	99,63
5.1.02.04.01	Belanja Perjalanan Dinas Dalam Negeri	11.559.200,00	11.516.600,00	99,63
	Penyusunan Strategi Promosi Penanaman Modal Kewenangan Kabupaten/Kota	17.197.800,00	17.162.800,00	99,80
5.1.02	Belanja Barang dan Jasa	17.197.800,00	17.162.800,00	99,80
5.1.02.01	Belanja Barang	10.312.800,00	10.312.800,00	100,00
5.1.02.01.01	Belanja Barang Pakai Habis	10.312.800,00	10.312.800,00	100,00
5.1.02.02	Belanja Jasa	6.885.000,00	6.850.000,00	99,49
5.1.02.02.01	Belanja Jasa Kantor	6.885.000,00	6.850.000,00	99,49
	PROGRAM PELAYANAN PENANAMAN MODAL	162.524.880,00	162.446.650,00	99,95
	Pelayanan Perizinan dan Non Perizinan Secara Terpadu Satu Pintu dibidang Penanaman Modal yang Menjadi Kewenangan Daerah Kabupaten/ Kota	162.524.880,00	162.446.650,00	99,95
	Penyediaan Pelayanan Perizinan Berusaha melalui Sistem Perizinan Berusaha Berbasis Risiko Terintegrasi secara Elektronik	38.636.980,00	38.630.800,00	99,98
5.1.02	Belanja Barang dan Jasa	38.636.980,00	38.630.800,00	99,98
5.1.02.01	Belanja Barang	12.876.000,00	12.876.000,00	100,00
5.1.02.01.01	Belanja Barang Pakai Habis	12.876.000,00	12.876.000,00	100,00
5.1.02.02	Belanja Jasa	16.000.000,00	16.000.000,00	100,00
5.1.02.02.09	Belanja Jasa Konsultansi Non Konstruksi	16.000.000,00	16.000.000,00	100,00
5.1.02.04	Belanja Perjalanan Dinas	9.760.980,00	9.754.800,00	99,94
5.1.02.04.01	Belanja Perjalanan Dinas Dalam Negeri	9.760.980,00	9.754.800,00	99,94
	Penyediaan dan pengelolaan Layanan konsultasi perizinan berusaha berbasis risiko	19.815.000,00	19.755.000,00	99,70
5.1.02	Belanja Barang dan Jasa	19.815.000,00	19.755.000,00	99,70
5.1.02.01	Belanja Barang	19.815.000,00	19.755.000,00	99,70
5.1.02.01.01	Belanja Barang Pakai Habis	19.815.000,00	19.755.000,00	99,70
	Pemantauan, analisis, evaluasi, dan pelaporan di bidang perizinan berusaha berbasis risiko	104.072.900,00	104.060.850,00	99,99
5.1.02	Belanja Barang dan Jasa	104.072.900,00	104.060.850,00	99,99
5.1.02.01	Belanja Barang	25.234.100,00	25.233.850,00	100,00
5.1.02.01.01	Belanja Barang Pakai Habis	25.234.100,00	25.233.850,00	100,00
5.1.02.02	Belanja Jasa	66.300.000,00	66.300.000,00	100,00
5.1.02.02.01	Belanja Jasa Kantor	66.300.000,00	66.300.000,00	100,00
5.1.02.04	Belanja Perjalanan Dinas	12.538.800,00	12.527.000,00	99,91
5.1.02.04.01	Belanja Perjalanan Dinas Dalam Negeri	12.538.800,00	12.527.000,00	99,91
	PROGRAM PENGENDALIAN PELAKSANAAN PENANAMAN MODAL	31.546.600,00	31.546.600,00	100,00
	Pengendalian Pelaksanaan Penanaman Modal yang Menjadi Kewenangan Daerah Kabupaten/Kota	31.546.600,00	31.546.600,00	100,00
	Penyelesaian Permasalahan dan Hambatan yang dihadapi Pelaku Usaha dalam merealisasikan Kegiatan Usahanya	7.179.400,00	7.179.400,00	100,00
5.1.02	Belanja Barang dan Jasa	7.179.400,00	7.179.400,00	100,00
5.1.02.01	Belanja Barang	3.219.400,00	3.219.400,00	100,00
5.1.02.01.01	Belanja Barang Pakai Habis	3.219.400,00	3.219.400,00	100,00
5.1.02.04	Belanja Perjalanan Dinas	3.960.000,00	3.960.000,00	100,00
5.1.02.04.01	Belanja Perjalanan Dinas Dalam Negeri	3.960.000,00	3.960.000,00	100,00
	Bimbingan Teknis kepada Pelaku Usaha	3.609.600,00	3.609.600,00	100,00
5.1.02	Belanja Barang dan Jasa	3.609.600,00	3.609.600,00	100,00
5.1.02.01	Belanja Barang	309.600,00	309.600,00	100,00
5.1.02.01.01	Belanja Barang Pakai Habis	309.600,00	309.600,00	100,00
5.1.02.04	Belanja Perjalanan Dinas	3.300.000,00	3.300.000,00	100,00
5.1.02.04.01	Belanja Perjalanan Dinas Dalam Negeri	3.300.000,00	3.300.000,00	100,00

Kode	Uraian Urusan, Organisasi, Program, Kegiatan dan Sub Kegiatan	Anggaran	Realisasi	%
1	2	3	4	5
	Pengawasan Penanaman Modal	20.757.600,00	20.757.600,00	100,00
5.1.02	Belanja Barang dan Jasa	20.757.600,00	20.757.600,00	100,00
5.1.02.01	Belanja Barang	3.747.600,00	3.747.600,00	100,00
5.1.02.01.01	Belanja Barang Pakai Habis	3.747.600,00	3.747.600,00	100,00
5.1.02.04	Belanja Perjalanan Dinas	17.010.000,00	17.010.000,00	100,00
5.1.02.04.01	Belanja Perjalanan Dinas Dalam Negeri	17.010.000,00	17.010.000,00	100,00
	PROGRAM PENGELOLAAN DATA DAN SISTEM INFORMASI PENANAMAN MODAL	9.663.200,00	9.663.200,00	100,00
	Pengelolaan Data dan Informasi Perizinan dan Non Perizinan yang Terintegrasi pada Tingkat Daerah Kabupaten/Kota	9.663.200,00	9.663.200,00	100,00
	Pengolahan, Penyajian dan Pemanfaatan Data dan Informasi Perizinan Berbasis Sistem Pelayanan Perizinan Berusaha Terintegrasi secara Elektronik	9.663.200,00	9.663.200,00	100,00
5.1.02	Belanja Barang dan Jasa	9.663.200,00	9.663.200,00	100,00
5.1.02.01	Belanja Barang	5.243.200,00	5.243.200,00	100,00
5.1.02.01.01	Belanja Barang Pakai Habis	5.243.200,00	5.243.200,00	100,00
5.1.02.02	Belanja Jasa	1.250.000,00	1.250.000,00	100,00
5.1.02.02.01	Belanja Jasa Kantor	1.250.000,00	1.250.000,00	100,00
5.1.02.04	Belanja Perjalanan Dinas	3.170.000,00	3.170.000,00	100,00
5.1.02.04.01	Belanja Perjalanan Dinas Dalam Negeri	3.170.000,00	3.170.000,00	100,00
	URUSAN PEMERINTAHAN BIDANG KEPEMUDAAN DAN OLAHRAGA	**11.774.189.970,00**	**11.534.445.918,00**	**97,96**
	Dinas Kepemudaan dan Olahraga	**11.774.189.970,00**	**11.534.445.918,00**	**97,96**
	PROGRAM PENUNJANG URUSAN PEMERINTAHAN DAERAH KABUPATEN/KOTA	2.142.943.819,00	2.110.177.883,00	98,47
	Administrasi Keuangan Perangkat Daerah	1.872.193.819,00	1.843.123.612,00	98,45
	Penyediaan Gaji dan Tunjangan ASN	1.872.193.819,00	1.843.123.612,00	98,45
5.1.01	Belanja Pegawai	1.867.193.819,00	1.843.123.612,00	98,71
5.1.01.01	Belanja Gaji dan Tunjangan ASN	1.348.538.919,00	1.329.015.100,00	98,55
5.1.01.01.01	Belanja Gaji Pokok ASN	1.000.908.784,00	984.973.400,00	98,41
5.1.01.01.02	Belanja Tunjangan Keluarga ASN	71.180.227,00	70.894.344,00	99,60
5.1.01.01.03	Belanja Tunjangan Jabatan ASN	102.489.150,00	102.270.000,00	99,79
5.1.01.01.04	Belanja Tunjangan Fungsional ASN	50.165.300,00	49.140.000,00	97,96
5.1.01.01.05	Belanja Tunjangan Fungsional Umum ASN	20.393.575,00	19.365.000,00	94,96
5.1.01.01.06	Belanja Tunjangan Beras ASN	45.715.125,00	45.190.080,00	98,85
5.1.01.01.07	Belanja Tunjangan PPh/Tunjangan Khusus ASN	14.012.696,00	14.125.829,00	100,81
5.1.01.01.08	Belanja Pembulatan Gaji ASN	14.347,00	13.553,00	94,47
5.1.01.01.09	Belanja Iuran Jaminan Kesehatan ASN	43.659.715,00	43.042.894,00	98,59
5.1.01.02	Belanja Tambahan Penghasilan ASN	518.654.900,00	514.108.512,00	99,12
5.1.01.02.01	Tambahan Penghasilan berdasarkan Beban Kerja ASN	264.578.900,00	260.037.941,00	98,28
5.1.01.02.05	Tambahan Penghasilan berdasarkan Prestasi Kerja ASN	254.076.000,00	254.070.571,00	100,00
5.1.02	Belanja Barang dan Jasa	5.000.000,00	0,00	0,00
5.1.02.02	Belanja Jasa	5.000.000,00	0,00	0,00
5.1.02.02.01	Belanja Jasa Kantor	5.000.000,00	0,00	0,00
	Administrasi Umum Perangkat Daerah	40.460.480,00	40.403.396,00	99,86
	Penyediaan Bahan Logistik Kantor	7.926.480,00	7.925.500,00	99,99
5.1.02	Belanja Barang dan Jasa	7.926.480,00	7.925.500,00	99,99
5.1.02.01	Belanja Barang	7.926.480,00	7.925.500,00	99,99
5.1.02.01.01	Belanja Barang Pakai Habis	7.926.480,00	7.925.500,00	99,99
	Penyediaan Bahan Bacaan dan Peraturan Perundang-undangan	9.100.000,00	9.100.000,00	100,00
5.1.02	Belanja Barang dan Jasa	9.100.000,00	9.100.000,00	100,00
5.1.02.02	Belanja Jasa	9.100.000,00	9.100.000,00	100,00
5.1.02.02.01	Belanja Jasa Kantor	9.100.000,00	9.100.000,00	100,00
	Penyelenggaraan Rapat Koordinasi dan Konsultasi SKPD	23.434.000,00	23.377.896,00	99,76
5.1.02	Belanja Barang dan Jasa	23.434.000,00	23.377.896,00	99,76
5.1.02.04	Belanja Perjalanan Dinas	23.434.000,00	23.377.896,00	99,76
5.1.02.04.01	Belanja Perjalanan Dinas Dalam Negeri	23.434.000,00	23.377.896,00	99,76
	Penyediaan Jasa Penunjang Urusan Pemerintahan Daerah	179.214.000,00	176.166.000,00	98,30
	Penyediaan Jasa Surat Menyurat	1.560.000,00	1.560.000,00	100,00
5.1.02	Belanja Barang dan Jasa	1.560.000,00	1.560.000,00	100,00
5.1.02.01	Belanja Barang	1.560.000,00	1.560.000,00	100,00
5.1.02.01.01	Belanja Barang Pakai Habis	1.560.000,00	1.560.000,00	100,00
	Penyediaan Jasa Komunikasi, Sumber Daya Air dan Listrik	1.320.000,00	1.122.000,00	85,00
5.1.02	Belanja Barang dan Jasa	1.320.000,00	1.122.000,00	85,00
5.1.02.02	Belanja Jasa	1.320.000,00	1.122.000,00	85,00
5.1.02.02.01	Belanja Jasa Kantor	1.320.000,00	1.122.000,00	85,00
	Penyediaan Jasa Pelayanan Umum Kantor	176.334.000,00	173.484.000,00	98,38
5.1.02	Belanja Barang dan Jasa	176.334.000,00	173.484.000,00	98,38
5.1.02.01	Belanja Barang	84.774.000,00	81.924.000,00	96,64
5.1.02.01.01	Belanja Barang Pakai Habis	84.774.000,00	81.924.000,00	96,64
5.1.02.02	Belanja Jasa	91.560.000,00	91.560.000,00	100,00
5.1.02.02.01	Belanja Jasa Kantor	91.560.000,00	91.560.000,00	100,00
	Pemeliharaan Barang Milik Daerah Penunjang Urusan Pemerintahan Daerah	51.075.520,00	50.484.875,00	98,84
	Penyediaan Jasa Pemeliharaan, Biaya Pemeliharaan, Pajak dan Perizinan Kendaraan Dinas Operasional atau Lapangan	51.075.520,00	50.484.875,00	98,84
5.1.02	Belanja Barang dan Jasa	51.075.520,00	50.484.875,00	98,84
5.1.02.02	Belanja Jasa	3.400.000,00	3.224.089,00	94,83
5.1.02.02.01	Belanja Jasa Kantor	3.400.000,00	3.224.089,00	94,83
5.1.02.03	Belanja Pemeliharaan	47.675.520,00	47.260.786,00	99,13
5.1.02.03.02	Belanja Pemeliharaan Peralatan dan Mesin	47.675.520,00	47.260.786,00	99,13
	PROGRAM PENGEMBANGAN KAPASITAS DAYA SAING KEPEMUDAAN	429.730.732,00	429.250.241,00	99,89
	Penyadaran, Pemberdayaan, dan Pengembangan Pemuda dan Kepemudaan Terhadap Pemuda Pelopor Kabupaten/Kota, Wirausaha Muda Pemula, dan Pemuda Kader Kabupaten/Kota	78.248.080,00	78.238.600,00	99,99
	Koordinasi, Sinkronisasi dan Penyelenggaraan Pengembangan Kepeloporan Pemuda bagi Pemuda Pelopor Tingkat Kabupaten/kota	78.248.080,00	78.238.600,00	99,99
5.1.02	Belanja Barang dan Jasa	78.248.080,00	78.238.600,00	99,99
5.1.02.01	Belanja Barang	1.054.600,00	1.053.900,00	99,93
5.1.02.01.01	Belanja Barang Pakai Habis	1.054.600,00	1.053.900,00	99,93
5.1.02.04	Belanja Perjalanan Dinas	77.193.480,00	77.184.700,00	99,99
5.1.02.04.01	Belanja Perjalanan Dinas Dalam Negeri	77.193.480,00	77.184.700,00	99,99
	Pemberdayaan dan Pengembangan Organisasi Kepemudaan Tingkat Daerah Kabupaten/Kota	351.482.652,00	351.011.641,00	99,87
	Koordinasi, sinkronisasi, dan penyelenggaran pengembangan organisasi kepemudaan tingkat kabupaten/kota	351.482.652,00	351.011.641,00	99,87
5.1.02	Belanja Barang dan Jasa	96.202.652,00	95.850.141,00	99,63
5.1.02.01	Belanja Barang	29.408.400,00	29.343.600,00	99,78
5.1.02.01.01	Belanja Barang Pakai Habis	29.408.400,00	29.343.600,00	99,78
5.1.02.02	Belanja Jasa	29.535.000,00	29.285.000,00	99,15
5.1.02.02.01	Belanja Jasa Kantor	22.370.000,00	22.120.000,00	98,88
5.1.02.02.05	Belanja Sewa Gedung dan Bangunan	7.165.000,00	7.165.000,00	100,00
5.1.02.04	Belanja Perjalanan Dinas	37.259.252,00	37.221.541,00	99,90
5.1.02.04.01	Belanja Perjalanan Dinas Dalam Negeri	37.259.252,00	37.221.541,00	99,90
5.1.05	Belanja Hibah	250.000.000,00	250.000.000,00	100,00
5.1.05.05	Belanja Hibah kepada Badan, Lembaga, Organisasi Kemasyarakatan yang Berbadan Hukum Indonesia	250.000.000,00	250.000.000,00	100,00
5.1.05.05.01	Belanja Hibah kepada Badan dan Lembaga yang Bersifat Nirlaba, Sukarela dan Sosial yang Dibentuk Berdasarkan Peraturan Perundang-Undangan	250.000.000,00	250.000.000,00	100,00
5.2.02	Belanja Modal Peralatan dan Mesin	5.280.000,00	5.161.500,00	97,76
5.2.02.10	Belanja Modal Komputer	5.280.000,00	5.161.500,00	97,76
5.2.02.10.02	Belanja Modal Peralatan Komputer	5.280.000,00	5.161.500,00	97,76
	PROGRAM PENGEMBANGAN KAPASITAS DAYA SAING KEOLAHRAGAAN	9.095.895.419,00	8.889.707.894,00	97,73
	Pembinaan dan Pengembangan Olahraga Pendidikan pada Jenjang Pendidikan yang Menjadi Kewenangan Daerah Kabupaten/Kota	7.621.491.919,00	7.419.954.070,00	97,36
	Koordinasi dan sinkronisasi penyediaan prasarana olahraga melalui perencanaan, pengadaan, pemanfaatan, pemeliharaan, dan pengawasan Prasarana Olahraga di tingkat kabupaten/kota	7.621.491.919,00	7.419.954.070,00	97,36
5.1.02	Belanja Barang dan Jasa	133.419.200,00	131.136.200,00	98,29
5.1.02.01	Belanja Barang	29.118.000,00	29.085.000,00	99,89
5.1.02.01.01	Belanja Barang Pakai Habis	29.118.000,00	29.085.000,00	99,89
5.1.02.02	Belanja Jasa	93.850.000,00	91.600.000,00	97,60
5.1.02.02.01	Belanja Jasa Kantor	93.850.000,00	91.600.000,00	97,60
5.1.02.04	Belanja Perjalanan Dinas	10.451.200,00	10.451.200,00	100,00
5.1.02.04.01	Belanja Perjalanan Dinas Dalam Negeri	10.451.200,00	10.451.200,00	100,00
5.1.05	Belanja Hibah	2.105.128.112,00	2.032.320.485,00	96,54

Kode	Uraian Urusan, Organisasi, Program, Kegiatan dan Sub Kegiatan	Anggaran	Realisasi	%
1	2	3	4	5
5.1.05.05	Belanja Hibah kepada Badan, Lembaga, Organisasi Kemasyarakatan yang Berbadan Hukum Indonesia	2.105.128.112,00	2.032.320.485,00	96,54
5.1.05.05.01	Belanja Hibah kepada Badan dan Lembaga yang Bersifat Nirlaba, Sukarela dan Sosial yang Dibentuk Berdasarkan Peraturan Perundang-Undangan	1.518.104.402,00	1.469.268.585,00	96,78
5.1.05.05.03	Belanja Hibah kepada Badan dan Lembaga Nirlaba, Sukarela Bersifat Sosial Kemasyarakatan	587.023.710,00	563.051.900,00	95,92
5.2.02	Belanja Modal Peralatan dan Mesin	53.136.000,00	51.056.450,00	96,09
5.2.02.05	Belanja Modal Alat Kantor dan Rumah Tangga	4.800.000,00	4.329.000,00	90,19
5.2.02.05.01	Belanja Modal Alat Kantor	4.800.000,00	4.329.000,00	90,19
5.2.02.10	Belanja Modal Komputer	48.336.000,00	46.727.450,00	96,67
5.2.02.10.01	Belanja Modal Komputer Unit	30.768.000,00	29.187.450,00	94,86
5.2.02.10.02	Belanja Modal Peralatan Komputer	17.568.000,00	17.540.000,00	99,84
5.2.03	Belanja Modal Gedung dan Bangunan	5.329.808.607,00	5.205.440.935,00	97,67
5.2.03.01	Belanja Modal Bangunan Gedung	5.329.808.607,00	5.205.440.935,00	97,67
5.2.03.01.01	Belanja Modal Bangunan Gedung Tempat Kerja	5.329.808.607,00	5.205.440.935,00	97,67
	Penyelenggaraan Kejuaraan Olahraga Tingkat Daerah Kabupaten/Kota	27.751.000,00	27.706.000,00	99,84
	Penyelenggaraan Kejuaraan Olahraga Multi Event dan Single Event Tingkat Kabupaten/Kota	27.751.000,00	27.706.000,00	99,84
5.1.02	Belanja Barang dan Jasa	27.751.000,00	27.706.000,00	99,84
5.1.02.01	Belanja Barang	27.751.000,00	27.706.000,00	99,84
5.1.02.01.01	Belanja Barang Pakai Habis	27.751.000,00	27.706.000,00	99,84
	Pembinaan dan Pengembangan Olahraga Prestasi Tingkat Daerah Provinsi	1.395.051.000,00	1.390.474.189,00	99,67
	Pembinaan dan Pengembangan Olahragawan Berprestasi kabupaten/kota	1.395.051.000,00	1.390.474.189,00	99,67
5.1.02	Belanja Barang dan Jasa	460.051.000,00	459.775.413,00	99,94
5.1.02.01	Belanja Barang	3.020.000,00	3.020.000,00	100,00
5.1.02.01.01	Belanja Barang Pakai Habis	3.020.000,00	3.020.000,00	100,00
5.1.02.02	Belanja Jasa	11.750.000,00	11.750.000,00	100,00
5.1.02.02.01	Belanja Jasa Kantor	11.750.000,00	11.750.000,00	100,00
5.1.02.04	Belanja Perjalanan Dinas	106.781.000,00	106.505.413,00	99,74
5.1.02.04.01	Belanja Perjalanan Dinas Dalam Negeri	106.781.000,00	106.505.413,00	99,74
5.1.02.05	Belanja Uang dan/atau Jasa untuk Diberikan kepada Pihak Ketiga/Pihak Lain/Masyarakat	338.500.000,00	338.500.000,00	100,00
5.1.02.05.01	Belanja Uang yang Diberikan kepada Pihak Ketiga/Pihak Lain/Masyarakat	338.500.000,00	338.500.000,00	100,00
5.1.05	Belanja Hibah	935.000.000,00	930.698.776,00	99,54
5.1.05.05	Belanja Hibah kepada Badan, Lembaga, Organisasi Kemasyarakatan yang Berbadan Hukum Indonesia	935.000.000,00	930.698.776,00	99,54
5.1.05.05.01	Belanja Hibah kepada Badan dan Lembaga yang Bersifat Nirlaba, Sukarela dan Sosial yang Dibentuk Berdasarkan Peraturan Perundang-Undangan	935.000.000,00	930.698.776,00	99,54
	Pembinaan dan Pengembangan Olahraga Rekreasi	51.601.500,00	51.573.635,00	99,95
	Pemassalan olahraga dan penyelenggaraan festival Olahraga Rekreasi yang berjenjang dan berkelanjutan pada tingkat daerah, nasional, dan internasional	51.601.500,00	51.573.635,00	99,95
5.1.02	Belanja Barang dan Jasa	51.601.500,00	51.573.635,00	99,95
5.1.02.01	Belanja Barang	12.728.000,00	12.726.000,00	99,98
5.1.02.01.01	Belanja Barang Pakai Habis	12.728.000,00	12.726.000,00	99,98
5.1.02.02	Belanja Jasa	14.760.000,00	14.760.000,00	100,00
5.1.02.02.01	Belanja Jasa Kantor	14.760.000,00	14.760.000,00	100,00
5.1.02.04	Belanja Perjalanan Dinas	24.113.500,00	24.087.635,00	99,89
5.1.02.04.01	Belanja Perjalanan Dinas Dalam Negeri	24.113.500,00	24.087.635,00	99,89
	PROGRAM PENGEMBANGAN KAPASITAS KEPRAMUKAAN	105.620.000,00	105.309.900,00	99,71
	Pembinaan dan Pengembangan Organisasi Kepramukaan	105.620.000,00	105.309.900,00	99,71
	Peningkatan Kapasitas Organisasi Kepramukaan Tingkat Daerah	105.620.000,00	105.309.900,00	99,71
5.1.02	Belanja Barang dan Jasa	69.540.000,00	69.309.900,00	99,67
5.1.02.01	Belanja Barang	32.323.200,00	32.291.500,00	99,90
5.1.02.01.01	Belanja Barang Pakai Habis	32.323.200,00	32.291.500,00	99,90
5.1.02.02	Belanja Jasa	18.660.000,00	18.660.000,00	100,00
5.1.02.02.01	Belanja Jasa Kantor	18.660.000,00	18.660.000,00	100,00
5.1.02.04	Belanja Perjalanan Dinas	18.556.800,00	18.358.400,00	98,93
5.1.02.04.01	Belanja Perjalanan Dinas Dalam Negeri	18.556.800,00	18.358.400,00	98,93
5.1.05	Belanja Hibah	35.000.000,00	35.000.000,00	100,00
5.1.05.05	Belanja Hibah kepada Badan, Lembaga, Organisasi Kemasyarakatan yang Berbadan Hukum Indonesia	35.000.000,00	35.000.000,00	100,00
5.1.05.05.01	Belanja Hibah kepada Badan dan Lembaga yang Bersifat Nirlaba, Sukarela dan Sosial yang Dibentuk Berdasarkan Peraturan Perundang-Undangan	35.000.000,00	35.000.000,00	100,00
5.2.02	Belanja Modal Peralatan dan Mesin	1.080.000,00	1.000.000,00	92,59
5.2.02.05	Belanja Modal Alat Kantor dan Rumah Tangga	1.080.000,00	1.000.000,00	92,59
5.2.02.05.01	Belanja Modal Alat Kantor	1.080.000,00	1.000.000,00	92,59
	URUSAN PEMERINTAHAN BIDANG STATISTIK	**107.925.200,00**	**104.520.300,00**	**96,85**
	Dinas Komunikasi, Informatika, Statistik dan Persandian	**107.925.200,00**	**104.520.300,00**	**96,85**
	PROGRAM PENYELENGGARAAN STATISTIK SEKTORAL	107.925.200,00	104.520.300,00	96,85
	Penyelenggaraan Statistik Sektoral di Lingkup Daerah Kabupaten/Kota	107.925.200,00	104.520.300,00	96,85
	Pengingkatan Kapasitas Kelembagaan Statistik Sektoral	43.201.800,00	42.943.000,00	99,40
5.1.02	Belanja Barang dan Jasa	43.201.800,00	42.943.000,00	99,40
5.1.02.01	Belanja Barang	32.069.800,00	32.063.800,00	99,98
5.1.02.01.01	Belanja Barang Pakai Habis	32.069.800,00	32.063.800,00	99,98
5.1.02.02	Belanja Jasa	7.000.000,00	7.000.000,00	100,00
5.1.02.02.01	Belanja Jasa Kantor	7.000.000,00	7.000.000,00	100,00
5.1.02.04	Belanja Perjalanan Dinas	4.132.000,00	3.879.200,00	93,88
5.1.02.04.01	Belanja Perjalanan Dinas Dalam Negeri	4.132.000,00	3.879.200,00	93,88
	Peningkatan Peran Statistik Sektoral terhadap Sistem Statistik Nasional	33.101.600,00	30.003.600,00	90,64
5.1.02	Belanja Barang dan Jasa	18.101.600,00	17.682.600,00	97,69
5.1.02.01	Belanja Barang	7.311.600,00	7.302.600,00	99,88
5.1.02.01.01	Belanja Barang Pakai Habis	7.311.600,00	7.302.600,00	99,88
5.1.02.02	Belanja Jasa	9.500.000,00	9.500.000,00	100,00
5.1.02.02.01	Belanja Jasa Kantor	9.500.000,00	9.500.000,00	100,00
5.1.02.04	Belanja Perjalanan Dinas	1.290.000,00	880.000,00	68,22
5.1.02.04.01	Belanja Perjalanan Dinas Dalam Negeri	1.290.000,00	880.000,00	68,22
5.2.02	Belanja Modal Peralatan dan Mesin	15.000.000,00	12.321.000,00	82,14
5.2.02.10	Belanja Modal Komputer	15.000.000,00	12.321.000,00	82,14
5.2.02.10.01	Belanja Modal Komputer Unit	15.000.000,00	12.321.000,00	82,14
	Peningkatan Kualitas Data Statistik Sektoral	31.621.800,00	31.573.700,00	99,85
5.1.02	Belanja Barang dan Jasa	31.621.800,00	31.573.700,00	99,85
5.1.02.01	Belanja Barang	14.549.800,00	14.549.400,00	100,00
5.1.02.01.01	Belanja Barang Pakai Habis	14.549.800,00	14.549.400,00	100,00
5.1.02.02	Belanja Jasa	8.600.000,00	8.600.000,00	100,00
5.1.02.02.01	Belanja Jasa Kantor	8.600.000,00	8.600.000,00	100,00
5.1.02.04	Belanja Perjalanan Dinas	8.472.000,00	8.424.300,00	99,44
5.1.02.04.01	Belanja Perjalanan Dinas Dalam Negeri	8.472.000,00	8.424.300,00	99,44
	URUSAN PEMERINTAHAN BIDANG PERSANDIAN	**63.473.200,00**	**62.463.423,00**	**98,41**
	Dinas Komunikasi, Informatika, Statistik dan Persandian	**63.473.200,00**	**62.463.423,00**	**98,41**
	PROGRAM PENYELENGGARAAN PERSANDIAN UNTUK PENGAMANAN INFORMASI	63.473.200,00	62.463.423,00	98,41
	Penyelenggaraan Persandian untuk Pengamanan Informasi Pemerintah Daerah Kabupaten/Kota	45.468.000,00	45.283.223,00	99,59
	Pelaksanaan Analisis Kebutuhan dan Pengelolaan Sumber Daya Keamanan Informasi Pemerintah Daerah Kabupaten/Kota	8.152.000,00	7.999.023,00	98,12
5.1.02	Belanja Barang dan Jasa	8.152.000,00	7.999.023,00	98,12
5.1.02.04	Belanja Perjalanan Dinas	8.152.000,00	7.999.023,00	98,12
5.1.02.04.01	Belanja Perjalanan Dinas Dalam Negeri	8.152.000,00	7.999.023,00	98,12
	Pelaksanaan Keamanan Informasi Pemerintahan Daerah Kabupaten/Kota Berbasis Elektronik dan Non Elektronik	37.316.000,00	37.284.200,00	99,91
5.1.02	Belanja Barang dan Jasa	37.316.000,00	37.284.200,00	99,91
5.1.02.01	Belanja Barang	5.900.000,00	5.900.000,00	100,00
5.1.02.01.01	Belanja Barang Pakai Habis	5.900.000,00	5.900.000,00	100,00
5.1.02.02	Belanja Jasa	12.400.000,00	12.400.000,00	100,00
5.1.02.02.01	Belanja Jasa Kantor	12.400.000,00	12.400.000,00	100,00
5.1.02.04	Belanja Perjalanan Dinas	19.016.000,00	18.984.200,00	99,83
5.1.02.04.01	Belanja Perjalanan Dinas Dalam Negeri	19.016.000,00	18.984.200,00	99,83
	Penetapan Pola Hubungan Komunikasi Sandi Antar Perangkat Daerah Kabupaten/Kota	18.005.200,00	17.180.200,00	95,42
	Operasionalisasi Jaring Komunikasi Sandi Pemerintah Daerah Kabupaten/Kota	18.005.200,00	17.180.200,00	95,42
5.1.02	Belanja Barang dan Jasa	4.881.400,00	4.881.400,00	100,00
5.1.02.01	Belanja Barang	4.001.400,00	4.001.400,00	100,00
5.1.02.01.01	Belanja Barang Pakai Habis	4.001.400,00	4.001.400,00	100,00
5.1.02.04	Belanja Perjalanan Dinas	880.000,00	880.000,00	100,00

Kode	Uraian Urusan, Organisasi, Program, Kegiatan dan Sub Kegiatan	Anggaran	Realisasi	%
1	*2*	*3*	*4*	*5*
5.1.02.04.01	Belanja Perjalanan Dinas Dalam Negeri	880.000,00	880.000,00	100,00
5.2.02	Belanja Modal Peralatan dan Mesin	13.123.800,00	12.298.800,00	93,71
5.2.02.10	Belanja Modal Komputer	13.123.800,00	12.298.800,00	93,71
5.2.02.10.01	Belanja Modal Komputer Unit	13.123.800,00	12.298.800,00	93,71
	URUSAN PEMERINTAHAN BIDANG KEBUDAYAAN	**5.223.069.756,50**	**5.101.041.183,00**	**97,66**
	Dinas Kebudayaan dan Pariwisata	**5.223.069.756,50**	**5.101.041.183,00**	**97,66**
	PROGRAM PENUNJANG URUSAN PEMERINTAHAN DAERAH KABUPATEN/KOTA	3.994.045.156,50	3.903.263.212,00	97,73
	Perencanaan, Penganggaran, dan Evaluasi Kinerja Perangkat Daerah	13.214.750,00	13.173.350,00	99,69
	Penyusunan Dokumen Perencanaan Perangkat Daerah	7.976.800,00	7.935.400,00	99,48
5.1.02	Belanja Barang dan Jasa	7.976.800,00	7.935.400,00	99,48
5.1.02.01	Belanja Barang	2.956.800,00	2.915.400,00	98,60
5.1.02.01.01	Belanja Barang Pakai Habis	2.956.800,00	2.915.400,00	98,60
5.1.02.02	Belanja Jasa	3.700.000,00	3.700.000,00	100,00
5.1.02.02.01	Belanja Jasa Kantor	3.700.000,00	3.700.000,00	100,00
5.1.02.04	Belanja Perjalanan Dinas	1.320.000,00	1.320.000,00	100,00
5.1.02.04.01	Belanja Perjalanan Dinas Dalam Negeri	1.320.000,00	1.320.000,00	100,00
	Koordinasi dan Penyusunan Dokumen RKA-SKPD	1.497.600,00	1.497.600,00	100,00
5.1.02	Belanja Barang dan Jasa	1.497.600,00	1.497.600,00	100,00
5.1.02.01	Belanja Barang	1.057.600,00	1.057.600,00	100,00
5.1.02.01.01	Belanja Barang Pakai Habis	1.057.600,00	1.057.600,00	100,00
5.1.02.04	Belanja Perjalanan Dinas	440.000,00	440.000,00	100,00
5.1.02.04.01	Belanja Perjalanan Dinas Dalam Negeri	440.000,00	440.000,00	100,00
	Koordinasi dan Penyusunan Dokumen Perubahan RKA-SKPD	1.500.750,00	1.500.750,00	100,00
5.1.02	Belanja Barang dan Jasa	1.500.750,00	1.500.750,00	100,00
5.1.02.01	Belanja Barang	950.750,00	950.750,00	100,00
5.1.02.01.01	Belanja Barang Pakai Habis	950.750,00	950.750,00	100,00
5.1.02.04	Belanja Perjalanan Dinas	550.000,00	550.000,00	100,00
5.1.02.04.01	Belanja Perjalanan Dinas Dalam Negeri	550.000,00	550.000,00	100,00
	Evaluasi Kinerja Perangkat Daerah	2.239.600,00	2.239.600,00	100,00
5.1.02	Belanja Barang dan Jasa	2.239.600,00	2.239.600,00	100,00
5.1.02.01	Belanja Barang	639.600,00	639.600,00	100,00
5.1.02.01.01	Belanja Barang Pakai Habis	639.600,00	639.600,00	100,00
5.1.02.02	Belanja Jasa	1.600.000,00	1.600.000,00	100,00
5.1.02.02.01	Belanja Jasa Kantor	1.600.000,00	1.600.000,00	100,00
	Administrasi Keuangan Perangkat Daerah	3.634.255.918,00	3.558.194.067,00	97,91
	Penyediaan Gaji dan Tunjangan ASN	3.631.756.118,00	3.555.694.267,00	97,91
5.1.01	Belanja Pegawai	3.619.756.118,00	3.555.694.267,00	98,23
5.1.01.01	Belanja Gaji dan Tunjangan ASN	2.690.136.918,00	2.658.163.325,00	98,81
5.1.01.01.01	Belanja Gaji Pokok ASN	2.038.246.239,00	2.015.461.546,00	98,88
5.1.01.01.02	Belanja Tunjangan Keluarga ASN	160.231.711,00	157.420.236,00	98,25
5.1.01.01.03	Belanja Tunjangan Jabatan ASN	131.390.950,00	129.085.000,00	98,24
5.1.01.01.04	Belanja Tunjangan Fungsional ASN	104.200.810,00	103.978.000,00	99,79
5.1.01.01.05	Belanja Tunjangan Fungsional Umum ASN	50.539.841,00	49.329.166,00	97,60
5.1.01.01.06	Belanja Tunjangan Beras ASN	96.047.934,00	94.133.884,00	98,01
5.1.01.01.07	Belanja Tunjangan PPh/Tunjangan Khusus ASN	21.734.164,00	22.054.243,00	101,47
5.1.01.01.08	Belanja Pembulatan Gaji ASN	33.737,00	31.858,00	94,43
5.1.01.01.09	Belanja Iuran Jaminan Kesehatan ASN	87.711.532,00	86.669.392,00	98,81
5.1.01.02	Belanja Tambahan Penghasilan ASN	929.619.200,00	897.530.942,00	96,55
5.1.01.02.01	Tambahan Penghasilan berdasarkan Beban Kerja ASN	457.627.500,00	437.680.425,00	95,64
5.1.01.02.05	Tambahan Penghasilan berdasarkan Prestasi Kerja ASN	471.991.700,00	459.850.517,00	97,43
5.1.02	Belanja Barang dan Jasa	12.000.000,00	0,00	0,00
5.1.02.02	Belanja Jasa	12.000.000,00	0,00	0,00
5.1.02.02.01	Belanja Jasa Kantor	12.000.000,00	0,00	0,00
	Koordinasi dan Pelaksanaan Akuntansi SKPD	1.299.800,00	1.299.800,00	100,00
5.1.02	Belanja Barang dan Jasa	1.299.800,00	1.299.800,00	100,00
5.1.02.01	Belanja Barang	859.800,00	859.800,00	100,00
5.1.02.01.01	Belanja Barang Pakai Habis	859.800,00	859.800,00	100,00
5.1.02.04	Belanja Perjalanan Dinas	440.000,00	440.000,00	100,00
5.1.02.04.01	Belanja Perjalanan Dinas Dalam Negeri	440.000,00	440.000,00	100,00
	Koordinasi dan Penyusunan Laporan Keuangan Akhir Tahun SKPD	1.200.000,00	1.200.000,00	100,00
5.1.02	Belanja Barang dan Jasa	1.200.000,00	1.200.000,00	100,00
5.1.02.01	Belanja Barang	540.000,00	540.000,00	100,00
5.1.02.01.01	Belanja Barang Pakai Habis	540.000,00	540.000,00	100,00
5.1.02.04	Belanja Perjalanan Dinas	660.000,00	660.000,00	100,00
5.1.02.04.01	Belanja Perjalanan Dinas Dalam Negeri	660.000,00	660.000,00	100,00
	Administrasi Pendapatan Daerah Kewenangan Perangkat Daerah	7.590.000,00	7.350.000,00	96,84
	Pengolahan Data Retribusi Daerah	4.840.000,00	4.600.000,00	95,04
5.1.02	Belanja Barang dan Jasa	4.840.000,00	4.600.000,00	95,04
5.1.02.01	Belanja Barang	1.690.000,00	1.690.000,00	100,00
5.1.02.01.01	Belanja Barang Pakai Habis	1.690.000,00	1.690.000,00	100,00
5.1.02.04	Belanja Perjalanan Dinas	3.150.000,00	2.910.000,00	92,38
5.1.02.04.01	Belanja Perjalanan Dinas Dalam Negeri	3.150.000,00	2.910.000,00	92,38
	Penetapan Wajib Retribusi Daerah	2.750.000,00	2.750.000,00	100,00
5.1.02	Belanja Barang dan Jasa	2.750.000,00	2.750.000,00	100,00
5.1.02.01	Belanja Barang	2.750.000,00	2.750.000,00	100,00
5.1.02.01.01	Belanja Barang Pakai Habis	2.750.000,00	2.750.000,00	100,00
	Administrasi Kepegawaian Perangkat Daerah	7.500.300,00	7.280.300,00	97,07
	Pendataan dan Pengolahan Administrasi Kepegawaian	2.500.100,00	2.500.100,00	100,00
5.1.02	Belanja Barang dan Jasa	2.500.100,00	2.500.100,00	100,00
5.1.02.01	Belanja Barang	1.620.100,00	1.620.100,00	100,00
5.1.02.01.01	Belanja Barang Pakai Habis	1.620.100,00	1.620.100,00	100,00
5.1.02.04	Belanja Perjalanan Dinas	880.000,00	880.000,00	100,00
5.1.02.04.01	Belanja Perjalanan Dinas Dalam Negeri	880.000,00	880.000,00	100,00
	Koordinasi dan Pelaksanaan Sistem Informasi Kepegawaian	5.000.200,00	4.780.200,00	95,60
5.1.02	Belanja Barang dan Jasa	5.000.200,00	4.780.200,00	95,60
5.1.02.01	Belanja Barang	1.620.200,00	1.620.200,00	100,00
5.1.02.01.01	Belanja Barang Pakai Habis	1.620.200,00	1.620.200,00	100,00
5.1.02.02	Belanja Jasa	2.500.000,00	2.500.000,00	100,00
5.1.02.02.01	Belanja Jasa Kantor	2.500.000,00	2.500.000,00	100,00
5.1.02.04	Belanja Perjalanan Dinas	880.000,00	660.000,00	75,00
5.1.02.04.01	Belanja Perjalanan Dinas Dalam Negeri	880.000,00	660.000,00	75,00
	Administrasi Umum Perangkat Daerah	75.625.138,50	64.497.500,00	85,29
	Penyediaan Komponen Instalasi Listrik/Penerangan Bangunan Kantor	2.998.200,00	2.994.500,00	99,88
5.1.02	Belanja Barang dan Jasa	2.998.200,00	2.994.500,00	99,88
5.1.02.01	Belanja Barang	2.398.200,00	2.394.500,00	99,85
5.1.02.01.01	Belanja Barang Pakai Habis	2.398.200,00	2.394.500,00	99,85
5.1.02.02	Belanja Jasa	600.000,00	600.000,00	100,00
5.1.02.02.01	Belanja Jasa Kantor	600.000,00	600.000,00	100,00
	Penyediaan Peralatan dan Perlengkapan Kantor	2.318.400,00	666.000,00	28,73
5.1.02	Belanja Barang dan Jasa	666.000,00	666.000,00	100,00
5.1.02.01	Belanja Barang	666.000,00	666.000,00	100,00
5.1.02.01.01	Belanja Barang Pakai Habis	666.000,00	666.000,00	100,00
5.2.05	Belanja Modal Aset Tetap Lainnya	1.652.400,00	0,00	0,00
5.2.05.02	Belanja Modal Barang Bercorak Kesenian/Kebudayaan/Olahraga	1.652.400,00	0,00	0,00
5.2.05.02.02	Belanja Modal Alat Bercorak Kebudayaan	1.652.400,00	0,00	0,00
	Penyediaan Bahan Logistik Kantor	16.196.538,50	16.191.000,00	99,97
5.1.02	Belanja Barang dan Jasa	16.196.538,50	16.191.000,00	99,97
5.1.02.01	Belanja Barang	16.196.538,50	16.191.000,00	99,97
5.1.02.01.01	Belanja Barang Pakai Habis	16.196.538,50	16.191.000,00	99,97
	Penyediaan Barang Cetakan dan Penggandaan	3.000.000,00	3.000.000,00	100,00

Kode	Uraian Urusan, Organisasi, Program, Kegiatan dan Sub Kegiatan	Anggaran	Realisasi	%
1	2	3	4	5
5.1.02	Belanja Barang dan Jasa	3.000.000,00	3.000.000,00	100,00
5.1.02.01	Belanja Barang	3.000.000,00	3.000.000,00	100,00
5.1.02.01.01	Belanja Barang Pakai Habis	3.000.000,00	3.000.000,00	100,00
	Penyediaan Bahan Bacaan dan Peraturan Perundang-undangan	7.000.000,00	3.760.000,00	53,71
5.1.02	Belanja Barang dan Jasa	7.000.000,00	3.760.000,00	53,71
5.1.02.01	Belanja Barang	4.550.000,00	1.920.000,00	42,20
5.1.02.01.01	Belanja Barang Pakai Habis	4.550.000,00	1.920.000,00	42,20
5.1.02.02	Belanja Jasa	2.450.000,00	1.840.000,00	75,10
5.1.02.02.01	Belanja Jasa Kantor	2.450.000,00	1.840.000,00	75,10
	Penyelenggaraan Rapat Koordinasi dan Konsultasi SKPD	23.712.000,00	23.486.000,00	99,05
5.1.02	Belanja Barang dan Jasa	23.712.000,00	23.486.000,00	99,05
5.1.02.04	Belanja Perjalanan Dinas	23.712.000,00	23.486.000,00	99,05
5.1.02.04.01	Belanja Perjalanan Dinas Dalam Negeri	23.712.000,00	23.486.000,00	99,05
	Dukungan Pelaksanaan Sistem Pemerintahan Berbasis Elektronik pada SKPD	20.400.000,00	14.400.000,00	70,59
5.1.02	Belanja Barang dan Jasa	20.400.000,00	14.400.000,00	70,59
5.1.02.02	Belanja Jasa	20.400.000,00	14.400.000,00	70,59
5.1.02.02.01	Belanja Jasa Kantor	20.400.000,00	14.400.000,00	70,59
	Pengadaan Barang Milik Daerah Penunjang Urusan Pemerintah Daerah	30.820.000,00	30.575.000,00	99,21
	Pengadaan Peralatan dan Mesin Lainnya	30.820.000,00	30.575.000,00	99,21
5.2.02	Belanja Modal Peralatan dan Mesin	30.820.000,00	30.575.000,00	99,21
5.2.02.10	Belanja Modal Komputer	30.820.000,00	30.575.000,00	99,21
5.2.02.10.01	Belanja Modal Komputer Unit	29.620.000,00	29.500.000,00	99,59
5.2.02.10.02	Belanja Modal Peralatan Komputer	1.200.000,00	1.075.000,00	89,58
	Penyediaan Jasa Penunjang Urusan Pemerintahan Daerah	182.826.600,00	181.410.250,00	99,23
	Penyediaan Jasa Surat Menyurat	1.989.000,00	1.980.000,00	99,55
5.1.02	Belanja Barang dan Jasa	1.989.000,00	1.980.000,00	99,55
5.1.02.01	Belanja Barang	1.989.000,00	1.980.000,00	99,55
5.1.02.01.01	Belanja Barang Pakai Habis	1.989.000,00	1.980.000,00	99,55
	Penyediaan Jasa Komunikasi, Sumber Daya Air dan Listrik	8.487.600,00	7.590.250,00	89,43
5.1.02	Belanja Barang dan Jasa	8.487.600,00	7.590.250,00	89,43
5.1.02.02	Belanja Jasa	8.487.600,00	7.590.250,00	89,43
5.1.02.02.01	Belanja Jasa Kantor	8.487.600,00	7.590.250,00	89,43
	Penyediaan Jasa Pelayanan Umum Kantor	172.350.000,00	171.840.000,00	99,70
5.1.02	Belanja Barang dan Jasa	172.350.000,00	171.840.000,00	99,70
5.1.02.01	Belanja Barang	143.190.000,00	142.680.000,00	99,64
5.1.02.01.01	Belanja Barang Pakai Habis	143.190.000,00	142.680.000,00	99,64
5.1.02.02	Belanja Jasa	29.160.000,00	29.160.000,00	100,00
5.1.02.02.01	Belanja Jasa Kantor	29.160.000,00	29.160.000,00	100,00
	Pemeliharaan Barang Milik Daerah Penunjang Urusan Pemerintahan Daerah	42.212.450,00	40.782.745,00	96,61
	Penyediaan Jasa Pemeliharaan, Biaya Pemeliharaan, dan Pajak Kendaraan Perorangan Dinas atau Kendaraan Dinas Jabatan	25.300.000,00	25.293.450,00	99,97
5.1.02	Belanja Barang dan Jasa	25.300.000,00	25.293.450,00	99,97
5.1.02.02	Belanja Jasa	1.300.000,00	1.300.000,00	100,00
5.1.02.02.01	Belanja Jasa Kantor	1.300.000,00	1.300.000,00	100,00
5.1.02.03	Belanja Pemeliharaan	24.000.000,00	23.993.450,00	99,97
5.1.02.03.02	Belanja Pemeliharaan Peralatan dan Mesin	24.000.000,00	23.993.450,00	99,97
	Penyediaan Jasa Pemeliharaan, Biaya Pemeliharaan, Pajak dan Perizinan Kendaraan Dinas Operasional atau Lapangan	13.912.450,00	12.529.295,00	90,06
5.1.02	Belanja Barang dan Jasa	13.912.450,00	12.529.295,00	90,06
5.1.02.02	Belanja Jasa	2.900.000,00	1.565.275,00	53,98
5.1.02.02.01	Belanja Jasa Kantor	2.900.000,00	1.565.275,00	53,98
5.1.02.03	Belanja Pemeliharaan	11.012.450,00	10.964.020,00	99,56
5.1.02.03.02	Belanja Pemeliharaan Peralatan dan Mesin	11.012.450,00	10.964.020,00	99,56
	Pemeliharaan Peralatan dan Mesin Lainnya	3.000.000,00	2.960.000,00	98,67
5.1.02	Belanja Barang dan Jasa	3.000.000,00	2.960.000,00	98,67
5.1.02.03	Belanja Pemeliharaan	3.000.000,00	2.960.000,00	98,67
5.1.02.03.02	Belanja Pemeliharaan Peralatan dan Mesin	3.000.000,00	2.960.000,00	98,67
	PROGRAM PENGEMBANGAN KEBUDAYAAN	170.897.400,00	168.201.235,00	98,42
	Pengelolaan Kebudayaan yang Masyarakat Pelakunya dalam Daerah Kabupaten/Kota	170.897.400,00	168.201.235,00	98,42
	Pelindungan, Pengembangan, Pemanfaatan Objek Pemajuan Kebudayaan	170.897.400,00	168.201.235,00	98,42
5.1.02	Belanja Barang dan Jasa	154.097.400,00	151.401.235,00	98,25
5.1.02.01	Belanja Barang	39.067.400,00	38.917.400,00	99,62
5.1.02.01.01	Belanja Barang Pakai Habis	39.067.400,00	38.917.400,00	99,62
5.1.02.02	Belanja Jasa	45.600.000,00	44.700.000,00	98,03
5.1.02.02.01	Belanja Jasa Kantor	28.600.000,00	27.700.000,00	96,85
5.1.02.02.12	Belanja Kursus/Pelatihan, Sosialisasi, Bimbingan Teknis serta Pendidikan dan Pelatihan	17.000.000,00	17.000.000,00	100,00
5.1.02.04	Belanja Perjalanan Dinas	69.430.000,00	67.783.835,00	97,63
5.1.02.04.01	Belanja Perjalanan Dinas Dalam Negeri	69.430.000,00	67.783.835,00	97,63
5.2.02	Belanja Modal Peralatan dan Mesin	16.800.000,00	16.800.000,00	100,00
5.2.02.05	Belanja Modal Alat Kantor dan Rumah Tangga	3.800.000,00	3.800.000,00	100,00
5.2.02.05.01	Belanja Modal Alat Kantor	3.800.000,00	3.800.000,00	100,00
5.2.02.10	Belanja Modal Komputer	13.000.000,00	13.000.000,00	100,00
5.2.02.10.01	Belanja Modal Komputer Unit	13.000.000,00	13.000.000,00	100,00
	PROGRAM PENGEMBANGAN KESENIAN TRADISIONAL	383.287.600,00	374.063.037,00	97,59
	Pembinaan Kesenian yang Masyarakat Pelakunya dalam Daerah Kabupaten/Kota	383.287.600,00	374.063.037,00	97,59
	Standardisasi dan Sertifikasi Sumber Daya Manusia Kesenian Tradisional Sesuai dengan Kebutuhan dan Tuntutan	228.287.600,00	220.223.037,00	96,47
5.1.02	Belanja Barang dan Jasa	228.287.600,00	220.223.037,00	96,47
5.1.02.01	Belanja Barang	30.999.600,00	27.289.100,00	88,03
5.1.02.01.01	Belanja Barang Pakai Habis	30.999.600,00	27.289.100,00	88,03
5.1.02.02	Belanja Jasa	121.000.000,00	121.000.000,00	100,00
5.1.02.02.01	Belanja Jasa Kantor	121.000.000,00	121.000.000,00	100,00
5.1.02.04	Belanja Perjalanan Dinas	76.288.000,00	71.933.937,00	94,29
5.1.02.04.01	Belanja Perjalanan Dinas Dalam Negeri	76.288.000,00	71.933.937,00	94,29
	Peningkatan Kapasitas Tata Kelola Lembaga Kesenian Tradisional	155.000.000,00	153.840.000,00	99,25
5.1.02	Belanja Barang dan Jasa	155.000.000,00	153.840.000,00	99,25
5.1.02.01	Belanja Barang	57.500.000,00	57.500.000,00	100,00
5.1.02.01.01	Belanja Barang Pakai Habis	57.500.000,00	57.500.000,00	100,00
5.1.02.02	Belanja Jasa	97.500.000,00	96.340.000,00	98,81
5.1.02.02.01	Belanja Jasa Kantor	77.500.000,00	76.340.000,00	98,50
5.1.02.02.04	Belanja Sewa Peralatan dan Mesin	20.000.000,00	20.000.000,00	100,00
	PROGRAM PELESTARIAN DAN PENGELOLAAN CAGAR BUDAYA	255.806.600,00	247.045.203,00	96,57
	Penetapan Cagar Budaya Peringkat Kabupaten/Kota	220.051.600,00	212.523.657,00	96,58
	Pendaftaran Objek Diduga Cagar Budaya	69.968.400,00	66.094.200,00	94,46
5.1.02	Belanja Barang dan Jasa	48.248.400,00	45.944.200,00	95,22
5.1.02.01	Belanja Barang	16.326.400,00	16.326.400,00	100,00
5.1.02.01.01	Belanja Barang Pakai Habis	16.326.400,00	16.326.400,00	100,00
5.1.02.02	Belanja Jasa	6.840.000,00	5.700.000,00	83,33
5.1.02.02.01	Belanja Jasa Kantor	6.840.000,00	5.700.000,00	83,33
5.1.02.04	Belanja Perjalanan Dinas	25.082.000,00	23.917.800,00	95,36
5.1.02.04.01	Belanja Perjalanan Dinas Dalam Negeri	25.082.000,00	23.917.800,00	95,36
5.2.02	Belanja Modal Peralatan dan Mesin	21.720.000,00	20.150.000,00	92,77
5.2.02.10	Belanja Modal Komputer	21.720.000,00	20.150.000,00	92,77
5.2.02.10.01	Belanja Modal Komputer Unit	15.000.000,00	14.750.000,00	98,33
5.2.02.10.02	Belanja Modal Peralatan Komputer	6.720.000,00	5.400.000,00	80,36
	Penetapan Cagar Budaya	150.083.200,00	146.429.457,00	97,57
5.1.02	Belanja Barang dan Jasa	145.133.200,00	141.479.457,00	97,48
5.1.02.01	Belanja Barang	7.740.200,00	7.416.800,00	95,82
5.1.02.01.01	Belanja Barang Pakai Habis	7.740.200,00	7.416.800,00	95,82
5.1.02.02	Belanja Jasa	38.720.000,00	38.420.000,00	99,23
5.1.02.02.01	Belanja Jasa Kantor	38.720.000,00	38.420.000,00	99,23
5.1.02.04	Belanja Perjalanan Dinas	98.673.000,00	95.642.657,00	96,93
5.1.02.04.01	Belanja Perjalanan Dinas Dalam Negeri	98.673.000,00	95.642.657,00	96,93

Kode	Uraian Urusan, Organisasi, Program, Kegiatan dan Sub Kegiatan	Anggaran	Realisasi	%
1	2	3	4	5
5.2.02	Belanja Modal Peralatan dan Mesin	4.950.000,00	4.950.000,00	100,00
5.2.02.05	Belanja Modal Alat Kantor dan Rumah Tangga	4.950.000,00	4.950.000,00	100,00
5.2.02.05.01	Belanja Modal Alat Kantor	4.950.000,00	4.950.000,00	100,00
	Pengelolaan Cagar Budaya Peringkat Kabupaten/Kota	35.755.000,00	34.521.546,00	96,55
	Pengembangan Cagar Budaya	35.755.000,00	34.521.546,00	96,55
5.1.02	Belanja Barang dan Jasa	3.905.000,00	3.905.000,00	100,00
5.1.02.01	Belanja Barang	2.205.000,00	2.205.000,00	100,00
5.1.02.01.01	Belanja Barang Pakai Habis	2.205.000,00	2.205.000,00	100,00
5.1.02.02	Belanja Jasa	1.700.000,00	1.700.000,00	100,00
5.1.02.02.01	Belanja Jasa Kantor	1.700.000,00	1.700.000,00	100,00
5.1.05	Belanja Hibah	25.350.000,00	24.116.546,00	95,13
5.1.05.05	Belanja Hibah kepada Badan, Lembaga, Organisasi Kemasyarakatan yang Berbadan Hukum Indonesia	25.350.000,00	24.116.546,00	95,13
5.1.05.05.03	Belanja Hibah kepada Badan dan Lembaga Nirlaba, Sukarela Bersifat Sosial Kemasyarakatan	25.350.000,00	24.116.546,00	95,13
5.2.02	Belanja Modal Peralatan dan Mesin	6.500.000,00	6.500.000,00	100,00
5.2.02.06	Belanja Modal Alat Studio, Komunikasi, dan Pemancar	6.500.000,00	6.500.000,00	100,00
5.2.02.06.01	Belanja Modal Alat Studio	6.500.000,00	6.500.000,00	100,00
	PROGRAM PENGELOLAAN PERMUSEUMAN	419.033.000,00	408.468.496,00	97,48
	Pengelolaan Museum Kabupaten/Kota	419.033.000,00	408.468.496,00	97,48
	Pelindungan, Pengembangan, dan Pemanfataan Koleksi Secara Terpadu	118.352.000,00	117.649.340,00	99,41
5.1.02	Belanja Barang dan Jasa	118.352.000,00	117.649.340,00	99,41
5.1.02.01	Belanja Barang	104.352.000,00	103.649.340,00	99,33
5.1.02.01.01	Belanja Barang Pakai Habis	104.352.000,00	103.649.340,00	99,33
5.1.02.02	Belanja Jasa	14.000.000,00	14.000.000,00	100,00
5.1.02.02.01	Belanja Jasa Kantor	14.000.000,00	14.000.000,00	100,00
	Pembinaan dan Peningkatan Mutu dan Kapasitas Sumber Daya Manusia Permuseuman	37.208.000,00	35.782.836,00	96,17
5.1.02	Belanja Barang dan Jasa	37.208.000,00	35.782.836,00	96,17
5.1.02.01	Belanja Barang	2.620.000,00	2.620.000,00	100,00
5.1.02.01.01	Belanja Barang Pakai Habis	2.620.000,00	2.620.000,00	100,00
5.1.02.02	Belanja Jasa	6.000.000,00	6.000.000,00	100,00
5.1.02.02.01	Belanja Jasa Kantor	6.000.000,00	6.000.000,00	100,00
5.1.02.04	Belanja Perjalanan Dinas	28.588.000,00	27.162.836,00	95,01
5.1.02.04.01	Belanja Perjalanan Dinas Dalam Negeri	28.588.000,00	27.162.836,00	95,01
	Peningkatan Pelayanan dan Akses Masyarakat Terhadap Museum	208.473.000,00	200.411.320,00	96,13
5.1.02	Belanja Barang dan Jasa	208.473.000,00	200.411.320,00	96,13
5.1.02.01	Belanja Barang	109.973.000,00	109.911.320,00	99,94
5.1.02.01.01	Belanja Barang Pakai Habis	109.973.000,00	109.911.320,00	99,94
5.1.02.02	Belanja Jasa	70.000.000,00	62.000.000,00	88,57
5.1.02.02.01	Belanja Jasa Kantor	38.500.000,00	33.500.000,00	87,01
5.1.02.02.04	Belanja Sewa Peralatan dan Mesin	22.500.000,00	19.500.000,00	86,67
5.1.02.02.05	Belanja Sewa Gedung dan Bangunan	9.000.000,00	9.000.000,00	100,00
5.1.02.05	Belanja Uang dan/atau Jasa untuk Diberikan kepada Pihak Ketiga/Pihak Lain/Masyarakat	28.500.000,00	28.500.000,00	100,00
5.1.02.05.01	Belanja Uang yang Diberikan kepada Pihak Ketiga/Pihak Lain/Masyarakat	28.500.000,00	28.500.000,00	100,00
	Penyediaan dan Pemeliharaan Sarana dan Prasarana Museum	55.000.000,00	54.625.000,00	99,32
5.1.02	Belanja Barang dan Jasa	55.000.000,00	54.625.000,00	99,32
5.1.02.03	Belanja Pemeliharaan	55.000.000,00	54.625.000,00	99,32
5.1.02.03.02	Belanja Pemeliharaan Peralatan dan Mesin	5.000.000,00	5.000.000,00	100,00
5.1.02.03.03	Belanja Pemeliharaan Gedung dan Bangunan	50.000.000,00	49.625.000,00	99,25
	URUSAN PEMERINTAHAN BIDANG PERPUSTAKAAN	**3.798.086.754,50**	**3.611.371.958,00**	**95,08**
	Dinas Perpustakaan dan Kearsipan	**3.798.086.754,50**	**3.611.371.958,00**	**95,08**
	PROGRAM PENUNJANG URUSAN PEMERINTAHAN DAERAH KABUPATEN/KOTA	3.088.337.155,50	3.053.690.473,00	98,88
	Administrasi Keuangan Perangkat Daerah	2.809.418.813,00	2.780.520.138,00	98,97
	Penyediaan Gaji dan Tunjangan ASN	2.809.418.813,00	2.780.520.138,00	98,97
5.1.01	Belanja Pegawai	2.799.418.813,00	2.780.520.138,00	99,32
5.1.01.01	Belanja Gaji dan Tunjangan ASN	2.057.944.913,00	2.039.182.224,00	99,09
5.1.01.01.01	Belanja Gaji Pokok ASN	1.539.139.366,00	1.525.356.012,00	99,10
5.1.01.01.02	Belanja Tunjangan Keluarga ASN	126.338.741,00	124.455.581,00	98,51
5.1.01.01.03	Belanja Tunjangan Jabatan ASN	96.315.950,00	96.110.000,00	99,79
5.1.01.01.04	Belanja Tunjangan Fungsional ASN	109.434.000,00	109.200.000,00	99,79
5.1.01.01.05	Belanja Tunjangan Fungsional Umum ASN	29.990.957,00	29.178.332,00	97,29
5.1.01.01.06	Belanja Tunjangan Beras ASN	73.159.288,00	72.118.250,00	98,58
5.1.01.01.07	Belanja Tunjangan PPh/Tunjangan Khusus ASN	17.919.633,00	17.498.184,00	97,65
5.1.01.01.08	Belanja Pembulatan Gaji ASN	23.111,00	21.542,00	93,21
5.1.01.01.09	Belanja Iuran Jaminan Kesehatan ASN	65.623.867,00	65.244.323,00	99,42
5.1.01.02	Belanja Tambahan Penghasilan ASN	741.473.900,00	741.337.914,00	99,98
5.1.01.02.01	Tambahan Penghasilan berdasarkan Beban Kerja ASN	368.129.900,00	367.998.276,00	99,96
5.1.01.02.05	Tambahan Penghasilan berdasarkan Prestasi Kerja ASN	373.344.000,00	373.339.638,00	100,00
5.1.02	Belanja Barang dan Jasa	10.000.000,00	0,00	0,00
5.1.02.02	Belanja Jasa	10.000.000,00	0,00	0,00
5.1.02.02.01	Belanja Jasa Kantor	10.000.000,00	0,00	0,00
	Administrasi Umum Perangkat Daerah	25.747.000,00	25.375.391,00	98,56
	Penyediaan Bahan Logistik Kantor	7.667.000,00	7.667.000,00	100,00
5.1.02	Belanja Barang dan Jasa	7.667.000,00	7.667.000,00	100,00
5.1.02.01	Belanja Barang	7.667.000,00	7.667.000,00	100,00
5.1.02.01.01	Belanja Barang Pakai Habis	7.667.000,00	7.667.000,00	100,00
	Penyediaan Barang Cetakan dan Penggandaan	2.226.000,00	1.855.000,00	83,33
5.1.02	Belanja Barang dan Jasa	2.226.000,00	1.855.000,00	83,33
5.1.02.01	Belanja Barang	2.226.000,00	1.855.000,00	83,33
5.1.02.01.01	Belanja Barang Pakai Habis	2.226.000,00	1.855.000,00	83,33
	Penyediaan Bahan Bacaan dan Peraturan Perundang-undangan	960.000,00	960.000,00	100,00
5.1.02	Belanja Barang dan Jasa	960.000,00	960.000,00	100,00
5.1.02.02	Belanja Jasa	960.000,00	960.000,00	100,00
5.1.02.02.01	Belanja Jasa Kantor	960.000,00	960.000,00	100,00
	Penyelenggaraan Rapat Koordinasi dan Konsultasi SKPD	14.894.000,00	14.893.391,00	100,00
5.1.02	Belanja Barang dan Jasa	14.894.000,00	14.893.391,00	100,00
5.1.02.04	Belanja Perjalanan Dinas	14.894.000,00	14.893.391,00	100,00
5.1.02.04.01	Belanja Perjalanan Dinas Dalam Negeri	14.894.000,00	14.893.391,00	100,00
	Penyediaan Jasa Penunjang Urusan Pemerintahan Daerah	188.695.342,50	186.061.616,00	98,60
	Penyediaan Jasa Surat Menyurat	156.000,00	0,00	0,00
5.1.02	Belanja Barang dan Jasa	156.000,00	0,00	0,00
5.1.02.01	Belanja Barang	156.000,00	0,00	0,00
5.1.02.01.01	Belanja Barang Pakai Habis	156.000,00	0,00	0,00
	Penyediaan Jasa Komunikasi, Sumber Daya Air dan Listrik	27.259.342,50	24.781.616,00	90,91
5.1.02	Belanja Barang dan Jasa	20.250.012,50	18.673.286,00	92,21
5.1.02.01	Belanja Barang	3.055.402,50	2.895.000,00	94,75
5.1.02.01.01	Belanja Barang Pakai Habis	3.055.402,50	2.895.000,00	94,75
5.1.02.02	Belanja Jasa	17.194.610,00	15.778.286,00	91,76
5.1.02.02.01	Belanja Jasa Kantor	17.194.610,00	15.778.286,00	91,76
5.2.04	Belanja Modal Jalan, Jaringan, dan Irigasi	7.009.330,00	6.108.330,00	87,15
5.2.04.04	Belanja Modal Jaringan	7.009.330,00	6.108.330,00	87,15
5.2.04.04.02	Belanja Modal Jaringan Listrik	7.009.330,00	6.108.330,00	87,15
	Penyediaan Jasa Pelayanan Umum Kantor	161.280.000,00	161.280.000,00	100,00
5.1.02	Belanja Barang dan Jasa	161.280.000,00	161.280.000,00	100,00
5.1.02.01	Belanja Barang	132.600.000,00	132.600.000,00	100,00
5.1.02.01.01	Belanja Barang Pakai Habis	132.600.000,00	132.600.000,00	100,00
5.1.02.02	Belanja Jasa	28.680.000,00	28.680.000,00	100,00
5.1.02.02.01	Belanja Jasa Kantor	28.680.000,00	28.680.000,00	100,00
	Pemeliharaan Barang Milik Daerah Penunjang Urusan Pemerintahan Daerah	64.476.000,00	61.733.328,00	95,75
	Penyediaan Jasa Pemeliharaan, Biaya Pemeliharaan, dan Pajak Kendaraan Perorangan Dinas atau Kendaraan Dinas Jabatan	1.750.000,00	1.347.983,00	77,03
5.1.02	Belanja Barang dan Jasa	1.750.000,00	1.347.983,00	77,03
5.1.02.02	Belanja Jasa	1.750.000,00	1.347.983,00	77,03

Kode	Uraian Urusan, Organisasi, Program, Kegiatan dan Sub Kegiatan	Anggaran	Realisasi	%
1	2	3	4	5
5.1.02.02.01	Belanja Jasa Kantor	1.750.000,00	1.347.983,00	77,03
	Penyediaan Jasa Pemeliharaan, Biaya Pemeliharaan, Pajak dan Perizinan Kendaraan Dinas Operasional atau Lapangan	38.730.000,00	36.974.345,00	95,47
5.1.02	Belanja Barang dan Jasa	38.730.000,00	36.974.345,00	95,47
5.1.02.02	Belanja Jasa	1.600.000,00	968.558,00	60,53
5.1.02.02.01	Belanja Jasa Kantor	1.600.000,00	968.558,00	60,53
5.1.02.03	Belanja Pemeliharaan	37.130.000,00	36.005.787,00	96,97
5.1.02.03.02	Belanja Pemeliharaan Peralatan dan Mesin	37.130.000,00	36.005.787,00	96,97
	Pemeliharaan Peralatan dan Mesin Lainnya	23.996.000,00	23.411.000,00	97,56
5.1.02	Belanja Barang dan Jasa	5.796.000,00	5.412.000,00	93,37
5.1.02.03	Belanja Pemeliharaan	5.796.000,00	5.412.000,00	93,37
5.1.02.03.02	Belanja Pemeliharaan Peralatan dan Mesin	5.796.000,00	5.412.000,00	93,37
5.2.02	Belanja Modal Peralatan dan Mesin	18.200.000,00	17.999.000,00	98,90
5.2.02.05	Belanja Modal Alat Kantor dan Rumah Tangga	18.200.000,00	17.999.000,00	98,90
5.2.02.05.01	Belanja Modal Alat Kantor	18.200.000,00	17.999.000,00	98,90
	PROGRAM PEMBINAAN PERPUSTAKAAN	709.749.599,00	557.681.485,00	78,57
	Pengelolaan Perpustakaan Tingkat Daerah Kabupaten/Kota	141.454.702,00	102.107.640,00	72,18
	Pengembangan Perpustakaan di Tingkat Daerah Kabupaten/Kota	100.858.032,00	69.000.400,00	68,41
5.1.02	Belanja Barang dan Jasa	84.236.032,00	52.395.400,00	62,20
5.1.02.01	Belanja Barang	37.425.482,00	25.480.400,00	68,08
5.1.02.01.01	Belanja Barang Pakai Habis	37.425.482,00	25.480.400,00	68,08
5.1.02.02	Belanja Jasa	14.200.000,00	7.100.000,00	50,00
5.1.02.02.01	Belanja Jasa Kantor	14.200.000,00	7.100.000,00	50,00
5.1.02.04	Belanja Perjalanan Dinas	32.610.550,00	19.815.000,00	60,76
5.1.02.04.01	Belanja Perjalanan Dinas Dalam Negeri	32.610.550,00	19.815.000,00	60,76
5.1.05	Belanja Hibah	16.622.000,00	16.605.000,00	99,90
5.1.05.05	Belanja Hibah kepada Badan, Lembaga, Organisasi Kemasyarakatan yang Berbadan Hukum Indonesia	16.622.000,00	16.605.000,00	99,90
5.1.05.05.02	Belanja Hibah kepada Badan dan Lembaga Nirlaba, Sukarela dan Sosial yang Telah Memiliki Surat Keterangan Terdaftar	16.622.000,00	16.605.000,00	99,90
	Peningkatan Kapasitas Tenaga Perpustakaan dan Pustakawan Tingkat Daerah Kabupaten/Kota	27.542.430,00	20.500.000,00	74,43
5.1.02	Belanja Barang dan Jasa	27.542.430,00	20.500.000,00	74,43
5.1.02.01	Belanja Barang	4.492.430,00	3.050.000,00	67,89
5.1.02.01.01	Belanja Barang Pakai Habis	4.492.430,00	3.050.000,00	67,89
5.1.02.02	Belanja Jasa	23.050.000,00	17.450.000,00	75,70
5.1.02.02.01	Belanja Jasa Kantor	23.050.000,00	17.450.000,00	75,70
	Pengembangan dan Pemeliharaan Layanan Perpustakaan Elektronik	13.054.240,00	12.607.240,00	96,58
5.1.02	Belanja Barang dan Jasa	13.054.240,00	12.607.240,00	96,58
5.1.02.01	Belanja Barang	3.054.240,00	3.054.240,00	100,00
5.1.02.01.01	Belanja Barang Pakai Habis	3.054.240,00	3.054.240,00	100,00
5.1.02.03	Belanja Pemeliharaan	10.000.000,00	9.553.000,00	95,53
5.1.02.03.02	Belanja Pemeliharaan Peralatan dan Mesin	10.000.000,00	9.553.000,00	95,53
	Pembudayaan Gemar Membaca Tingkat Daerah Kabupaten/Kota	568.294.897,00	455.573.845,00	80,17
	Pemilihan Duta Baca/Bunda Baca/Bunda Literasi Tingkat Daerah Kabupaten/Kota	41.688.200,00	41.639.700,00	99,88
5.1.02	Belanja Barang dan Jasa	41.688.200,00	41.639.700,00	99,88
5.1.02.01	Belanja Barang	8.440.200,00	8.439.700,00	99,99
5.1.02.01.01	Belanja Barang Pakai Habis	8.440.200,00	8.439.700,00	99,99
5.1.02.02	Belanja Jasa	23.150.000,00	23.150.000,00	100,00
5.1.02.02.01	Belanja Jasa Kantor	23.150.000,00	23.150.000,00	100,00
5.1.02.04	Belanja Perjalanan Dinas	1.500.000,00	1.452.000,00	96,80
5.1.02.04.01	Belanja Perjalanan Dinas Dalam Negeri	1.500.000,00	1.452.000,00	96,80
5.1.02.05	Belanja Uang dan/atau Jasa untuk Diberikan kepada Pihak Ketiga/Pihak Lain/Masyarakat	8.598.000,00	8.598.000,00	100,00
5.1.02.05.01	Belanja Uang yang Diberikan kepada Pihak Ketiga/Pihak Lain/Masyarakat	8.598.000,00	8.598.000,00	100,00
	Pengembangan Literasi Berbasis Inklusi Sosial	46.115.715,00	41.547.225,00	90,09
5.1.02	Belanja Barang dan Jasa	46.115.715,00	41.547.225,00	90,09
5.1.02.01	Belanja Barang	128.355,00	0,00	0,00
5.1.02.01.01	Belanja Barang Pakai Habis	128.355,00	0,00	0,00
5.1.02.02	Belanja Jasa	37.500.000,00	33.060.000,00	88,16
5.1.02.02.01	Belanja Jasa Kantor	37.500.000,00	33.060.000,00	88,16
5.1.02.04	Belanja Perjalanan Dinas	8.487.360,00	8.487.225,00	100,00
5.1.02.04.01	Belanja Perjalanan Dinas Dalam Negeri	8.487.360,00	8.487.225,00	100,00
	Pembangunan dan Pemeliharaan Sarana Perpustakaan di Tempat-Tempat Umum yang Menjadi Kewenangan Daerah Kabupaten/Kota	16.933.124,00	8.733.000,00	51,57
5.1.02	Belanja Barang dan Jasa	11.333.124,00	3.333.000,00	29,41
5.1.02.01	Belanja Barang	10.384.425,00	2.385.000,00	22,97
5.1.02.01.01	Belanja Barang Pakai Habis	7.384.425,00	2.385.000,00	32,30
5.1.02.01.04	Belanja Aset Tetap yang Tidak Memenuhi Kriteria Kapitalisasi	3.000.000,00	0,00	0,00
5.1.02.02	Belanja Jasa	948.699,00	948.000,00	99,93
5.1.02.02.01	Belanja Jasa Kantor	948.699,00	948.000,00	99,93
5.2.02	Belanja Modal Peralatan dan Mesin	5.600.000,00	5.400.000,00	96,43
5.2.02.05	Belanja Modal Alat Kantor dan Rumah Tangga	5.600.000,00	5.400.000,00	96,43
5.2.02.05.02	Belanja Modal Alat Rumah Tangga	5.600.000,00	5.400.000,00	96,43
	Sosialisasi Budaya Baca dan Literasi pada Satuan Pendidikan Dasar dan Masyarakat	463.557.858,00	363.653.920,00	78,45
5.1.02	Belanja Barang dan Jasa	463.557.858,00	363.653.920,00	78,45
5.1.02.01	Belanja Barang	146.014.258,00	106.738.820,00	73,10
5.1.02.01.01	Belanja Barang Pakai Habis	146.014.258,00	106.738.820,00	73,10
5.1.02.02	Belanja Jasa	215.650.000,00	181.146.000,00	84,00
5.1.02.02.01	Belanja Jasa Kantor	148.150.000,00	127.446.000,00	86,02
5.1.02.02.12	Belanja Kursus/Pelatihan, Sosialisasi, Bimbingan Teknis serta Pendidikan dan Pelatihan	67.500.000,00	53.700.000,00	79,56
5.1.02.03	Belanja Pemeliharaan	15.000.000,00	14.186.500,00	94,58
5.1.02.03.02	Belanja Pemeliharaan Peralatan dan Mesin	15.000.000,00	14.186.500,00	94,58
5.1.02.04	Belanja Perjalanan Dinas	49.196.000,00	23.885.000,00	48,55
5.1.02.04.01	Belanja Perjalanan Dinas Dalam Negeri	49.196.000,00	23.885.000,00	48,55
5.1.02.05	Belanja Uang dan/atau Jasa untuk Diberikan kepada Pihak Ketiga/Pihak Lain/Masyarakat	37.697.600,00	37.697.600,00	100,00
5.1.02.05.01	Belanja Uang yang Diberikan kepada Pihak Ketiga/Pihak Lain/Masyarakat	37.697.600,00	37.697.600,00	100,00
	URUSAN PEMERINTAHAN BIDANG KEARSIPAN	**32.690.944,00**	**27.277.700,00**	**83,44**
	Dinas Perpustakaan dan Kearsipan	**32.690.944,00**	**27.277.700,00**	**83,44**
	PROGRAM PENGELOLAAN ARSIP	32.690.944,00	27.277.700,00	83,44
	Pengelolaan Simpul Jaringan Informasi Kearsipan Nasional Tingkat Kabupaten/Kota	32.690.944,00	27.277.700,00	83,44
	Penyediaan Informasi, Akses dan Layanan Kearsipan Tingkat Daerah Kabupaten/Kota Melalui JIKN	20.010.340,00	14.597.100,00	72,95
5.1.02	Belanja Barang dan Jasa	20.010.340,00	14.597.100,00	72,95
5.1.02.01	Belanja Barang	11.847.340,00	11.847.100,00	100,00
5.1.02.01.01	Belanja Barang Pakai Habis	11.847.340,00	11.847.100,00	100,00
5.1.02.04	Belanja Perjalanan Dinas	8.163.000,00	2.750.000,00	33,69
5.1.02.04.01	Belanja Perjalanan Dinas Dalam Negeri	8.163.000,00	2.750.000,00	33,69
	Pemberdayaan Kapasitas Unit Kearsipan dan Lembaga Kearsipan Daerah Kabupaten/Kota	12.680.604,00	12.680.600,00	100,00
5.1.02	Belanja Barang dan Jasa	12.680.604,00	12.680.600,00	100,00
5.1.02.01	Belanja Barang	3.364.804,00	3.364.800,00	100,00
5.1.02.01.01	Belanja Barang Pakai Habis	3.364.804,00	3.364.800,00	100,00
5.1.02.04	Belanja Perjalanan Dinas	9.315.800,00	9.315.800,00	100,00
5.1.02.04.01	Belanja Perjalanan Dinas Dalam Negeri	9.315.800,00	9.315.800,00	100,00
	URUSAN PEMERINTAHAN PILIHAN	**21.632.511.681,10**	**20.884.834.039,44**	**96,54**
	URUSAN PEMERINTAHAN BIDANG KELAUTAN DAN PERIKANAN	**3.234.228.293,30**	**3.195.973.870,00**	**98,82**
	Dinas Ketahanan Pangan dan Perikanan	**3.234.228.293,30**	**3.195.973.870,00**	**98,82**
	PROGRAM PENUNJANG URUSAN PEMERINTAHAN DAERAH KABUPATEN/KOTA	2.833.501.615,30	2.796.615.777,00	98,70
	Perencanaan, Penganggaran, dan Evaluasi Kinerja Perangkat Daerah	33.995.740,00	33.930.064,00	99,81
	Penyusunan Dokumen Perencanaan Perangkat Daerah	4.416.400,00	4.416.142,00	99,99
5.1.02	Belanja Barang dan Jasa	4.416.400,00	4.416.142,00	99,99
5.1.02.01	Belanja Barang	4.416.400,00	4.416.142,00	99,99
5.1.02.01.01	Belanja Barang Pakai Habis	4.416.400,00	4.416.142,00	99,99
	Koordinasi dan Penyusunan Dokumen RKA-SKPD	4.463.000,00	4.463.000,00	100,00
5.1.02	Belanja Barang dan Jasa	4.463.000,00	4.463.000,00	100,00
5.1.02.01	Belanja Barang	4.463.000,00	4.463.000,00	100,00
5.1.02.01.01	Belanja Barang Pakai Habis	4.463.000,00	4.463.000,00	100,00

Kode	Uraian Urusan, Organisasi, Program, Kegiatan dan Sub Kegiatan	Anggaran	Realisasi	%
1	2	3	4	5
	Koordinasi dan Penyusunan Dokumen Perubahan RKA-SKPD	3.439.800,00	3.428.564,00	99,67
5.1.02	Belanja Barang dan Jasa	3.439.800,00	3.428.564,00	99,67
5.1.02.01	Belanja Barang	3.439.800,00	3.428.564,00	99,67
5.1.02.01.01	Belanja Barang Pakai Habis	3.439.800,00	3.428.564,00	99,67
	Koordinasi dan Penyusunan DPA-SKPD	4.146.100,00	4.146.000,00	100,00
5.1.02	Belanja Barang dan Jasa	4.146.100,00	4.146.000,00	100,00
5.1.02.01	Belanja Barang	4.146.100,00	4.146.000,00	100,00
5.1.02.01.01	Belanja Barang Pakai Habis	4.146.100,00	4.146.000,00	100,00
	Koordinasi dan Penyusunan Perubahan DPA- SKPD	4.555.000,00	4.552.766,00	99,95
5.1.02	Belanja Barang dan Jasa	4.555.000,00	4.552.766,00	99,95
5.1.02.01	Belanja Barang	4.555.000,00	4.552.766,00	99,95
5.1.02.01.01	Belanja Barang Pakai Habis	4.555.000,00	4.552.766,00	99,95
	Koordinasi dan Penyusunan Laporan Capaian Kinerja dan Ikhtisar Realisasi Kinerja SKPD	7.311.000,00	7.271.184,00	99,46
5.1.02	Belanja Barang dan Jasa	7.311.000,00	7.271.184,00	99,46
5.1.02.01	Belanja Barang	6.321.000,00	6.281.184,00	99,37
5.1.02.01.01	Belanja Barang Pakai Habis	6.321.000,00	6.281.184,00	99,37
5.1.02.04	Belanja Perjalanan Dinas	990.000,00	990.000,00	100,00
5.1.02.04.01	Belanja Perjalanan Dinas Dalam Negeri	990.000,00	990.000,00	100,00
	Evaluasi Kinerja Perangkat Daerah	5.664.440,00	5.652.408,00	99,79
5.1.02	Belanja Barang dan Jasa	5.664.440,00	5.652.408,00	99,79
5.1.02.01	Belanja Barang	5.664.440,00	5.652.408,00	99,79
5.1.02.01.01	Belanja Barang Pakai Habis	5.664.440,00	5.652.408,00	99,79
	Administrasi Keuangan Perangkat Daerah	2.546.638.297,00	2.510.393.068,00	98,58
	Penyediaan Gaji dan Tunjangan ASN	2.379.676.115,00	2.343.707.152,00	98,49
5.1.01	Belanja Pegawai	2.373.676.115,00	2.343.707.152,00	98,74
5.1.01.01	Belanja Gaji dan Tunjangan ASN	1.723.515.215,00	1.704.042.535,00	98,87
5.1.01.01.01	Belanja Gaji Pokok ASN	1.270.526.555,00	1.254.221.560,00	98,72
5.1.01.01.02	Belanja Tunjangan Keluarga ASN	91.445.240,00	91.213.526,00	99,75
5.1.01.01.03	Belanja Tunjangan Jabatan ASN	78.194.150,00	78.050.000,00	99,82
5.1.01.01.04	Belanja Tunjangan Fungsional ASN	126.971.500,00	126.700.000,00	99,79
5.1.01.01.05	Belanja Tunjangan Fungsional Umum ASN	23.777.200,00	22.705.000,00	95,49
5.1.01.01.06	Belanja Tunjangan Beras ASN	57.853.079,00	57.429.060,00	99,27
5.1.01.01.07	Belanja Tunjangan PPh/Tunjangan Khusus ASN	18.895.782,00	18.505.596,00	97,94
5.1.01.01.08	Belanja Pembulatan Gaji ASN	17.192,00	16.413,00	95,47
5.1.01.01.09	Belanja Iuran Jaminan Kesehatan ASN	55.834.517,00	55.201.380,00	98,87
5.1.01.02	Belanja Tambahan Penghasilan ASN	650.160.900,00	639.664.617,00	98,39
5.1.01.02.01	Tambahan Penghasilan berdasarkan Beban Kerja ASN	334.906.700,00	329.056.622,00	98,25
5.1.01.02.05	Tambahan Penghasilan berdasarkan Prestasi Kerja ASN	315.254.200,00	310.607.995,00	98,53
5.1.02	Belanja Barang dan Jasa	6.000.000,00	0,00	0,00
5.1.02.02	Belanja Jasa	6.000.000,00	0,00	0,00
5.1.02.02.01	Belanja Jasa Kantor	6.000.000,00	0,00	0,00
	Pelaksanaan Penatausahaan dan Pengujian/Verifikasi Keuangan SKPD	139.658.050,00	139.654.229,00	100,00
5.1.02	Belanja Barang dan Jasa	139.658.050,00	139.654.229,00	100,00
5.1.02.01	Belanja Barang	7.568.050,00	7.564.229,00	99,95
5.1.02.01.01	Belanja Barang Pakai Habis	7.568.050,00	7.564.229,00	99,95
5.1.02.02	Belanja Jasa	127.090.000,00	127.090.000,00	100,00
5.1.02.02.01	Belanja Jasa Kantor	127.090.000,00	127.090.000,00	100,00
5.1.02.04	Belanja Perjalanan Dinas	5.000.000,00	5.000.000,00	100,00
5.1.02.04.01	Belanja Perjalanan Dinas Dalam Negeri	5.000.000,00	5.000.000,00	100,00
	Koordinasi dan Pelaksanaan Akuntansi SKPD	14.315.150,00	14.184.337,00	99,09
5.1.02	Belanja Barang dan Jasa	14.315.150,00	14.184.337,00	99,09
5.1.02.01	Belanja Barang	7.085.150,00	6.955.137,00	98,16
5.1.02.01.01	Belanja Barang Pakai Habis	7.085.150,00	6.955.137,00	98,16
5.1.02.04	Belanja Perjalanan Dinas	7.230.000,00	7.229.200,00	99,99
5.1.02.04.01	Belanja Perjalanan Dinas Dalam Negeri	7.230.000,00	7.229.200,00	99,99
	Koordinasi dan Penyusunan Laporan Keuangan Akhir Tahun SKPD	7.999.700,00	7.999.700,00	100,00
5.1.02	Belanja Barang dan Jasa	7.999.700,00	7.999.700,00	100,00
5.1.02.01	Belanja Barang	7.999.700,00	7.999.700,00	100,00
5.1.02.01.01	Belanja Barang Pakai Habis	7.999.700,00	7.999.700,00	100,00
	Koordinasi dan Penyusunan Laporan Keuangan Bulanan/ Triwulanan/ Semesteran SKPD	4.989.282,00	4.847.650,00	97,16
5.1.02	Belanja Barang dan Jasa	4.989.282,00	4.847.650,00	97,16
5.1.02.01	Belanja Barang	4.989.282,00	4.847.650,00	97,16
5.1.02.01.01	Belanja Barang Pakai Habis	4.989.282,00	4.847.650,00	97,16
	Administrasi Umum Perangkat Daerah	85.809.162,30	85.800.846,00	99,99
	Penyediaan Peralatan dan Perlengkapan Kantor	22.967.867,00	22.960.867,00	99,97
5.1.02	Belanja Barang dan Jasa	22.967.867,00	22.960.867,00	99,97
5.1.02.01	Belanja Barang	17.857.867,00	17.850.867,00	99,96
5.1.02.01.01	Belanja Barang Pakai Habis	13.522.000,00	13.515.000,00	99,95
5.1.02.01.04	Belanja Aset Tetap yang Tidak Memenuhi Kriteria Kapitalisasi	4.335.867,00	4.335.867,00	100,00
5.1.02.03	Belanja Pemeliharaan	5.110.000,00	5.110.000,00	100,00
5.1.02.03.02	Belanja Pemeliharaan Peralatan dan Mesin	5.110.000,00	5.110.000,00	100,00
	Penyelenggaraan Rapat Koordinasi dan Konsultasi SKPD	62.841.295,30	62.839.979,00	100,00
5.1.02	Belanja Barang dan Jasa	62.841.295,30	62.839.979,00	100,00
5.1.02.01	Belanja Barang	4.648.250,30	4.646.934,00	99,97
5.1.02.01.01	Belanja Barang Pakai Habis	4.648.250,30	4.646.934,00	99,97
5.1.02.04	Belanja Perjalanan Dinas	58.193.045,00	58.193.045,00	100,00
5.1.02.04.01	Belanja Perjalanan Dinas Dalam Negeri	58.193.045,00	58.193.045,00	100,00
	Penyediaan Jasa Penunjang Urusan Pemerintahan Daerah	104.558.416,00	103.992.013,00	99,46
	Penyediaan Jasa Surat Menyurat	1.980.000,00	1.980.000,00	100,00
5.1.02	Belanja Barang dan Jasa	1.980.000,00	1.980.000,00	100,00
5.1.02.01	Belanja Barang	1.980.000,00	1.980.000,00	100,00
5.1.02.01.01	Belanja Barang Pakai Habis	1.980.000,00	1.980.000,00	100,00
	Penyediaan Jasa Komunikasi, Sumber Daya Air dan Listrik	10.778.416,00	10.212.013,00	94,75
5.1.02	Belanja Barang dan Jasa	10.778.416,00	10.212.013,00	94,75
5.1.02.02	Belanja Jasa	10.778.416,00	10.212.013,00	94,75
5.1.02.02.01	Belanja Jasa Kantor	10.778.416,00	10.212.013,00	94,75
	Penyediaan Jasa Pelayanan Umum Kantor	91.800.000,00	91.800.000,00	100,00
5.1.02	Belanja Barang dan Jasa	91.800.000,00	91.800.000,00	100,00
5.1.02.01	Belanja Barang	91.800.000,00	91.800.000,00	100,00
5.1.02.01.01	Belanja Barang Pakai Habis	91.800.000,00	91.800.000,00	100,00
	Pemeliharaan Barang Milik Daerah Penunjang Urusan Pemerintahan Daerah	62.500.000,00	62.499.786,00	100,00
	Penyediaan Jasa Pemeliharaan, Biaya Pemeliharaan, dan Pajak Kendaraan Perorangan Dinas atau Kendaraan Dinas Jabatan	60.000.000,00	60.000.000,00	100,00
5.1.02	Belanja Barang dan Jasa	60.000.000,00	60.000.000,00	100,00
5.1.02.03	Belanja Pemeliharaan	60.000.000,00	60.000.000,00	100,00
5.1.02.03.02	Belanja Pemeliharaan Peralatan dan Mesin	60.000.000,00	60.000.000,00	100,00
	Penyediaan Jasa Pemeliharaan, Biaya Pemeliharaan, Pajak dan Perizinan Kendaraan Dinas Operasional atau Lapangan	2.500.000,00	2.499.786,00	99,99
5.1.02	Belanja Barang dan Jasa	2.500.000,00	2.499.786,00	99,99
5.1.02.02	Belanja Jasa	907.000,00	906.786,00	99,98
5.1.02.02.01	Belanja Jasa Kantor	907.000,00	906.786,00	99,98
5.1.02.03	Belanja Pemeliharaan	1.593.000,00	1.593.000,00	100,00
5.1.02.03.02	Belanja Pemeliharaan Peralatan dan Mesin	1.593.000,00	1.593.000,00	100,00
	PROGRAM PENGELOLAAN PERIKANAN BUDIDAYA	388.996.678,00	388.230.093,00	99,80
	Pemberdayaan Pembudi Daya Ikan Kecil	288.996.700,00	288.257.319,00	99,74
	Pengembangan Kapasitas Pembudi Daya Ikan Kecil	204.371.040,00	203.656.566,00	99,65
5.1.02	Belanja Barang dan Jasa	88.192.040,00	87.937.316,00	99,71
5.1.02.01	Belanja Barang	68.422.040,00	68.186.916,00	99,66
5.1.02.01.01	Belanja Barang Pakai Habis	68.422.040,00	68.186.916,00	99,66
5.1.02.02	Belanja Jasa	6.000.000,00	6.000.000,00	100,00
5.1.02.02.01	Belanja Jasa Kantor	6.000.000,00	6.000.000,00	100,00
5.1.02.04	Belanja Perjalanan Dinas	13.770.000,00	13.750.400,00	99,86

Kode	Uraian Urusan, Organisasi, Program, Kegiatan dan Sub Kegiatan	Anggaran	Realisasi	%
1	2	3	4	5
5.1.02.04.01	Belanja Perjalanan Dinas Dalam Negeri	13.770.000,00	13.750.400,00	99,86
5.1.05	Belanja Hibah	116.179.000,00	115.719.250,00	99,60
5.1.05.05	Belanja Hibah kepada Badan, Lembaga, Organisasi Kemasyarakatan yang Berbadan Hukum Indonesia	116.179.000,00	115.719.250,00	99,60
5.1.05.05.03	Belanja Hibah kepada Badan dan Lembaga Nirlaba, Sukarela Bersifat Sosial Kemasyarakatan	116.179.000,00	115.719.250,00	99,60
	Pemberian Pendampingan, Kemudahanan Akses Ilmu Pengetahuan, Teknologi dan Informasi, serta Penyelenggaraan Pendidikan dan Pelatihan	84.625.660,00	84.600.753,00	99,97
5.1.02	Belanja Barang dan Jasa	84.625.660,00	84.600.753,00	99,97
5.1.02.01	Belanja Barang	17.039.716,00	17.037.648,00	99,99
5.1.02.01.01	Belanja Barang Pakai Habis	17.039.716,00	17.037.648,00	99,99
5.1.02.02	Belanja Jasa	22.950.000,00	22.950.000,00	100,00
5.1.02.02.01	Belanja Jasa Kantor	18.950.000,00	18.950.000,00	100,00
5.1.02.02.04	Belanja Sewa Peralatan dan Mesin	4.000.000,00	4.000.000,00	100,00
5.1.02.04	Belanja Perjalanan Dinas	40.135.944,00	40.113.105,00	99,94
5.1.02.04.01	Belanja Perjalanan Dinas Dalam Negeri	40.135.944,00	40.113.105,00	99,94
5.1.02.05	Belanja Uang dan/atau Jasa untuk Diberikan kepada Pihak Ketiga/Pihak Lain/Masyarakat	4.500.000,00	4.500.000,00	100,00
5.1.02.05.01	Belanja Uang yang Diberikan kepada Pihak Ketiga/Pihak Lain/Masyarakat	4.500.000,00	4.500.000,00	100,00
	Pengelolaan Pembudidayaan Ikan	99.999.978,00	99.972.774,00	99,97
	Penyediaan Prasarana Pembudidayaan Ikan dalam 1 (Satu) Daerah Kabupaten/Kota	99.999.978,00	99.972.774,00	99,97
5.1.02	Belanja Barang dan Jasa	99.999.978,00	99.972.774,00	99,97
5.1.02.01	Belanja Barang	90.589.978,00	90.562.774,00	99,97
5.1.02.01.01	Belanja Barang Pakai Habis	90.589.978,00	90.562.774,00	99,97
5.1.02.02	Belanja Jasa	5.000.000,00	5.000.000,00	100,00
5.1.02.02.01	Belanja Jasa Kantor	5.000.000,00	5.000.000,00	100,00
5.1.02.04	Belanja Perjalanan Dinas	4.410.000,00	4.410.000,00	100,00
5.1.02.04.01	Belanja Perjalanan Dinas Dalam Negeri	4.410.000,00	4.410.000,00	100,00
	PROGRAM PENGOLAHAN DAN PEMASARAN HASIL PERIKANAN	11.730.000,00	11.128.000,00	94,87
	Penerbitan Tanda Daftar Usaha Pengolahan Hasil Perikanan bagi Usaha Skala Mikro dan Kecil	11.730.000,00	11.128.000,00	94,87
	Penyediaan Data dan Informasi Usaha Pemasaran dan Pengolahan Hasil Perikanan dalam 1 (Satu) Daerah Kabupaten/Kota berdasarkan skala usaha dan risiko	11.730.000,00	11.128.000,00	94,87
5.1.02	Belanja Barang dan Jasa	11.730.000,00	11.128.000,00	94,87
5.1.02.04	Belanja Perjalanan Dinas	11.730.000,00	11.128.000,00	94,87
5.1.02.04.01	Belanja Perjalanan Dinas Dalam Negeri	11.730.000,00	11.128.000,00	94,87
	URUSAN PEMERINTAHAN BIDANG PARIWISATA	**2.563.550.037,00**	**2.087.305.850,00**	**81,42**
	Dinas Kebudayaan dan Pariwisata	**2.563.550.037,00**	**2.087.305.850,00**	**81,42**
	PROGRAM PENUNJANG URUSAN PEMERINTAHAN DAERAH KABUPATEN/KOTA	3.003.600,00	3.003.600,00	100,00
	Administrasi Umum Perangkat Daerah	3.003.600,00	3.003.600,00	100,00
	Penyediaan Peralatan Rumah Tangga	3.003.600,00	3.003.600,00	100,00
5.1.02	Belanja Barang dan Jasa	3.003.600,00	3.003.600,00	100,00
5.1.02.01	Belanja Barang	480.000,00	480.000,00	100,00
5.1.02.01.01	Belanja Barang Pakai Habis	480.000,00	480.000,00	100,00
5.1.02.03	Belanja Pemeliharaan	2.523.600,00	2.523.600,00	100,00
5.1.02.03.02	Belanja Pemeliharaan Peralatan dan Mesin	2.523.600,00	2.523.600,00	100,00
	PROGRAM PENINGKATAN DAYA TARIK DESTINASI PARIWISATA	1.853.985.850,00	1.411.462.658,00	76,13
	Pengelolaan Daya Tarik Wisata Kabupaten/Kota	75.901.000,00	57.163.750,00	75,31
	Monitoring dan Evaluasi Pengelolaan Daya Tarik Wisata Kabupaten/Kota	901.000,00	841.000,00	93,34
5.1.02	Belanja Barang dan Jasa	901.000,00	841.000,00	93,34
5.1.02.01	Belanja Barang	241.000,00	241.000,00	100,00
5.1.02.01.01	Belanja Barang Pakai Habis	241.000,00	241.000,00	100,00
5.1.02.04	Belanja Perjalanan Dinas	660.000,00	600.000,00	90,91
5.1.02.04.01	Belanja Perjalanan Dinas Dalam Negeri	660.000,00	600.000,00	90,91
	Perencanaan dan Perancangan Daya Tarik Wisata Unggulan Kabupaten/Kota	75.000.000,00	56.322.750,00	75,10
5.1.02	Belanja Barang dan Jasa	75.000.000,00	56.322.750,00	75,10
5.1.02.01	Belanja Barang	12.212.000,00	5.651.950,00	46,28
5.1.02.01.01	Belanja Barang Pakai Habis	12.212.000,00	5.651.950,00	46,28
5.1.02.02	Belanja Jasa	24.000.000,00	23.000.000,00	95,83
5.1.02.02.01	Belanja Jasa Kantor	24.000.000,00	23.000.000,00	95,83
5.1.02.04	Belanja Perjalanan Dinas	38.788.000,00	27.670.800,00	71,34
5.1.02.04.01	Belanja Perjalanan Dinas Dalam Negeri	38.788.000,00	27.670.800,00	71,34
	Pengelolaan Kawasan Strategis Pariwisata Kabupaten/Kota	4.756.800,00	4.718.000,00	99,18
	Perencanaan Kawasan Strategis Pariwisata Kabupaten/Kota	4.756.800,00	4.718.000,00	99,18
5.1.02	Belanja Barang dan Jasa	4.756.800,00	4.718.000,00	99,18
5.1.02.01	Belanja Barang	136.800,00	136.800,00	100,00
5.1.02.01.01	Belanja Barang Pakai Habis	136.800,00	136.800,00	100,00
5.1.02.04	Belanja Perjalanan Dinas	4.620.000,00	4.581.200,00	99,16
5.1.02.04.01	Belanja Perjalanan Dinas Dalam Negeri	4.620.000,00	4.581.200,00	99,16
	Pengelolaan Destinasi Pariwisata Kabupaten/Kota	1.773.328.050,00	1.349.580.908,00	76,10
	Perencanaan Destinasi Pariwisata Kabupaten/Kota	1.302.000,00	900.000,00	69,12
5.1.02	Belanja Barang dan Jasa	1.302.000,00	900.000,00	69,12
5.1.02.01	Belanja Barang	192.000,00	0,00	0,00
5.1.02.01.01	Belanja Barang Pakai Habis	192.000,00	0,00	0,00
5.1.02.04	Belanja Perjalanan Dinas	1.110.000,00	900.000,00	81,08
5.1.02.04.01	Belanja Perjalanan Dinas Dalam Negeri	1.110.000,00	900.000,00	81,08
	Pengembangan Destinasi Pariwisata Kabupaten/Kota	722.248.250,00	720.592.358,00	99,77
5.1.02	Belanja Barang dan Jasa	146.248.250,00	145.502.450,00	99,49
5.1.02.01	Belanja Barang	136.778.250,00	136.152.450,00	99,54
5.1.02.01.01	Belanja Barang Pakai Habis	136.778.250,00	136.152.450,00	99,54
5.1.02.02	Belanja Jasa	3.300.000,00	3.300.000,00	100,00
5.1.02.02.01	Belanja Jasa Kantor	3.300.000,00	3.300.000,00	100,00
5.1.02.04	Belanja Perjalanan Dinas	6.170.000,00	6.050.000,00	98,06
5.1.02.04.01	Belanja Perjalanan Dinas Dalam Negeri	6.170.000,00	6.050.000,00	98,06
5.1.05	Belanja Hibah	576.000.000,00	575.089.908,00	99,84
5.1.05.05	Belanja Hibah kepada Badan, Lembaga, Organisasi Kemasyarakatan yang Berbadan Hukum Indonesia	576.000.000,00	575.089.908,00	99,84
5.1.05.05.03	Belanja Hibah kepada Badan dan Lembaga Nirlaba, Sukarela Bersifat Sosial Kemasyarakatan	576.000.000,00	575.089.908,00	99,84
	Pengadaan/Pemeliharaan/Rehabilitasi Sarana dan Prasarana dalam Pengelolaan Destinasi Pariwisata Kabupaten/Kota	1.049.777.800,00	628.088.550,00	59,83
5.1.02	Belanja Barang dan Jasa	446.686.620,00	29.556.620,00	6,62
5.1.02.01	Belanja Barang	33.576.620,00	21.576.620,00	64,26
5.1.02.01.01	Belanja Barang Pakai Habis	33.576.620,00	21.576.620,00	64,26
5.1.02.02	Belanja Jasa	12.010.000,00	7.980.000,00	66,44
5.1.02.02.01	Belanja Jasa Kantor	12.010.000,00	7.980.000,00	66,44
5.1.02.03	Belanja Pemeliharaan	400.000.000,00	0,00	0,00
5.1.02.03.03	Belanja Pemeliharaan Gedung dan Bangunan	400.000.000,00	0,00	0,00
5.1.02.04	Belanja Perjalanan Dinas	1.100.000,00	0,00	0,00
5.1.02.04.01	Belanja Perjalanan Dinas Dalam Negeri	1.100.000,00	0,00	0,00
5.2.02	Belanja Modal Peralatan dan Mesin	453.313.380,00	448.754.130,00	98,99
5.2.02.06	Belanja Modal Alat Studio, Komunikasi, dan Pemancar	453.313.380,00	448.754.130,00	98,99
5.2.02.06.01	Belanja Modal Alat Studio	453.313.380,00	448.754.130,00	98,99
5.2.03	Belanja Modal Gedung dan Bangunan	149.777.800,00	149.777.800,00	100,00
5.2.03.01	Belanja Modal Bangunan Gedung	149.777.800,00	149.777.800,00	100,00
5.2.03.01.01	Belanja Modal Bangunan Gedung Tempat Kerja	149.777.800,00	149.777.800,00	100,00
	PROGRAM PEMASARAN PARIWISATA	4.430.500,00	4.320.500,00	97,52
	Pemasaran Pariwisata Dalam dan Luar Negeri Daya Tarik, Destinasi dan Kawasan Strategis Pariwisata Kabupaten/Kota	4.430.500,00	4.320.500,00	97,52
	Penyediaan Data dan Penyebaran Informasi Pariwisata Kabupaten/Kota, Baik Dalam dan Luar Negeri	1.041.500,00	1.041.500,00	100,00
5.1.02	Belanja Barang dan Jasa	1.041.500,00	1.041.500,00	100,00
5.1.02.01	Belanja Barang	441.500,00	441.500,00	100,00
5.1.02.01.01	Belanja Barang Pakai Habis	441.500,00	441.500,00	100,00
5.1.02.04	Belanja Perjalanan Dinas	600.000,00	600.000,00	100,00
5.1.02.04.01	Belanja Perjalanan Dinas Dalam Negeri	600.000,00	600.000,00	100,00
	Peningkatan Kerja Sama dan Kemitraan Pariwisata Dalam dan Luar Negeri	930.000,00	930.000,00	100,00
5.1.02	Belanja Barang dan Jasa	930.000,00	930.000,00	100,00
5.1.02.01	Belanja Barang	600.000,00	600.000,00	100,00
5.1.02.01.01	Belanja Barang Pakai Habis	600.000,00	600.000,00	100,00

Kode	Uraian Urusan, Organisasi, Program, Kegiatan dan Sub Kegiatan	Anggaran	Realisasi	%
1	2	3	4	5
5.1.02.04	Belanja Perjalanan Dinas	330.000,00	330.000,00	100,00
5.1.02.04.01	Belanja Perjalanan Dinas Dalam Negeri	330.000,00	330.000,00	100,00
	Monitoring dan Evaluasi Pengembangan Pemasaran Pariwisata	595.000,00	595.000,00	100,00
5.1.02	Belanja Barang dan Jasa	595.000,00	595.000,00	100,00
5.1.02.01	Belanja Barang	185.000,00	185.000,00	100,00
5.1.02.01.01	Belanja Barang Pakai Habis	185.000,00	185.000,00	100,00
5.1.02.04	Belanja Perjalanan Dinas	410.000,00	410.000,00	100,00
5.1.02.04.01	Belanja Perjalanan Dinas Dalam Negeri	410.000,00	410.000,00	100,00
	Fasilitasi Kegiatan Pemasaran Pariwisata Baik Dalam dan Luar Negeri Pariwisata Kabupaten/Kota	1.081.400,00	971.400,00	89,83
5.1.02	Belanja Barang dan Jasa	1.081.400,00	971.400,00	89,83
5.1.02.01	Belanja Barang	421.400,00	421.400,00	100,00
5.1.02.01.01	Belanja Barang Pakai Habis	421.400,00	421.400,00	100,00
5.1.02.04	Belanja Perjalanan Dinas	660.000,00	550.000,00	83,33
5.1.02.04.01	Belanja Perjalanan Dinas Dalam Negeri	660.000,00	550.000,00	83,33
	Penguatan Promosi Melalui Media Cetak, Elektronik, dan Media Lainnya Baik Dalam dan Luar Negeri	782.600,00	782.600,00	100,00
5.1.02	Belanja Barang dan Jasa	782.600,00	782.600,00	100,00
5.1.02.01	Belanja Barang	302.600,00	302.600,00	100,00
5.1.02.01.01	Belanja Barang Pakai Habis	302.600,00	302.600,00	100,00
5.1.02.04	Belanja Perjalanan Dinas	480.000,00	480.000,00	100,00
5.1.02.04.01	Belanja Perjalanan Dinas Dalam Negeri	480.000,00	480.000,00	100,00
	PROGRAM PENGEMBANGAN SUMBER DAYA PARIWISATA DAN EKONOMI KREATIF	702.130.087,00	668.519.092,00	95,21
	Pelaksanaan Peningkatan Kapasitas Sumber Daya Manusia Pariwisata dan Ekonomi Kreatif Tingkat Dasar	702.130.087,00	668.519.092,00	95,21
	Fasilitasi Pengembangan Kompetensi Sumber Daya Manusia Ekonomi Kreatif	648.189.687,00	618.154.992,00	95,37
5.1.02	Belanja Barang dan Jasa	624.269.687,00	594.234.992,00	95,19
5.1.02.01	Belanja Barang	110.829.727,00	102.174.720,00	92,19
5.1.02.01.01	Belanja Barang Pakai Habis	110.829.727,00	102.174.720,00	92,19
5.1.02.02	Belanja Jasa	288.243.960,00	286.685.000,00	99,46
5.1.02.02.01	Belanja Jasa Kantor	235.100.360,00	233.610.000,00	99,37
5.1.02.02.04	Belanja Sewa Peralatan dan Mesin	22.076.000,00	22.075.000,00	100,00
5.1.02.02.06	Belanja Sewa Jalan, Jaringan dan Irigasi	14.000.000,00	14.000.000,00	100,00
5.1.02.02.12	Belanja Kursus/Pelatihan, Sosialisasi, Bimbingan Teknis serta Pendidikan dan Pelatihan	17.067.600,00	17.000.000,00	99,60
5.1.02.04	Belanja Perjalanan Dinas	219.196.000,00	205.375.272,00	93,69
5.1.02.04.01	Belanja Perjalanan Dinas Dalam Negeri	219.196.000,00	205.375.272,00	93,69
5.1.02.05	Belanja Uang dan/atau Jasa untuk Diberikan kepada Pihak Ketiga/Pihak Lain/Masyarakat	6.000.000,00	0,00	0,00
5.1.02.05.01	Belanja Uang yang Diberikan kepada Pihak Ketiga/Pihak Lain/Masyarakat	6.000.000,00	0,00	0,00
5.2.02	Belanja Modal Peralatan dan Mesin	23.920.000,00	23.920.000,00	100,00
5.2.02.06	Belanja Modal Alat Studio, Komunikasi, dan Pemancar	10.300.000,00	10.300.000,00	100,00
5.2.02.06.01	Belanja Modal Alat Studio	10.300.000,00	10.300.000,00	100,00
5.2.02.10	Belanja Modal Komputer	13.620.000,00	13.620.000,00	100,00
5.2.02.10.01	Belanja Modal Komputer Unit	13.620.000,00	13.620.000,00	100,00
	Monitoring dan Evaluasi Pengembangan Sumber Daya Pariwisata dan Ekonomi Kreatif	53.940.400,00	50.364.100,00	93,37
5.1.02	Belanja Barang dan Jasa	53.940.400,00	50.364.100,00	93,37
5.1.02.01	Belanja Barang	6.808.400,00	6.709.700,00	98,55
5.1.02.01.01	Belanja Barang Pakai Habis	6.808.400,00	6.709.700,00	98,55
5.1.02.02	Belanja Jasa	12.120.000,00	12.120.000,00	100,00
5.1.02.02.01	Belanja Jasa Kantor	12.120.000,00	12.120.000,00	100,00
5.1.02.04	Belanja Perjalanan Dinas	35.012.000,00	31.534.400,00	90,07
5.1.02.04.01	Belanja Perjalanan Dinas Dalam Negeri	35.012.000,00	31.534.400,00	90,07
	URUSAN PEMERINTAHAN BIDANG PERTANIAN	**14.716.870.381,80**	**14.524.863.184,44**	**98,70**
	Dinas Pertanian	**14.716.870.381,80**	**14.524.863.184,44**	**98,70**
	PROGRAM PENUNJANG URUSAN PEMERINTAHAN DAERAH KABUPATEN/KOTA	9.487.787.714,00	9.389.107.476,00	98,96
	Administrasi Keuangan Perangkat Daerah	8.622.202.714,00	8.553.276.010,00	99,20
	Penyediaan Gaji dan Tunjangan ASN	8.622.202.714,00	8.553.276.010,00	99,20
5.1.01	Belanja Pegawai	8.605.202.714,00	8.553.276.010,00	99,40
5.1.01.01	Belanja Gaji dan Tunjangan ASN	6.387.794.514,00	6.359.400.166,00	99,56
5.1.01.01.01	Belanja Gaji Pokok ASN	4.707.513.237,00	4.684.265.992,00	99,51
5.1.01.01.02	Belanja Tunjangan Keluarga ASN	396.984.888,00	396.612.428,00	99,91
5.1.01.01.03	Belanja Tunjangan Jabatan ASN	129.694.750,00	129.430.000,00	99,80
5.1.01.01.04	Belanja Tunjangan Fungsional ASN	559.162.000,00	557.950.000,00	99,78
5.1.01.01.05	Belanja Tunjangan Fungsional Umum ASN	94.695.932,00	93.178.332,00	98,40
5.1.01.01.06	Belanja Tunjangan Beras ASN	244.327.548,00	243.596.740,00	99,70
5.1.01.01.07	Belanja Tunjangan PPh/Tunjangan Khusus ASN	49.449.530,00	49.195.259,00	99,49
5.1.01.01.08	Belanja Pembulatan Gaji ASN	70.585,00	67.169,00	95,16
5.1.01.01.09	Belanja Iuran Jaminan Kesehatan ASN	205.896.044,00	205.104.246,00	99,62
5.1.01.02	Belanja Tambahan Penghasilan ASN	2.217.408.200,00	2.193.875.844,00	98,94
5.1.01.02.01	Tambahan Penghasilan berdasarkan Beban Kerja ASN	1.083.663.500,00	1.066.764.116,00	98,44
5.1.01.02.05	Tambahan Penghasilan berdasarkan Prestasi Kerja ASN	1.133.744.700,00	1.127.111.728,00	99,41
5.1.02	Belanja Barang dan Jasa	17.000.000,00	0,00	0,00
5.1.02.02	Belanja Jasa	17.000.000,00	0,00	0,00
5.1.02.02.01	Belanja Jasa Kantor	17.000.000,00	0,00	0,00
	Administrasi Kepegawaian Perangkat Daerah	31.125.000,00	26.000.000,00	83,53
	Pendidikan dan Pelatihan Pegawai Berdasarkan Tugas dan Fungsi	31.125.000,00	26.000.000,00	83,53
5.1.02	Belanja Barang dan Jasa	31.125.000,00	26.000.000,00	83,53
5.1.02.02	Belanja Jasa	31.125.000,00	26.000.000,00	83,53
5.1.02.02.12	Belanja Kursus/Pelatihan, Sosialisasi, Bimbingan Teknis serta Pendidikan dan Pelatihan	31.125.000,00	26.000.000,00	83,53
	Administrasi Umum Perangkat Daerah	161.573.000,00	157.432.640,00	97,44
	Penyediaan Peralatan dan Perlengkapan Kantor	51.170.000,00	49.814.240,00	97,35
5.1.02	Belanja Barang dan Jasa	10.328.000,00	9.650.000,00	93,44
5.1.02.01	Belanja Barang	10.328.000,00	9.650.000,00	93,44
5.1.02.01.01	Belanja Barang Pakai Habis	10.328.000,00	9.650.000,00	93,44
5.2.02	Belanja Modal Peralatan dan Mesin	40.842.000,00	40.164.240,00	98,34
5.2.02.10	Belanja Modal Komputer	40.842.000,00	40.164.240,00	98,34
5.2.02.10.01	Belanja Modal Komputer Unit	37.320.000,00	36.645.540,00	98,19
5.2.02.10.02	Belanja Modal Peralatan Komputer	3.522.000,00	3.518.700,00	99,91
	Penyediaan Peralatan Rumah Tangga	3.242.400,00	3.122.400,00	96,30
5.1.02	Belanja Barang dan Jasa	3.242.400,00	3.122.400,00	96,30
5.1.02.01	Belanja Barang	600.000,00	600.000,00	100,00
5.1.02.01.01	Belanja Barang Pakai Habis	600.000,00	600.000,00	100,00
5.1.02.03	Belanja Pemeliharaan	2.642.400,00	2.522.400,00	95,46
5.1.02.03.02	Belanja Pemeliharaan Peralatan dan Mesin	2.642.400,00	2.522.400,00	95,46
	Penyediaan Bahan Logistik Kantor	20.491.000,00	20.395.000,00	99,53
5.1.02	Belanja Barang dan Jasa	20.491.000,00	20.395.000,00	99,53
5.1.02.01	Belanja Barang	20.491.000,00	20.395.000,00	99,53
5.1.02.01.01	Belanja Barang Pakai Habis	20.491.000,00	20.395.000,00	99,53
	Penyediaan Barang Cetakan dan Penggandaan	5.119.600,00	5.114.000,00	99,89
5.1.02	Belanja Barang dan Jasa	5.119.600,00	5.114.000,00	99,89
5.1.02.01	Belanja Barang	5.119.600,00	5.114.000,00	99,89
5.1.02.01.01	Belanja Barang Pakai Habis	5.119.600,00	5.114.000,00	99,89
	Penyediaan Bahan Bacaan dan Peraturan Perundang-undangan	7.200.000,00	4.700.000,00	65,28
5.1.02	Belanja Barang dan Jasa	7.200.000,00	4.700.000,00	65,28
5.1.02.01	Belanja Barang	7.200.000,00	4.700.000,00	65,28
5.1.02.01.01	Belanja Barang Pakai Habis	7.200.000,00	4.700.000,00	65,28
	Fasilitasi Kunjungan Tamu	4.819.000,00	4.809.600,00	99,80
5.1.02	Belanja Barang dan Jasa	4.819.000,00	4.809.600,00	99,80
5.1.02.01	Belanja Barang	4.819.000,00	4.809.600,00	99,80
5.1.02.01.01	Belanja Barang Pakai Habis	4.819.000,00	4.809.600,00	99,80
	Penyelenggaraan Rapat Koordinasi dan Konsultasi SKPD	69.531.000,00	69.477.400,00	99,92
5.1.02	Belanja Barang dan Jasa	69.531.000,00	69.477.400,00	99,92
5.1.02.04	Belanja Perjalanan Dinas	69.531.000,00	69.477.400,00	99,92
5.1.02.04.01	Belanja Perjalanan Dinas Dalam Negeri	69.531.000,00	69.477.400,00	99,92

Kode	Uraian Urusan, Organisasi, Program, Kegiatan dan Sub Kegiatan	Anggaran	Realisasi	%
1	2	3	4	5
	Pengadaan Barang Milik Daerah Penunjang Urusan Pemerintah Daerah	7.160.000,00	6.766.835,00	94,51
	Pengadaan Mebel	7.160.000,00	6.766.835,00	94,51
5.1.02	Belanja Barang dan Jasa	4.160.000,00	4.160.000,00	100,00
5.1.02.01	Belanja Barang	4.160.000,00	4.160.000,00	100,00
5.1.02.01.01	Belanja Barang Pakai Habis	4.160.000,00	4.160.000,00	100,00
5.2.02	Belanja Modal Peralatan dan Mesin	3.000.000,00	2.606.835,00	86,89
5.2.02.05	Belanja Modal Alat Kantor dan Rumah Tangga	3.000.000,00	2.606.835,00	86,89
5.2.02.05.02	Belanja Modal Alat Rumah Tangga	3.000.000,00	2.606.835,00	86,89
	Penyediaan Jasa Penunjang Urusan Pemerintahan Daerah	558.730.000,00	538.994.786,00	96,47
	Penyediaan Jasa Komunikasi, Sumber Daya Air dan Listrik	30.220.000,00	21.404.786,00	70,83
5.1.02	Belanja Barang dan Jasa	30.220.000,00	21.404.786,00	70,83
5.1.02.02	Belanja Jasa	30.220.000,00	21.404.786,00	70,83
5.1.02.02.01	Belanja Jasa Kantor	30.220.000,00	21.404.786,00	70,83
	Penyediaan Jasa Pelayanan Umum Kantor	528.510.000,00	517.590.000,00	97,93
5.1.02	Belanja Barang dan Jasa	528.510.000,00	517.590.000,00	97,93
5.1.02.01	Belanja Barang	367.200.000,00	365.310.000,00	99,49
5.1.02.01.01	Belanja Barang Pakai Habis	367.200.000,00	365.310.000,00	99,49
5.1.02.02	Belanja Jasa	161.310.000,00	152.280.000,00	94,40
5.1.02.02.01	Belanja Jasa Kantor	161.310.000,00	152.280.000,00	94,40
	Pemeliharaan Barang Milik Daerah Penunjang Urusan Pemerintahan Daerah	106.997.000,00	106.637.205,00	99,66
	Penyediaan Jasa Pemeliharaan, Biaya Pemeliharaan, Pajak dan Perizinan Kendaraan Dinas Operasional atau Lapangan	104.157.000,00	103.972.205,00	99,82
5.1.02	Belanja Barang dan Jasa	104.157.000,00	103.972.205,00	99,82
5.1.02.03	Belanja Pemeliharaan	104.157.000,00	103.972.205,00	99,82
5.1.02.03.02	Belanja Pemeliharaan Peralatan dan Mesin	104.157.000,00	103.972.205,00	99,82
	Pemeliharaan Peralatan dan Mesin Lainnya	2.840.000,00	2.665.000,00	93,84
5.1.02	Belanja Barang dan Jasa	2.840.000,00	2.665.000,00	93,84
5.1.02.03	Belanja Pemeliharaan	2.840.000,00	2.665.000,00	93,84
5.1.02.03.02	Belanja Pemeliharaan Peralatan dan Mesin	2.840.000,00	2.665.000,00	93,84
	PROGRAM PENYEDIAAN DAN PENGEMBANGAN SARANA PERTANIAN	676.803.600,00	671.045.170,00	99,15
	Pengawasan Penggunaan Sarana Pertanian	235.925.900,00	232.445.070,00	98,52
	Pengawasan Penggunaan Sarana Pendukung Pertanian Sesuai dengan Komoditas, Teknologi dan Spesifik Lokasi	85.431.900,00	82.007.900,00	95,99
5.1.02	Belanja Barang dan Jasa	85.431.900,00	82.007.900,00	95,99
5.1.02.01	Belanja Barang	5.121.900,00	4.407.900,00	86,06
5.1.02.01.01	Belanja Barang Pakai Habis	5.121.900,00	4.407.900,00	86,06
5.1.02.02	Belanja Jasa	79.100.000,00	77.600.000,00	98,10
5.1.02.02.01	Belanja Jasa Kantor	79.100.000,00	77.600.000,00	98,10
5.1.02.04	Belanja Perjalanan Dinas	1.210.000,00	0,00	0,00
5.1.02.04.01	Belanja Perjalanan Dinas Dalam Negeri	1.210.000,00	0,00	0,00
	Pendampingan Penggunaan Sarana Pendukung Pertanian	150.494.000,00	150.437.170,00	99,96
5.1.02	Belanja Barang dan Jasa	150.494.000,00	150.437.170,00	99,96
5.1.02.01	Belanja Barang	144.694.000,00	144.637.170,00	99,96
5.1.02.01.01	Belanja Barang Pakai Habis	144.694.000,00	144.637.170,00	99,96
5.1.02.04	Belanja Perjalanan Dinas	5.800.000,00	5.800.000,00	100,00
5.1.02.04.01	Belanja Perjalanan Dinas Dalam Negeri	5.800.000,00	5.800.000,00	100,00
	Pengelolaan Sumber Daya Genetik (SDG) Hewan, Tumbuhan, dan Mikro Organisme Kewenangan Kabupaten/Kota	138.942.000,00	137.990.400,00	99,32
	Pemanfaatan SDG Hewan/Tanaman	59.003.000,00	58.059.400,00	98,40
5.1.02	Belanja Barang dan Jasa	59.003.000,00	58.059.400,00	98,40
5.1.02.01	Belanja Barang	899.000,00	724.000,00	80,53
5.1.02.01.01	Belanja Barang Pakai Habis	899.000,00	724.000,00	80,53
5.1.02.02	Belanja Jasa	10.552.000,00	10.250.000,00	97,14
5.1.02.02.01	Belanja Jasa Kantor	6.800.000,00	6.650.000,00	97,79
5.1.02.02.04	Belanja Sewa Peralatan dan Mesin	3.752.000,00	3.600.000,00	95,95
5.1.02.04	Belanja Perjalanan Dinas	47.552.000,00	47.085.400,00	99,02
5.1.02.04.01	Belanja Perjalanan Dinas Dalam Negeri	47.552.000,00	47.085.400,00	99,02
	Penjaminan Kemurnian dan Kelestarian SDG Tanaman	79.939.000,00	79.931.000,00	99,99
5.1.02	Belanja Barang dan Jasa	79.939.000,00	79.931.000,00	99,99
5.1.02.01	Belanja Barang	9.455.000,00	9.447.000,00	99,92
5.1.02.01.01	Belanja Barang Pakai Habis	9.455.000,00	9.447.000,00	99,92
5.1.02.02	Belanja Jasa	52.394.000,00	52.394.000,00	100,00
5.1.02.02.01	Belanja Jasa Kantor	35.000.000,00	35.000.000,00	100,00
5.1.02.02.05	Belanja Sewa Gedung dan Bangunan	17.394.000,00	17.394.000,00	100,00
5.1.02.04	Belanja Perjalanan Dinas	18.090.000,00	18.090.000,00	100,00
5.1.02.04.01	Belanja Perjalanan Dinas Dalam Negeri	18.090.000,00	18.090.000,00	100,00
	Pengendalian dan Pengawasan Penyediaan dan Peredaran Benih/Bibit Ternak, dan Hijauan Pakan Ternak dalam Daerah Kabupaten/Kota	301.935.700,00	300.609.700,00	99,56
	Pengendalian Penyediaan Benih/Bibit Ternak dan Hijauan Pakan Ternak	301.935.700,00	300.609.700,00	99,56
5.1.02	Belanja Barang dan Jasa	301.335.700,00	300.609.700,00	99,76
5.1.02.01	Belanja Barang	253.335.700,00	252.609.700,00	99,71
5.1.02.01.01	Belanja Barang Pakai Habis	253.335.700,00	252.609.700,00	99,71
5.1.02.02	Belanja Jasa	48.000.000,00	48.000.000,00	100,00
5.1.02.02.01	Belanja Jasa Kantor	48.000.000,00	48.000.000,00	100,00
5.2.02	Belanja Modal Peralatan dan Mesin	600.000,00	0,00	0,00
5.2.02.04	Belanja Modal Alat Pertanian	600.000,00	0,00	0,00
5.2.02.04.01	Belanja Modal Alat Pengolahan	600.000,00	0,00	0,00
	PROGRAM PENYEDIAAN DAN PENGEMBANGAN PRASARANA PERTANIAN	1.298.115.600,00	1.220.255.630,44	94,00
	Pengembangan Prasarana Pertanian	109.451.600,00	92.436.700,00	84,45
	Pengelolaan Lahan Pertanian Pangan Berkelanjutan/LP2B, Kawasan Pertanian Pangan Berkelanjutan/KP2B dan Lahan Cadangan Pertanian Pangan Berkelanjutan/LCP2B di Kabupaten/Kota	109.451.600,00	92.436.700,00	84,45
5.1.02	Belanja Barang dan Jasa	77.451.600,00	71.286.700,00	92,04
5.1.02.01	Belanja Barang	53.718.200,00	53.708.200,00	99,98
5.1.02.01.01	Belanja Barang Pakai Habis	53.718.200,00	53.708.200,00	99,98
5.1.02.02	Belanja Jasa	8.000.000,00	4.800.000,00	60,00
5.1.02.02.01	Belanja Jasa Kantor	8.000.000,00	4.800.000,00	60,00
5.1.02.04	Belanja Perjalanan Dinas	15.733.400,00	12.778.500,00	81,22
5.1.02.04.01	Belanja Perjalanan Dinas Dalam Negeri	15.733.400,00	12.778.500,00	81,22
5.1.05	Belanja Hibah	32.000.000,00	21.150.000,00	66,09
5.1.05.05	Belanja Hibah kepada Badan, Lembaga, Organisasi Kemasyarakatan yang Berbadan Hukum Indonesia	32.000.000,00	21.150.000,00	66,09
5.1.05.05.03	Belanja Hibah kepada Badan dan Lembaga Nirlaba, Sukarela Bersifat Sosial Kemasyarakatan	32.000.000,00	21.150.000,00	66,09
	Pembangunan Prasarana Pertanian	1.188.664.000,00	1.127.818.930,44	94,88
	Pembangunan, Rehabilitasi dan Pemeliharaan Embung Pertanian	200.000.000,00	198.536.035,78	99,27
5.1.02	Belanja Barang dan Jasa	10.000.000,00	8.727.500,00	87,28
5.1.02.02	Belanja Jasa	9.100.000,00	8.727.500,00	95,91
5.1.02.02.08	Belanja Jasa Konsultansi Konstruksi	9.100.000,00	8.727.500,00	95,91
5.1.02.04	Belanja Perjalanan Dinas	900.000,00	0,00	0,00
5.1.02.04.01	Belanja Perjalanan Dinas Dalam Negeri	900.000,00	0,00	0,00
5.1.05	Belanja Hibah	190.000.000,00	189.808.535,78	99,90
5.1.05.05	Belanja Hibah kepada Badan, Lembaga, Organisasi Kemasyarakatan yang Berbadan Hukum Indonesia	190.000.000,00	189.808.535,78	99,90
5.1.05.05.03	Belanja Hibah kepada Badan dan Lembaga Nirlaba, Sukarela Bersifat Sosial Kemasyarakatan	190.000.000,00	189.808.535,78	99,90
	Rehabilitasi dan Pemeliharaan Jaringan Irigasi Usaha Tani	988.664.000,00	929.282.894,66	93,99
5.1.02	Belanja Barang dan Jasa	28.464.000,00	19.591.500,00	68,83
5.1.02.01	Belanja Barang	864.000,00	0,00	0,00
5.1.02.01.01	Belanja Barang Pakai Habis	864.000,00	0,00	0,00
5.1.02.02	Belanja Jasa	19.800.000,00	19.591.500,00	98,95
5.1.02.02.08	Belanja Jasa Konsultansi Konstruksi	19.800.000,00	19.591.500,00	98,95
5.1.02.04	Belanja Perjalanan Dinas	7.800.000,00	0,00	0,00
5.1.02.04.01	Belanja Perjalanan Dinas Dalam Negeri	7.800.000,00	0,00	0,00
5.1.05	Belanja Hibah	960.200.000,00	909.691.394,66	94,74
5.1.05.05	Belanja Hibah kepada Badan, Lembaga, Organisasi Kemasyarakatan yang Berbadan Hukum Indonesia	960.200.000,00	909.691.394,66	94,74
5.1.05.05.03	Belanja Hibah kepada Badan dan Lembaga Nirlaba, Sukarela Bersifat Sosial Kemasyarakatan	960.200.000,00	909.691.394,66	94,74
	PROGRAM PENGENDALIAN KESEHATAN HEWAN DAN KESEHATAN MASYARAKAT VETERINER	135.194.800,00	129.924.691,00	96,10
	Pengelolaan Pelayanan Jasa Laboratorium dan Jasa Medik Veteriner dalam Daerah Kabupaten/Kota	135.194.800,00	129.924.691,00	96,10

Kode	Uraian Urusan, Organisasi, Program, Kegiatan dan Sub Kegiatan	Anggaran	Realisasi	%
1	*2*	*3*	*4*	*5*
	Penyediaan Pelayanan Jasa Medik Veteriner	135.194.800,00	129.924.691,00	96,10
5.1.02	Belanja Barang dan Jasa	135.194.800,00	129.924.691,00	96,10
5.1.02.01	Belanja Barang	83.314.800,00	78.816.991,00	94,60
5.1.02.01.01	Belanja Barang Pakai Habis	83.314.800,00	78.816.991,00	94,60
5.1.02.02	Belanja Jasa	51.880.000,00	51.107.700,00	98,51
5.1.02.02.01	Belanja Jasa Kantor	51.880.000,00	51.107.700,00	98,51
	PROGRAM PENGENDALIAN DAN PENANGGULANGAN BENCANA PERTANIAN	2.903.768.667,80	2.901.545.217,00	99,92
	Pengendalian dan Penanggulangan Bencana Pertanian Kabupaten/Kota	2.903.768.667,80	2.901.545.217,00	99,92
	Penanganan Dampak Perubahan Iklim (DPI) Tanaman Pangan, Hortikultura, dan Perkebunan	58.732.000,00	58.648.600,00	99,86
5.1.02	Belanja Barang dan Jasa	17.002.000,00	17.001.600,00	100,00
5.1.02.01	Belanja Barang	14.202.000,00	14.201.600,00	100,00
5.1.02.01.01	Belanja Barang Pakai Habis	14.202.000,00	14.201.600,00	100,00
5.1.02.04	Belanja Perjalanan Dinas	2.800.000,00	2.800.000,00	100,00
5.1.02.04.01	Belanja Perjalanan Dinas Dalam Negeri	2.800.000,00	2.800.000,00	100,00
5.1.05	Belanja Hibah	41.730.000,00	41.647.000,00	99,80
5.1.05.05	Belanja Hibah kepada Badan, Lembaga, Organisasi Kemasyarakatan yang Berbadan Hukum Indonesia	41.730.000,00	41.647.000,00	99,80
5.1.05.05.03	Belanja Hibah kepada Badan dan Lembaga Nirlaba, Sukarela Bersifat Sosial Kemasyarakatan	41.730.000,00	41.647.000,00	99,80
	Pencegahan, Penanganan Kebakaran Lahan, dan Gangguan Usaha Tanaman Pangan, Hortikultura, dan Perkebunan	2.845.036.667,80	2.842.896.617,00	99,92
5.1.02	Belanja Barang dan Jasa	101.316.200,80	100.549.550,00	99,24
5.1.02.01	Belanja Barang	74.331.200,80	73.728.550,00	99,19
5.1.02.01.01	Belanja Barang Pakai Habis	74.331.200,80	73.728.550,00	99,19
5.1.02.02	Belanja Jasa	5.100.000,00	5.000.000,00	98,04
5.1.02.02.01	Belanja Jasa Kantor	5.100.000,00	5.000.000,00	98,04
5.1.02.04	Belanja Perjalanan Dinas	21.885.000,00	21.821.000,00	99,71
5.1.02.04.01	Belanja Perjalanan Dinas Dalam Negeri	21.885.000,00	21.821.000,00	99,71
5.1.05	Belanja Hibah	2.743.720.467,00	2.742.347.067,00	99,95
5.1.05.05	Belanja Hibah kepada Badan, Lembaga, Organisasi Kemasyarakatan yang Berbadan Hukum Indonesia	2.743.720.467,00	2.742.347.067,00	99,95
5.1.05.05.03	Belanja Hibah kepada Badan dan Lembaga Nirlaba, Sukarela Bersifat Sosial Kemasyarakatan	2.743.720.467,00	2.742.347.067,00	99,95
	PROGRAM PENYULUHAN PERTANIAN	215.200.000,00	212.985.000,00	98,97
	Pelaksanaan Penyuluhan Pertanian	215.200.000,00	212.985.000,00	98,97
	Peningkatan Kapasitas Kelembagaan Penyuluhan Pertanian di Kecamatan dan Desa	215.200.000,00	212.985.000,00	98,97
5.1.02	Belanja Barang dan Jasa	215.200.000,00	212.985.000,00	98,97
5.1.02.01	Belanja Barang	5.090.000,00	4.890.000,00	96,07
5.1.02.01.01	Belanja Barang Pakai Habis	5.090.000,00	4.890.000,00	96,07
5.1.02.02	Belanja Jasa	205.200.000,00	203.775.000,00	99,31
5.1.02.02.01	Belanja Jasa Kantor	205.200.000,00	203.775.000,00	99,31
5.1.02.04	Belanja Perjalanan Dinas	4.910.000,00	4.320.000,00	87,98
5.1.02.04.01	Belanja Perjalanan Dinas Dalam Negeri	4.910.000,00	4.320.000,00	87,98
	URUSAN PEMERINTAHAN BIDANG PERDAGANGAN	**511.134.669,00**	**495.708.000,00**	**96,98**
	Dinas Perindustrian, Perdagangan, Koperasi dan UKM	**511.134.669,00**	**495.708.000,00**	**96,98**
	PROGRAM PERIZINAN DAN PENDAFTARAN PERUSAHAAN	21.423.000,00	19.887.600,00	92,83
	Penerbitan Izin Pengelolaan Pasar Rakyat, Pusat Perbelanjaan, dan Izin Usaha Toko Swalayan	8.560.000,00	8.519.600,00	99,53
	Fasilitasi Pemenuhan Komitmen Perolehan Perizinan Pasar Rakyat, Pusat Perbelanjaan, dan Toko Swalayan Melalui Sistem Pelayanan Perizinan Berusaha Terintegrasi Secara Elektronik	8.560.000,00	8.519.600,00	99,53
5.1.02	Belanja Barang dan Jasa	8.560.000,00	8.519.600,00	99,53
5.1.02.01	Belanja Barang	1.290.000,00	1.284.000,00	99,53
5.1.02.01.01	Belanja Barang Pakai Habis	1.290.000,00	1.284.000,00	99,53
5.1.02.04	Belanja Perjalanan Dinas	7.270.000,00	7.235.600,00	99,53
5.1.02.04.01	Belanja Perjalanan Dinas Dalam Negeri	7.270.000,00	7.235.600,00	99,53
	Penerbitan Tanda Daftar Gudang	12.863.000,00	11.368.000,00	88,38
	Fasilitasi Penerbitan Tanda Daftar Gudang	12.863.000,00	11.368.000,00	88,38
5.1.02	Belanja Barang dan Jasa	12.863.000,00	11.368.000,00	88,38
5.1.02.01	Belanja Barang	3.448.800,00	2.008.000,00	58,22
5.1.02.01.01	Belanja Barang Pakai Habis	3.448.800,00	2.008.000,00	58,22
5.1.02.04	Belanja Perjalanan Dinas	9.414.200,00	9.360.000,00	99,42
5.1.02.04.01	Belanja Perjalanan Dinas Dalam Negeri	9.414.200,00	9.360.000,00	99,42
	PROGRAM PENINGKATAN SARANA DISTRIBUSI PERDAGANGAN	365.259.469,00	353.963.400,00	96,91
	Pembangunan dan Pengelolaan Sarana Distribusi Perdagangan	365.259.469,00	353.963.400,00	96,91
	Fasilitasi Pengelolaan Sarana Distribusi Perdagangan	365.259.469,00	353.963.400,00	96,91
5.1.02	Belanja Barang dan Jasa	51.292.039,00	40.310.800,00	78,59
5.1.02.01	Belanja Barang	6.859.039,00	1.242.800,00	18,12
5.1.02.01.01	Belanja Barang Pakai Habis	6.859.039,00	1.242.800,00	18,12
5.1.02.02	Belanja Jasa	30.738.000,00	27.514.900,00	89,51
5.1.02.02.01	Belanja Jasa Kantor	8.438.000,00	5.330.000,00	63,17
5.1.02.02.08	Belanja Jasa Konsultansi Konstruksi	22.300.000,00	22.184.900,00	99,48
5.1.02.04	Belanja Perjalanan Dinas	13.695.000,00	11.553.100,00	84,36
5.1.02.04.01	Belanja Perjalanan Dinas Dalam Negeri	13.695.000,00	11.553.100,00	84,36
5.2.03	Belanja Modal Gedung dan Bangunan	313.967.430,00	313.652.600,00	99,90
5.2.03.01	Belanja Modal Bangunan Gedung	313.967.430,00	313.652.600,00	99,90
5.2.03.01.01	Belanja Modal Bangunan Gedung Tempat Kerja	313.967.430,00	313.652.600,00	99,90
	PROGRAM STABILISASI HARGA BARANG KEBUTUHAN POKOK DAN BARANG PENTING	65.810.500,00	63.857.000,00	97,03
	Menjamin Ketersediaan Barang Kebutuhan Pokok dan Barang Penting di Tingkat Daerah Kabupaten/ Kota	44.366.500,00	42.473.000,00	95,73
	Koordinasi dan Sinkronisasi Ketersediaan Barang Kebutuhan Pokok dan Barang Penting di Tingkat Agen dan Pasar Rakyat	44.366.500,00	42.473.000,00	95,73
5.1.02	Belanja Barang dan Jasa	44.366.500,00	42.473.000,00	95,73
5.1.02.01	Belanja Barang	7.170.500,00	7.126.000,00	99,38
5.1.02.01.01	Belanja Barang Pakai Habis	7.170.500,00	7.126.000,00	99,38
5.1.02.02	Belanja Jasa	21.200.000,00	21.200.000,00	100,00
5.1.02.02.01	Belanja Jasa Kantor	21.200.000,00	21.200.000,00	100,00
5.1.02.04	Belanja Perjalanan Dinas	15.996.000,00	14.147.000,00	88,44
5.1.02.04.01	Belanja Perjalanan Dinas Dalam Negeri	15.996.000,00	14.147.000,00	88,44
	Pengendalian Harga, dan Stok Barang Kebutuhan Pokok dan Barang Penting di Tingkat Pasar Kabupaten/Kota	21.444.000,00	21.384.000,00	99,72
	Pemantauan Harga dan Stok Barang Kebutuhan Pokok dan Barang Penting pada Pelaku Usaha Distribusi Barang dalam 1 (Satu) Kabupaten/Kota	21.444.000,00	21.384.000,00	99,72
5.1.02	Belanja Barang dan Jasa	21.444.000,00	21.384.000,00	99,72
5.1.02.01	Belanja Barang	2.184.000,00	2.184.000,00	100,00
5.1.02.01.01	Belanja Barang Pakai Habis	2.184.000,00	2.184.000,00	100,00
5.1.02.04	Belanja Perjalanan Dinas	19.260.000,00	19.200.000,00	99,69
5.1.02.04.01	Belanja Perjalanan Dinas Dalam Negeri	19.260.000,00	19.200.000,00	99,69
	PROGRAM STANDARDISASI DAN PERLINDUNGAN KONSUMEN	58.641.700,00	58.000.000,00	98,91
	Pelaksanaan Metrologi Legal, Berupa Tera, Tera Ulang, dan Pengawasan	58.641.700,00	58.000.000,00	98,91
	Pelaksanaan Metrologi Legal, Berupa Tera, Tera Ulang	39.232.500,00	38.622.000,00	98,44
5.1.02	Belanja Barang dan Jasa	39.232.500,00	38.622.000,00	98,44
5.1.02.01	Belanja Barang	2.979.300,00	2.421.200,00	81,27
5.1.02.01.01	Belanja Barang Pakai Habis	2.979.300,00	2.421.200,00	81,27
5.1.02.04	Belanja Perjalanan Dinas	36.253.200,00	36.200.800,00	99,86
5.1.02.04.01	Belanja Perjalanan Dinas Dalam Negeri	36.253.200,00	36.200.800,00	99,86
	Pengawasan/Penyuluhan Metrologi Legal	19.409.200,00	19.378.000,00	99,84
5.1.02	Belanja Barang dan Jasa	11.729.200,00	11.698.000,00	99,73
5.1.02.01	Belanja Barang	3.779.200,00	3.778.000,00	99,97
5.1.02.01.01	Belanja Barang Pakai Habis	3.779.200,00	3.778.000,00	99,97
5.1.02.02	Belanja Jasa	680.000,00	680.000,00	100,00
5.1.02.02.01	Belanja Jasa Kantor	680.000,00	680.000,00	100,00
5.1.02.04	Belanja Perjalanan Dinas	7.270.000,00	7.240.000,00	99,59
5.1.02.04.01	Belanja Perjalanan Dinas Dalam Negeri	7.270.000,00	7.240.000,00	99,59
5.2.02	Belanja Modal Peralatan dan Mesin	7.680.000,00	7.680.000,00	100,00
5.2.02.10	Belanja Modal Komputer	7.680.000,00	7.680.000,00	100,00
5.2.02.10.01	Belanja Modal Komputer Unit	7.680.000,00	7.680.000,00	100,00
	URUSAN PEMERINTAHAN BIDANG PERINDUSTRIAN	**518.813.400,00**	**495.511.869,00**	**95,51**
	Dinas Perindustrian, Perdagangan, Koperasi dan UKM	**518.813.400,00**	**495.511.869,00**	**95,51**
	PROGRAM PERENCANAAN DAN PEMBANGUNAN INDUSTRI	499.885.400,00	476.626.519,00	95,35
	Penyusunan dan Evaluasi Rencana Pembangunan Industri Kabupaten/Kota	499.885.400,00	476.626.519,00	95,35

Kode	Uraian Urusan, Organisasi, Program, Kegiatan dan Sub Kegiatan	Anggaran	Realisasi	%
1	2	3	4	5
	Koordinasi, Sinkronisasi, dan Pelaksanaan Pembangunan Sumber Daya Industri	22.989.200,00	20.353.370,00	88,53
5.1.02	Belanja Barang dan Jasa	22.989.200,00	20.353.370,00	88,53
5.1.02.01	Belanja Barang	1.753.340,00	793.150,00	45,24
5.1.02.01.01	Belanja Barang Pakai Habis	1.753.340,00	793.150,00	45,24
5.1.02.04	Belanja Perjalanan Dinas	21.235.860,00	19.560.220,00	92,11
5.1.02.04.01	Belanja Perjalanan Dinas Dalam Negeri	21.235.860,00	19.560.220,00	92,11
	Koordinasi, Sinkronisasi, dan Pelaksanaan Pemberdayaan Industri dan Peran Serta Masyarakat	476.896.200,00	456.273.149,00	95,68
5.1.02	Belanja Barang dan Jasa	211.733.220,00	191.110.949,00	90,26
5.1.02.01	Belanja Barang	35.525.800,00	35.525.480,00	100,00
5.1.02.01.01	Belanja Barang Pakai Habis	35.525.800,00	35.525.480,00	100,00
5.1.02.02	Belanja Jasa	14.800.000,00	14.800.000,00	100,00
5.1.02.02.01	Belanja Jasa Kantor	6.400.000,00	6.400.000,00	100,00
5.1.02.02.04	Belanja Sewa Peralatan dan Mesin	3.000.000,00	3.000.000,00	100,00
5.1.02.02.12	Belanja Kursus/Pelatihan, Sosialisasi, Bimbingan Teknis serta Pendidikan dan Pelatihan	5.400.000,00	5.400.000,00	100,00
5.1.02.04	Belanja Perjalanan Dinas	161.407.420,00	140.785.469,00	87,22
5.1.02.04.01	Belanja Perjalanan Dinas Dalam Negeri	161.407.420,00	140.785.469,00	87,22
5.2.03	Belanja Modal Gedung dan Bangunan	261.334.200,00	261.334.200,00	100,00
5.2.03.01	Belanja Modal Bangunan Gedung	261.334.200,00	261.334.200,00	100,00
5.2.03.01.01	Belanja Modal Bangunan Gedung Tempat Kerja	261.334.200,00	261.334.200,00	100,00
5.2.05	Belanja Modal Aset Tetap Lainnya	3.828.780,00	3.828.000,00	99,98
5.2.05.02	Belanja Modal Barang Bercorak Kesenian/Kebudayaan/Olahraga	3.828.780,00	3.828.000,00	99,98
5.2.05.02.02	Belanja Modal Alat Bercorak Kebudayaan	3.828.780,00	3.828.000,00	99,98
	PROGRAM PENGENDALIAN IZIN USAHA INDUSTRI	7.253.000,00	7.232.850,00	99,72
	Penerbitan Izin Usaha Industri (IUI), Izin Perluasan Usaha Industri (IPUI), Izin Usaha Kawasan Industri (IUKI) dan Izin Perluasan Kawasan Industri (IPKI) Kewenangan Kabupaten/Kota	7.253.000,00	7.232.850,00	99,72
	Koordinasi dan Sinkronisasi Pengawasan terhadap Perizinan Berusaha sektor perindustrian yang menjadi kewenangan Kabupaten/Kota	7.253.000,00	7.232.850,00	99,72
5.1.02	Belanja Barang dan Jasa	7.253.000,00	7.232.850,00	99,72
5.1.02.01	Belanja Barang	793.000,00	792.850,00	99,98
5.1.02.01.01	Belanja Barang Pakai Habis	793.000,00	792.850,00	99,98
5.1.02.04	Belanja Perjalanan Dinas	6.460.000,00	6.440.000,00	99,69
5.1.02.04.01	Belanja Perjalanan Dinas Dalam Negeri	6.460.000,00	6.440.000,00	99,69
	PROGRAM PENGELOLAAN SISTEM INFORMASI INDUSTRI NASIONAL	11.675.000,00	11.652.500,00	99,81
	Penyediaan Informasi Industri untuk Informasi Industri untuk IUI, IPUI, IUKI dan IPKI Kewenangan Kabupaten/Kota	11.675.000,00	11.652.500,00	99,81
	Fasilitasi Pengumpulan, Pengolahan dan Analisis Data Industri, Data Kawasan Industri serta Data Lain Lingkup Kabupaten/Kota Melalui Sistem Informasi Industri Nasional (SIINas)	11.675.000,00	11.652.500,00	99,81
5.1.02	Belanja Barang dan Jasa	11.675.000,00	11.652.500,00	99,81
5.1.02.01	Belanja Barang	1.465.000,00	1.462.500,00	99,83
5.1.02.01.01	Belanja Barang Pakai Habis	1.465.000,00	1.462.500,00	99,83
5.1.02.04	Belanja Perjalanan Dinas	10.210.000,00	10.190.000,00	99,80
5.1.02.04.01	Belanja Perjalanan Dinas Dalam Negeri	10.210.000,00	10.190.000,00	99,80
	URUSAN PEMERINTAHAN BIDANG TRANSMIGRASI	**87.914.900,00**	**85.471.266,00**	**97,22**
	Dinas Tenaga Kerja dan Transmigrasi	**87.914.900,00**	**85.471.266,00**	**97,22**
	PROGRAM PEMBANGUNAN KAWASAN TRANSMIGRASI	24.992.800,00	24.049.646,00	96,23
	Penataan Persebaran Penduduk yang Berasal dari 1 (Satu) Daerah Kabupaten/Kota	24.992.800,00	24.049.646,00	96,23
	Penyiapan Lingkungan Hunian Fisik, Sosial, Ekonomi bagi Penduduk Setempat dan Transmigran	24.992.800,00	24.049.646,00	96,23
5.1.02	Belanja Barang dan Jasa	24.992.800,00	24.049.646,00	96,23
5.1.02.01	Belanja Barang	8.994.800,00	8.500.000,00	94,50
5.1.02.01.01	Belanja Barang Pakai Habis	8.994.800,00	8.500.000,00	94,50
5.1.02.02	Belanja Jasa	2.100.000,00	2.100.000,00	100,00
5.1.02.02.01	Belanja Jasa Kantor	2.100.000,00	2.100.000,00	100,00
5.1.02.04	Belanja Perjalanan Dinas	13.898.000,00	13.449.646,00	96,77
5.1.02.04.01	Belanja Perjalanan Dinas Dalam Negeri	13.898.000,00	13.449.646,00	96,77
	PROGRAM PENGEMBANGAN KAWASAN TRANSMIGRASI	62.922.100,00	61.421.620,00	97,62
	Pengembangan Satuan Permukiman pada Tahap Kemandirian	62.922.100,00	61.421.620,00	97,62
	Penguatan SDM dalam rangka Kemandirian Satuan Pemukiman	62.922.100,00	61.421.620,00	97,62
5.1.02	Belanja Barang dan Jasa	62.922.100,00	61.421.620,00	97,62
5.1.02.01	Belanja Barang	8.089.100,00	7.550.000,00	93,34
5.1.02.01.01	Belanja Barang Pakai Habis	8.089.100,00	7.550.000,00	93,34
5.1.02.02	Belanja Jasa	2.100.000,00	2.100.000,00	100,00
5.1.02.02.01	Belanja Jasa Kantor	2.100.000,00	2.100.000,00	100,00
5.1.02.04	Belanja Perjalanan Dinas	52.733.000,00	51.771.620,00	98,18
5.1.02.04.01	Belanja Perjalanan Dinas Dalam Negeri	52.733.000,00	51.771.620,00	98,18
	UNSUR PENDUKUNG URUSAN PEMERINTAHAN	**55.982.313.124,01**	**53.534.728.769,00**	**95,63**
	SEKRETARIAT DAERAH	30.228.806.536,30	28.590.840.192,00	94,58
	Sekretariat Daerah	30.228.806.536,30	28.590.840.192,00	94,58
	PROGRAM PENUNJANG URUSAN PEMERINTAHAN DAERAH KABUPATEN/KOTA	25.944.354.416,29	24.727.683.732,00	95,31
	Perencanaan, Penganggaran, dan Evaluasi Kinerja Perangkat Daerah	145.688.339,28	141.331.940,00	97,01
	Penyusunan Dokumen Perencanaan Perangkat Daerah	91.935.760,00	91.723.260,00	99,77
5.1.02	Belanja Barang dan Jasa	91.935.760,00	91.723.260,00	99,77
5.1.02.01	Belanja Barang	6.231.760,00	6.110.160,00	98,05
5.1.02.01.01	Belanja Barang Pakai Habis	6.231.760,00	6.110.160,00	98,05
5.1.02.02	Belanja Jasa	71.918.000,00	71.900.000,00	99,97
5.1.02.02.01	Belanja Jasa Kantor	71.918.000,00	71.900.000,00	99,97
5.1.02.04	Belanja Perjalanan Dinas	13.786.000,00	13.713.100,00	99,47
5.1.02.04.01	Belanja Perjalanan Dinas Dalam Negeri	13.786.000,00	13.713.100,00	99,47
	Koordinasi dan Penyusunan Dokumen RKA-SKPD	5.161.200,00	5.161.200,00	100,00
5.1.02	Belanja Barang dan Jasa	5.161.200,00	5.161.200,00	100,00
5.1.02.01	Belanja Barang	5.161.200,00	5.161.200,00	100,00
5.1.02.01.01	Belanja Barang Pakai Habis	5.161.200,00	5.161.200,00	100,00
	Koordinasi dan Penyusunan Dokumen Perubahan RKA-SKPD	25.803.780,00	23.620.180,00	91,54
5.1.02	Belanja Barang dan Jasa	25.803.780,00	23.620.180,00	91,54
5.1.02.01	Belanja Barang	5.140.980,00	5.140.580,00	99,99
5.1.02.01.01	Belanja Barang Pakai Habis	5.140.980,00	5.140.580,00	99,99
5.1.02.04	Belanja Perjalanan Dinas	20.662.800,00	18.479.600,00	89,43
5.1.02.04.01	Belanja Perjalanan Dinas Dalam Negeri	20.662.800,00	18.479.600,00	89,43
	Koordinasi dan Penyusunan DPA-SKPD	3.454.800,28	3.454.800,00	100,00
5.1.02	Belanja Barang dan Jasa	3.454.800,28	3.454.800,00	100,00
5.1.02.01	Belanja Barang	3.454.800,28	3.454.800,00	100,00
5.1.02.01.01	Belanja Barang Pakai Habis	3.454.800,28	3.454.800,00	100,00
	Koordinasi dan Penyusunan Laporan Capaian Kinerja dan Ikhtisar Realisasi Kinerja SKPD	15.234.799,00	13.274.500,00	87,13
5.1.02	Belanja Barang dan Jasa	15.234.799,00	13.274.500,00	87,13
5.1.02.01	Belanja Barang	4.354.800,00	4.354.800,00	100,00
5.1.02.01.01	Belanja Barang Pakai Habis	4.354.800,00	4.354.800,00	100,00
5.1.02.04	Belanja Perjalanan Dinas	10.879.999,00	8.919.700,00	81,98
5.1.02.04.01	Belanja Perjalanan Dinas Dalam Negeri	10.879.999,00	8.919.700,00	81,98
	Evaluasi Kinerja Perangkat Daerah	4.098.000,00	4.098.000,00	100,00
5.1.02	Belanja Barang dan Jasa	4.098.000,00	4.098.000,00	100,00
5.1.02.01	Belanja Barang	4.098.000,00	4.098.000,00	100,00
5.1.02.01.01	Belanja Barang Pakai Habis	4.098.000,00	4.098.000,00	100,00
	Administrasi Keuangan Perangkat Daerah	9.509.075.805,00	9.367.319.787,00	98,51
	Penyediaan Gaji dan Tunjangan ASN	9.252.508.625,00	9.120.395.027,00	98,57
5.1.01	Belanja Pegawai	9.245.508.625,00	9.120.395.027,00	98,65
5.1.01.01	Belanja Gaji dan Tunjangan ASN	6.555.934.025,00	6.430.822.066,00	98,09
5.1.01.01.01	Belanja Gaji Pokok ASN	4.748.882.468,00	4.660.165.742,00	98,13
5.1.01.01.02	Belanja Tunjangan Keluarga ASN	413.276.361,00	399.635.443,00	96,70
5.1.01.01.03	Belanja Tunjangan Jabatan ASN	411.930.800,00	411.080.000,00	99,79
5.1.01.01.04	Belanja Tunjangan Fungsional ASN	326.593.530,00	326.414.000,00	99,95
5.1.01.01.05	Belanja Tunjangan Fungsional Umum ASN	124.451.462,00	118.384.162,00	95,12
5.1.01.01.06	Belanja Tunjangan Beras ASN	257.189.491,00	246.517.680,00	95,85
5.1.01.01.07	Belanja Tunjangan PPh/Tunjangan Khusus ASN	61.837.329,00	60.971.667,00	98,60
5.1.01.01.08	Belanja Pembulatan Gaji ASN	70.728,00	65.775,00	93,00

Kode	Uraian Urusan, Organisasi, Program, Kegiatan dan Sub Kegiatan	Anggaran	Realisasi	%
1	2	3	4	5
5.1.01.01.09	Belanja Iuran Jaminan Kesehatan ASN	211.701.856,00	207.587.597,00	98,06
5.1.01.02	Belanja Tambahan Penghasilan ASN	2.689.574.600,00	2.689.572.961,00	100,00
5.1.01.02.01	Tambahan Penghasilan berdasarkan Beban Kerja ASN	1.403.767.200,00	1.403.766.720,00	100,00
5.1.01.02.04	Tambahan Penghasilan berdasarkan Kelangkaan Profesi ASN	56.681.800,00	56.681.784,00	100,00
5.1.01.02.05	Tambahan Penghasilan berdasarkan Prestasi Kerja ASN	1.229.125.600,00	1.229.124.457,00	100,00
5.1.02	Belanja Barang dan Jasa	7.000.000,00	0,00	0,00
5.1.02.02	Belanja Jasa	7.000.000,00	0,00	0,00
5.1.02.02.01	Belanja Jasa Kantor	7.000.000,00	0,00	0,00
	Pelaksanaan Penatausahaan dan Pengujian/Verifikasi Keuangan SKPD	162.363.180,00	159.771.960,00	98,40
5.1.02	Belanja Barang dan Jasa	162.363.180,00	159.771.960,00	98,40
5.1.02.01	Belanja Barang	22.407.500,00	22.404.500,00	99,99
5.1.02.01.01	Belanja Barang Pakai Habis	22.407.500,00	22.404.500,00	99,99
5.1.02.02	Belanja Jasa	76.488.000,00	75.582.000,00	98,82
5.1.02.02.01	Belanja Jasa Kantor	76.488.000,00	75.582.000,00	98,82
5.1.02.04	Belanja Perjalanan Dinas	63.467.680,00	61.785.460,00	97,35
5.1.02.04.01	Belanja Perjalanan Dinas Dalam Negeri	63.467.680,00	61.785.460,00	97,35
	Koordinasi dan Penyusunan Laporan Keuangan Akhir Tahun SKPD	14.058.320,00	9.952.200,00	70,79
5.1.02	Belanja Barang dan Jasa	14.058.320,00	9.952.200,00	70,79
5.1.02.01	Belanja Barang	14.058.320,00	9.952.200,00	70,79
5.1.02.01.01	Belanja Barang Pakai Habis	14.058.320,00	9.952.200,00	70,79
	Koordinasi dan Penyusunan Laporan Keuangan Bulanan/ Triwulanan/ Semesteran SKPD	40.045.680,00	37.972.600,00	94,82
5.1.02	Belanja Barang dan Jasa	40.045.680,00	37.972.600,00	94,82
5.1.02.01	Belanja Barang	14.823.680,00	14.821.500,00	99,99
5.1.02.01.01	Belanja Barang Pakai Habis	14.823.680,00	14.821.500,00	99,99
5.1.02.04	Belanja Perjalanan Dinas	25.222.000,00	23.151.100,00	91,79
5.1.02.04.01	Belanja Perjalanan Dinas Dalam Negeri	25.222.000,00	23.151.100,00	91,79
	Penyusunan Pelaporan dan Analisis Prognosis Realisasi Anggaran	40.100.000,00	39.228.000,00	97,83
5.1.02	Belanja Barang dan Jasa	40.100.000,00	39.228.000,00	97,83
5.1.02.01	Belanja Barang	40.100.000,00	39.228.000,00	97,83
5.1.02.01.01	Belanja Barang Pakai Habis	40.100.000,00	39.228.000,00	97,83
	Administrasi Barang Milik Daerah pada Perangkat Daerah	122.060.900,99	120.469.540,00	98,70
	Penyusunan Perencanaan Kebutuhan Barang Milik Daerah SKPD	43.898.899,99	42.844.200,00	97,60
5.1.02	Belanja Barang dan Jasa	43.898.899,99	42.844.200,00	97,60
5.1.02.01	Belanja Barang	14.105.400,00	14.105.400,00	100,00
5.1.02.01.01	Belanja Barang Pakai Habis	14.105.400,00	14.105.400,00	100,00
5.1.02.02	Belanja Jasa	7.500.000,00	7.500.000,00	100,00
5.1.02.02.04	Belanja Sewa Peralatan dan Mesin	7.500.000,00	7.500.000,00	100,00
5.1.02.04	Belanja Perjalanan Dinas	22.293.499,99	21.238.800,00	95,27
5.1.02.04.01	Belanja Perjalanan Dinas Dalam Negeri	22.293.499,99	21.238.800,00	95,27
	Pembinaan, Pengawasan, dan Pengendalian Barang Milik Daerah pada SKPD	54.933.780,00	54.442.400,00	99,11
5.1.02	Belanja Barang dan Jasa	54.933.780,00	54.442.400,00	99,11
5.1.02.01	Belanja Barang	8.612.400,00	8.601.000,00	99,87
5.1.02.01.01	Belanja Barang Pakai Habis	8.612.400,00	8.601.000,00	99,87
5.1.02.02	Belanja Jasa	30.540.000,00	30.540.000,00	100,00
5.1.02.02.01	Belanja Jasa Kantor	30.540.000,00	30.540.000,00	100,00
5.1.02.04	Belanja Perjalanan Dinas	15.781.380,00	15.301.400,00	96,96
5.1.02.04.01	Belanja Perjalanan Dinas Dalam Negeri	15.781.380,00	15.301.400,00	96,96
	Rekonsiliasi dan Penyusunan Laporan Barang Milik Daerah pada SKPD	23.228.221,00	23.182.940,00	99,81
5.1.02	Belanja Barang dan Jasa	23.228.221,00	23.182.940,00	99,81
5.1.02.01	Belanja Barang	11.827.601,00	11.784.140,00	99,63
5.1.02.01.01	Belanja Barang Pakai Habis	11.827.601,00	11.784.140,00	99,63
5.1.02.04	Belanja Perjalanan Dinas	11.400.620,00	11.398.800,00	99,98
5.1.02.04.01	Belanja Perjalanan Dinas Dalam Negeri	11.400.620,00	11.398.800,00	99,98
	Administrasi Kepegawaian Perangkat Daerah	439.448.620,00	361.591.053,00	82,28
	Pengadaan Pakaian Dinas beserta Atribut Kelengkapannya	325.986.000,00	275.725.143,00	84,58
5.1.02	Belanja Barang dan Jasa	325.986.000,00	275.725.143,00	84,58
5.1.02.01	Belanja Barang	325.986.000,00	275.725.143,00	84,58
5.1.02.01.01	Belanja Barang Pakai Habis	325.986.000,00	275.725.143,00	84,58
	Monitoring, Evaluasi, dan Penilaian Kinerja Pegawai	41.361.620,00	38.852.310,00	93,93
5.1.02	Belanja Barang dan Jasa	41.361.620,00	38.852.310,00	93,93
5.1.02.01	Belanja Barang	36.955.620,00	34.493.910,00	93,34
5.1.02.01.01	Belanja Barang Pakai Habis	36.955.620,00	34.493.910,00	93,34
5.1.02.04	Belanja Perjalanan Dinas	4.406.000,00	4.358.400,00	98,92
5.1.02.04.01	Belanja Perjalanan Dinas Dalam Negeri	4.406.000,00	4.358.400,00	98,92
	Pendidikan dan Pelatihan Pegawai Berdasarkan Tugas dan Fungsi	23.180.000,00	0,00	0,00
5.1.02	Belanja Barang dan Jasa	23.180.000,00	0,00	0,00
5.1.02.01	Belanja Barang	3.280.000,00	0,00	0,00
5.1.02.01.01	Belanja Barang Pakai Habis	3.280.000,00	0,00	0,00
5.1.02.02	Belanja Jasa	19.900.000,00	0,00	0,00
5.1.02.02.01	Belanja Jasa Kantor	19.900.000,00	0,00	0,00
	Sosialisasi Peraturan Perundang-Undangan	48.921.000,00	47.013.600,00	96,10
5.1.02	Belanja Barang dan Jasa	48.921.000,00	47.013.600,00	96,10
5.1.02.04	Belanja Perjalanan Dinas	48.921.000,00	47.013.600,00	96,10
5.1.02.04.01	Belanja Perjalanan Dinas Dalam Negeri	48.921.000,00	47.013.600,00	96,10
	Administrasi Umum Perangkat Daerah	3.005.970.805,02	3.064.362.526,00	101,94
	Penyediaan Komponen Instalasi Listrik/Penerangan Bangunan Kantor	17.340.000,00	37.209.909,00	214,59
5.1.02	Belanja Barang dan Jasa	17.340.000,00	37.209.909,00	214,59
5.1.02.01	Belanja Barang	17.340.000,00	37.209.909,00	214,59
5.1.02.01.01	Belanja Barang Pakai Habis	17.340.000,00	37.209.909,00	214,59
	Penyediaan Peralatan dan Perlengkapan Kantor	581.385.000,00	532.083.100,00	91,52
5.1.02	Belanja Barang dan Jasa	202.451.400,00	194.825.600,00	96,23
5.1.02.02	Belanja Jasa	6.800.000,00	6.800.000,00	100,00
5.1.02.02.01	Belanja Jasa Kantor	6.800.000,00	6.800.000,00	100,00
5.1.02.03	Belanja Pemeliharaan	195.651.400,00	188.025.600,00	96,10
5.1.02.03.02	Belanja Pemeliharaan Peralatan dan Mesin	195.651.400,00	188.025.600,00	96,10
5.2.02	Belanja Modal Peralatan dan Mesin	378.933.600,00	337.257.500,00	89,00
5.2.02.05	Belanja Modal Alat Kantor dan Rumah Tangga	179.569.600,00	138.464.000,00	77,11
5.2.02.05.01	Belanja Modal Alat Kantor	47.050.000,00	47.000.000,00	99,89
5.2.02.05.02	Belanja Modal Alat Rumah Tangga	132.519.600,00	91.464.000,00	69,02
5.2.02.10	Belanja Modal Komputer	199.364.000,00	198.793.500,00	99,71
5.2.02.10.01	Belanja Modal Komputer Unit	171.944.000,00	171.913.500,00	99,98
5.2.02.10.02	Belanja Modal Peralatan Komputer	27.420.000,00	26.880.000,00	98,03
	Penyediaan Peralatan Rumah Tangga	200.722.000,00	154.014.000,00	76,73
5.1.02	Belanja Barang dan Jasa	200.722.000,00	154.014.000,00	76,73
5.1.02.01	Belanja Barang	200.722.000,00	154.014.000,00	76,73
5.1.02.01.01	Belanja Barang Pakai Habis	200.722.000,00	154.014.000,00	76,73
	Penyediaan Bahan Logistik Kantor	113.882.252,00	113.879.660,00	100,00
5.1.02	Belanja Barang dan Jasa	113.882.252,00	113.879.660,00	100,00
5.1.02.01	Belanja Barang	113.882.252,00	113.879.660,00	100,00
5.1.02.01.01	Belanja Barang Pakai Habis	113.882.252,00	113.879.660,00	100,00
	Penyediaan Barang Cetakan dan Penggandaan	94.779.280,02	94.569.760,00	99,78
5.1.02	Belanja Barang dan Jasa	94.779.280,02	94.569.760,00	99,78
5.1.02.01	Belanja Barang	94.779.280,02	94.569.760,00	99,78
5.1.02.01.01	Belanja Barang Pakai Habis	94.779.280,02	94.569.760,00	99,78
	Fasilitasi Kunjungan Tamu	1.294.609.400,00	1.492.803.451,00	115,31
5.1.02	Belanja Barang dan Jasa	1.294.609.400,00	1.492.803.451,00	115,31
5.1.02.01	Belanja Barang	870.019.400,00	967.904.190,00	111,25
5.1.02.01.01	Belanja Barang Pakai Habis	870.019.400,00	967.904.190,00	111,25
5.1.02.04	Belanja Perjalanan Dinas	424.590.000,00	524.899.261,00	123,62
5.1.02.04.01	Belanja Perjalanan Dinas Dalam Negeri	424.590.000,00	524.899.261,00	123,62

Kode	Uraian Urusan, Organisasi, Program, Kegiatan dan Sub Kegiatan	Anggaran	Realisasi	%
1	2	3	4	5
	Penyelenggaraan Rapat Koordinasi dan Konsultasi SKPD	703.252.873,00	639.802.646,00	90,98
5.1.02	Belanja Barang dan Jasa	703.252.873,00	639.802.646,00	90,98
5.1.02.04	Belanja Perjalanan Dinas	703.252.873,00	639.802.646,00	90,98
5.1.02.04.01	Belanja Perjalanan Dinas Dalam Negeri	703.252.873,00	639.802.646,00	90,98
	Pengadaan Barang Milik Daerah Penunjang Urusan Pemerintah Daerah	3.113.006.000,00	3.069.380.150,00	98,60
	Pengadaan Kendaraan Dinas Operasional atau Lapangan	2.719.222.500,00	2.719.211.000,00	100,00
5.2.02	Belanja Modal Peralatan dan Mesin	2.719.222.500,00	2.719.211.000,00	100,00
5.2.02.02	Belanja Modal Alat Angkutan	2.719.222.500,00	2.719.211.000,00	100,00
5.2.02.02.01	Belanja Modal Alat Angkutan Darat Bermotor	2.719.222.500,00	2.719.211.000,00	100,00
	Pengadaan Mebel	393.783.500,00	350.169.150,00	88,92
5.1.02	Belanja Barang dan Jasa	780.000,00	780.000,00	100,00
5.1.02.01	Belanja Barang	780.000,00	780.000,00	100,00
5.1.02.01.01	Belanja Barang Pakai Habis	780.000,00	780.000,00	100,00
5.2.02	Belanja Modal Peralatan dan Mesin	393.003.500,00	349.389.150,00	88,90
5.2.02.05	Belanja Modal Alat Kantor dan Rumah Tangga	393.003.500,00	349.389.150,00	88,90
5.2.02.05.02	Belanja Modal Alat Rumah Tangga	189.683.500,00	166.305.750,00	87,68
5.2.02.05.03	Belanja Modal Meja dan Kursi Kerja/Rapat Pejabat	203.320.000,00	183.083.400,00	90,05
	Penyediaan Jasa Penunjang Urusan Pemerintahan Daerah	1.660.757.478,00	1.619.708.343,00	97,53
	Penyediaan Jasa Surat Menyurat	13.135.200,00	12.199.000,00	92,87
5.1.02	Belanja Barang dan Jasa	13.135.200,00	12.199.000,00	92,87
5.1.02.01	Belanja Barang	13.135.200,00	12.199.000,00	92,87
5.1.02.01.01	Belanja Barang Pakai Habis	13.135.200,00	12.199.000,00	92,87
	Penyediaan Jasa Komunikasi, Sumber Daya Air dan Listrik	137.768.078,00	207.208.142,00	150,40
5.1.02	Belanja Barang dan Jasa	137.768.078,00	207.208.142,00	150,40
5.1.02.02	Belanja Jasa	137.768.078,00	207.208.142,00	150,40
5.1.02.02.01	Belanja Jasa Kantor	137.768.078,00	207.208.142,00	150,40
	Penyediaan Jasa Peralatan dan Perlengkapan Kantor	131.970.000,00	131.970.000,00	100,00
5.1.02	Belanja Barang dan Jasa	131.970.000,00	131.970.000,00	100,00
5.1.02.02	Belanja Jasa	131.970.000,00	131.970.000,00	100,00
5.1.02.02.05	Belanja Sewa Gedung dan Bangunan	131.970.000,00	131.970.000,00	100,00
	Penyediaan Jasa Pelayanan Umum Kantor	1.377.884.200,00	1.268.331.201,00	92,05
5.1.02	Belanja Barang dan Jasa	1.377.884.200,00	1.268.331.201,00	92,05
5.1.02.01	Belanja Barang	937.656.200,00	863.365.940,00	92,08
5.1.02.01.01	Belanja Barang Pakai Habis	913.782.200,00	839.494.700,00	91,87
5.1.02.01.04	Belanja Aset Tetap yang Tidak Memenuhi Kriteria Kapitalisasi	23.874.000,00	23.871.240,00	99,99
5.1.02.02	Belanja Jasa	374.432.000,00	346.115.261,00	92,44
5.1.02.02.01	Belanja Jasa Kantor	374.432.000,00	346.115.261,00	92,44
5.1.02.03	Belanja Pemeliharaan	65.796.000,00	58.850.000,00	89,44
5.1.02.03.02	Belanja Pemeliharaan Peralatan dan Mesin	65.796.000,00	58.850.000,00	89,44
	Pemeliharaan Barang Milik Daerah Penunjang Urusan Pemerintahan Daerah	1.669.730.000,00	1.340.904.181,00	80,31
	Penyediaan Jasa Pemeliharaan, Biaya Pemeliharaan, dan Pajak Kendaraan Perorangan Dinas atau Kendaraan Dinas Jabatan	514.190.000,00	233.372.113,00	45,39
5.1.02	Belanja Barang dan Jasa	514.190.000,00	233.372.113,00	45,39
5.1.02.02	Belanja Jasa	31.500.000,00	12.873.785,00	40,87
5.1.02.02.01	Belanja Jasa Kantor	31.500.000,00	12.873.785,00	40,87
5.1.02.03	Belanja Pemeliharaan	482.690.000,00	220.498.328,00	45,68
5.1.02.03.02	Belanja Pemeliharaan Peralatan dan Mesin	482.690.000,00	220.498.328,00	45,68
	Penyediaan Jasa Pemeliharaan, Biaya Pemeliharaan, Pajak dan Perizinan Kendaraan Dinas Operasional atau Lapangan	830.670.000,00	807.651.519,00	97,23
5.1.02	Belanja Barang dan Jasa	830.670.000,00	807.651.519,00	97,23
5.1.02.02	Belanja Jasa	40.900.000,00	40.795.496,00	99,74
5.1.02.02.01	Belanja Jasa Kantor	40.900.000,00	40.795.496,00	99,74
5.1.02.03	Belanja Pemeliharaan	789.770.000,00	766.856.023,00	97,10
5.1.02.03.02	Belanja Pemeliharaan Peralatan dan Mesin	789.770.000,00	766.856.023,00	97,10
	Pemeliharaan/Rehabilitasi Gedung Kantor dan Bangunan Lainnya	269.030.000,00	257.372.271,00	95,67
5.1.02	Belanja Barang dan Jasa	269.030.000,00	257.372.271,00	95,67
5.1.02.03	Belanja Pemeliharaan	269.030.000,00	257.372.271,00	95,67
5.1.02.03.03	Belanja Pemeliharaan Gedung dan Bangunan	269.030.000,00	257.372.271,00	95,67
	Pemeliharaan/Rehabilitasi Sarana dan Prasarana Gedung Kantor atau Bangunan Lainnya	14.400.000,00	14.400.000,00	100,00
5.1.02	Belanja Barang dan Jasa	14.400.000,00	14.400.000,00	100,00
5.1.02.01	Belanja Barang	14.400.000,00	14.400.000,00	100,00
5.1.02.01.01	Belanja Barang Pakai Habis	14.400.000,00	14.400.000,00	100,00
	Pemeliharaan/Rehabilitasi Sarana dan Prasarana Pendukung Gedung Kantor atau Bangunan Lainnya	41.440.000,00	28.108.278,00	67,83
5.1.02	Belanja Barang dan Jasa	41.440.000,00	28.108.278,00	67,83
5.1.02.03	Belanja Pemeliharaan	41.440.000,00	28.108.278,00	67,83
5.1.02.03.02	Belanja Pemeliharaan Peralatan dan Mesin	41.440.000,00	28.108.278,00	67,83
	Administrasi Keuangan dan Operasional Kepala Daerah dan Wakil Kepala Daerah	994.303.202,00	566.375.367,00	56,96
	Penyediaan Gaji dan Tunjangan Kepala Daerah dan Wakil Kepala Daerah	287.241.784,00	171.787.661,00	59,81
5.1.01	Belanja Pegawai	287.241.784,00	171.787.661,00	59,81
5.1.01.05	Belanja Gaji dan Tunjangan KDH/WKDH	287.241.784,00	171.787.661,00	59,81
5.1.01.05.01	Belanja Gaji Pokok KDH/WKDH	90.667.277,00	72.000.000,00	79,41
5.1.01.05.02	Belanja Tunjangan Keluarga KDH/WKDH	12.022.500,00	5.280.000,00	43,92
5.1.01.05.03	Belanja Tunjangan Jabatan KDH/WKDH	161.217.000,00	84.240.000,00	52,25
5.1.01.05.04	Belanja Tunjangan Beras KDH/WKDH	11.909.469,00	4.634.880,00	38,92
5.1.01.05.05	Belanja Tunjangan PPh/Tunjangan Khusus KDH/WKDH	1.031.882,00	632.141,00	61,26
5.1.01.05.06	Belanja Pembulatan Gaji KDH/WKDH	2.296,00	1.680,00	73,17
5.1.01.05.07	Belanja Iuran Jaminan Kesehatan bagi KDH/WKDH	10.391.360,00	4.998.960,00	48,11
	Penyediaan Pakaian Dinas dan Atribut Kelengkapan Kepala Daerah dan Wakil Kepala Daerah	80.500.000,00	80.500.000,00	100,00
5.1.02	Belanja Barang dan Jasa	80.500.000,00	80.500.000,00	100,00
5.1.02.01	Belanja Barang	80.500.000,00	80.500.000,00	100,00
5.1.02.01.01	Belanja Barang Pakai Habis	80.500.000,00	80.500.000,00	100,00
	Pelaksanaan Medical Check Up Kepala Daerah dan Wakil Kepala Daerah	126.561.418,00	65.282.427,00	51,58
5.1.02	Belanja Barang dan Jasa	126.561.418,00	65.282.427,00	51,58
5.1.02.02	Belanja Jasa	126.561.418,00	65.282.427,00	51,58
5.1.02.02.01	Belanja Jasa Kantor	126.561.418,00	65.282.427,00	51,58
	Penyediaan Dana Penunjang Operasional Kepala Daerah dan Wakil Kepala Daerah	500.000.000,00	248.805.279,00	49,76
5.1.01	Belanja Pegawai	500.000.000,00	248.805.279,00	49,76
5.1.01.06	Belanja Penerimaan Lainnya Pimpinan DPRD serta KDH/WKDH	500.000.000,00	248.805.279,00	49,76
5.1.01.06.02	Belanja Dana Operasional KDH/WKDH	500.000.000,00	248.805.279,00	49,76
	Fasilitasi Kerumahtanggaan Sekretariat Daerah	2.766.761.546,00	2.695.568.801,00	97,43
	Penyediaan Kebutuhan Rumah Tangga Kepala Daerah	1.696.247.440,00	1.665.197.359,00	98,17
5.1.02	Belanja Barang dan Jasa	1.696.247.440,00	1.665.197.359,00	98,17
5.1.02.01	Belanja Barang	1.128.873.440,00	1.128.778.520,00	99,99
5.1.02.01.01	Belanja Barang Pakai Habis	1.128.873.440,00	1.128.778.520,00	99,99
5.1.02.02	Belanja Jasa	536.000.000,00	505.049.839,00	94,23
5.1.02.02.01	Belanja Jasa Kantor	96.000.000,00	66.149.839,00	68,91
5.1.02.02.05	Belanja Sewa Gedung dan Bangunan	440.000.000,00	438.900.000,00	99,75
5.1.02.03	Belanja Pemeliharaan	31.374.000,00	31.369.000,00	99,98
5.1.02.03.02	Belanja Pemeliharaan Peralatan dan Mesin	31.374.000,00	31.369.000,00	99,98
	Penyediaan Kebutuhan Rumah Tangga Wakil Kepala Daerah	886.916.554,00	864.539.140,00	97,48
5.1.02	Belanja Barang dan Jasa	886.916.554,00	864.539.140,00	97,48
5.1.02.01	Belanja Barang	641.915.200,00	641.909.800,00	100,00
5.1.02.01.01	Belanja Barang Pakai Habis	641.915.200,00	641.909.800,00	100,00
5.1.02.02	Belanja Jasa	234.257.354,00	211.885.340,00	90,45
5.1.02.02.01	Belanja Jasa Kantor	51.757.354,00	29.385.340,00	56,78
5.1.02.02.05	Belanja Sewa Gedung dan Bangunan	182.500.000,00	182.500.000,00	100,00
5.1.02.03	Belanja Pemeliharaan	10.744.000,00	10.744.000,00	100,00
5.1.02.03.02	Belanja Pemeliharaan Peralatan dan Mesin	6.264.000,00	6.264.000,00	100,00
5.1.02.03.03	Belanja Pemeliharaan Gedung dan Bangunan	4.480.000,00	4.480.000,00	100,00
	Penyediaan Kebutuhan Rumah Tangga Sekretariat Daerah	183.597.552,00	165.832.302,00	90,32
5.1.02	Belanja Barang dan Jasa	183.597.552,00	165.832.302,00	90,32
5.1.02.01	Belanja Barang	150.000.000,00	148.500.000,00	99,00

Kode	Uraian Urusan, Organisasi, Program, Kegiatan dan Sub Kegiatan	Anggaran	Realisasi	%
1	2	3	4	5
5.1.02.01.01	Belanja Barang Pakai Habis	150.000.000,00	148.500.000,00	99,00
5.1.02.02	Belanja Jasa	33.597.552,00	17.332.302,00	51,59
5.1.02.02.01	Belanja Jasa Kantor	33.597.552,00	17.332.302,00	51,59
	Penataan Organisasi	302.674.600,00	271.796.720,00	89,80
	Pengelolaan Kelembagaan dan Analisis Jabatan	168.742.100,00	146.518.840,00	86,83
5.1.02	Belanja Barang dan Jasa	168.742.100,00	146.518.840,00	86,83
5.1.02.01	Belanja Barang	29.284.100,00	23.109.040,00	78,91
5.1.02.01.01	Belanja Barang Pakai Habis	29.284.100,00	23.109.040,00	78,91
5.1.02.02	Belanja Jasa	64.350.000,00	49.300.000,00	76,61
5.1.02.02.01	Belanja Jasa Kantor	64.350.000,00	49.300.000,00	76,61
5.1.02.04	Belanja Perjalanan Dinas	75.108.000,00	74.109.800,00	98,67
5.1.02.04.01	Belanja Perjalanan Dinas Dalam Negeri	75.108.000,00	74.109.800,00	98,67
	Fasilitasi Pelayanan Publik dan Tata Laksana	76.097.900,00	75.565.700,00	99,30
5.1.02	Belanja Barang dan Jasa	76.097.900,00	75.565.700,00	99,30
5.1.02.01	Belanja Barang	27.186.900,00	26.701.000,00	98,21
5.1.02.01.01	Belanja Barang Pakai Habis	27.186.900,00	26.701.000,00	98,21
5.1.02.02	Belanja Jasa	32.250.000,00	32.250.000,00	100,00
5.1.02.02.01	Belanja Jasa Kantor	32.250.000,00	32.250.000,00	100,00
5.1.02.04	Belanja Perjalanan Dinas	16.661.000,00	16.614.700,00	99,72
5.1.02.04.01	Belanja Perjalanan Dinas Dalam Negeri	16.661.000,00	16.614.700,00	99,72
	Peningkatan Kinerja dan Reformasi Birokrasi	32.480.400,00	26.791.160,00	82,48
5.1.02	Belanja Barang dan Jasa	32.480.400,00	26.791.160,00	82,48
5.1.02.01	Belanja Barang	11.704.400,00	11.224.360,00	95,90
5.1.02.01.01	Belanja Barang Pakai Habis	11.704.400,00	11.224.360,00	95,90
5.1.02.02	Belanja Jasa	11.750.000,00	6.650.000,00	56,60
5.1.02.02.01	Belanja Jasa Kantor	11.750.000,00	6.650.000,00	56,60
5.1.02.04	Belanja Perjalanan Dinas	9.026.000,00	8.916.800,00	98,79
5.1.02.04.01	Belanja Perjalanan Dinas Dalam Negeri	9.026.000,00	8.916.800,00	98,79
	Koordinasi dan Penyusunan Laporan Kinerja Pemerintah Daerah	25.354.200,00	22.921.020,00	90,40
5.1.02	Belanja Barang dan Jasa	25.354.200,00	22.921.020,00	90,40
5.1.02.01	Belanja Barang	7.978.200,00	7.371.820,00	92,40
5.1.02.01.01	Belanja Barang Pakai Habis	7.978.200,00	7.371.820,00	92,40
5.1.02.02	Belanja Jasa	13.320.000,00	13.320.000,00	100,00
5.1.02.02.01	Belanja Jasa Kantor	13.320.000,00	13.320.000,00	100,00
5.1.02.04	Belanja Perjalanan Dinas	4.056.000,00	2.229.200,00	54,96
5.1.02.04.01	Belanja Perjalanan Dinas Dalam Negeri	4.056.000,00	2.229.200,00	54,96
	Pelaksanaan Protokol dan Komunikasi Pimpinan	2.214.877.120,00	2.108.875.324,00	95,21
	Fasilitasi Komunikasi Pimpinan	2.209.443.520,00	2.103.441.724,00	95,20
5.1.02	Belanja Barang dan Jasa	2.209.443.520,00	2.103.441.724,00	95,20
5.1.02.01	Belanja Barang	74.179.520,00	42.006.968,00	56,63
5.1.02.01.01	Belanja Barang Pakai Habis	74.179.520,00	42.006.968,00	56,63
5.1.02.02	Belanja Jasa	91.600.000,00	76.400.000,00	83,41
5.1.02.02.01	Belanja Jasa Kantor	91.600.000,00	76.400.000,00	83,41
5.1.02.04	Belanja Perjalanan Dinas	2.043.664.000,00	1.985.034.756,00	97,13
5.1.02.04.01	Belanja Perjalanan Dinas Dalam Negeri	2.043.664.000,00	1.985.034.756,00	97,13
	Pendokumentasian Tugas Pimpinan	5.433.600,00	5.433.600,00	100,00
5.1.02	Belanja Barang dan Jasa	5.433.600,00	5.433.600,00	100,00
5.1.02.01	Belanja Barang	5.433.600,00	5.433.600,00	100,00
5.1.02.01.01	Belanja Barang Pakai Habis	5.433.600,00	5.433.600,00	100,00
	PROGRAM PEMERINTAHAN DAN KESEJAHTERAAN RAKYAT	3.320.643.180,01	3.046.098.050,00	91,73
	Administrasi Tata Pemerintahan	145.198.800,00	134.577.950,00	92,69
	Penataan Administrasi Pemerintahan	58.133.800,00	50.440.350,00	86,77
5.1.02	Belanja Barang dan Jasa	58.133.800,00	50.440.350,00	86,77
5.1.02.01	Belanja Barang	8.275.800,00	8.275.550,00	100,00
5.1.02.01.01	Belanja Barang Pakai Habis	8.275.800,00	8.275.550,00	100,00
5.1.02.02	Belanja Jasa	26.750.000,00	20.700.000,00	77,38
5.1.02.02.01	Belanja Jasa Kantor	26.750.000,00	20.700.000,00	77,38
5.1.02.04	Belanja Perjalanan Dinas	23.108.000,00	21.464.800,00	92,89
5.1.02.04.01	Belanja Perjalanan Dinas Dalam Negeri	23.108.000,00	21.464.800,00	92,89
	Pengelolaan Administrasi Kewilayahan	29.899.000,00	29.096.400,00	97,32
5.1.02	Belanja Barang dan Jasa	29.899.000,00	29.096.400,00	97,32
5.1.02.02	Belanja Jasa	9.100.000,00	9.100.000,00	100,00
5.1.02.02.01	Belanja Jasa Kantor	9.100.000,00	9.100.000,00	100,00
5.1.02.04	Belanja Perjalanan Dinas	20.799.000,00	19.996.400,00	96,14
5.1.02.04.01	Belanja Perjalanan Dinas Dalam Negeri	20.799.000,00	19.996.400,00	96,14
	Fasilitasi Pelaksanaan Otonomi Daerah	57.166.000,00	55.041.200,00	96,28
5.1.02	Belanja Barang dan Jasa	57.166.000,00	55.041.200,00	96,28
5.1.02.01	Belanja Barang	10.342.000,00	10.220.400,00	98,82
5.1.02.01.01	Belanja Barang Pakai Habis	10.342.000,00	10.220.400,00	98,82
5.1.02.02	Belanja Jasa	24.932.000,00	24.932.000,00	100,00
5.1.02.02.01	Belanja Jasa Kantor	24.932.000,00	24.932.000,00	100,00
5.1.02.04	Belanja Perjalanan Dinas	21.892.000,00	19.888.800,00	90,85
5.1.02.04.01	Belanja Perjalanan Dinas Dalam Negeri	21.892.000,00	19.888.800,00	90,85
	Pelaksanaan Kebijakan Kesejahteraan Rakyat	2.824.727.200,00	2.568.307.400,00	90,92
	Fasilitasi Pengelolaan Bina Mental Spiritual	2.782.482.200,00	2.530.280.100,00	90,94
5.1.02	Belanja Barang dan Jasa	390.281.700,00	388.080.100,00	99,44
5.1.02.01	Belanja Barang	121.319.700,00	120.092.800,00	98,99
5.1.02.01.01	Belanja Barang Pakai Habis	121.319.700,00	120.092.800,00	98,99
5.1.02.02	Belanja Jasa	214.976.000,00	214.806.000,00	99,92
5.1.02.02.01	Belanja Jasa Kantor	145.400.000,00	145.230.000,00	99,88
5.1.02.02.05	Belanja Sewa Gedung dan Bangunan	69.576.000,00	69.576.000,00	100,00
5.1.02.04	Belanja Perjalanan Dinas	53.986.000,00	53.181.300,00	98,51
5.1.02.04.01	Belanja Perjalanan Dinas Dalam Negeri	53.986.000,00	53.181.300,00	98,51
5.1.05	Belanja Hibah	2.392.200.500,00	2.142.200.000,00	89,55
5.1.05.01	Belanja Hibah kepada Pemerintah Pusat	767.000.500,00	767.000.000,00	100,00
5.1.05.01.02	Belanja Hibah Barang kepada Pemerintah Pusat	767.000.500,00	767.000.000,00	100,00
5.1.05.05	Belanja Hibah kepada Badan, Lembaga, Organisasi Kemasyarakatan yang Berbadan Hukum Indonesia	1.625.200.000,00	1.375.200.000,00	84,62
5.1.05.05.03	Belanja Hibah kepada Badan dan Lembaga Nirlaba, Sukarela Bersifat Sosial Kemasyarakatan	1.625.200.000,00	1.375.200.000,00	84,62
	Pelaksanaan Kebijakan, Evaluasi, dan Capaian Kinerja Terkait Kesejahteraan Sosial	27.348.200,00	25.036.900,00	91,55
5.1.02	Belanja Barang dan Jasa	27.348.200,00	25.036.900,00	91,55
5.1.02.01	Belanja Barang	8.061.200,00	7.431.200,00	92,18
5.1.02.01.01	Belanja Barang Pakai Habis	8.061.200,00	7.431.200,00	92,18
5.1.02.02	Belanja Jasa	8.350.000,00	7.600.000,00	91,02
5.1.02.02.01	Belanja Jasa Kantor	8.350.000,00	7.600.000,00	91,02
5.1.02.04	Belanja Perjalanan Dinas	10.937.000,00	10.005.700,00	91,48
5.1.02.04.01	Belanja Perjalanan Dinas Dalam Negeri	10.937.000,00	10.005.700,00	91,48
	Pelaksanaan Kebijakan, Evaluasi, dan Capaian Kinerja Terkait Kesejahteraan Masyarakat	14.896.800,00	12.990.400,00	87,20
5.1.02	Belanja Barang dan Jasa	14.896.800,00	12.990.400,00	87,20
5.1.02.01	Belanja Barang	5.736.800,00	4.835.600,00	84,29
5.1.02.01.01	Belanja Barang Pakai Habis	5.736.800,00	4.835.600,00	84,29
5.1.02.04	Belanja Perjalanan Dinas	9.160.000,00	8.154.800,00	89,03
5.1.02.04.01	Belanja Perjalanan Dinas Dalam Negeri	9.160.000,00	8.154.800,00	89,03
	Fasilitasi dan Koordinasi Hukum	298.574.580,00	291.280.900,00	97,56
	Fasilitasi Penyusunan Produk Hukum Daerah	119.213.100,00	116.442.600,00	97,68
5.1.02	Belanja Barang dan Jasa	119.213.100,00	116.442.600,00	97,68
5.1.02.01	Belanja Barang	13.238.100,00	11.982.900,00	90,52
5.1.02.01.01	Belanja Barang Pakai Habis	13.238.100,00	11.982.900,00	90,52
5.1.02.02	Belanja Jasa	37.620.000,00	36.192.700,00	96,21
5.1.02.02.01	Belanja Jasa Kantor	33.420.000,00	32.010.000,00	95,78
5.1.02.02.12	Belanja Kursus/Pelatihan, Sosialisasi, Bimbingan Teknis serta Pendidikan dan Pelatihan	4.200.000,00	4.182.700,00	99,59

Kode	Uraian Urusan, Organisasi, Program, Kegiatan dan Sub Kegiatan	Anggaran	Realisasi	%
1	2	3	4	5
5.1.02.04	Belanja Perjalanan Dinas	68.355.000,00	68.267.000,00	99,87
5.1.02.04.01	Belanja Perjalanan Dinas Dalam Negeri	68.355.000,00	68.267.000,00	99,87
	Fasilitasi Bantuan Hukum	146.229.660,00	143.996.000,00	98,47
5.1.02	Belanja Barang dan Jasa	146.229.660,00	143.996.000,00	98,47
5.1.02.01	Belanja Barang	4.022.652,00	3.817.700,00	94,91
5.1.02.01.01	Belanja Barang Pakai Habis	4.022.652,00	3.817.700,00	94,91
5.1.02.02	Belanja Jasa	111.100.008,00	111.100.000,00	100,00
5.1.02.02.01	Belanja Jasa Kantor	111.100.008,00	111.100.000,00	100,00
5.1.02.04	Belanja Perjalanan Dinas	31.107.000,00	29.078.300,00	93,48
5.1.02.04.01	Belanja Perjalanan Dinas Dalam Negeri	31.107.000,00	29.078.300,00	93,48
	Pendokumentasian Produk Hukum dan Pengelolaan Informasi Hukum	33.131.820,00	30.842.300,00	93,09
5.1.02	Belanja Barang dan Jasa	33.131.820,00	30.842.300,00	93,09
5.1.02.01	Belanja Barang	2.484.820,00	2.484.700,00	100,00
5.1.02.01.01	Belanja Barang Pakai Habis	2.484.820,00	2.484.700,00	100,00
5.1.02.02	Belanja Jasa	12.850.000,00	12.850.000,00	100,00
5.1.02.02.01	Belanja Jasa Kantor	12.850.000,00	12.850.000,00	100,00
5.1.02.04	Belanja Perjalanan Dinas	17.797.000,00	15.507.600,00	87,14
5.1.02.04.01	Belanja Perjalanan Dinas Dalam Negeri	17.797.000,00	15.507.600,00	87,14
	Fasilitasi Kerja Sama Daerah	52.142.600,01	51.931.800,00	99,60
	Fasilitasi Kerja Sama Dalam Negeri	22.297.000,00	22.265.800,00	99,86
5.1.02	Belanja Barang dan Jasa	22.297.000,00	22.265.800,00	99,86
5.1.02.01	Belanja Barang	5.466.000,00	5.435.400,00	99,44
5.1.02.01.01	Belanja Barang Pakai Habis	5.466.000,00	5.435.400,00	99,44
5.1.02.02	Belanja Jasa	9.850.000,00	9.850.000,00	100,00
5.1.02.02.01	Belanja Jasa Kantor	9.850.000,00	9.850.000,00	100,00
5.1.02.04	Belanja Perjalanan Dinas	6.981.000,00	6.980.400,00	99,99
5.1.02.04.01	Belanja Perjalanan Dinas Dalam Negeri	6.981.000,00	6.980.400,00	99,99
	Evaluasi Pelaksanaan Kerja Sama	29.845.600,01	29.666.000,00	99,40
5.1.02	Belanja Barang dan Jasa	29.845.600,01	29.666.000,00	99,40
5.1.02.01	Belanja Barang	6.454.800,00	6.382.800,00	98,88
5.1.02.01.01	Belanja Barang Pakai Habis	6.454.800,00	6.382.800,00	98,88
5.1.02.04	Belanja Perjalanan Dinas	23.390.800,01	23.283.200,00	99,54
5.1.02.04.01	Belanja Perjalanan Dinas Dalam Negeri	23.390.800,01	23.283.200,00	99,54
	PROGRAM PEREKONOMIAN DAN PEMBANGUNAN	963.808.940,00	817.058.410,00	84,77
	Pelaksanaan Kebijakan Perekonomian	371.261.980,00	347.255.540,00	93,53
	Koordinasi, Sinkronisasi, Monitoring dan Evaluasi Kebijakan Pengelolaan BUMD dan BLUD	25.557.440,00	25.556.000,00	99,99
5.1.02	Belanja Barang dan Jasa	25.557.440,00	25.556.000,00	99,99
5.1.02.01	Belanja Barang	1.487.040,00	1.485.600,00	99,90
5.1.02.01.01	Belanja Barang Pakai Habis	1.487.040,00	1.485.600,00	99,90
5.1.02.02	Belanja Jasa	14.520.000,00	14.520.000,00	100,00
5.1.02.02.01	Belanja Jasa Kantor	14.520.000,00	14.520.000,00	100,00
5.1.02.04	Belanja Perjalanan Dinas	9.550.400,00	9.550.400,00	100,00
5.1.02.04.01	Belanja Perjalanan Dinas Dalam Negeri	9.550.400,00	9.550.400,00	100,00
	Pengendalian dan Distribusi Perekonomian	218.310.500,00	218.127.740,00	99,92
5.1.02	Belanja Barang dan Jasa	218.310.500,00	218.127.740,00	99,92
5.1.02.01	Belanja Barang	53.043.200,00	53.011.940,00	99,94
5.1.02.01.01	Belanja Barang Pakai Habis	53.043.200,00	53.011.940,00	99,94
5.1.02.02	Belanja Jasa	129.600.000,00	129.600.000,00	100,00
5.1.02.02.01	Belanja Jasa Kantor	129.600.000,00	129.600.000,00	100,00
5.1.02.04	Belanja Perjalanan Dinas	35.667.300,00	35.515.800,00	99,58
5.1.02.04.01	Belanja Perjalanan Dinas Dalam Negeri	35.667.300,00	35.515.800,00	99,58
	Perencanaan dan Pengawasan Ekonomi Mikro Kecil	36.670.400,00	31.870.400,00	86,91
5.1.02	Belanja Barang dan Jasa	36.670.400,00	31.870.400,00	86,91
5.1.02.01	Belanja Barang	5.710.400,00	5.710.400,00	100,00
5.1.02.01.01	Belanja Barang Pakai Habis	5.710.400,00	5.710.400,00	100,00
5.1.02.02	Belanja Jasa	26.350.000,00	21.550.000,00	81,78
5.1.02.02.01	Belanja Jasa Kantor	26.350.000,00	21.550.000,00	81,78
5.1.02.04	Belanja Perjalanan Dinas	4.610.000,00	4.610.000,00	100,00
5.1.02.04.01	Belanja Perjalanan Dinas Dalam Negeri	4.610.000,00	4.610.000,00	100,00
	Koordinasi, Sinkronisasi dan Evaluasi Kebijakan Pembentukan BLUD	1.758.840,00	1.758.840,00	100,00
5.1.02	Belanja Barang dan Jasa	1.758.840,00	1.758.840,00	100,00
5.1.02.01	Belanja Barang	1.758.840,00	1.758.840,00	100,00
5.1.02.01.01	Belanja Barang Pakai Habis	1.758.840,00	1.758.840,00	100,00
	Koordinasi, Sinkronisasi dan Evaluasi Kebijakan Pendirian BUMD	88.964.800,00	69.942.560,00	78,62
5.1.02	Belanja Barang dan Jasa	88.964.800,00	69.942.560,00	78,62
5.1.02.01	Belanja Barang	26.448.400,00	26.447.860,00	100,00
5.1.02.01.01	Belanja Barang Pakai Habis	26.448.400,00	26.447.860,00	100,00
5.1.02.02	Belanja Jasa	33.750.000,00	15.000.000,00	44,44
5.1.02.02.01	Belanja Jasa Kantor	33.750.000,00	15.000.000,00	44,44
5.1.02.04	Belanja Perjalanan Dinas	28.766.400,00	28.494.700,00	99,06
5.1.02.04.01	Belanja Perjalanan Dinas Dalam Negeri	28.766.400,00	28.494.700,00	99,06
	Pelaksanaan Administrasi Pembangunan	207.310.140,00	104.589.980,00	50,45
	Fasilitasi Penyusunan Program Pembangunan	133.219.840,00	33.095.380,00	24,84
5.1.02	Belanja Barang dan Jasa	133.219.840,00	33.095.380,00	24,84
5.1.02.01	Belanja Barang	13.099.840,00	12.975.380,00	99,05
5.1.02.01.01	Belanja Barang Pakai Habis	13.099.840,00	12.975.380,00	99,05
5.1.02.02	Belanja Jasa	69.290.000,00	12.100.000,00	17,46
5.1.02.02.01	Belanja Jasa Kantor	69.290.000,00	12.100.000,00	17,46
5.1.02.04	Belanja Perjalanan Dinas	50.830.000,00	8.020.000,00	15,78
5.1.02.04.01	Belanja Perjalanan Dinas Dalam Negeri	50.830.000,00	8.020.000,00	15,78
	Pengendalian dan Evaluasi Program Pembangunan	27.630.000,00	26.515.400,00	95,97
5.1.02	Belanja Barang dan Jasa	27.630.000,00	26.515.400,00	95,97
5.1.02.01	Belanja Barang	18.560.000,00	18.545.000,00	99,92
5.1.02.01.01	Belanja Barang Pakai Habis	18.560.000,00	18.545.000,00	99,92
5.1.02.04	Belanja Perjalanan Dinas	9.070.000,00	7.970.400,00	87,88
5.1.02.04.01	Belanja Perjalanan Dinas Dalam Negeri	9.070.000,00	7.970.400,00	87,88
	Pengelolaan Evaluasi dan Pelaporan Pelaksanaan Pembangunan	46.460.300,00	44.979.200,00	96,81
5.1.02	Belanja Barang dan Jasa	46.460.300,00	44.979.200,00	96,81
5.1.02.01	Belanja Barang	18.400.000,00	18.388.400,00	99,94
5.1.02.01.01	Belanja Barang Pakai Habis	18.400.000,00	18.388.400,00	99,94
5.1.02.04	Belanja Perjalanan Dinas	28.060.300,00	26.590.800,00	94,76
5.1.02.04.01	Belanja Perjalanan Dinas Dalam Negeri	28.060.300,00	26.590.800,00	94,76
	Pengelolaan Pengadaan Barang dan Jasa	381.441.220,00	361.417.350,00	94,75
	Pengelolaan Pengadaan Barang dan Jasa	196.382.120,00	195.391.850,00	99,50
5.1.02	Belanja Barang dan Jasa	148.514.120,00	147.807.850,00	99,52
5.1.02.01	Belanja Barang	27.495.120,00	27.486.450,00	99,97
5.1.02.01.01	Belanja Barang Pakai Habis	27.495.120,00	27.486.450,00	99,97
5.1.02.02	Belanja Jasa	26.420.000,00	26.390.000,00	99,89
5.1.02.02.01	Belanja Jasa Kantor	21.420.000,00	21.390.000,00	99,86
5.1.02.02.04	Belanja Sewa Peralatan dan Mesin	5.000.000,00	5.000.000,00	100,00
5.1.02.04	Belanja Perjalanan Dinas	94.599.000,00	93.931.400,00	99,29
5.1.02.04.01	Belanja Perjalanan Dinas Dalam Negeri	94.599.000,00	93.931.400,00	99,29
5.2.02	Belanja Modal Peralatan dan Mesin	47.868.000,00	47.584.000,00	99,41
5.2.02.02	Belanja Modal Alat Angkutan	45.243.000,00	44.960.000,00	99,37
5.2.02.02.01	Belanja Modal Alat Angkutan Darat Bermotor	45.243.000,00	44.960.000,00	99,37
5.2.02.05	Belanja Modal Alat Kantor dan Rumah Tangga	2.625.000,00	2.624.000,00	99,96
5.2.02.05.01	Belanja Modal Alat Kantor	2.625.000,00	2.624.000,00	99,96
	Pengelolaan Layanan Pengadaan Secara Elektronik	134.630.700,00	115.601.500,00	85,87
5.1.02	Belanja Barang dan Jasa	122.030.700,00	103.003.000,00	84,41
5.1.02.01	Belanja Barang	67.792.700,00	48.770.000,00	71,94

Kode	Uraian Urusan, Organisasi, Program, Kegiatan dan Sub Kegiatan	Anggaran	Realisasi	%
1	2	3	4	5
5.1.02.01.01	Belanja Barang Pakai Habis	37.792.700,00	18.800.000,00	49,75
5.1.02.01.04	Belanja Aset Tetap yang Tidak Memenuhi Kriteria Kapitalisasi	30.000.000,00	29.970.000,00	99,90
5.1.02.03	Belanja Pemeliharaan	40.000.000,00	40.000.000,00	100,00
5.1.02.03.02	Belanja Pemeliharaan Peralatan dan Mesin	40.000.000,00	40.000.000,00	100,00
5.1.02.04	Belanja Perjalanan Dinas	14.238.000,00	14.233.000,00	99,96
5.1.02.04.01	Belanja Perjalanan Dinas Dalam Negeri	14.238.000,00	14.233.000,00	99,96
5.2.02	Belanja Modal Peralatan dan Mesin	12.600.000,00	12.598.500,00	99,99
5.2.02.05	Belanja Modal Alat Kantor dan Rumah Tangga	12.600.000,00	12.598.500,00	99,99
5.2.02.05.02	Belanja Modal Alat Rumah Tangga	12.600.000,00	12.598.500,00	99,99
	Pembinaan dan Advokasi Pengadaan Barang dan Jasa	50.428.400,00	50.424.000,00	99,99
5.1.02	Belanja Barang dan Jasa	50.428.400,00	50.424.000,00	99,99
5.1.02.01	Belanja Barang	5.400.000,00	5.400.000,00	100,00
5.1.02.01.01	Belanja Barang Pakai Habis	5.400.000,00	5.400.000,00	100,00
5.1.02.02	Belanja Jasa	10.800.000,00	10.800.000,00	100,00
5.1.02.02.01	Belanja Jasa Kantor	10.800.000,00	10.800.000,00	100,00
5.1.02.04	Belanja Perjalanan Dinas	34.228.400,00	34.224.000,00	99,99
5.1.02.04.01	Belanja Perjalanan Dinas Dalam Negeri	34.228.400,00	34.224.000,00	99,99
	Pemantauan Kebijakan Sumber Daya Alam	3.795.600,00	3.795.540,00	100,00
	Koordinasi, Sinkronisasi dan Evaluasi Kebijakan Pertanian, Kehutanan, Kelautan, dan Perikanan	1.507.200,00	1.507.140,00	100,00
5.1.02	Belanja Barang dan Jasa	1.507.200,00	1.507.140,00	100,00
5.1.02.01	Belanja Barang	1.507.200,00	1.507.140,00	100,00
5.1.02.01.01	Belanja Barang Pakai Habis	1.507.200,00	1.507.140,00	100,00
	Koordinasi, Sinkronisasi dan Evaluasi Kebijakan Pertambangan dan Lingkungan Hidup	1.141.200,00	1.141.200,00	100,00
5.1.02	Belanja Barang dan Jasa	1.141.200,00	1.141.200,00	100,00
5.1.02.01	Belanja Barang	1.141.200,00	1.141.200,00	100,00
5.1.02.01.01	Belanja Barang Pakai Habis	1.141.200,00	1.141.200,00	100,00
	Koordinasi, Sinkronisasi dan Evaluasi Kebijakan Energi dan Air	1.147.200,00	1.147.200,00	100,00
5.1.02	Belanja Barang dan Jasa	1.147.200,00	1.147.200,00	100,00
5.1.02.01	Belanja Barang	1.147.200,00	1.147.200,00	100,00
5.1.02.01.01	Belanja Barang Pakai Habis	1.147.200,00	1.147.200,00	100,00
	SEKRETARIAT DPRD	25.753.506.587,71	24.943.888.577,00	96,86
	Sekretariat DPRD	25.753.506.587,71	24.943.888.577,00	96,86
	PROGRAM PENUNJANG URUSAN PEMERINTAHAN DAERAH KABUPATEN/KOTA	20.569.837.013,00	20.237.059.409,00	98,38
	Perencanaan, Penganggaran, dan Evaluasi Kinerja Perangkat Daerah	3.755.000,00	3.515.000,00	93,61
	Penyusunan Dokumen Perencanaan Perangkat Daerah	3.755.000,00	3.515.000,00	93,61
5.1.02	Belanja Barang dan Jasa	3.755.000,00	3.515.000,00	93,61
5.1.02.01	Belanja Barang	3.755.000,00	3.515.000,00	93,61
5.1.02.01.01	Belanja Barang Pakai Habis	3.755.000,00	3.515.000,00	93,61
	Administrasi Keuangan Perangkat Daerah	14.923.992.128,00	14.860.634.068,00	99,58
	Penyediaan Gaji dan Tunjangan ASN	14.921.741.128,00	14.858.383.068,00	99,58
5.1.01	Belanja Pegawai	14.916.741.128,00	14.858.383.068,00	99,61
5.1.01.01	Belanja Gaji dan Tunjangan ASN	2.448.583.833,00	2.423.182.709,00	98,96
5.1.01.01.01	Belanja Gaji Pokok ASN	1.849.694.268,00	1.830.328.138,00	98,95
5.1.01.01.02	Belanja Tunjangan Keluarga ASN	165.546.970,00	163.780.115,00	98,93
5.1.01.01.03	Belanja Tunjangan Jabatan ASN	96.596.550,00	96.390.000,00	99,79
5.1.01.01.04	Belanja Tunjangan Fungsional ASN	70.650.860,00	70.508.000,00	99,80
5.1.01.01.05	Belanja Tunjangan Fungsional Umum ASN	65.712.248,00	64.377.498,00	97,97
5.1.01.01.06	Belanja Tunjangan Beras ASN	101.810.692,00	100.349.980,00	98,57
5.1.01.01.07	Belanja Tunjangan PPh/Tunjangan Khusus ASN	17.849.723,00	17.555.796,00	98,35
5.1.01.01.08	Belanja Pembulatan Gaji ASN	32.863,00	31.221,00	95,00
5.1.01.01.09	Belanja Iuran Jaminan Kesehatan ASN	80.689.659,00	79.861.961,00	98,97
5.1.01.02	Belanja Tambahan Penghasilan ASN	649.236.400,00	629.137.029,00	96,90
5.1.01.02.01	Tambahan Penghasilan berdasarkan Beban Kerja ASN	317.708.300,00	306.914.893,00	96,60
5.1.01.02.05	Tambahan Penghasilan berdasarkan Prestasi Kerja ASN	331.528.100,00	322.222.136,00	97,19
5.1.01.04	Belanja Gaji dan Tunjangan DPRD	11.708.040.895,00	11.695.183.330,00	99,89
5.1.01.04.01	Belanja Uang Representasi DPRD	659.099.700,00	658.140.000,00	99,85
5.1.01.04.02	Belanja Tunjangan Keluarga DPRD	43.530.900,00	43.470.000,00	99,86
5.1.01.04.03	Belanja Tunjangan Beras DPRD	66.720.546,00	66.626.400,00	99,86
5.1.01.04.04	Belanja Uang Paket DPRD	57.047.970,00	56.952.000,00	99,83
5.1.01.04.05	Belanja Tunjangan Jabatan DPRD	955.694.565,00	954.303.000,00	99,85
5.1.01.04.06	Belanja Tunjangan Alat Kelengkapan DPRD	67.214.417,00	67.081.350,00	99,80
5.1.01.04.07	Belanja Tunjangan Alat Kelengkapan Lainnya DPRD	13.882.460,00	13.854.750,00	99,80
5.1.01.04.08	Belanja Tunjangan Komunikasi Intensif Pimpinan dan Anggota DPRD	2.242.800.000,00	2.242.800.000,00	100,00
5.1.01.04.09	Belanja Tunjangan Reses DPRD	560.700.000,00	560.700.000,00	100,00
5.1.01.04.10	Belanja Pembebanan PPh kepada Pimpinan dan Anggota DPRD	716.903,00	715.590,00	99,82
5.1.01.04.12	Belanja Tunjangan Kesejahteraan Pimpinan dan Anggota DPRD	3.934.038.434,00	3.933.945.240,00	100,00
5.1.01.04.13	Belanja Tunjangan Transportasi DPRD	3.096.595.000,00	3.096.595.000,00	100,00
5.1.01.04.14	Belanja Uang Jasa Pengabdian DPRD	10.000.000,00	0,00	0,00
5.1.01.06	Belanja Penerimaan Lainnya Pimpinan DPRD serta KDH/WKDH	110.880.000,00	110.880.000,00	100,00
5.1.01.06.01	Belanja Dana Operasional Pimpinan DPRD	110.880.000,00	110.880.000,00	100,00
5.1.02	Belanja Barang dan Jasa	5.000.000,00	0,00	0,00
5.1.02.02	Belanja Jasa	5.000.000,00	0,00	0,00
5.1.02.02.01	Belanja Jasa Kantor	5.000.000,00	0,00	0,00
	Koordinasi dan Penyusunan Laporan Keuangan Akhir Tahun SKPD	2.251.000,00	2.251.000,00	100,00
5.1.02	Belanja Barang dan Jasa	2.251.000,00	2.251.000,00	100,00
5.1.02.01	Belanja Barang	2.251.000,00	2.251.000,00	100,00
5.1.02.01.01	Belanja Barang Pakai Habis	2.251.000,00	2.251.000,00	100,00
	Administrasi Kepegawaian Perangkat Daerah	269.596.000,00	261.402.520,00	96,96
	Pendidikan dan Pelatihan Pegawai Berdasarkan Tugas dan Fungsi	269.596.000,00	261.402.520,00	96,96
5.1.02	Belanja Barang dan Jasa	269.596.000,00	261.402.520,00	96,96
5.1.02.02	Belanja Jasa	120.000.000,00	115.500.000,00	96,25
5.1.02.02.01	Belanja Jasa Kantor	120.000.000,00	115.500.000,00	96,25
5.1.02.04	Belanja Perjalanan Dinas	149.596.000,00	145.902.520,00	97,53
5.1.02.04.01	Belanja Perjalanan Dinas Dalam Negeri	149.596.000,00	145.902.520,00	97,53
	Administrasi Umum Perangkat Daerah	699.765.467,00	677.624.995,00	96,84
	Penyediaan Komponen Instalasi Listrik/Penerangan Bangunan Kantor	15.036.000,00	14.674.000,00	97,59
5.1.02	Belanja Barang dan Jasa	15.036.000,00	14.674.000,00	97,59
5.1.02.01	Belanja Barang	15.036.000,00	14.674.000,00	97,59
5.1.02.01.01	Belanja Barang Pakai Habis	15.036.000,00	14.674.000,00	97,59
	Penyediaan Peralatan Rumah Tangga	182.772.300,00	167.949.700,00	91,89
5.1.02	Belanja Barang dan Jasa	182.772.300,00	167.949.700,00	91,89
5.1.02.01	Belanja Barang	182.772.300,00	167.949.700,00	91,89
5.1.02.01.01	Belanja Barang Pakai Habis	65.446.300,00	53.685.000,00	82,03
5.1.02.01.04	Belanja Aset Tetap yang Tidak Memenuhi Kriteria Kapitalisasi	117.326.000,00	114.264.700,00	97,39
	Penyediaan Bahan Logistik Kantor	144.785.621,00	144.415.700,00	99,74
5.1.02	Belanja Barang dan Jasa	144.785.621,00	144.415.700,00	99,74
5.1.02.01	Belanja Barang	144.785.621,00	144.415.700,00	99,74
5.1.02.01.01	Belanja Barang Pakai Habis	144.785.621,00	144.415.700,00	99,74
	Penyediaan Barang Cetakan dan Penggandaan	94.920.300,00	94.108.300,00	99,14
5.1.02	Belanja Barang dan Jasa	94.920.300,00	94.108.300,00	99,14
5.1.02.01	Belanja Barang	94.920.300,00	94.108.300,00	99,14
5.1.02.01.01	Belanja Barang Pakai Habis	94.920.300,00	94.108.300,00	99,14
	Penyediaan Bahan Bacaan dan Peraturan Perundang-undangan	105.120.000,00	101.140.000,00	96,21
5.1.02	Belanja Barang dan Jasa	105.120.000,00	101.140.000,00	96,21
5.1.02.01	Belanja Barang	105.120.000,00	101.140.000,00	96,21
5.1.02.01.01	Belanja Barang Pakai Habis	105.120.000,00	101.140.000,00	96,21
	Fasilitasi Kunjungan Tamu	15.832.846,00	15.628.000,00	98,71
5.1.02	Belanja Barang dan Jasa	15.832.846,00	15.628.000,00	98,71
5.1.02.01	Belanja Barang	15.832.846,00	15.628.000,00	98,71
5.1.02.01.01	Belanja Barang Pakai Habis	9.298.846,00	9.228.000,00	99,24

Kode	Uraian Urusan, Organisasi, Program, Kegiatan dan Sub Kegiatan	Anggaran	Realisasi	%
1	2	3	4	5
5.1.02.01.04	Belanja Aset Tetap yang Tidak Memenuhi Kriteria Kapitalisasi	6.534.000,00	6.400.000,00	97,95
	Penyelenggaraan Rapat Koordinasi dan Konsultasi SKPD	141.298.400,00	139.709.295,00	98,88
5.1.02	Belanja Barang dan Jasa	141.298.400,00	139.709.295,00	98,88
5.1.02.04	Belanja Perjalanan Dinas	141.298.400,00	139.709.295,00	98,88
5.1.02.04.01	Belanja Perjalanan Dinas Dalam Negeri	141.298.400,00	139.709.295,00	98,88
	Pengadaan Barang Milik Daerah Penunjang Urusan Pemerintah Daerah	2.915.364.000,00	2.820.567.250,00	96,75
	Pengadaan Kendaraan Perorangan Dinas atau Kendaraan Dinas Jabatan	2.401.360.000,00	2.370.663.000,00	98,72
5.1.02	Belanja Barang dan Jasa	1.360.000,00	0,00	0,00
5.1.02.02	Belanja Jasa	1.360.000,00	0,00	0,00
5.1.02.02.01	Belanja Jasa Kantor	1.360.000,00	0,00	0,00
5.2.02	Belanja Modal Peralatan dan Mesin	2.400.000.000,00	2.370.663.000,00	98,78
5.2.02.02	Belanja Modal Alat Angkutan	2.400.000.000,00	2.370.663.000,00	98,78
5.2.02.02.01	Belanja Modal Alat Angkutan Darat Bermotor	2.400.000.000,00	2.370.663.000,00	98,78
	Pengadaan Mebel	278.304.000,00	276.905.500,00	99,50
5.1.02	Belanja Barang dan Jasa	2.040.000,00	2.040.000,00	100,00
5.1.02.02	Belanja Jasa	2.040.000,00	2.040.000,00	100,00
5.1.02.02.01	Belanja Jasa Kantor	2.040.000,00	2.040.000,00	100,00
5.2.02	Belanja Modal Peralatan dan Mesin	276.264.000,00	274.865.500,00	99,49
5.2.02.05	Belanja Modal Alat Kantor dan Rumah Tangga	276.264.000,00	274.865.500,00	99,49
5.2.02.05.03	Belanja Modal Meja dan Kursi Kerja/Rapat Pejabat	276.264.000,00	274.865.500,00	99,49
	Pengadaan Peralatan dan Mesin Lainnya	235.700.000,00	172.998.750,00	73,40
5.1.02	Belanja Barang dan Jasa	3.400.000,00	3.400.000,00	100,00
5.1.02.02	Belanja Jasa	3.400.000,00	3.400.000,00	100,00
5.1.02.02.01	Belanja Jasa Kantor	3.400.000,00	3.400.000,00	100,00
5.2.02	Belanja Modal Peralatan dan Mesin	232.300.000,00	169.598.750,00	73,01
5.2.02.05	Belanja Modal Alat Kantor dan Rumah Tangga	128.060.000,00	87.477.500,00	68,31
5.2.02.05.01	Belanja Modal Alat Kantor	55.000.000,00	28.000.000,00	50,91
5.2.02.05.02	Belanja Modal Alat Rumah Tangga	73.060.000,00	59.477.500,00	81,41
5.2.02.06	Belanja Modal Alat Studio, Komunikasi, dan Pemancar	27.400.000,00	26.121.750,00	95,33
5.2.02.06.01	Belanja Modal Alat Studio	27.400.000,00	26.121.750,00	95,33
5.2.02.10	Belanja Modal Komputer	76.840.000,00	55.999.500,00	72,88
5.2.02.10.01	Belanja Modal Komputer Unit	50.840.000,00	50.616.000,00	99,56
5.2.02.10.02	Belanja Modal Peralatan Komputer	26.000.000,00	5.383.500,00	20,71
	Penyediaan Jasa Penunjang Urusan Pemerintahan Daerah	833.766.468,00	718.514.131,00	86,18
	Penyediaan Jasa Komunikasi, Sumber Daya Air dan Listrik	70.976.004,00	52.561.167,00	74,05
5.1.02	Belanja Barang dan Jasa	70.976.004,00	52.561.167,00	74,05
5.1.02.02	Belanja Jasa	70.976.004,00	52.561.167,00	74,05
5.1.02.02.01	Belanja Jasa Kantor	70.976.004,00	52.561.167,00	74,05
	Penyediaan Jasa Pelayanan Umum Kantor	762.790.464,00	665.952.964,00	87,30
5.1.02	Belanja Barang dan Jasa	762.790.464,00	665.952.964,00	87,30
5.1.02.01	Belanja Barang	420.680.800,00	383.879.800,00	91,25
5.1.02.01.01	Belanja Barang Pakai Habis	420.680.800,00	383.879.800,00	91,25
5.1.02.02	Belanja Jasa	342.109.664,00	282.073.164,00	82,45
5.1.02.02.01	Belanja Jasa Kantor	342.109.664,00	282.073.164,00	82,45
	Pemeliharaan Barang Milik Daerah Penunjang Urusan Pemerintahan Daerah	591.557.950,00	568.234.445,00	96,06
	Penyediaan Jasa Pemeliharaan, Biaya Pemeliharaan, dan Pajak Kendaraan Perorangan Dinas atau Kendaraan Dinas Jabatan	277.361.000,00	270.223.191,00	97,43
5.1.02	Belanja Barang dan Jasa	277.361.000,00	270.223.191,00	97,43
5.1.02.02	Belanja Jasa	12.500.000,00	5.722.627,00	45,78
5.1.02.02.01	Belanja Jasa Kantor	12.500.000,00	5.722.627,00	45,78
5.1.02.03	Belanja Pemeliharaan	264.861.000,00	264.500.564,00	99,86
5.1.02.03.02	Belanja Pemeliharaan Peralatan dan Mesin	264.861.000,00	264.500.564,00	99,86
	Penyediaan Jasa Pemeliharaan, Biaya Pemeliharaan, Pajak dan Perizinan Kendaraan Dinas Operasional atau Lapangan	77.400.000,00	76.695.754,00	99,09
5.1.02	Belanja Barang dan Jasa	77.400.000,00	76.695.754,00	99,09
5.1.02.02	Belanja Jasa	3.750.000,00	3.669.622,00	97,86
5.1.02.02.01	Belanja Jasa Kantor	3.750.000,00	3.669.622,00	97,86
5.1.02.03	Belanja Pemeliharaan	73.650.000,00	73.026.132,00	99,15
5.1.02.03.02	Belanja Pemeliharaan Peralatan dan Mesin	73.650.000,00	73.026.132,00	99,15
	Pemeliharaan Peralatan dan Mesin Lainnya	56.082.000,00	50.625.000,00	90,27
5.1.02	Belanja Barang dan Jasa	56.082.000,00	50.625.000,00	90,27
5.1.02.03	Belanja Pemeliharaan	56.082.000,00	50.625.000,00	90,27
5.1.02.03.02	Belanja Pemeliharaan Peralatan dan Mesin	56.082.000,00	50.625.000,00	90,27
	Pemeliharaan/Rehabilitasi Gedung Kantor dan Bangunan Lainnya	180.714.950,00	170.690.500,00	94,45
5.1.02	Belanja Barang dan Jasa	180.714.950,00	170.690.500,00	94,45
5.1.02.01	Belanja Barang	9.334.950,00	1.200.000,00	12,85
5.1.02.01.01	Belanja Barang Pakai Habis	9.334.950,00	1.200.000,00	12,85
5.1.02.02	Belanja Jasa	8.360.000,00	6.930.000,00	82,89
5.1.02.02.01	Belanja Jasa Kantor	1.360.000,00	0,00	0,00
5.1.02.02.08	Belanja Jasa Konsultansi Konstruksi	7.000.000,00	6.930.000,00	99,00
5.1.02.03	Belanja Pemeliharaan	163.020.000,00	162.560.500,00	99,72
5.1.02.03.03	Belanja Pemeliharaan Gedung dan Bangunan	163.020.000,00	162.560.500,00	99,72
	Layanan Keuangan dan Kesejahteraan DPRD	332.040.000,00	326.567.000,00	98,35
	Penyediaan Pakaian Dinas dan Atribut DPRD	332.040.000,00	326.567.000,00	98,35
5.1.02	Belanja Barang dan Jasa	332.040.000,00	326.567.000,00	98,35
5.1.02.01	Belanja Barang	330.000.000,00	324.527.000,00	98,34
5.1.02.01.01	Belanja Barang Pakai Habis	330.000.000,00	324.527.000,00	98,34
5.1.02.02	Belanja Jasa	2.040.000,00	2.040.000,00	100,00
5.1.02.02.01	Belanja Jasa Kantor	2.040.000,00	2.040.000,00	100,00
	PROGRAM DUKUNGAN PELAKSANAAN TUGAS DAN FUNGSI DPRD	5.183.669.574,71	4.706.829.168,00	90,80
	Pembentukan Peraturan Daerah dan Peraturan DPRD	129.268.350,00	114.853.750,00	88,85
	Penyusunan dan Pembahasan Program Pembentukan Peraturan Daerah	39.360.000,00	39.077.000,00	99,28
5.1.02	Belanja Barang dan Jasa	39.360.000,00	39.077.000,00	99,28
5.1.02.01	Belanja Barang	39.360.000,00	39.077.000,00	99,28
5.1.02.01.01	Belanja Barang Pakai Habis	39.360.000,00	39.077.000,00	99,28
	Pembahasan Rancangan Peraturan Daerah	62.218.750,00	49.436.750,00	79,46
5.1.02	Belanja Barang dan Jasa	62.218.750,00	49.436.750,00	79,46
5.1.02.01	Belanja Barang	53.218.750,00	43.686.750,00	82,09
5.1.02.01.01	Belanja Barang Pakai Habis	53.218.750,00	43.686.750,00	82,09
5.1.02.02	Belanja Jasa	9.000.000,00	5.750.000,00	63,89
5.1.02.02.01	Belanja Jasa Kantor	9.000.000,00	5.750.000,00	63,89
	Fasilitasi Penyusunan Penjelasan/Keterangan Naskah Akademik	21.399.800,00	21.080.000,00	98,51
5.1.02	Belanja Barang dan Jasa	21.399.800,00	21.080.000,00	98,51
5.1.02.01	Belanja Barang	21.399.800,00	21.080.000,00	98,51
5.1.02.01.01	Belanja Barang Pakai Habis	21.399.800,00	21.080.000,00	98,51
	Penyusunan Tata Tertib DPRD	6.289.800,00	5.260.000,00	83,63
5.1.02	Belanja Barang dan Jasa	6.289.800,00	5.260.000,00	83,63
5.1.02.01	Belanja Barang	6.289.800,00	5.260.000,00	83,63
5.1.02.01.01	Belanja Barang Pakai Habis	6.289.800,00	5.260.000,00	83,63
	Pembahasan Kebijakan Anggaran	280.185.650,00	228.884.100,00	81,69
	Pembahasan KUA dan PPAS	26.531.600,00	25.080.000,00	94,53
5.1.02	Belanja Barang dan Jasa	26.531.600,00	25.080.000,00	94,53
5.1.02.01	Belanja Barang	26.531.600,00	25.080.000,00	94,53
5.1.02.01.01	Belanja Barang Pakai Habis	26.531.600,00	25.080.000,00	94,53
	Pembahasan Perubahan KUA dan Perubahan PPAS	17.374.750,00	16.290.000,00	93,76
5.1.02	Belanja Barang dan Jasa	17.374.750,00	16.290.000,00	93,76
5.1.02.01	Belanja Barang	17.374.750,00	16.290.000,00	93,76
5.1.02.01.01	Belanja Barang Pakai Habis	17.374.750,00	16.290.000,00	93,76
	Pembahasan APBD	107.439.000,00	71.136.900,00	66,21
5.1.02	Belanja Barang dan Jasa	107.439.000,00	71.136.900,00	66,21
5.1.02.01	Belanja Barang	32.550.000,00	19.833.500,00	60,93
5.1.02.01.01	Belanja Barang Pakai Habis	32.550.000,00	19.833.500,00	60,93

Kode	Uraian Urusan, Organisasi, Program, Kegiatan dan Sub Kegiatan	Anggaran	Realisasi	%
1	2	3	4	5
5.1.02.02	Belanja Jasa	9.000.000,00	4.000.000,00	44,44
5.1.02.02.01	Belanja Jasa Kantor	9.000.000,00	4.000.000,00	44,44
5.1.02.04	Belanja Perjalanan Dinas	65.889.000,00	47.303.400,00	71,79
5.1.02.04.01	Belanja Perjalanan Dinas Dalam Negeri	65.889.000,00	47.303.400,00	71,79
	Pembahasan APBD Perubahan	107.750.800,00	99.157.200,00	92,02
5.1.02	Belanja Barang dan Jasa	107.750.800,00	99.157.200,00	92,02
5.1.02.01	Belanja Barang	33.609.800,00	33.477.000,00	99,60
5.1.02.01.01	Belanja Barang Pakai Habis	33.609.800,00	33.477.000,00	99,60
5.1.02.04	Belanja Perjalanan Dinas	74.141.000,00	65.680.200,00	88,59
5.1.02.04.01	Belanja Perjalanan Dinas Dalam Negeri	74.141.000,00	65.680.200,00	88,59
	Pembahasan Pertanggungjawaban APBD	21.089.500,00	17.220.000,00	81,65
5.1.02	Belanja Barang dan Jasa	21.089.500,00	17.220.000,00	81,65
5.1.02.01	Belanja Barang	21.089.500,00	17.220.000,00	81,65
5.1.02.01.01	Belanja Barang Pakai Habis	21.089.500,00	17.220.000,00	81,65
	Pengawasan Penyelenggaraan Pemerintahan	443.480.796,40	419.510.450,00	94,59
	Pengawasan Urusan Pemerintahan Bidang Pemerintahan dan Hukum	246.795.696,40	233.607.000,00	94,66
5.1.02	Belanja Barang dan Jasa	246.795.696,40	233.607.000,00	94,66
5.1.02.01	Belanja Barang	111.795.696,40	102.107.000,00	91,33
5.1.02.01.01	Belanja Barang Pakai Habis	111.795.696,40	102.107.000,00	91,33
5.1.02.02	Belanja Jasa	135.000.000,00	131.500.000,00	97,41
5.1.02.02.01	Belanja Jasa Kantor	135.000.000,00	131.500.000,00	97,41
	Pengawasan Urusan Pemerintahan Bidang Infrastruktur	49.923.800,00	41.930.000,00	83,99
5.1.02	Belanja Barang dan Jasa	49.923.800,00	41.930.000,00	83,99
5.1.02.01	Belanja Barang	49.923.800,00	41.930.000,00	83,99
5.1.02.01.01	Belanja Barang Pakai Habis	49.923.800,00	41.930.000,00	83,99
	Pengawasan Urusan Pemerintahan Bidang Kesejahteraan Rakyat	21.184.750,00	20.490.950,00	96,73
5.1.02	Belanja Barang dan Jasa	21.184.750,00	20.490.950,00	96,73
5.1.02.01	Belanja Barang	21.184.750,00	20.490.950,00	96,73
5.1.02.01.01	Belanja Barang Pakai Habis	21.184.750,00	20.490.950,00	96,73
	Pengawasan Urusan Pemerintahan Bidang Perekonomian	6.399.800,00	6.072.500,00	94,89
5.1.02	Belanja Barang dan Jasa	6.399.800,00	6.072.500,00	94,89
5.1.02.01	Belanja Barang	6.399.800,00	6.072.500,00	94,89
5.1.02.01.01	Belanja Barang Pakai Habis	6.399.800,00	6.072.500,00	94,89
	Pengawasan Penggunaan Anggaran	30.500.000,00	28.960.000,00	94,95
5.1.02	Belanja Barang dan Jasa	30.500.000,00	28.960.000,00	94,95
5.1.02.01	Belanja Barang	30.500.000,00	28.960.000,00	94,95
5.1.02.01.01	Belanja Barang Pakai Habis	30.500.000,00	28.960.000,00	94,95
	Pembahasan Laporan Keterangan Pertanggungjawaban Kepala Daerah	88.676.750,00	88.450.000,00	99,74
5.1.02	Belanja Barang dan Jasa	88.676.750,00	88.450.000,00	99,74
5.1.02.01	Belanja Barang	88.676.750,00	88.450.000,00	99,74
5.1.02.01.01	Belanja Barang Pakai Habis	88.676.750,00	88.450.000,00	99,74
	Peningkatan Kapasitas DPRD	1.038.998.453,30	1.014.299.153,00	97,62
	Pendalaman Tugas DPRD	715.424.203,30	702.110.282,00	98,14
5.1.02	Belanja Barang dan Jasa	715.424.203,30	702.110.282,00	98,14
5.1.02.02	Belanja Jasa	360.000.000,00	349.000.000,00	96,94
5.1.02.02.01	Belanja Jasa Kantor	360.000.000,00	349.000.000,00	96,94
5.1.02.04	Belanja Perjalanan Dinas	355.424.203,30	353.110.282,00	99,35
5.1.02.04.01	Belanja Perjalanan Dinas Dalam Negeri	355.424.203,30	353.110.282,00	99,35
	Penyediaan Tenaga Ahli Fraksi	180.498.750,00	180.000.000,00	99,72
5.1.02	Belanja Barang dan Jasa	180.498.750,00	180.000.000,00	99,72
5.1.02.01	Belanja Barang	498.750,00	0,00	0,00
5.1.02.01.01	Belanja Barang Pakai Habis	498.750,00	0,00	0,00
5.1.02.02	Belanja Jasa	180.000.000,00	180.000.000,00	100,00
5.1.02.02.01	Belanja Jasa Kantor	180.000.000,00	180.000.000,00	100,00
	Penyelenggaraan Hubungan Masyarakat	84.025.500,00	83.720.000,00	99,64
5.1.02	Belanja Barang dan Jasa	84.025.500,00	83.720.000,00	99,64
5.1.02.01	Belanja Barang	84.025.500,00	83.720.000,00	99,64
5.1.02.01.01	Belanja Barang Pakai Habis	84.025.500,00	83.720.000,00	99,64
	Penyusunan Program Kerja DPRD	12.200.000,00	12.030.000,00	98,61
5.1.02	Belanja Barang dan Jasa	12.200.000,00	12.030.000,00	98,61
5.1.02.01	Belanja Barang	12.200.000,00	12.030.000,00	98,61
5.1.02.01.01	Belanja Barang Pakai Habis	12.200.000,00	12.030.000,00	98,61
	Publikasi dan Dokumentasi DPRD	46.850.000,00	36.438.871,00	77,78
5.1.02	Belanja Barang dan Jasa	46.850.000,00	36.438.871,00	77,78
5.1.02.02	Belanja Jasa	46.850.000,00	36.438.871,00	77,78
5.1.02.02.01	Belanja Jasa Kantor	46.850.000,00	36.438.871,00	77,78
	Penyerapan dan Penghimpunan Aspirasi Masyarakat	628.389.600,00	585.152.080,00	93,12
	Kunjungan Kerja dalam Daerah	38.250.000,00	23.700.000,00	61,96
5.1.02	Belanja Barang dan Jasa	38.250.000,00	23.700.000,00	61,96
5.1.02.04	Belanja Perjalanan Dinas	38.250.000,00	23.700.000,00	61,96
5.1.02.04.01	Belanja Perjalanan Dinas Dalam Negeri	38.250.000,00	23.700.000,00	61,96
	Penyusunan Pokok-Pokok Pikiran DPRD	6.063.000,00	5.200.000,00	85,77
5.1.02	Belanja Barang dan Jasa	6.063.000,00	5.200.000,00	85,77
5.1.02.01	Belanja Barang	6.063.000,00	5.200.000,00	85,77
5.1.02.01.01	Belanja Barang Pakai Habis	6.063.000,00	5.200.000,00	85,77
	Pelaksanaan Reses	584.076.600,00	556.252.080,00	95,24
5.1.02	Belanja Barang dan Jasa	584.076.600,00	556.252.080,00	95,24
5.1.02.01	Belanja Barang	548.916.600,00	523.142.080,00	95,30
5.1.02.01.01	Belanja Barang Pakai Habis	548.916.600,00	523.142.080,00	95,30
5.1.02.04	Belanja Perjalanan Dinas	35.160.000,00	33.110.000,00	94,17
5.1.02.04.01	Belanja Perjalanan Dinas Dalam Negeri	35.160.000,00	33.110.000,00	94,17
	Fasilitasi Tugas DPRD	2.663.346.725,01	2.344.129.635,00	88,01
	Koordinasi dan Konsultasi Pelaksanaan Tugas DPRD	1.682.136.275,01	1.647.790.767,00	97,96
5.1.02	Belanja Barang dan Jasa	1.682.136.275,01	1.647.790.767,00	97,96
5.1.02.04	Belanja Perjalanan Dinas	1.682.136.275,01	1.647.790.767,00	97,96
5.1.02.04.01	Belanja Perjalanan Dinas Dalam Negeri	1.682.136.275,01	1.647.790.767,00	97,96
	Fasilitasi Pelaksanaan Tugas Badan Musyawarah	77.253.750,00	73.000.000,00	94,49
5.1.02	Belanja Barang dan Jasa	77.253.750,00	73.000.000,00	94,49
5.1.02.01	Belanja Barang	67.853.750,00	67.350.000,00	99,26
5.1.02.01.01	Belanja Barang Pakai Habis	67.853.750,00	67.350.000,00	99,26
5.1.02.02	Belanja Jasa	9.400.000,00	5.650.000,00	60,11
5.1.02.02.01	Belanja Jasa Kantor	9.400.000,00	5.650.000,00	60,11
	Fasilitasi Pelaksanaan Tugas Panitia Khusus	903.956.700,00	623.338.868,00	68,96
5.1.02	Belanja Barang dan Jasa	903.956.700,00	623.338.868,00	68,96
5.1.02.04	Belanja Perjalanan Dinas	903.956.700,00	623.338.868,00	68,96
5.1.02.04.01	Belanja Perjalanan Dinas Dalam Negeri	903.956.700,00	623.338.868,00	68,96
	UNSUR PENUNJANG URUSAN PEMERINTAHAN	**191.651.583.278,00**	**160.930.473.141,00**	**83,97**
	PERENCANAAN	5.010.692.957,00	4.884.662.395,00	97,48
	Badan Perencanaan Pembangunan, Penelitian dan Pengembangan Daerah	**5.010.692.957,00**	**4.884.662.395,00**	**97,48**
	PROGRAM PENUNJANG URUSAN PEMERINTAHAN DAERAH KABUPATEN/KOTA	3.666.892.256,00	3.577.457.849,00	97,56
	Perencanaan, Penganggaran, dan Evaluasi Kinerja Perangkat Daerah	6.703.716,00	6.683.000,00	99,69
	Penyusunan Dokumen Perencanaan Perangkat Daerah	4.755.400,00	4.755.000,00	99,99
5.1.02	Belanja Barang dan Jasa	4.755.400,00	4.755.000,00	99,99
5.1.02.01	Belanja Barang	2.538.400,00	2.538.000,00	99,98
5.1.02.01.01	Belanja Barang Pakai Habis	2.538.400,00	2.538.000,00	99,98
5.1.02.04	Belanja Perjalanan Dinas	2.217.000,00	2.217.000,00	100,00
5.1.02.04.01	Belanja Perjalanan Dinas Dalam Negeri	2.217.000,00	2.217.000,00	100,00
	Evaluasi Kinerja Perangkat Daerah	1.948.316,00	1.928.000,00	98,96
5.1.02	Belanja Barang dan Jasa	1.948.316,00	1.928.000,00	98,96
5.1.02.01	Belanja Barang	1.948.316,00	1.928.000,00	98,96

Kode	Uraian Urusan, Organisasi, Program, Kegiatan dan Sub Kegiatan	Anggaran	Realisasi	%
1	2	3	4	5
5.1.02.01.01	Belanja Barang Pakai Habis	1.948.316,00	1.928.000,00	98,96
	Administrasi Keuangan Perangkat Daerah	2.958.217.734,00	2.921.151.641,00	98,75
	Penyediaan Gaji dan Tunjangan ASN	2.948.012.814,00	2.910.946.721,00	98,74
5.1.01	Belanja Pegawai	2.943.012.814,00	2.910.946.721,00	98,91
5.1.01.01	Belanja Gaji dan Tunjangan ASN	2.117.760.014,00	2.088.245.253,00	98,61
5.1.01.01.01	Belanja Gaji Pokok ASN	1.534.142.710,00	1.511.745.260,00	98,54
5.1.01.01.02	Belanja Tunjangan Keluarga ASN	135.803.874,00	133.625.388,00	98,40
5.1.01.01.03	Belanja Tunjangan Jabatan ASN	123.814.750,00	123.550.000,00	99,79
5.1.01.01.04	Belanja Tunjangan Fungsional ASN	126.270.000,00	126.000.000,00	99,79
5.1.01.01.05	Belanja Tunjangan Fungsional Umum ASN	33.389.250,00	31.950.000,00	95,69
5.1.01.01.06	Belanja Tunjangan Beras ASN	74.167.495,00	72.420.000,00	97,64
5.1.01.01.07	Belanja Tunjangan PPh/Tunjangan Khusus ASN	22.031.098,00	21.765.162,00	98,79
5.1.01.01.08	Belanja Pembulatan Gaji ASN	21.708,00	20.641,00	95,08
5.1.01.01.09	Belanja Iuran Jaminan Kesehatan ASN	68.119.129,00	67.168.802,00	98,60
5.1.01.02	Belanja Tambahan Penghasilan ASN	825.252.800,00	822.701.468,00	99,69
5.1.01.02.01	Tambahan Penghasilan berdasarkan Beban Kerja ASN	413.499.600,00	411.197.211,00	99,44
5.1.01.02.05	Tambahan Penghasilan berdasarkan Prestasi Kerja ASN	411.753.200,00	411.504.257,00	99,94
5.1.02	Belanja Barang dan Jasa	5.000.000,00	0,00	0,00
5.1.02.02	Belanja Jasa	5.000.000,00	0,00	0,00
5.1.02.02.01	Belanja Jasa Kantor	5.000.000,00	0,00	0,00
	Koordinasi dan Penyusunan Laporan Keuangan Akhir Tahun SKPD	6.441.480,00	6.441.480,00	100,00
5.1.02	Belanja Barang dan Jasa	6.441.480,00	6.441.480,00	100,00
5.1.02.01	Belanja Barang	3.435.480,00	3.435.480,00	100,00
5.1.02.01.01	Belanja Barang Pakai Habis	3.435.480,00	3.435.480,00	100,00
5.1.02.02	Belanja Jasa	3.006.000,00	3.006.000,00	100,00
5.1.02.02.01	Belanja Jasa Kantor	3.006.000,00	3.006.000,00	100,00
	Koordinasi dan Penyusunan Laporan Keuangan Bulanan/ Triwulanan/ Semesteran SKPD	3.763.440,00	3.763.440,00	100,00
5.1.02	Belanja Barang dan Jasa	3.763.440,00	3.763.440,00	100,00
5.1.02.01	Belanja Barang	3.763.440,00	3.763.440,00	100,00
5.1.02.01.01	Belanja Barang Pakai Habis	3.763.440,00	3.763.440,00	100,00
	Administrasi Kepegawaian Perangkat Daerah	109.744.025,00	109.744.025,00	100,00
	Bimbingan Teknis Implementasi Peraturan Perundang-Undangan	109.744.025,00	109.744.025,00	100,00
5.1.02	Belanja Barang dan Jasa	109.744.025,00	109.744.025,00	100,00
5.1.02.01	Belanja Barang	32.255.000,00	32.255.000,00	100,00
5.1.02.01.01	Belanja Barang Pakai Habis	32.255.000,00	32.255.000,00	100,00
5.1.02.02	Belanja Jasa	34.700.000,00	34.700.000,00	100,00
5.1.02.02.01	Belanja Jasa Kantor	34.700.000,00	34.700.000,00	100,00
5.1.02.04	Belanja Perjalanan Dinas	42.789.025,00	42.789.025,00	100,00
5.1.02.04.01	Belanja Perjalanan Dinas Dalam Negeri	42.789.025,00	42.789.025,00	100,00
	Administrasi Umum Perangkat Daerah	204.405.461,00	197.814.379,00	96,78
	Penyediaan Komponen Instalasi Listrik/Penerangan Bangunan Kantor	2.093.024,00	2.052.000,00	98,04
5.1.02	Belanja Barang dan Jasa	2.093.024,00	2.052.000,00	98,04
5.1.02.01	Belanja Barang	2.093.024,00	2.052.000,00	98,04
5.1.02.01.01	Belanja Barang Pakai Habis	2.093.024,00	2.052.000,00	98,04
	Penyediaan Peralatan dan Perlengkapan Kantor	15.000.000,00	15.000.000,00	100,00
5.2.02	Belanja Modal Peralatan dan Mesin	15.000.000,00	15.000.000,00	100,00
5.2.02.10	Belanja Modal Komputer	15.000.000,00	15.000.000,00	100,00
5.2.02.10.01	Belanja Modal Komputer Unit	15.000.000,00	15.000.000,00	100,00
	Penyediaan Peralatan Rumah Tangga	7.980.927,00	7.913.000,00	99,15
5.1.02	Belanja Barang dan Jasa	4.026.000,00	4.002.000,00	99,40
5.1.02.01	Belanja Barang	1.764.000,00	1.758.000,00	99,66
5.1.02.01.01	Belanja Barang Pakai Habis	1.764.000,00	1.758.000,00	99,66
5.1.02.03	Belanja Pemeliharaan	2.262.000,00	2.244.000,00	99,20
5.1.02.03.02	Belanja Pemeliharaan Peralatan dan Mesin	2.262.000,00	2.244.000,00	99,20
5.2.02	Belanja Modal Peralatan dan Mesin	3.954.927,00	3.911.000,00	98,89
5.2.02.01	Belanja Modal Alat Besar	1.513.153,00	1.500.000,00	99,13
5.2.02.01.03	Belanja Modal Alat Bantu	1.513.153,00	1.500.000,00	99,13
5.2.02.05	Belanja Modal Alat Kantor dan Rumah Tangga	2.441.774,00	2.411.000,00	98,74
5.2.02.05.02	Belanja Modal Alat Rumah Tangga	2.441.774,00	2.411.000,00	98,74
	Penyediaan Bahan Logistik Kantor	9.689.330,00	9.456.200,00	97,59
5.1.02	Belanja Barang dan Jasa	9.689.330,00	9.456.200,00	97,59
5.1.02.01	Belanja Barang	9.689.330,00	9.456.200,00	97,59
5.1.02.01.01	Belanja Barang Pakai Habis	9.689.330,00	9.456.200,00	97,59
	Penyediaan Bahan Bacaan dan Peraturan Perundang-undangan	4.740.000,00	4.740.000,00	100,00
5.1.02	Belanja Barang dan Jasa	4.740.000,00	4.740.000,00	100,00
5.1.02.01	Belanja Barang	3.840.000,00	3.840.000,00	100,00
5.1.02.01.01	Belanja Barang Pakai Habis	3.840.000,00	3.840.000,00	100,00
5.1.02.02	Belanja Jasa	900.000,00	900.000,00	100,00
5.1.02.02.01	Belanja Jasa Kantor	900.000,00	900.000,00	100,00
	Penyelenggaraan Rapat Koordinasi dan Konsultasi SKPD	164.902.180,00	158.653.179,00	96,21
5.1.02	Belanja Barang dan Jasa	164.902.180,00	158.653.179,00	96,21
5.1.02.04	Belanja Perjalanan Dinas	164.902.180,00	158.653.179,00	96,21
5.1.02.04.01	Belanja Perjalanan Dinas Dalam Negeri	164.902.180,00	158.653.179,00	96,21
	Penyediaan Jasa Penunjang Urusan Pemerintahan Daerah	223.516.120,00	196.901.621,00	88,09
	Penyediaan Jasa Surat Menyurat	2.000.000,00	2.000.000,00	100,00
5.1.02	Belanja Barang dan Jasa	2.000.000,00	2.000.000,00	100,00
5.1.02.01	Belanja Barang	2.000.000,00	2.000.000,00	100,00
5.1.02.01.01	Belanja Barang Pakai Habis	2.000.000,00	2.000.000,00	100,00
	Penyediaan Jasa Komunikasi, Sumber Daya Air dan Listrik	2.850.000,00	2.619.250,00	91,90
5.1.02	Belanja Barang dan Jasa	2.850.000,00	2.619.250,00	91,90
5.1.02.02	Belanja Jasa	2.850.000,00	2.619.250,00	91,90
5.1.02.02.01	Belanja Jasa Kantor	2.850.000,00	2.619.250,00	91,90
	Penyediaan Jasa Pelayanan Umum Kantor	218.666.120,00	192.282.371,00	87,93
5.1.02	Belanja Barang dan Jasa	218.666.120,00	192.282.371,00	87,93
5.1.02.01	Belanja Barang	136.546.120,00	113.565.900,00	83,17
5.1.02.01.01	Belanja Barang Pakai Habis	136.546.120,00	113.565.900,00	83,17
5.1.02.02	Belanja Jasa	82.120.000,00	78.716.471,00	95,86
5.1.02.02.01	Belanja Jasa Kantor	82.120.000,00	78.716.471,00	95,86
	Pemeliharaan Barang Milik Daerah Penunjang Urusan Pemerintahan Daerah	164.305.200,00	145.163.183,00	88,35
	Penyediaan Jasa Pemeliharaan, Biaya Pemeliharaan, dan Pajak Kendaraan Perorangan Dinas atau Kendaraan Dinas Jabatan	41.160.000,00	41.088.003,00	99,83
5.1.02	Belanja Barang dan Jasa	41.160.000,00	41.088.003,00	99,83
5.1.02.02	Belanja Jasa	2.530.000,00	2.527.099,00	99,89
5.1.02.02.01	Belanja Jasa Kantor	2.530.000,00	2.527.099,00	99,89
5.1.02.03	Belanja Pemeliharaan	38.630.000,00	38.560.904,00	99,82
5.1.02.03.02	Belanja Pemeliharaan Peralatan dan Mesin	38.630.000,00	38.560.904,00	99,82
	Penyediaan Jasa Pemeliharaan, Biaya Pemeliharaan, Pajak dan Perizinan Kendaraan Dinas Operasional atau Lapangan	80.420.000,00	61.529.980,00	76,51
5.1.02	Belanja Barang dan Jasa	80.420.000,00	61.529.980,00	76,51
5.1.02.02	Belanja Jasa	8.100.000,00	3.911.337,00	48,29
5.1.02.02.01	Belanja Jasa Kantor	8.100.000,00	3.911.337,00	48,29
5.1.02.03	Belanja Pemeliharaan	72.320.000,00	57.618.643,00	79,67
5.1.02.03.02	Belanja Pemeliharaan Peralatan dan Mesin	72.320.000,00	57.618.643,00	79,67
	Pemeliharaan Peralatan dan Mesin Lainnya	8.460.000,00	8.280.000,00	97,87
5.1.02	Belanja Barang dan Jasa	8.460.000,00	8.280.000,00	97,87
5.1.02.03	Belanja Pemeliharaan	8.460.000,00	8.280.000,00	97,87
5.1.02.03.02	Belanja Pemeliharaan Peralatan dan Mesin	8.460.000,00	8.280.000,00	97,87
	Pemeliharaan/Rehabilitasi Gedung Kantor dan Bangunan Lainnya	34.265.200,00	34.265.200,00	100,00
5.1.02	Belanja Barang dan Jasa	34.265.200,00	34.265.200,00	100,00
5.1.02.02	Belanja Jasa	3.752.000,00	3.752.000,00	100,00
5.1.02.02.04	Belanja Sewa Peralatan dan Mesin	3.752.000,00	3.752.000,00	100,00
5.1.02.03	Belanja Pemeliharaan	30.513.200,00	30.513.200,00	100,00

Kode	Uraian Urusan, Organisasi, Program, Kegiatan dan Sub Kegiatan	Anggaran	Realisasi	%
1	2	3	4	5
5.1.02.03.03	Belanja Pemeliharaan Gedung dan Bangunan	30.513.200,00	30.513.200,00	100,00
	PROGRAM PERENCANAAN, PENGENDALIAN DAN EVALUASI PEMBANGUNAN DAERAH	757.535.601,00	750.985.300,00	99,14
	Penyusunan Perencanaan dan Pendanaan	757.535.601,00	750.985.300,00	99,14
	Analisis Kondisi Daerah, Permasalahan, dan Isu Strategis Pembangunan Daerah	32.601.800,00	32.601.200,00	100,00
5.1.02	Belanja Barang dan Jasa	32.601.800,00	32.601.200,00	100,00
5.1.02.01	Belanja Barang	19.201.800,00	19.201.200,00	100,00
5.1.02.01.01	Belanja Barang Pakai Habis	19.201.800,00	19.201.200,00	100,00
5.1.02.02	Belanja Jasa	13.400.000,00	13.400.000,00	100,00
5.1.02.02.01	Belanja Jasa Kantor	13.400.000,00	13.400.000,00	100,00
	Koordinasi Penelaahan Dokumen Perencanaan Pembangunan Daerah dengan Dokumen Kebijakan Lainnya	18.036.700,00	17.700.000,00	98,13
5.1.02	Belanja Barang dan Jasa	18.036.700,00	17.700.000,00	98,13
5.1.02.01	Belanja Barang	18.036.700,00	17.700.000,00	98,13
5.1.02.01.01	Belanja Barang Pakai Habis	18.036.700,00	17.700.000,00	98,13
	Pelaksanaan Konsultasi Publik	46.149.100,00	46.148.000,00	100,00
5.1.02	Belanja Barang dan Jasa	46.149.100,00	46.148.000,00	100,00
5.1.02.01	Belanja Barang	24.849.100,00	24.848.000,00	100,00
5.1.02.01.01	Belanja Barang Pakai Habis	24.849.100,00	24.848.000,00	100,00
5.1.02.02	Belanja Jasa	21.300.000,00	21.300.000,00	100,00
5.1.02.02.01	Belanja Jasa Kantor	21.300.000,00	21.300.000,00	100,00
	Koordinasi Pelaksanaan Forum Perangkat Daerah/Lintas Perangkat Daerah	43.716.100,00	43.715.800,00	100,00
5.1.02	Belanja Barang dan Jasa	43.716.100,00	43.715.800,00	100,00
5.1.02.01	Belanja Barang	23.716.100,00	23.715.800,00	100,00
5.1.02.01.01	Belanja Barang Pakai Habis	23.716.100,00	23.715.800,00	100,00
5.1.02.02	Belanja Jasa	20.000.000,00	20.000.000,00	100,00
5.1.02.02.01	Belanja Jasa Kantor	20.000.000,00	20.000.000,00	100,00
	Pelaksanaan Musrenbang Kabupaten/Kota	118.736.900,00	118.526.500,00	99,82
5.1.02	Belanja Barang dan Jasa	118.736.900,00	118.526.500,00	99,82
5.1.02.01	Belanja Barang	6.537.900,00	6.526.500,00	99,83
5.1.02.01.01	Belanja Barang Pakai Habis	6.537.900,00	6.526.500,00	99,83
5.1.02.02	Belanja Jasa	34.800.000,00	34.800.000,00	100,00
5.1.02.02.01	Belanja Jasa Kantor	34.800.000,00	34.800.000,00	100,00
5.1.02.04	Belanja Perjalanan Dinas	77.399.000,00	77.200.000,00	99,74
5.1.02.04.01	Belanja Perjalanan Dinas Dalam Negeri	77.399.000,00	77.200.000,00	99,74
	Penyiapan Bahan Koordinasi Musrenbang Kecamatan	166.050.100,00	166.024.200,00	99,98
5.1.02	Belanja Barang dan Jasa	166.050.100,00	166.024.200,00	99,98
5.1.02.01	Belanja Barang	2.140.100,00	2.114.200,00	98,79
5.1.02.01.01	Belanja Barang Pakai Habis	2.140.100,00	2.114.200,00	98,79
5.1.02.02	Belanja Jasa	143.400.000,00	143.400.000,00	100,00
5.1.02.02.01	Belanja Jasa Kantor	143.400.000,00	143.400.000,00	100,00
5.1.02.04	Belanja Perjalanan Dinas	20.510.000,00	20.510.000,00	100,00
5.1.02.04.01	Belanja Perjalanan Dinas Dalam Negeri	20.510.000,00	20.510.000,00	100,00
	Koordinasi Penyusunan dan Penetapan Dokumen Perencanaan Pembangunan Daerah Kabupaten/Kota	332.244.901,00	326.269.600,00	98,20
5.1.02	Belanja Barang dan Jasa	332.244.901,00	326.269.600,00	98,20
5.1.02.01	Belanja Barang	11.030.680,00	11.029.000,00	99,98
5.1.02.01.01	Belanja Barang Pakai Habis	11.030.680,00	11.029.000,00	99,98
5.1.02.02	Belanja Jasa	218.470.000,00	202.420.000,00	92,65
5.1.02.02.01	Belanja Jasa Kantor	218.470.000,00	202.420.000,00	92,65
5.1.02.04	Belanja Perjalanan Dinas	102.744.221,00	112.820.600,00	109,81
5.1.02.04.01	Belanja Perjalanan Dinas Dalam Negeri	102.744.221,00	112.820.600,00	109,81
	PROGRAM KOORDINASI DAN SINKRONISASI PERENCANAAN PEMBANGUNAN DAERAH	586.265.100,00	556.219.246,00	94,88
	Koordinasi Perencanaan Bidang Pemerintahan dan Pembangunan Manusia	324.833.500,00	319.442.738,00	98,34
	Koordinasi Pelaksanaan Sinergitas dan Harmonisasi Perencanaan Pembangunan Daerah Bidang Pemerintahan	38.220.000,00	38.197.309,00	99,94
5.1.02	Belanja Barang dan Jasa	38.220.000,00	38.197.309,00	99,94
5.1.02.01	Belanja Barang	5.900.000,00	5.900.000,00	100,00
5.1.02.01.01	Belanja Barang Pakai Habis	5.900.000,00	5.900.000,00	100,00
5.1.02.02	Belanja Jasa	15.320.000,00	15.320.000,00	100,00
5.1.02.02.01	Belanja Jasa Kantor	15.320.000,00	15.320.000,00	100,00
5.1.02.04	Belanja Perjalanan Dinas	17.000.000,00	16.977.309,00	99,87
5.1.02.04.01	Belanja Perjalanan Dinas Dalam Negeri	17.000.000,00	16.977.309,00	99,87
	Koordinasi Pelaksanaan Sinergitas dan Harmonisasi Perencanaan Pembangunan Daerah Bidang Pembangunan Manusia	286.613.500,00	281.245.429,00	98,13
5.1.02	Belanja Barang dan Jasa	286.613.500,00	281.245.429,00	98,13
5.1.02.01	Belanja Barang	62.136.000,00	50.159.900,00	80,73
5.1.02.01.01	Belanja Barang Pakai Habis	62.136.000,00	50.159.900,00	80,73
5.1.02.02	Belanja Jasa	130.659.000,00	124.552.000,00	95,33
5.1.02.02.01	Belanja Jasa Kantor	130.659.000,00	124.552.000,00	95,33
5.1.02.04	Belanja Perjalanan Dinas	93.818.500,00	106.533.529,00	113,55
5.1.02.04.01	Belanja Perjalanan Dinas Dalam Negeri	93.818.500,00	106.533.529,00	113,55
	Koordinasi Perencanaan Bidang Perekonomian dan SDA (Sumber Daya Alam)	80.920.000,00	59.973.400,00	74,11
	Koordinasi Pelaksanaan Sinergitas dan Harmonisasi Perencanaan Pembangunan Daerah Bidang Perekonomian	80.920.000,00	59.973.400,00	74,11
5.1.02	Belanja Barang dan Jasa	80.920.000,00	59.973.400,00	74,11
5.1.02.01	Belanja Barang	16.016.000,00	4.232.000,00	26,42
5.1.02.01.01	Belanja Barang Pakai Habis	16.016.000,00	4.232.000,00	26,42
5.1.02.02	Belanja Jasa	32.560.000,00	27.160.000,00	83,42
5.1.02.02.01	Belanja Jasa Kantor	32.560.000,00	27.160.000,00	83,42
5.1.02.04	Belanja Perjalanan Dinas	32.344.000,00	28.581.400,00	88,37
5.1.02.04.01	Belanja Perjalanan Dinas Dalam Negeri	32.344.000,00	28.581.400,00	88,37
	Koordinasi Perencanaan Bidang Infrastruktur dan Kewilayahan	180.511.600,00	176.803.108,00	97,95
	Koordinasi Pelaksanaan Sinergitas dan Harmonisasi Perencanaan Pembangunan Daerah Bidang Infrastruktur	180.511.600,00	176.803.108,00	97,95
5.1.02	Belanja Barang dan Jasa	180.511.600,00	176.803.108,00	97,95
5.1.02.01	Belanja Barang	21.363.600,00	19.491.500,00	91,24
5.1.02.01.01	Belanja Barang Pakai Habis	21.363.600,00	19.491.500,00	91,24
5.1.02.02	Belanja Jasa	76.370.000,00	74.720.000,00	97,84
5.1.02.02.01	Belanja Jasa Kantor	76.370.000,00	74.720.000,00	97,84
5.1.02.04	Belanja Perjalanan Dinas	82.778.000,00	82.591.608,00	99,77
5.1.02.04.01	Belanja Perjalanan Dinas Dalam Negeri	82.778.000,00	82.591.608,00	99,77
	KEUANGAN	180.502.660.186,00	150.099.623.467,00	83,16
	Badan Keuangan dan Aset Daerah	**174.777.801.534,00**	**144.553.675.687,00**	**82,71**
	PROGRAM PENUNJANG URUSAN PEMERINTAHAN DAERAH KABUPATEN/KOTA	10.805.450.454,00	10.620.165.715,00	98,29
	Perencanaan, Penganggaran, dan Evaluasi Kinerja Perangkat Daerah	29.169.400,00	21.409.400,00	73,40
	Penyusunan Dokumen Perencanaan Perangkat Daerah	20.316.000,00	18.861.000,00	92,84
5.1.02	Belanja Barang dan Jasa	20.316.000,00	18.861.000,00	92,84
5.1.02.01	Belanja Barang	2.566.000,00	1.861.000,00	72,53
5.1.02.01.01	Belanja Barang Pakai Habis	2.566.000,00	1.861.000,00	72,53
5.1.02.02	Belanja Jasa	17.750.000,00	17.000.000,00	95,77
5.1.02.02.01	Belanja Jasa Kantor	17.750.000,00	17.000.000,00	95,77
	Koordinasi dan Penyusunan DPA-SKPD	6.782.400,00	482.400,00	7,11
5.1.02	Belanja Barang dan Jasa	6.782.400,00	482.400,00	7,11
5.1.02.01	Belanja Barang	482.400,00	482.400,00	100,00
5.1.02.01.01	Belanja Barang Pakai Habis	482.400,00	482.400,00	100,00
5.1.02.02	Belanja Jasa	6.300.000,00	0,00	0,00
5.1.02.02.01	Belanja Jasa Kantor	6.300.000,00	0,00	0,00
	Evaluasi Kinerja Perangkat Daerah	2.071.000,00	2.066.000,00	99,76
5.1.02	Belanja Barang dan Jasa	2.071.000,00	2.066.000,00	99,76
5.1.02.01	Belanja Barang	2.071.000,00	2.066.000,00	99,76
5.1.02.01.01	Belanja Barang Pakai Habis	2.071.000,00	2.066.000,00	99,76
	Administrasi Keuangan Perangkat Daerah	9.299.545.029,00	9.164.463.551,00	98,55
	Penyediaan Gaji dan Tunjangan ASN	8.886.880.732,00	8.784.882.351,00	98,85
5.1.01	Belanja Pegawai	8.871.880.732,00	8.784.882.351,00	99,02
5.1.01.01	Belanja Gaji dan Tunjangan ASN	8.270.180.232,00	8.201.355.307,00	99,17
5.1.01.01.01	Belanja Gaji Pokok ASN	1.380.366.961,00	1.368.679.526,00	99,15

Kode	Uraian Urusan, Organisasi, Program, Kegiatan dan Sub Kegiatan	Anggaran	Realisasi	%
1	2	3	4	5
5.1.01.01.02	Belanja Tunjangan Keluarga ASN	99.044.817,00	98.827.825,00	99,78
5.1.01.01.03	Belanja Tunjangan Jabatan ASN	121.670.525,00	113.745.000,00	93,49
5.1.01.01.04	Belanja Tunjangan Fungsional ASN	18.968.800,00	18.940.000,00	99,85
5.1.01.01.05	Belanja Tunjangan Fungsional Umum ASN	40.140.975,00	39.055.000,00	97,29
5.1.01.01.06	Belanja Tunjangan Beras ASN	67.099.061,00	66.385.000,00	98,94
5.1.01.01.07	Belanja Tunjangan PPh/Tunjangan Khusus ASN	10.304.448,00	10.378.938,00	100,72
5.1.01.01.08	Belanja Pembulatan Gaji ASN	24.542,00	21.176,00	86,28
5.1.01.01.09	Belanja Iuran Jaminan Kesehatan ASN	4.057.829.910,00	4.057.489.187,00	99,99
5.1.01.01.10	Belanja Iuran Jaminan Kecelakaan Kerja ASN	618.687.574,00	606.963.283,00	98,10
5.1.01.01.11	Belanja Iuran Jaminan Kematian ASN	1.856.042.619,00	1.820.870.372,00	98,10
5.1.01.02	Belanja Tambahan Penghasilan ASN	601.700.500,00	583.527.044,00	96,98
5.1.01.02.01	Tambahan Penghasilan berdasarkan Beban Kerja ASN	286.478.900,00	277.387.934,00	96,83
5.1.01.02.05	Tambahan Penghasilan berdasarkan Prestasi Kerja ASN	315.221.600,00	306.139.110,00	97,12
5.1.02	Belanja Barang dan Jasa	15.000.000,00	0,00	0,00
5.1.02.02	Belanja Jasa	15.000.000,00	0,00	0,00
5.1.02.02.01	Belanja Jasa Kantor	15.000.000,00	0,00	0,00
	Pelaksanaan Penatausahaan dan Pengujian/Verifikasi Keuangan SKPD	384.388.507,00	366.189.200,00	95,27
5.1.02	Belanja Barang dan Jasa	384.388.507,00	366.189.200,00	95,27
5.1.02.01	Belanja Barang	56.171.207,00	49.096.800,00	87,41
5.1.02.01.01	Belanja Barang Pakai Habis	56.171.207,00	49.096.800,00	87,41
5.1.02.02	Belanja Jasa	315.065.000,00	304.792.000,00	96,74
5.1.02.02.01	Belanja Jasa Kantor	315.065.000,00	304.792.000,00	96,74
5.1.02.04	Belanja Perjalanan Dinas	13.152.300,00	12.300.400,00	93,52
5.1.02.04.01	Belanja Perjalanan Dinas Dalam Negeri	13.152.300,00	12.300.400,00	93,52
	Koordinasi dan Penyusunan Laporan Keuangan Akhir Tahun SKPD	20.746.990,00	8.370.000,00	40,34
5.1.02	Belanja Barang dan Jasa	20.746.990,00	8.370.000,00	40,34
5.1.02.01	Belanja Barang	410.500,00	0,00	0,00
5.1.02.01.01	Belanja Barang Pakai Habis	410.500,00	0,00	0,00
5.1.02.02	Belanja Jasa	20.336.490,00	8.370.000,00	41,16
5.1.02.02.01	Belanja Jasa Kantor	20.336.490,00	8.370.000,00	41,16
	Koordinasi dan Penyusunan Laporan Keuangan Bulanan/ Triwulanan/ Semesteran SKPD	7.528.800,00	5.022.000,00	66,70
5.1.02	Belanja Barang dan Jasa	7.528.800,00	5.022.000,00	66,70
5.1.02.01	Belanja Barang	3.040.800,00	546.000,00	17,96
5.1.02.01.01	Belanja Barang Pakai Habis	3.040.800,00	546.000,00	17,96
5.1.02.02	Belanja Jasa	4.488.000,00	4.476.000,00	99,73
5.1.02.02.01	Belanja Jasa Kantor	4.488.000,00	4.476.000,00	99,73
	Administrasi Barang Milik Daerah pada Perangkat Daerah	1.080.000,00	900.000,00	83,33
	Rekonsiliasi dan Penyusunan Laporan Barang Milik Daerah pada SKPD	1.080.000,00	900.000,00	83,33
5.1.02	Belanja Barang dan Jasa	1.080.000,00	900.000,00	83,33
5.1.02.02	Belanja Jasa	1.080.000,00	900.000,00	83,33
5.1.02.02.01	Belanja Jasa Kantor	1.080.000,00	900.000,00	83,33
	Administrasi Kepegawaian Perangkat Daerah	39.616.000,00	25.697.000,00	64,87
	Pendataan dan Pengolahan Administrasi Kepegawaian	7.692.000,00	7.657.000,00	99,54
5.1.02	Belanja Barang dan Jasa	7.692.000,00	7.657.000,00	99,54
5.1.02.01	Belanja Barang	4.692.000,00	4.657.000,00	99,25
5.1.02.01.01	Belanja Barang Pakai Habis	4.692.000,00	4.657.000,00	99,25
5.1.02.02	Belanja Jasa	3.000.000,00	3.000.000,00	100,00
5.1.02.02.01	Belanja Jasa Kantor	3.000.000,00	3.000.000,00	100,00
	Sosialisasi Peraturan Perundang-Undangan	8.310.000,00	8.310.000,00	100,00
5.1.02	Belanja Barang dan Jasa	8.310.000,00	8.310.000,00	100,00
5.1.02.01	Belanja Barang	3.010.000,00	3.010.000,00	100,00
5.1.02.01.01	Belanja Barang Pakai Habis	3.010.000,00	3.010.000,00	100,00
5.1.02.02	Belanja Jasa	5.300.000,00	5.300.000,00	100,00
5.1.02.02.01	Belanja Jasa Kantor	5.300.000,00	5.300.000,00	100,00
	Bimbingan Teknis Implementasi Peraturan Perundang-Undangan	23.614.000,00	9.730.000,00	41,20
5.1.02	Belanja Barang dan Jasa	23.614.000,00	9.730.000,00	41,20
5.1.02.01	Belanja Barang	4.614.000,00	2.980.000,00	64,59
5.1.02.01.01	Belanja Barang Pakai Habis	4.614.000,00	2.980.000,00	64,59
5.1.02.02	Belanja Jasa	19.000.000,00	6.750.000,00	35,53
5.1.02.02.01	Belanja Jasa Kantor	19.000.000,00	6.750.000,00	35,53
	Administrasi Umum Perangkat Daerah	542.789.510,00	541.252.655,00	99,72
	Penyediaan Komponen Instalasi Listrik/Penerangan Bangunan Kantor	9.400.000,00	5.389.500,00	57,34
5.1.02	Belanja Barang dan Jasa	9.400.000,00	5.389.500,00	57,34
5.1.02.01	Belanja Barang	9.400.000,00	5.389.500,00	57,34
5.1.02.01.01	Belanja Barang Pakai Habis	9.400.000,00	5.389.500,00	57,34
	Penyediaan Peralatan Rumah Tangga	4.122.300,00	3.500.000,00	84,90
5.1.02	Belanja Barang dan Jasa	4.122.300,00	3.500.000,00	84,90
5.1.02.01	Belanja Barang	4.122.300,00	3.500.000,00	84,90
5.1.02.01.01	Belanja Barang Pakai Habis	3.923.400,00	3.500.000,00	89,21
5.1.02.01.04	Belanja Aset Tetap yang Tidak Memenuhi Kriteria Kapitalisasi	198.900,00	0,00	0,00
	Penyediaan Bahan Logistik Kantor	233.204.900,00	249.861.490,00	107,14
5.1.02	Belanja Barang dan Jasa	233.204.900,00	249.861.490,00	107,14
5.1.02.01	Belanja Barang	125.162.400,00	141.818.990,00	113,31
5.1.02.01.01	Belanja Barang Pakai Habis	125.162.400,00	141.818.990,00	113,31
5.1.02.02	Belanja Jasa	108.042.500,00	108.042.500,00	100,00
5.1.02.02.01	Belanja Jasa Kantor	31.789.100,00	31.789.100,00	100,00
5.1.02.02.02	Belanja Iuran Jaminan/Asuransi	76.253.400,00	76.253.400,00	100,00
	Penyelenggaraan Rapat Koordinasi dan Konsultasi SKPD	296.062.310,00	282.501.665,00	95,42
5.1.02	Belanja Barang dan Jasa	296.062.310,00	282.501.665,00	95,42
5.1.02.01	Belanja Barang	44.890.000,00	50.875.255,00	113,33
5.1.02.01.01	Belanja Barang Pakai Habis	44.890.000,00	50.875.255,00	113,33
5.1.02.02	Belanja Jasa	12.000.000,00	0,00	0,00
5.1.02.02.01	Belanja Jasa Kantor	12.000.000,00	0,00	0,00
5.1.02.04	Belanja Perjalanan Dinas	239.172.310,00	231.626.410,00	96,84
5.1.02.04.01	Belanja Perjalanan Dinas Dalam Negeri	239.172.310,00	231.626.410,00	96,84
	Pengadaan Barang Milik Daerah Penunjang Urusan Pemerintah Daerah	123.552.162,00	115.999.417,00	93,89
	Pengadaan Peralatan dan Mesin Lainnya	123.552.162,00	115.999.417,00	93,89
5.1.02	Belanja Barang dan Jasa	1.360.000,00	1.360.000,00	100,00
5.1.02.02	Belanja Jasa	1.360.000,00	1.360.000,00	100,00
5.1.02.02.01	Belanja Jasa Kantor	1.360.000,00	1.360.000,00	100,00
5.2.02	Belanja Modal Peralatan dan Mesin	122.192.162,00	114.639.417,00	93,82
5.2.02.05	Belanja Modal Alat Kantor dan Rumah Tangga	37.740.000,00	37.439.415,00	99,20
5.2.02.05.02	Belanja Modal Alat Rumah Tangga	37.740.000,00	37.439.415,00	99,20
5.2.02.10	Belanja Modal Komputer	84.452.162,00	77.200.002,00	91,41
5.2.02.10.01	Belanja Modal Komputer Unit	77.408.162,00	71.600.002,00	92,50
5.2.02.10.02	Belanja Modal Peralatan Komputer	7.044.000,00	5.600.000,00	79,50
	Penyediaan Jasa Penunjang Urusan Pemerintahan Daerah	5.801.153,00	4.914.000,00	84,71
	Penyediaan Jasa Komunikasi, Sumber Daya Air dan Listrik	5.801.153,00	4.914.000,00	84,71
5.1.02	Belanja Barang dan Jasa	4.288.000,00	3.564.000,00	83,12
5.1.02.02	Belanja Jasa	4.288.000,00	3.564.000,00	83,12
5.1.02.02.01	Belanja Jasa Kantor	4.288.000,00	3.564.000,00	83,12
5.2.02	Belanja Modal Peralatan dan Mesin	1.513.153,00	1.350.000,00	89,22
5.2.02.01	Belanja Modal Alat Besar	1.513.153,00	1.350.000,00	89,22
5.2.02.01.03	Belanja Modal Alat Bantu	1.513.153,00	1.350.000,00	89,22
	Pemeliharaan Barang Milik Daerah Penunjang Urusan Pemerintahan Daerah	763.897.200,00	745.529.692,00	97,60
	Penyediaan Jasa Pemeliharaan, Biaya Pemeliharaan, dan Pajak Kendaraan Perorangan Dinas atau Kendaraan Dinas Jabatan	62.269.000,00	61.441.930,00	98,67
5.1.02	Belanja Barang dan Jasa	62.269.000,00	61.441.930,00	98,67
5.1.02.02	Belanja Jasa	7.500.000,00	7.253.633,00	96,72
5.1.02.02.01	Belanja Jasa Kantor	7.500.000,00	7.253.633,00	96,72
5.1.02.03	Belanja Pemeliharaan	54.769.000,00	54.188.297,00	98,94

Kode	Uraian Urusan, Organisasi, Program, Kegiatan dan Sub Kegiatan	Anggaran	Realisasi	%
1	2	3	4	5
5.1.02.03.02	Belanja Pemeliharaan Peralatan dan Mesin	54.769.000,00	54.188.297,00	98,94
	Penyediaan Jasa Pemeliharaan, Biaya Pemeliharaan, Pajak dan Perizinan Kendaraan Dinas Operasional atau Lapangan	271.440.000,00	264.277.512,00	97,36
5.1.02	Belanja Barang dan Jasa	271.440.000,00	264.277.512,00	97,36
5.1.02.02	Belanja Jasa	11.150.000,00	9.391.043,00	84,22
5.1.02.02.01	Belanja Jasa Kantor	11.150.000,00	9.391.043,00	84,22
5.1.02.03	Belanja Pemeliharaan	260.290.000,00	254.886.469,00	97,92
5.1.02.03.02	Belanja Pemeliharaan Peralatan dan Mesin	260.290.000,00	254.886.469,00	97,92
	Pemeliharaan/Rehabilitasi Sarana dan Prasarana Gedung Kantor atau Bangunan Lainnya	430.188.200,00	419.810.250,00	97,59
5.1.02	Belanja Barang dan Jasa	222.728.200,00	220.828.200,00	99,15
5.1.02.01	Belanja Barang	18.415.000,00	18.415.000,00	100,00
5.1.02.01.01	Belanja Barang Pakai Habis	18.415.000,00	18.415.000,00	100,00
5.1.02.02	Belanja Jasa	204.313.200,00	202.413.200,00	99,07
5.1.02.02.05	Belanja Sewa Gedung dan Bangunan	12.000.000,00	12.000.000,00	100,00
5.1.02.02.09	Belanja Jasa Konsultansi Non Konstruksi	192.313.200,00	190.413.200,00	99,01
5.2.03	Belanja Modal Gedung dan Bangunan	207.460.000,00	198.982.050,00	95,91
5.2.03.01	Belanja Modal Bangunan Gedung	207.460.000,00	198.982.050,00	95,91
5.2.03.01.01	Belanja Modal Bangunan Gedung Tempat Kerja	207.460.000,00	198.982.050,00	95,91
	PROGRAM PENGELOLAAN KEUANGAN DAERAH	163.534.739.340,00	133.512.487.422,00	81,64
	Koordinasi dan Penyusunan Rencana Anggaran Daerah	1.014.455.300,00	994.106.446,00	97,99
	Koordinasi dan Penyusunan KUA dan PPAS	7.108.400,00	6.974.400,00	98,11
5.1.02	Belanja Barang dan Jasa	7.108.400,00	6.974.400,00	98,11
5.1.02.01	Belanja Barang	7.108.400,00	6.974.400,00	98,11
5.1.02.01.01	Belanja Barang Pakai Habis	7.108.400,00	6.974.400,00	98,11
	Koordinasi dan Penyusunan Perubahan KUA dan Perubahan PPAS	6.689.800,00	6.580.800,00	98,37
5.1.02	Belanja Barang dan Jasa	6.689.800,00	6.580.800,00	98,37
5.1.02.01	Belanja Barang	6.689.800,00	6.580.800,00	98,37
5.1.02.01.01	Belanja Barang Pakai Habis	6.689.800,00	6.580.800,00	98,37
	Koordinasi, Penyusunan dan Verifikasi RKA-SKPD	13.721.600,00	5.348.136,00	38,98
5.1.02	Belanja Barang dan Jasa	13.721.600,00	5.348.136,00	38,98
5.1.02.01	Belanja Barang	13.721.600,00	5.348.136,00	38,98
5.1.02.01.01	Belanja Barang Pakai Habis	13.721.600,00	5.348.136,00	38,98
	Koordinasi, Penyusunan dan Verifikasi Perubahan RKA-SKPD	13.328.000,00	5.618.550,00	42,16
5.1.02	Belanja Barang dan Jasa	13.328.000,00	5.618.550,00	42,16
5.1.02.01	Belanja Barang	13.328.000,00	5.618.550,00	42,16
5.1.02.01.01	Belanja Barang Pakai Habis	13.328.000,00	5.618.550,00	42,16
	Koordinasi, Penyusunan dan Verifikasi DPA-SKPD	157.134.000,00	157.002.000,00	99,92
5.1.02	Belanja Barang dan Jasa	157.134.000,00	157.002.000,00	99,92
5.1.02.01	Belanja Barang	102.226.000,00	102.094.000,00	99,87
5.1.02.01.01	Belanja Barang Pakai Habis	102.226.000,00	102.094.000,00	99,87
5.1.02.02	Belanja Jasa	54.908.000,00	54.908.000,00	100,00
5.1.02.02.01	Belanja Jasa Kantor	54.908.000,00	54.908.000,00	100,00
	Koordinasi, Penyusunan dan Verifikasi Perubahan DPA-SKPD	45.357.600,00	45.220.400,00	99,70
5.1.02	Belanja Barang dan Jasa	45.357.600,00	45.220.400,00	99,70
5.1.02.01	Belanja Barang	45.357.600,00	45.220.400,00	99,70
5.1.02.01.01	Belanja Barang Pakai Habis	45.357.600,00	45.220.400,00	99,70
	Koordinasi dan Penyusunan Peraturan Daerah tentang APBD dan Peraturan Kepala Daerah tentang Penjabaran APBD	458.115.100,00	452.655.810,00	98,81
5.1.02	Belanja Barang dan Jasa	458.115.100,00	452.655.810,00	98,81
5.1.02.01	Belanja Barang	20.253.100,00	19.947.000,00	98,49
5.1.02.01.01	Belanja Barang Pakai Habis	20.253.100,00	19.947.000,00	98,49
5.1.02.02	Belanja Jasa	290.800.000,00	290.718.000,00	99,97
5.1.02.02.01	Belanja Jasa Kantor	290.800.000,00	290.718.000,00	99,97
5.1.02.04	Belanja Perjalanan Dinas	147.062.000,00	141.990.810,00	96,55
5.1.02.04.01	Belanja Perjalanan Dinas Dalam Negeri	147.062.000,00	141.990.810,00	96,55
	Koordinasi dan Penyusunan Peraturan Daerah tentang Perubahan APBD dan Peraturan Kepala Daerah tentang Penjabaran Perubahan APBD	308.108.800,00	309.894.600,00	100,58
5.1.02	Belanja Barang dan Jasa	308.108.800,00	309.894.600,00	100,58
5.1.02.01	Belanja Barang	29.054.800,00	28.590.600,00	98,40
5.1.02.01.01	Belanja Barang Pakai Habis	29.054.800,00	28.590.600,00	98,40
5.1.02.02	Belanja Jasa	279.054.000,00	281.304.000,00	100,81
5.1.02.02.01	Belanja Jasa Kantor	279.054.000,00	281.304.000,00	100,81
	Koordinasi dan Penyusunan Regulasi serta Kebijakan Bidang Anggaran	4.892.000,00	4.811.750,00	98,36
5.1.02	Belanja Barang dan Jasa	4.892.000,00	4.811.750,00	98,36
5.1.02.01	Belanja Barang	4.892.000,00	4.811.750,00	98,36
5.1.02.01.01	Belanja Barang Pakai Habis	4.892.000,00	4.811.750,00	98,36
	Koordinasi dan Pengelolaan Perbendaharaan Daerah	427.951.240,00	421.493.011,00	98,49
	Koordinasi dan Pengelolaan Kas Daerah	58.090.000,00	57.471.000,00	98,93
5.1.02	Belanja Barang dan Jasa	58.090.000,00	57.471.000,00	98,93
5.1.02.01	Belanja Barang	7.862.000,00	7.818.000,00	99,44
5.1.02.01.01	Belanja Barang Pakai Habis	7.862.000,00	7.818.000,00	99,44
5.1.02.02	Belanja Jasa	32.549.000,00	32.017.000,00	98,37
5.1.02.02.01	Belanja Jasa Kantor	32.549.000,00	32.017.000,00	98,37
5.1.02.04	Belanja Perjalanan Dinas	17.679.000,00	17.636.000,00	99,76
5.1.02.04.01	Belanja Perjalanan Dinas Dalam Negeri	17.679.000,00	17.636.000,00	99,76
	Penyiapan, Pelaksanaan Pengendalian dan Penerbitan Anggaran Kas dan SPD	38.768.000,00	37.771.600,00	97,43
5.1.02	Belanja Barang dan Jasa	38.768.000,00	37.771.600,00	97,43
5.1.02.01	Belanja Barang	3.638.000,00	3.636.600,00	99,96
5.1.02.01.01	Belanja Barang Pakai Habis	3.638.000,00	3.636.600,00	99,96
5.1.02.02	Belanja Jasa	35.130.000,00	34.135.000,00	97,17
5.1.02.02.01	Belanja Jasa Kantor	35.130.000,00	34.135.000,00	97,17
	Penatausahaan Pembiayaan Daerah	49.810.000,00	48.858.000,00	98,09
5.1.02	Belanja Barang dan Jasa	49.810.000,00	48.858.000,00	98,09
5.1.02.01	Belanja Barang	37.234.000,00	37.170.000,00	99,83
5.1.02.01.01	Belanja Barang Pakai Habis	37.234.000,00	37.170.000,00	99,83
5.1.02.04	Belanja Perjalanan Dinas	12.576.000,00	11.688.000,00	92,94
5.1.02.04.01	Belanja Perjalanan Dinas Dalam Negeri	12.576.000,00	11.688.000,00	92,94
	Koordinasi, Fasilitasi, Asistensi, Sinkronisasi, Supervisi, Monitoring dan Evaluasi Pengelolaan Dana Perimbangan dan Dana Transfer Lainnya	51.453.840,00	50.505.900,00	98,16
5.1.02	Belanja Barang dan Jasa	51.453.840,00	50.505.900,00	98,16
5.1.02.01	Belanja Barang	13.185.840,00	12.989.800,00	98,51
5.1.02.01.01	Belanja Barang Pakai Habis	13.185.840,00	12.989.800,00	98,51
5.1.02.02	Belanja Jasa	10.242.000,00	10.240.000,00	99,98
5.1.02.02.01	Belanja Jasa Kantor	10.242.000,00	10.240.000,00	99,98
5.1.02.04	Belanja Perjalanan Dinas	28.026.000,00	27.276.100,00	97,32
5.1.02.04.01	Belanja Perjalanan Dinas Dalam Negeri	28.026.000,00	27.276.100,00	97,32
	Koordinasi, Pelaksanaan Kerja Sama dan Pemantauan Transaksi Non Tunai dengan Lembaga Keuangan Bank dan Lembaga Keuangan Bukan Bank	32.814.000,00	32.805.000,00	99,97
5.1.02	Belanja Barang dan Jasa	32.814.000,00	32.805.000,00	99,97
5.1.02.01	Belanja Barang	3.324.000,00	3.324.000,00	100,00
5.1.02.01.01	Belanja Barang Pakai Habis	3.324.000,00	3.324.000,00	100,00
5.1.02.02	Belanja Jasa	29.490.000,00	29.481.000,00	99,97
5.1.02.02.01	Belanja Jasa Kantor	29.490.000,00	29.481.000,00	99,97
	Koordinasi dan Penyusunan Laporan Realisasi Penerimaan dan Pengeluaran Kas Daerah, Laporan Aliran Kas, dan Pelaksanaan Pemungutan/ Pemotongan dan Penyetoran Perhitungan Fihak Ketiga (PFK)	40.460.400,00	39.812.500,00	98,40
5.1.02	Belanja Barang dan Jasa	40.460.400,00	39.812.500,00	98,40
5.1.02.01	Belanja Barang	17.984.400,00	17.738.400,00	98,63
5.1.02.01.01	Belanja Barang Pakai Habis	17.984.400,00	17.738.400,00	98,63
5.1.02.04	Belanja Perjalanan Dinas	22.476.000,00	22.074.100,00	98,21
5.1.02.04.01	Belanja Perjalanan Dinas Dalam Negeri	22.476.000,00	22.074.100,00	98,21
	Rekonsiliasi Data Penerimaan dan Pengeluaran Kas serta Pemungutan dan Pemotongan atas SP2D dengan Instansi Terkait	133.075.000,00	130.812.011,00	98,30
5.1.02	Belanja Barang dan Jasa	133.075.000,00	130.812.011,00	98,30
5.1.02.01	Belanja Barang	38.890.000,00	37.192.975,00	95,64
5.1.02.01.01	Belanja Barang Pakai Habis	38.890.000,00	37.192.975,00	95,64
5.1.02.02	Belanja Jasa	45.388.000,00	45.351.000,00	99,92

Kode	Uraian Urusan, Organisasi, Program, Kegiatan dan Sub Kegiatan	Anggaran	Realisasi	%
1	2	3	4	5
5.1.02.02.01	Belanja Jasa Kantor	45.388.000,00	45.351.000,00	99,92
5.1.02.04	Belanja Perjalanan Dinas	48.797.000,00	48.268.036,00	98,92
5.1.02.04.01	Belanja Perjalanan Dinas Dalam Negeri	48.797.000,00	48.268.036,00	98,92
	Penyusunan Petunjuk Teknis Administrasi Keuangan yang Berkaitan dengan Penerimaan dan Pengeluaran Kas serta Penatausahaan dan Pertanggungjawaban Sub Kegiatan	23.480.000,00	23.457.000,00	99,90
5.1.02	Belanja Barang dan Jasa	23.480.000,00	23.457.000,00	99,90
5.1.02.01	Belanja Barang	3.300.000,00	3.300.000,00	100,00
5.1.02.01.01	Belanja Barang Pakai Habis	3.300.000,00	3.300.000,00	100,00
5.1.02.02	Belanja Jasa	20.180.000,00	20.157.000,00	99,89
5.1.02.02.01	Belanja Jasa Kantor	20.180.000,00	20.157.000,00	99,89
	Koordinasi dan Pelaksanaan Akuntansi dan Pelaporan Keuangan Daerah	571.176.000,00	548.214.256,00	95,98
	Rekonsiliasi dan Verifikasi Aset, Kewajiban, Ekuitas, Pendapatan, Belanja, Pembiayaan, Pendapatan-LO dan Beban	11.882.000,00	8.357.000,00	70,33
5.1.02	Belanja Barang dan Jasa	11.882.000,00	8.357.000,00	70,33
5.1.02.01	Belanja Barang	11.882.000,00	8.357.000,00	70,33
5.1.02.01.01	Belanja Barang Pakai Habis	11.882.000,00	8.357.000,00	70,33
	Koordinasi Penyusunan Laporan Pertanggungjawaban Pelaksanaan APBD Bulanan, Triwulanan dan Semesteran	41.447.200,00	39.930.050,00	96,34
5.1.02	Belanja Barang dan Jasa	41.447.200,00	39.930.050,00	96,34
5.1.02.01	Belanja Barang	7.945.200,00	7.942.950,00	99,97
5.1.02.01.01	Belanja Barang Pakai Habis	7.945.200,00	7.942.950,00	99,97
5.1.02.04	Belanja Perjalanan Dinas	33.502.000,00	31.987.100,00	95,48
5.1.02.04.01	Belanja Perjalanan Dinas Dalam Negeri	33.502.000,00	31.987.100,00	95,48
	Konsolidasi Laporan Keuangan SKPD, BLUD dan Laporan Keuangan Pemerintah Daerah	145.281.400,00	143.689.320,00	98,90
5.1.02	Belanja Barang dan Jasa	145.281.400,00	143.689.320,00	98,90
5.1.02.01	Belanja Barang	39.193.400,00	38.258.400,00	97,61
5.1.02.01.01	Belanja Barang Pakai Habis	39.193.400,00	38.258.400,00	97,61
5.1.02.02	Belanja Jasa	15.300.000,00	15.100.000,00	98,69
5.1.02.02.01	Belanja Jasa Kantor	15.300.000,00	15.100.000,00	98,69
5.1.02.04	Belanja Perjalanan Dinas	90.788.000,00	90.330.920,00	99,50
5.1.02.04.01	Belanja Perjalanan Dinas Dalam Negeri	90.788.000,00	90.330.920,00	99,50
	Koordinasi dan Penyusunan Rancangan Peraturan Daerah tentang Pertanggungjawaban Pelaksanaan APBD Kabupaten/Kota dan Rancangan Peraturan Kepala Daerah tentang Penjabaran Pertanggungjawaban Pelaksanaan APBD Kabupaten/Kota	300.621.400,00	297.353.886,00	98,91
5.1.02	Belanja Barang dan Jasa	300.621.400,00	297.353.886,00	98,91
5.1.02.01	Belanja Barang	88.231.400,00	88.205.250,00	99,97
5.1.02.01.01	Belanja Barang Pakai Habis	88.231.400,00	88.205.250,00	99,97
5.1.02.02	Belanja Jasa	61.900.000,00	61.900.000,00	100,00
5.1.02.02.01	Belanja Jasa Kantor	61.900.000,00	61.900.000,00	100,00
5.1.02.04	Belanja Perjalanan Dinas	150.490.000,00	147.248.636,00	97,85
5.1.02.04.01	Belanja Perjalanan Dinas Dalam Negeri	150.490.000,00	147.248.636,00	97,85
	Koordinasi, Sinkronisasi, dan Penyelesaian Tuntutan Perbendaharaan dan Tuntutan Kerugian Daerah	13.047.000,00	0,00	0,00
5.1.02	Belanja Barang dan Jasa	13.047.000,00	0,00	0,00
5.1.02.01	Belanja Barang	1.197.000,00	0,00	0,00
5.1.02.01.01	Belanja Barang Pakai Habis	1.197.000,00	0,00	0,00
5.1.02.02	Belanja Jasa	11.850.000,00	0,00	0,00
5.1.02.02.01	Belanja Jasa Kantor	11.850.000,00	0,00	0,00
	Pembinaan Akuntansi, Pelaporan dan Pertanggungjawaban Pemerintah Kabupaten/Kota	58.897.000,00	58.884.000,00	99,98
5.1.02	Belanja Barang dan Jasa	58.897.000,00	58.884.000,00	99,98
5.1.02.01	Belanja Barang	1.897.000,00	1.884.000,00	99,31
5.1.02.01.01	Belanja Barang Pakai Habis	1.897.000,00	1.884.000,00	99,31
5.1.02.02	Belanja Jasa	57.000.000,00	57.000.000,00	100,00
5.1.02.02.01	Belanja Jasa Kantor	57.000.000,00	57.000.000,00	100,00
	Penunjang Urusan Kewenangan Pengelolaan Keuangan Daerah	161.521.156.800,00	131.548.673.709,00	81,44
	Analisis Perencanaan dan Penyaluran Bantuan Keuangan	158.121.156.800,00	128.556.936.967,00	81,30
5.4.02	Belanja Bantuan Keuangan	158.121.156.800,00	128.556.936.967,00	81,30
5.4.02.05	Belanja Bantuan Keuangan Daerah Provinsi atau Kabupaten/Kota kepada Desa	158.121.156.800,00	128.556.936.967,00	81,30
5.4.02.05.01	Belanja Bantuan Keuangan Umum Daerah Provinsi atau Kabupaten/Kota kepada Desa	158.121.156.800,00	128.556.936.967,00	81,30
	Pengelolaan Dana Darurat dan Mendesak	950.000.000,00	553.017.042,00	58,21
5.3.01	Belanja Tidak Terduga	950.000.000,00	553.017.042,00	58,21
5.3.01.01	Belanja Tidak Terduga	950.000.000,00	553.017.042,00	58,21
5.3.01.01.01	Belanja Tidak Terduga	950.000.000,00	553.017.042,00	58,21
	Pengelolaan Dana bagi Hasil Kabupaten/Kota	2.450.000.000,00	2.438.719.700,00	99,54
5.4.01	Belanja Bagi Hasil	2.450.000.000,00	2.438.719.700,00	99,54
5.4.01.02	Belanja Bagi Hasil Retribusi Daerah Kabupaten/Kota Kepada Pemerintah Desa	2.450.000.000,00	2.438.719.700,00	99,54
5.4.01.02.01	Belanja Bagi Hasil Retribusi Daerah Kabupaten/Kota Kepada Pemerintah Desa	2.450.000.000,00	2.438.719.700,00	99,54
	PROGRAM PENGELOLAAN BARANG MILIK DAERAH	437.611.740,00	421.022.550,00	96,21
	Pengelolaan Barang Milik Daerah	437.611.740,00	421.022.550,00	96,21
	Penyusunan Kebijakan Pengelolaan Barang Milik Daerah	41.627.050,00	38.587.950,00	92,70
5.1.02	Belanja Barang dan Jasa	41.627.050,00	38.587.950,00	92,70
5.1.02.01	Belanja Barang	18.394.050,00	17.626.950,00	95,83
5.1.02.01.01	Belanja Barang Pakai Habis	18.394.050,00	17.626.950,00	95,83
5.1.02.02	Belanja Jasa	16.500.000,00	14.250.000,00	86,36
5.1.02.02.01	Belanja Jasa Kantor	16.500.000,00	14.250.000,00	86,36
5.1.02.04	Belanja Perjalanan Dinas	6.733.000,00	6.711.000,00	99,67
5.1.02.04.01	Belanja Perjalanan Dinas Dalam Negeri	6.733.000,00	6.711.000,00	99,67
	Penatausahaan Barang Milik Daerah	91.585.000,00	88.944.400,00	97,12
5.1.02	Belanja Barang dan Jasa	91.585.000,00	88.944.400,00	97,12
5.1.02.01	Belanja Barang	27.509.000,00	27.432.200,00	99,72
5.1.02.01.01	Belanja Barang Pakai Habis	27.509.000,00	27.432.200,00	99,72
5.1.02.02	Belanja Jasa	11.250.000,00	11.250.000,00	100,00
5.1.02.02.01	Belanja Jasa Kantor	11.250.000,00	11.250.000,00	100,00
5.1.02.03	Belanja Pemeliharaan	5.110.000,00	2.652.000,00	51,90
5.1.02.03.02	Belanja Pemeliharaan Peralatan dan Mesin	5.110.000,00	2.652.000,00	51,90
5.1.02.04	Belanja Perjalanan Dinas	47.716.000,00	47.610.200,00	99,78
5.1.02.04.01	Belanja Perjalanan Dinas Dalam Negeri	47.716.000,00	47.610.200,00	99,78
	Inventarisasi Barang Milik Daerah	30.689.220,00	30.631.110,00	99,81
5.1.02	Belanja Barang dan Jasa	30.689.220,00	30.631.110,00	99,81
5.1.02.01	Belanja Barang	13.739.220,00	13.683.810,00	99,60
5.1.02.01.01	Belanja Barang Pakai Habis	13.739.220,00	13.683.810,00	99,60
5.1.02.02	Belanja Jasa	10.500.000,00	10.500.000,00	100,00
5.1.02.02.01	Belanja Jasa Kantor	10.500.000,00	10.500.000,00	100,00
5.1.02.04	Belanja Perjalanan Dinas	6.450.000,00	6.447.300,00	99,96
5.1.02.04.01	Belanja Perjalanan Dinas Dalam Negeri	6.450.000,00	6.447.300,00	99,96
	Penilaian Barang Milik Daerah	54.031.900,00	52.816.040,00	97,75
5.1.02	Belanja Barang dan Jasa	54.031.900,00	52.816.040,00	97,75
5.1.02.01	Belanja Barang	11.100.900,00	11.061.240,00	99,64
5.1.02.01.01	Belanja Barang Pakai Habis	11.100.900,00	11.061.240,00	99,64
5.1.02.02	Belanja Jasa	27.200.000,00	26.250.000,00	96,51
5.1.02.02.01	Belanja Jasa Kantor	27.200.000,00	26.250.000,00	96,51
5.1.02.04	Belanja Perjalanan Dinas	15.731.000,00	15.504.800,00	98,56
5.1.02.04.01	Belanja Perjalanan Dinas Dalam Negeri	15.731.000,00	15.504.800,00	98,56
	Pengawasan dan Pengendalian Pengelolaan Barang Milik Daerah	32.600.000,00	30.778.500,00	94,41
5.1.02	Belanja Barang dan Jasa	32.600.000,00	30.778.500,00	94,41
5.1.02.01	Belanja Barang	10.100.000,00	9.778.500,00	96,82
5.1.02.01.01	Belanja Barang Pakai Habis	10.100.000,00	9.778.500,00	96,82
5.1.02.02	Belanja Jasa	22.500.000,00	21.000.000,00	93,33
5.1.02.02.01	Belanja Jasa Kantor	22.500.000,00	21.000.000,00	93,33
	Optimalisasi Penggunaan, Pemanfaatan, Pemindahtanganan, Pemusnahan, dan Penghapusan Barang Milik Daerah	94.227.570,00	91.091.750,00	96,67
5.1.02	Belanja Barang dan Jasa	94.227.570,00	91.091.750,00	96,67
5.1.02.01	Belanja Barang	13.989.570,00	13.989.250,00	100,00
5.1.02.01.01	Belanja Barang Pakai Habis	13.989.570,00	13.989.250,00	100,00
5.1.02.02	Belanja Jasa	33.000.000,00	32.250.000,00	97,73
5.1.02.02.01	Belanja Jasa Kantor	33.000.000,00	32.250.000,00	97,73

Kode	Uraian Urusan, Organisasi, Program, Kegiatan dan Sub Kegiatan	Anggaran	Realisasi	%
1	2	3	4	5
5.1.02.04	Belanja Perjalanan Dinas	47.238.000,00	44.852.500,00	94,95
5.1.02.04.01	Belanja Perjalanan Dinas Dalam Negeri	47.238.000,00	44.852.500,00	94,95
	Rekonsiliasi dalam rangka Penyusunan Laporan Barang Milik Daerah	17.800.000,00	17.799.300,00	100,00
5.1.02	Belanja Barang dan Jasa	17.800.000,00	17.799.300,00	100,00
5.1.02.01	Belanja Barang	7.300.000,00	7.299.300,00	99,99
5.1.02.01.01	Belanja Barang Pakai Habis	7.300.000,00	7.299.300,00	99,99
5.1.02.02	Belanja Jasa	10.500.000,00	10.500.000,00	100,00
5.1.02.02.01	Belanja Jasa Kantor	10.500.000,00	10.500.000,00	100,00
	Penyusunan Laporan Barang Milik Daerah	30.876.000,00	26.259.500,00	85,05
5.1.02	Belanja Barang dan Jasa	30.876.000,00	26.259.500,00	85,05
5.1.02.01	Belanja Barang	19.080.000,00	14.667.700,00	76,87
5.1.02.01.01	Belanja Barang Pakai Habis	19.080.000,00	14.667.700,00	76,87
5.1.02.04	Belanja Perjalanan Dinas	11.796.000,00	11.591.800,00	98,27
5.1.02.04.01	Belanja Perjalanan Dinas Dalam Negeri	11.796.000,00	11.591.800,00	98,27
	Pembinaan Pengelolaan Barang Milik Daerah Pemerintah Kabupaten/Kota	44.175.000,00	44.114.000,00	99,86
5.1.02	Belanja Barang dan Jasa	44.175.000,00	44.114.000,00	99,86
5.1.02.01	Belanja Barang	8.427.000,00	8.427.000,00	100,00
5.1.02.01.01	Belanja Barang Pakai Habis	8.427.000,00	8.427.000,00	100,00
5.1.02.02	Belanja Jasa	14.400.000,00	14.400.000,00	100,00
5.1.02.02.01	Belanja Jasa Kantor	14.400.000,00	14.400.000,00	100,00
5.1.02.04	Belanja Perjalanan Dinas	21.348.000,00	21.287.000,00	99,71
5.1.02.04.01	Belanja Perjalanan Dinas Dalam Negeri	21.348.000,00	21.287.000,00	99,71
	Badan Pendapatan Daerah	**5.724.858.652,00**	**5.545.947.780,00**	**96,87**
	PROGRAM PENUNJANG URUSAN PEMERINTAHAN DAERAH KABUPATEN/KOTA	4.849.692.392,00	4.677.061.820,00	96,44
	Perencanaan, Penganggaran, dan Evaluasi Kinerja Perangkat Daerah	1.303.000,00	1.184.500,00	90,91
	Penyusunan Dokumen Perencanaan Perangkat Daerah	1.303.000,00	1.184.500,00	90,91
5.1.02	Belanja Barang dan Jasa	1.303.000,00	1.184.500,00	90,91
5.1.02.01	Belanja Barang	1.303.000,00	1.184.500,00	90,91
5.1.02.01.01	Belanja Barang Pakai Habis	1.303.000,00	1.184.500,00	90,91
	Administrasi Keuangan Perangkat Daerah	3.696.371.244,00	3.618.910.210,00	97,90
	Penyediaan Gaji dan Tunjangan ASN	3.681.031.244,00	3.607.130.210,00	97,99
5.1.01	Belanja Pegawai	3.675.031.244,00	3.607.130.210,00	98,15
5.1.01.01	Belanja Gaji dan Tunjangan ASN	2.920.628.044,00	2.855.470.643,00	97,77
5.1.01.01.01	Belanja Gaji Pokok ASN	2.229.177.270,00	2.181.090.700,00	97,84
5.1.01.01.02	Belanja Tunjangan Keluarga ASN	189.171.440,00	183.024.408,00	96,75
5.1.01.01.03	Belanja Tunjangan Jabatan ASN	147.946.350,00	147.630.000,00	99,79
5.1.01.01.04	Belanja Tunjangan Fungsional ASN	26.937.600,00	26.880.000,00	99,79
5.1.01.01.05	Belanja Tunjangan Fungsional Umum ASN	84.885.450,00	81.565.000,00	96,09
5.1.01.01.06	Belanja Tunjangan Beras ASN	128.734.155,00	123.910.620,00	96,25
5.1.01.01.07	Belanja Tunjangan PPh/Tunjangan Khusus ASN	16.722.032,00	16.493.267,00	98,63
5.1.01.01.08	Belanja Pembulatan Gaji ASN	36.782,00	34.827,00	94,68
5.1.01.01.09	Belanja Iuran Jaminan Kesehatan ASN	97.016.965,00	94.841.821,00	97,76
5.1.01.02	Belanja Tambahan Penghasilan ASN	754.403.200,00	751.659.567,00	99,64
5.1.01.02.01	Tambahan Penghasilan berdasarkan Beban Kerja ASN	382.086.900,00	379.407.714,00	99,30
5.1.01.02.05	Tambahan Penghasilan berdasarkan Prestasi Kerja ASN	372.316.300,00	372.251.853,00	99,98
5.1.02	Belanja Barang dan Jasa	6.000.000,00	0,00	0,00
5.1.02.02	Belanja Jasa	6.000.000,00	0,00	0,00
5.1.02.02.01	Belanja Jasa Kantor	6.000.000,00	0,00	0,00
	Koordinasi dan Penyusunan Laporan Keuangan Bulanan/ Triwulanan/ Semesteran SKPD	15.340.000,00	11.780.000,00	76,79
5.1.02	Belanja Barang dan Jasa	15.340.000,00	11.780.000,00	76,79
5.1.02.04	Belanja Perjalanan Dinas	15.340.000,00	11.780.000,00	76,79
5.1.02.04.01	Belanja Perjalanan Dinas Dalam Negeri	15.340.000,00	11.780.000,00	76,79
	Administrasi Pendapatan Daerah Kewenangan Perangkat Daerah	115.691.900,00	115.138.500,00	99,52
	Pendataan dan Pendaftaran Objek Retribusi Daerah	19.500.000,00	18.950.000,00	97,18
5.1.02	Belanja Barang dan Jasa	19.500.000,00	18.950.000,00	97,18
5.1.02.01	Belanja Barang	3.000.000,00	3.000.000,00	100,00
5.1.02.01.01	Belanja Barang Pakai Habis	3.000.000,00	3.000.000,00	100,00
5.1.02.04	Belanja Perjalanan Dinas	16.500.000,00	15.950.000,00	96,67
5.1.02.04.01	Belanja Perjalanan Dinas Dalam Negeri	16.500.000,00	15.950.000,00	96,67
	Pengolahan Data Retribusi Daerah	86.422.000,00	86.422.000,00	100,00
5.1.02	Belanja Barang dan Jasa	86.422.000,00	86.422.000,00	100,00
5.1.02.01	Belanja Barang	40.672.000,00	40.672.000,00	100,00
5.1.02.01.01	Belanja Barang Pakai Habis	40.672.000,00	40.672.000,00	100,00
5.1.02.04	Belanja Perjalanan Dinas	45.750.000,00	45.750.000,00	100,00
5.1.02.04.01	Belanja Perjalanan Dinas Dalam Negeri	45.750.000,00	45.750.000,00	100,00
	Penetapan Wajib Retribusi Daerah	5.821.500,00	5.821.500,00	100,00
5.1.02	Belanja Barang dan Jasa	5.821.500,00	5.821.500,00	100,00
5.1.02.01	Belanja Barang	5.821.500,00	5.821.500,00	100,00
5.1.02.01.01	Belanja Barang Pakai Habis	5.821.500,00	5.821.500,00	100,00
	Pelaporan Pengelolaan Retribusi Daerah	3.948.400,00	3.945.000,00	99,91
5.1.02	Belanja Barang dan Jasa	3.948.400,00	3.945.000,00	99,91
5.1.02.01	Belanja Barang	3.948.400,00	3.945.000,00	99,91
5.1.02.01.01	Belanja Barang Pakai Habis	3.948.400,00	3.945.000,00	99,91
	Administrasi Umum Perangkat Daerah	367.946.248,00	309.795.000,00	84,20
	Penyediaan Komponen Instalasi Listrik/Penerangan Bangunan Kantor	1.850.899,00	1.180.000,00	63,75
5.1.02	Belanja Barang dan Jasa	1.850.899,00	1.180.000,00	63,75
5.1.02.01	Belanja Barang	1.850.899,00	1.180.000,00	63,75
5.1.02.01.01	Belanja Barang Pakai Habis	1.850.899,00	1.180.000,00	63,75
	Penyediaan Peralatan Rumah Tangga	2.366.400,00	2.366.400,00	100,00
5.1.02	Belanja Barang dan Jasa	2.366.400,00	2.366.400,00	100,00
5.1.02.03	Belanja Pemeliharaan	2.366.400,00	2.366.400,00	100,00
5.1.02.03.02	Belanja Pemeliharaan Peralatan dan Mesin	2.366.400,00	2.366.400,00	100,00
	Penyediaan Bahan Logistik Kantor	62.682.400,00	61.814.800,00	98,62
5.1.02	Belanja Barang dan Jasa	62.682.400,00	61.814.800,00	98,62
5.1.02.01	Belanja Barang	62.682.400,00	61.814.800,00	98,62
5.1.02.01.01	Belanja Barang Pakai Habis	62.682.400,00	61.814.800,00	98,62
	Penyediaan Barang Cetakan dan Penggandaan	253.727.000,00	197.378.000,00	77,79
5.1.02	Belanja Barang dan Jasa	253.727.000,00	197.378.000,00	77,79
5.1.02.01	Belanja Barang	253.727.000,00	197.378.000,00	77,79
5.1.02.01.01	Belanja Barang Pakai Habis	253.727.000,00	197.378.000,00	77,79
	Penyelenggaraan Rapat Koordinasi dan Konsultasi SKPD	47.319.549,00	47.055.800,00	99,44
5.1.02	Belanja Barang dan Jasa	47.319.549,00	47.055.800,00	99,44
5.1.02.04	Belanja Perjalanan Dinas	47.319.549,00	47.055.800,00	99,44
5.1.02.04.01	Belanja Perjalanan Dinas Dalam Negeri	47.319.549,00	47.055.800,00	99,44
	Pengadaan Barang Milik Daerah Penunjang Urusan Pemerintah Daerah	119.170.000,00	119.074.000,00	99,92
	Pengadaan Peralatan dan Mesin Lainnya	119.170.000,00	119.074.000,00	99,92
5.2.02	Belanja Modal Peralatan dan Mesin	119.170.000,00	119.074.000,00	99,92
5.2.02.10	Belanja Modal Komputer	119.170.000,00	119.074.000,00	99,92
5.2.02.10.01	Belanja Modal Komputer Unit	119.170.000,00	119.074.000,00	99,92
	Penyediaan Jasa Penunjang Urusan Pemerintahan Daerah	266.600.000,00	239.510.000,00	89,84
	Penyediaan Jasa Surat Menyurat	1.300.000,00	1.300.000,00	100,00
5.1.02	Belanja Barang dan Jasa	1.300.000,00	1.300.000,00	100,00
5.1.02.01	Belanja Barang	1.300.000,00	1.300.000,00	100,00
5.1.02.01.01	Belanja Barang Pakai Habis	1.300.000,00	1.300.000,00	100,00
	Penyediaan Jasa Pelayanan Umum Kantor	265.300.000,00	238.210.000,00	89,79
5.1.02	Belanja Barang dan Jasa	265.300.000,00	238.210.000,00	89,79
5.1.02.01	Belanja Barang	132.600.000,00	105.510.000,00	79,57
5.1.02.01.01	Belanja Barang Pakai Habis	132.600.000,00	105.510.000,00	79,57
5.1.02.02	Belanja Jasa	132.700.000,00	132.700.000,00	100,00
5.1.02.02.01	Belanja Jasa Kantor	132.700.000,00	132.700.000,00	100,00

Kode	Uraian Urusan, Organisasi, Program, Kegiatan dan Sub Kegiatan	Anggaran	Realisasi	%
1	2	3	4	5
	Pemeliharaan Barang Milik Daerah Penunjang Urusan Pemerintahan Daerah	282.610.000,00	273.449.610,00	96,76
	Penyediaan Jasa Pemeliharaan, Biaya Pemeliharaan, dan Pajak Kendaraan Perorangan Dinas atau Kendaraan Dinas Jabatan	29.500.000,00	23.846.962,00	80,84
5.1.02	Belanja Barang dan Jasa	29.500.000,00	23.846.962,00	80,84
5.1.02.02	Belanja Jasa	4.500.000,00	3.618.910,00	80,42
5.1.02.02.01	Belanja Jasa Kantor	4.500.000,00	3.618.910,00	80,42
5.1.02.03	Belanja Pemeliharaan	25.000.000,00	20.228.052,00	80,91
5.1.02.03.02	Belanja Pemeliharaan Peralatan dan Mesin	25.000.000,00	20.228.052,00	80,91
	Penyediaan Jasa Pemeliharaan, Biaya Pemeliharaan, Pajak dan Perizinan Kendaraan Dinas Operasional atau Lapangan	19.650.000,00	16.484.802,00	83,89
5.1.02	Belanja Barang dan Jasa	19.650.000,00	16.484.802,00	83,89
5.1.02.02	Belanja Jasa	3.150.000,00	2.974.802,00	94,44
5.1.02.02.01	Belanja Jasa Kantor	3.150.000,00	2.974.802,00	94,44
5.1.02.03	Belanja Pemeliharaan	16.500.000,00	13.510.000,00	81,88
5.1.02.03.02	Belanja Pemeliharaan Peralatan dan Mesin	16.500.000,00	13.510.000,00	81,88
	Pemeliharaan Peralatan dan Mesin Lainnya	1.460.000,00	1.400.000,00	95,89
5.1.02	Belanja Barang dan Jasa	1.460.000,00	1.400.000,00	95,89
5.1.02.03	Belanja Pemeliharaan	1.460.000,00	1.400.000,00	95,89
5.1.02.03.02	Belanja Pemeliharaan Peralatan dan Mesin	1.460.000,00	1.400.000,00	95,89
	Pemeliharaan/Rehabilitasi Sarana dan Prasarana Gedung Kantor atau Bangunan Lainnya	232.000.000,00	231.717.846,00	99,88
5.1.02	Belanja Barang dan Jasa	232.000.000,00	231.717.846,00	99,88
5.1.02.03	Belanja Pemeliharaan	232.000.000,00	231.717.846,00	99,88
5.1.02.03.03	Belanja Pemeliharaan Gedung dan Bangunan	232.000.000,00	231.717.846,00	99,88
	PROGRAM PENGELOLAAN BARANG MILIK DAERAH	1.347.600,00	1.347.600,00	100,00
	Pengelolaan Barang Milik Daerah	1.347.600,00	1.347.600,00	100,00
	Penatausahaan Barang Milik Daerah	1.347.600,00	1.347.600,00	100,00
5.1.02	Belanja Barang dan Jasa	1.347.600,00	1.347.600,00	100,00
5.1.02.01	Belanja Barang	1.347.600,00	1.347.600,00	100,00
5.1.02.01.01	Belanja Barang Pakai Habis	1.347.600,00	1.347.600,00	100,00
	PROGRAM PENGELOLAAN PENDAPATAN DAERAH	873.818.660,00	867.538.360,00	99,28
	Kegiatan Pengelolaan Pendapatan Daerah	873.818.660,00	867.538.360,00	99,28
	Perencanaan Pengelolaan Pajak Daerah	184.688.560,00	180.248.960,00	97,60
5.1.02	Belanja Barang dan Jasa	184.688.560,00	180.248.960,00	97,60
5.1.02.01	Belanja Barang	14.683.760,00	13.723.760,00	93,46
5.1.02.01.01	Belanja Barang Pakai Habis	14.683.760,00	13.723.760,00	93,46
5.1.02.02	Belanja Jasa	87.400.000,00	84.400.000,00	96,57
5.1.02.02.01	Belanja Jasa Kantor	87.400.000,00	84.400.000,00	96,57
5.1.02.04	Belanja Perjalanan Dinas	82.604.800,00	82.125.200,00	99,42
5.1.02.04.01	Belanja Perjalanan Dinas Dalam Negeri	82.604.800,00	82.125.200,00	99,42
	Analisa dan Pengembangan Pajak Daerah, serta Penyusunan Kebijakan Pajak Daerah	8.683.150,00	8.643.150,00	99,54
5.1.02	Belanja Barang dan Jasa	8.683.150,00	8.643.150,00	99,54
5.1.02.01	Belanja Barang	7.983.150,00	7.983.150,00	100,00
5.1.02.01.01	Belanja Barang Pakai Habis	7.983.150,00	7.983.150,00	100,00
5.1.02.04	Belanja Perjalanan Dinas	700.000,00	660.000,00	94,29
5.1.02.04.01	Belanja Perjalanan Dinas Dalam Negeri	700.000,00	660.000,00	94,29
	Pendataan dan Pendaftaran Objek Pajak Daerah	63.470.000,00	63.470.000,00	100,00
5.1.02	Belanja Barang dan Jasa	63.470.000,00	63.470.000,00	100,00
5.1.02.01	Belanja Barang	17.770.000,00	17.770.000,00	100,00
5.1.02.01.01	Belanja Barang Pakai Habis	17.770.000,00	17.770.000,00	100,00
5.1.02.04	Belanja Perjalanan Dinas	45.700.000,00	45.700.000,00	100,00
5.1.02.04.01	Belanja Perjalanan Dinas Dalam Negeri	45.700.000,00	45.700.000,00	100,00
	Pengolahan, Pemeliharaan, dan Pelaporan Basis Data Pajak Daerah	18.576.000,00	18.445.600,00	99,30
5.1.02	Belanja Barang dan Jasa	18.576.000,00	18.445.600,00	99,30
5.1.02.01	Belanja Barang	6.780.000,00	6.780.000,00	100,00
5.1.02.01.01	Belanja Barang Pakai Habis	6.780.000,00	6.780.000,00	100,00
5.1.02.04	Belanja Perjalanan Dinas	11.796.000,00	11.665.600,00	98,89
5.1.02.04.01	Belanja Perjalanan Dinas Dalam Negeri	11.796.000,00	11.665.600,00	98,89
	Penilaian Pajak Bumi dan Bangunan Perdesaan dan Perkotaan (PBBP2) serta Bea Perolehan Hak atas Tanah dan Bangunan (BPHTB)	11.537.250,00	11.537.250,00	100,00
5.1.02	Belanja Barang dan Jasa	11.537.250,00	11.537.250,00	100,00
5.1.02.01	Belanja Barang	11.537.250,00	11.537.250,00	100,00
5.1.02.01.01	Belanja Barang Pakai Habis	11.537.250,00	11.537.250,00	100,00
	Penetapan Wajib Pajak Daerah	198.354.000,00	198.354.000,00	100,00
5.1.02	Belanja Barang dan Jasa	198.354.000,00	198.354.000,00	100,00
5.1.02.01	Belanja Barang	193.410.000,00	193.410.000,00	100,00
5.1.02.01.01	Belanja Barang Pakai Habis	193.410.000,00	193.410.000,00	100,00
5.1.02.02	Belanja Jasa	4.944.000,00	4.944.000,00	100,00
5.1.02.02.01	Belanja Jasa Kantor	4.944.000,00	4.944.000,00	100,00
	Pelayanan dan Konsultasi Pajak Daerah	87.928.100,00	87.820.300,00	99,88
5.1.02	Belanja Barang dan Jasa	87.928.100,00	87.820.300,00	99,88
5.1.02.01	Belanja Barang	5.336.300,00	5.336.300,00	100,00
5.1.02.01.01	Belanja Barang Pakai Habis	5.336.300,00	5.336.300,00	100,00
5.1.02.03	Belanja Pemeliharaan	70.000.000,00	70.000.000,00	100,00
5.1.02.03.02	Belanja Pemeliharaan Peralatan dan Mesin	70.000.000,00	70.000.000,00	100,00
5.1.02.04	Belanja Perjalanan Dinas	12.591.800,00	12.484.000,00	99,14
5.1.02.04.01	Belanja Perjalanan Dinas Dalam Negeri	12.591.800,00	12.484.000,00	99,14
	Penelitian dan Verifikasi Data Pelaporan Pajak Daerah	8.447.400,00	8.438.100,00	99,89
5.1.02	Belanja Barang dan Jasa	8.447.400,00	8.438.100,00	99,89
5.1.02.01	Belanja Barang	8.447.400,00	8.438.100,00	99,89
5.1.02.01.01	Belanja Barang Pakai Habis	8.447.400,00	8.438.100,00	99,89
	Penagihan Pajak Daerah	86.479.000,00	86.384.200,00	99,89
5.1.02	Belanja Barang dan Jasa	86.479.000,00	86.384.200,00	99,89
5.1.02.01	Belanja Barang	8.287.000,00	8.273.800,00	99,84
5.1.02.01.01	Belanja Barang Pakai Habis	8.287.000,00	8.273.800,00	99,84
5.1.02.04	Belanja Perjalanan Dinas	78.192.000,00	78.110.400,00	99,90
5.1.02.04.01	Belanja Perjalanan Dinas Dalam Negeri	78.192.000,00	78.110.400,00	99,90
	Penyelesaian Keberatan Pajak Daerah	3.704.500,00	3.704.500,00	100,00
5.1.02	Belanja Barang dan Jasa	3.704.500,00	3.704.500,00	100,00
5.1.02.01	Belanja Barang	3.704.500,00	3.704.500,00	100,00
5.1.02.01.01	Belanja Barang Pakai Habis	3.704.500,00	3.704.500,00	100,00
	Pengendalian, Pemeriksaan dan Pengawasan Pajak Daerah	21.358.100,00	21.347.700,00	99,95
5.1.02	Belanja Barang dan Jasa	21.358.100,00	21.347.700,00	99,95
5.1.02.01	Belanja Barang	4.858.100,00	4.847.700,00	99,79
5.1.02.01.01	Belanja Barang Pakai Habis	4.858.100,00	4.847.700,00	99,79
5.1.02.04	Belanja Perjalanan Dinas	16.500.000,00	16.500.000,00	100,00
5.1.02.04.01	Belanja Perjalanan Dinas Dalam Negeri	16.500.000,00	16.500.000,00	100,00
	Pembinaan dan Pengawasan Pengelolaan Pajak Daerah dan Retribusi Daerah	180.592.600,00	179.144.600,00	99,20
5.1.02	Belanja Barang dan Jasa	180.592.600,00	179.144.600,00	99,20
5.1.02.01	Belanja Barang	13.732.600,00	12.394.600,00	90,26
5.1.02.01.01	Belanja Barang Pakai Habis	13.732.600,00	12.394.600,00	90,26
5.1.02.04	Belanja Perjalanan Dinas	166.860.000,00	166.750.000,00	99,93
5.1.02.04.01	Belanja Perjalanan Dinas Dalam Negeri	166.860.000,00	166.750.000,00	99,93
	KEPEGAWAIAN	4.597.119.185,00	4.426.479.794,00	96,29
	Badan Kepegawaian dan Pengembangan Sumber Daya Manusia	**4.597.119.185,00**	**4.426.479.794,00**	**96,29**
	PROGRAM PENUNJANG URUSAN PEMERINTAHAN DAERAH KABUPATEN/KOTA	3.778.364.190,00	3.697.640.964,00	97,86
	Perencanaan, Penganggaran, dan Evaluasi Kinerja Perangkat Daerah	13.213.000,00	13.185.150,00	99,79
	Penyusunan Dokumen Perencanaan Perangkat Daerah	5.347.600,00	5.327.500,00	99,62
5.1.02	Belanja Barang dan Jasa	5.347.600,00	5.327.500,00	99,62
5.1.02.01	Belanja Barang	5.347.600,00	5.327.500,00	99,62
5.1.02.01.01	Belanja Barang Pakai Habis	5.347.600,00	5.327.500,00	99,62
	Koordinasi dan Penyusunan Dokumen RKA-SKPD	1.666.400,00	1.665.300,00	99,93
5.1.02	Belanja Barang dan Jasa	1.666.400,00	1.665.300,00	99,93
5.1.02.01	Belanja Barang	1.666.400,00	1.665.300,00	99,93

Kode	Uraian Urusan, Organisasi, Program, Kegiatan dan Sub Kegiatan	Anggaran	Realisasi	%
1	2	3	4	5
5.1.02.01.01	Belanja Barang Pakai Habis	1.666.400,00	1.665.300,00	99,93
	Evaluasi Kinerja Perangkat Daerah	6.199.000,00	6.192.350,00	99,89
5.1.02	Belanja Barang dan Jasa	6.199.000,00	6.192.350,00	99,89
5.1.02.01	Belanja Barang	6.199.000,00	6.192.350,00	99,89
5.1.02.01.01	Belanja Barang Pakai Habis	6.199.000,00	6.192.350,00	99,89
	Administrasi Keuangan Perangkat Daerah	2.785.914.159,64	2.715.981.736,00	97,49
	Penyediaan Gaji dan Tunjangan ASN	2.777.506.201,00	2.707.577.486,00	97,48
5.1.01	Belanja Pegawai	2.776.506.201,00	2.707.577.486,00	97,52
5.1.01.01	Belanja Gaji dan Tunjangan ASN	1.983.569.201,00	1.937.693.769,00	97,69
5.1.01.01.01	Belanja Gaji Pokok ASN	1.457.628.663,00	1.425.195.020,00	97,77
5.1.01.01.02	Belanja Tunjangan Keluarga ASN	132.605.321,00	128.973.226,00	97,26
5.1.01.01.03	Belanja Tunjangan Jabatan ASN	102.692.150,00	100.245.000,00	97,62
5.1.01.01.04	Belanja Tunjangan Fungsional ASN	90.156.780,00	89.046.000,00	98,77
5.1.01.01.05	Belanja Tunjangan Fungsional Umum ASN	39.232.850,00	37.640.000,00	95,94
5.1.01.01.06	Belanja Tunjangan Beras ASN	82.813.943,00	80.024.100,00	96,63
5.1.01.01.07	Belanja Tunjangan PPh/Tunjangan Khusus ASN	14.404.114,00	14.241.569,00	98,87
5.1.01.01.08	Belanja Pembulatan Gaji ASN	20.551,00	19.118,00	93,03
5.1.01.01.09	Belanja Iuran Jaminan Kesehatan ASN	64.014.829,00	62.309.736,00	97,34
5.1.01.02	Belanja Tambahan Penghasilan ASN	792.937.000,00	769.883.717,00	97,09
5.1.01.02.01	Tambahan Penghasilan berdasarkan Beban Kerja ASN	383.168.500,00	369.893.052,00	96,54
5.1.01.02.05	Tambahan Penghasilan berdasarkan Prestasi Kerja ASN	409.768.500,00	399.990.665,00	97,61
5.1.02	Belanja Barang dan Jasa	1.000.000,00	0,00	0,00
5.1.02.02	Belanja Jasa	1.000.000,00	0,00	0,00
5.1.02.02.01	Belanja Jasa Kantor	1.000.000,00	0,00	0,00
	Koordinasi dan Penyusunan Laporan Keuangan Akhir Tahun SKPD	3.816.600,00	3.816.600,00	100,00
5.1.02	Belanja Barang dan Jasa	3.816.600,00	3.816.600,00	100,00
5.1.02.01	Belanja Barang	3.816.600,00	3.816.600,00	100,00
5.1.02.01.01	Belanja Barang Pakai Habis	3.816.600,00	3.816.600,00	100,00
	Koordinasi dan Penyusunan Laporan Keuangan Bulanan/ Triwulanan/ Semesteran SKPD	4.591.358,64	4.587.650,00	99,92
5.1.02	Belanja Barang dan Jasa	4.591.358,64	4.587.650,00	99,92
5.1.02.01	Belanja Barang	4.591.358,64	4.587.650,00	99,92
5.1.02.01.01	Belanja Barang Pakai Habis	4.591.358,64	4.587.650,00	99,92
	Administrasi Kepegawaian Perangkat Daerah	5.370.550,00	5.330.950,00	99,26
	Pemulangan Pegawai yang Pensiun	5.370.550,00	5.330.950,00	99,26
5.1.02	Belanja Barang dan Jasa	5.370.550,00	5.330.950,00	99,26
5.1.02.01	Belanja Barang	1.170.550,00	1.130.950,00	96,62
5.1.02.01.01	Belanja Barang Pakai Habis	1.170.550,00	1.130.950,00	96,62
5.1.02.02	Belanja Jasa	4.200.000,00	4.200.000,00	100,00
5.1.02.02.01	Belanja Jasa Kantor	4.200.000,00	4.200.000,00	100,00
	Administrasi Umum Perangkat Daerah	74.497.200,00	72.651.360,00	97,52
	Penyediaan Komponen Instalasi Listrik/Penerangan Bangunan Kantor	2.174.800,00	2.174.800,00	100,00
5.1.02	Belanja Barang dan Jasa	2.174.800,00	2.174.800,00	100,00
5.1.02.01	Belanja Barang	2.174.800,00	2.174.800,00	100,00
5.1.02.01.01	Belanja Barang Pakai Habis	2.174.800,00	2.174.800,00	100,00
	Penyediaan Peralatan Rumah Tangga	2.211.000,00	2.211.000,00	100,00
5.1.02	Belanja Barang dan Jasa	2.211.000,00	2.211.000,00	100,00
5.1.02.01	Belanja Barang	2.211.000,00	2.211.000,00	100,00
5.1.02.01.01	Belanja Barang Pakai Habis	2.211.000,00	2.211.000,00	100,00
	Penyediaan Bahan Logistik Kantor	9.816.400,00	9.806.400,00	99,90
5.1.02	Belanja Barang dan Jasa	9.816.400,00	9.806.400,00	99,90
5.1.02.01	Belanja Barang	9.816.400,00	9.806.400,00	99,90
5.1.02.01.01	Belanja Barang Pakai Habis	9.816.400,00	9.806.400,00	99,90
	Penyediaan Barang Cetakan dan Penggandaan	1.520.000,00	1.508.500,00	99,24
5.1.02	Belanja Barang dan Jasa	1.520.000,00	1.508.500,00	99,24
5.1.02.01	Belanja Barang	1.520.000,00	1.508.500,00	99,24
5.1.02.01.01	Belanja Barang Pakai Habis	1.520.000,00	1.508.500,00	99,24
	Penyelenggaraan Rapat Koordinasi dan Konsultasi SKPD	58.775.000,00	56.950.660,00	96,90
5.1.02	Belanja Barang dan Jasa	58.775.000,00	56.950.660,00	96,90
5.1.02.04	Belanja Perjalanan Dinas	58.775.000,00	56.950.660,00	96,90
5.1.02.04.01	Belanja Perjalanan Dinas Dalam Negeri	58.775.000,00	56.950.660,00	96,90
	Pengadaan Barang Milik Daerah Penunjang Urusan Pemerintah Daerah	424.480.800,36	423.771.500,00	99,83
	Pengadaan Kendaraan Perorangan Dinas atau Kendaraan Dinas Jabatan	412.000.800,36	411.400.000,00	99,85
5.2.02	Belanja Modal Peralatan dan Mesin	412.000.800,36	411.400.000,00	99,85
5.2.02.02	Belanja Modal Alat Angkutan	412.000.800,36	411.400.000,00	99,85
5.2.02.02.01	Belanja Modal Alat Angkutan Darat Bermotor	412.000.800,36	411.400.000,00	99,85
	Pengadaan Peralatan dan Mesin Lainnya	12.480.000,00	12.371.500,00	99,13
5.2.02	Belanja Modal Peralatan dan Mesin	12.480.000,00	12.371.500,00	99,13
5.2.02.10	Belanja Modal Komputer	12.480.000,00	12.371.500,00	99,13
5.2.02.10.02	Belanja Modal Peralatan Komputer	12.480.000,00	12.371.500,00	99,13
	Penyediaan Jasa Penunjang Urusan Pemerintahan Daerah	241.740.000,00	235.890.000,00	97,58
	Penyediaan Jasa Pelayanan Umum Kantor	241.740.000,00	235.890.000,00	97,58
5.1.02	Belanja Barang dan Jasa	241.740.000,00	235.890.000,00	97,58
5.1.02.01	Belanja Barang	117.300.000,00	111.450.000,00	95,01
5.1.02.01.01	Belanja Barang Pakai Habis	117.300.000,00	111.450.000,00	95,01
5.1.02.02	Belanja Jasa	124.440.000,00	124.440.000,00	100,00
5.1.02.02.01	Belanja Jasa Kantor	124.440.000,00	124.440.000,00	100,00
	Pemeliharaan Barang Milik Daerah Penunjang Urusan Pemerintahan Daerah	218.613.360,00	217.907.468,00	99,68
	Penyediaan Jasa Pemeliharaan, Biaya Pemeliharaan, dan Pajak Kendaraan Perorangan Dinas atau Kendaraan Dinas Jabatan	38.120.000,00	38.062.983,00	99,85
5.1.02	Belanja Barang dan Jasa	38.120.000,00	38.062.983,00	99,85
5.1.02.02	Belanja Jasa	1.350.000,00	1.293.255,00	95,80
5.1.02.02.01	Belanja Jasa Kantor	1.350.000,00	1.293.255,00	95,80
5.1.02.03	Belanja Pemeliharaan	36.770.000,00	36.769.728,00	100,00
5.1.02.03.02	Belanja Pemeliharaan Peralatan dan Mesin	36.770.000,00	36.769.728,00	100,00
	Penyediaan Jasa Pemeliharaan, Biaya Pemeliharaan, Pajak dan Perizinan Kendaraan Dinas Operasional atau Lapangan	28.290.000,00	27.644.485,00	97,72
5.1.02	Belanja Barang dan Jasa	28.290.000,00	27.644.485,00	97,72
5.1.02.01	Belanja Barang	17.110.000,00	17.091.261,00	99,89
5.1.02.01.01	Belanja Barang Pakai Habis	17.110.000,00	17.091.261,00	99,89
5.1.02.02	Belanja Jasa	1.800.000,00	1.187.160,00	65,95
5.1.02.02.01	Belanja Jasa Kantor	1.800.000,00	1.187.160,00	65,95
5.1.02.03	Belanja Pemeliharaan	9.380.000,00	9.366.064,00	99,85
5.1.02.03.02	Belanja Pemeliharaan Peralatan dan Mesin	9.380.000,00	9.366.064,00	99,85
	Pemeliharaan Peralatan dan Mesin Lainnya	152.203.360,00	152.200.000,00	100,00
5.1.02	Belanja Barang dan Jasa	152.203.360,00	152.200.000,00	100,00
5.1.02.03	Belanja Pemeliharaan	152.203.360,00	152.200.000,00	100,00
5.1.02.03.02	Belanja Pemeliharaan Peralatan dan Mesin	2.203.360,00	2.200.000,00	99,85
5.1.02.03.03	Belanja Pemeliharaan Gedung dan Bangunan	150.000.000,00	150.000.000,00	100,00
	Penataan Organisasi	14.535.120,00	12.922.800,00	88,91
	Koordinasi dan Penyusunan Laporan Kinerja Pemerintah Daerah	14.535.120,00	12.922.800,00	88,91
5.1.02	Belanja Barang dan Jasa	14.535.120,00	12.922.800,00	88,91
5.1.02.01	Belanja Barang	3.575.120,00	3.574.800,00	99,99
5.1.02.01.01	Belanja Barang Pakai Habis	3.575.120,00	3.574.800,00	99,99
5.1.02.04	Belanja Perjalanan Dinas	10.960.000,00	9.348.000,00	85,29
5.1.02.04.01	Belanja Perjalanan Dinas Dalam Negeri	10.960.000,00	9.348.000,00	85,29
	PROGRAM KEPEGAWAIAN DAERAH	818.754.995,00	728.838.830,00	89,02
	Pengadaan, Pemberhentian dan Informasi Kepegawaian ASN	229.716.425,00	183.738.500,00	79,98
	Penyusunan Rencana Kebutuhan, Jenis dan Jumlah Jabatan untuk Pelaksanaan Pengadaan ASN	3.912.800,00	3.911.550,00	99,97
5.1.02	Belanja Barang dan Jasa	3.912.800,00	3.911.550,00	99,97
5.1.02.01	Belanja Barang	3.912.800,00	3.911.550,00	99,97
5.1.02.01.01	Belanja Barang Pakai Habis	3.912.800,00	3.911.550,00	99,97
	Koordinasi dan Fasilitasi Pengadaan PNS dan PPPK	210.800.650,00	164.896.350,00	78,22

Kode	Uraian Urusan, Organisasi, Program, Kegiatan dan Sub Kegiatan	Anggaran	Realisasi	%
1	*2*	*3*	*4*	*5*
5.1.02	Belanja Barang dan Jasa	199.062.650,00	153.907.350,00	77,32
5.1.02.01	Belanja Barang	25.755.650,00	25.754.550,00	100,00
5.1.02.01.01	Belanja Barang Pakai Habis	25.755.650,00	25.754.550,00	100,00
5.1.02.02	Belanja Jasa	49.200.000,00	4.200.000,00	8,54
5.1.02.02.01	Belanja Jasa Kantor	49.200.000,00	4.200.000,00	8,54
5.1.02.04	Belanja Perjalanan Dinas	124.107.000,00	123.952.800,00	99,88
5.1.02.04.01	Belanja Perjalanan Dinas Dalam Negeri	124.107.000,00	123.952.800,00	99,88
5.2.02	Belanja Modal Peralatan dan Mesin	11.738.000,00	10.989.000,00	93,62
5.2.02.10	Belanja Modal Komputer	11.738.000,00	10.989.000,00	93,62
5.2.02.10.01	Belanja Modal Komputer Unit	11.738.000,00	10.989.000,00	93,62
	Pengelolaan Sistem Informasi Kepegawaian	10.164.825,00	10.161.050,00	99,96
5.1.02	Belanja Barang dan Jasa	10.164.825,00	10.161.050,00	99,96
5.1.02.01	Belanja Barang	1.764.825,00	1.761.050,00	99,79
5.1.02.01.01	Belanja Barang Pakai Habis	1.764.825,00	1.761.050,00	99,79
5.1.02.02	Belanja Jasa	8.400.000,00	8.400.000,00	100,00
5.1.02.02.01	Belanja Jasa Kantor	8.400.000,00	8.400.000,00	100,00
	Pengelolaan Data Kepegawaian	4.838.150,00	4.769.550,00	98,58
5.1.02	Belanja Barang dan Jasa	4.838.150,00	4.769.550,00	98,58
5.1.02.01	Belanja Barang	638.150,00	569.550,00	89,25
5.1.02.01.01	Belanja Barang Pakai Habis	638.150,00	569.550,00	89,25
5.1.02.02	Belanja Jasa	4.200.000,00	4.200.000,00	100,00
5.1.02.02.01	Belanja Jasa Kantor	4.200.000,00	4.200.000,00	100,00
	Mutasi dan Promosi ASN	187.964.970,00	147.208.530,00	78,32
	Pengelolaan Mutasi ASN	163.638.030,00	122.950.390,00	75,14
5.1.02	Belanja Barang dan Jasa	163.638.030,00	122.950.390,00	75,14
5.1.02.01	Belanja Barang	47.842.030,00	47.829.990,00	99,97
5.1.02.01.01	Belanja Barang Pakai Habis	47.842.030,00	47.829.990,00	99,97
5.1.02.02	Belanja Jasa	91.300.000,00	52.100.000,00	57,06
5.1.02.02.01	Belanja Jasa Kantor	80.300.000,00	41.100.000,00	51,18
5.1.02.02.05	Belanja Sewa Gedung dan Bangunan	11.000.000,00	11.000.000,00	100,00
5.1.02.04	Belanja Perjalanan Dinas	24.496.000,00	23.020.400,00	93,98
5.1.02.04.01	Belanja Perjalanan Dinas Dalam Negeri	24.496.000,00	23.020.400,00	93,98
	Pengelolaan Kenaikan Pangkat ASN	24.326.940,00	24.258.140,00	99,72
5.1.02	Belanja Barang dan Jasa	24.326.940,00	24.258.140,00	99,72
5.1.02.01	Belanja Barang	9.128.940,00	9.098.940,00	99,67
5.1.02.01.01	Belanja Barang Pakai Habis	9.128.940,00	9.098.940,00	99,67
5.1.02.04	Belanja Perjalanan Dinas	15.198.000,00	15.159.200,00	99,74
5.1.02.04.01	Belanja Perjalanan Dinas Dalam Negeri	15.198.000,00	15.159.200,00	99,74
	Pengembangan Kompetensi ASN	338.851.600,00	335.845.800,00	99,11
	Pengelolaan Assessment Center	338.851.600,00	335.845.800,00	99,11
5.1.02	Belanja Barang dan Jasa	338.851.600,00	335.845.800,00	99,11
5.1.02.01	Belanja Barang	33.133.600,00	33.133.600,00	100,00
5.1.02.01.01	Belanja Barang Pakai Habis	33.133.600,00	33.133.600,00	100,00
5.1.02.02	Belanja Jasa	230.040.000,00	227.900.000,00	99,07
5.1.02.02.01	Belanja Jasa Kantor	212.040.000,00	209.900.000,00	98,99
5.1.02.02.05	Belanja Sewa Gedung dan Bangunan	18.000.000,00	18.000.000,00	100,00
5.1.02.04	Belanja Perjalanan Dinas	75.678.000,00	74.812.200,00	98,86
5.1.02.04.01	Belanja Perjalanan Dinas Dalam Negeri	75.678.000,00	74.812.200,00	98,86
	Penilaian dan Evaluasi Kinerja Aparatur	62.222.000,00	62.046.000,00	99,72
	Pelaksanaan Penilaian dan Evaluasi Kinerja Aparatur	8.282.000,00	8.106.000,00	97,87
5.1.02	Belanja Barang dan Jasa	8.282.000,00	8.106.000,00	97,87
5.1.02.01	Belanja Barang	4.082.000,00	3.906.000,00	95,69
5.1.02.01.01	Belanja Barang Pakai Habis	4.082.000,00	3.906.000,00	95,69
5.1.02.02	Belanja Jasa	4.200.000,00	4.200.000,00	100,00
5.1.02.02.01	Belanja Jasa Kantor	4.200.000,00	4.200.000,00	100,00
	Evaluasi Hasil Penilaian dan Evaluasi Kinerja Aparatur	53.940.000,00	53.940.000,00	100,00
5.1.02	Belanja Barang dan Jasa	53.940.000,00	53.940.000,00	100,00
5.1.02.01	Belanja Barang	1.740.000,00	1.740.000,00	100,00
5.1.02.01.01	Belanja Barang Pakai Habis	1.740.000,00	1.740.000,00	100,00
5.1.02.02	Belanja Jasa	52.200.000,00	52.200.000,00	100,00
5.1.02.02.01	Belanja Jasa Kantor	52.200.000,00	52.200.000,00	100,00
	PENDIDIKAN DAN PELATIHAN	1.204.024.100,00	1.203.410.200,00	99,95
	Badan Kepegawaian dan Pengembangan Sumber Daya Manusia	**1.204.024.100,00**	**1.203.410.200,00**	**99,95**
	PROGRAM PENGEMBANGAN SUMBER DAYA MANUSIA	1.204.024.100,00	1.203.410.200,00	99,95
	Sertifikasi, Kelembagaan, Pengembangan Kompetensi Manajerial dan Fungsional	1.204.024.100,00	1.203.410.200,00	99,95
	Penyelenggaraan Pengembangan Kompetensi bagi Pimpinan Daerah, Jabatan Pimpinan Tinggi, Jabatan Fungsional, Kepemimpinan, dan Prajabatan	1.204.024.100,00	1.203.410.200,00	99,95
5.1.02	Belanja Barang dan Jasa	1.204.024.100,00	1.203.410.200,00	99,95
5.1.02.01	Belanja Barang	999.900,00	998.400,00	99,85
5.1.02.01.01	Belanja Barang Pakai Habis	999.900,00	998.400,00	99,85
5.1.02.02	Belanja Jasa	1.116.950.000,00	1.116.950.000,00	100,00
5.1.02.02.12	Belanja Kursus/Pelatihan, Sosialisasi, Bimbingan Teknis serta Pendidikan dan Pelatihan	1.116.950.000,00	1.116.950.000,00	100,00
5.1.02.04	Belanja Perjalanan Dinas	86.074.200,00	85.461.800,00	99,29
5.1.02.04.01	Belanja Perjalanan Dinas Dalam Negeri	86.074.200,00	85.461.800,00	99,29
	PENELITIAN DAN PENGEMBANGAN	337.086.850,00	316.297.285,00	93,83
	Badan Perencanaan Pembangunan, Penelitian dan Pengembangan Daerah	**337.086.850,00**	**316.297.285,00**	**93,83**
	PROGRAM PENELITIAN DAN PENGEMBANGAN DAERAH	337.086.850,00	316.297.285,00	93,83
	Penelitian dan Pengembangan Bidang Penyelenggaraan Pemerintahan dan Pengkajian Peraturan	251.080.550,00	233.119.985,00	92,85
	Fasilitasi, Pelaksanaan dan Evaluasi Penelitian dan Pengembangan Bidang Pemerintahan Umum	80.666.000,00	80.313.900,00	99,56
5.1.02	Belanja Barang dan Jasa	80.666.000,00	80.313.900,00	99,56
5.1.02.01	Belanja Barang	13.496.000,00	13.443.900,00	99,61
5.1.02.01.01	Belanja Barang Pakai Habis	13.496.000,00	13.443.900,00	99,61
5.1.02.02	Belanja Jasa	60.000.000,00	59.700.000,00	99,50
5.1.02.02.01	Belanja Jasa Kantor	60.000.000,00	59.700.000,00	99,50
5.1.02.04	Belanja Perjalanan Dinas	7.170.000,00	7.170.000,00	100,00
5.1.02.04.01	Belanja Perjalanan Dinas Dalam Negeri	7.170.000,00	7.170.000,00	100,00
	Pengelolaan Data Kelitbangan dan Peraturan	170.414.550,00	152.806.085,00	89,67
5.1.02	Belanja Barang dan Jasa	170.414.550,00	152.806.085,00	89,67
5.1.02.01	Belanja Barang	15.238.000,00	14.568.000,00	95,60
5.1.02.01.01	Belanja Barang Pakai Habis	15.238.000,00	14.568.000,00	95,60
5.1.02.02	Belanja Jasa	87.820.000,00	70.970.000,00	80,81
5.1.02.02.01	Belanja Jasa Kantor	87.820.000,00	70.970.000,00	80,81
5.1.02.04	Belanja Perjalanan Dinas	67.356.550,00	67.268.085,00	99,87
5.1.02.04.01	Belanja Perjalanan Dinas Dalam Negeri	67.356.550,00	67.268.085,00	99,87
	Pengembangan Inovasi dan Teknologi	86.006.300,00	83.177.300,00	96,71
	Penelitian, Pengembangan, dan Perekayasaan di Bidang Teknologi dan Inovasi	86.006.300,00	83.177.300,00	96,71
5.1.02	Belanja Barang dan Jasa	86.006.300,00	83.177.300,00	96,71
5.1.02.01	Belanja Barang	22.776.600,00	19.962.600,00	87,65
5.1.02.01.01	Belanja Barang Pakai Habis	22.776.600,00	19.962.600,00	87,65
5.1.02.02	Belanja Jasa	56.900.000,00	56.885.000,00	99,97
5.1.02.02.01	Belanja Jasa Kantor	56.900.000,00	56.885.000,00	99,97
5.1.02.04	Belanja Perjalanan Dinas	6.329.700,00	6.329.700,00	100,00
5.1.02.04.01	Belanja Perjalanan Dinas Dalam Negeri	6.329.700,00	6.329.700,00	100,00
	UNSUR PENGAWASAN URUSAN PEMERINTAHAN	**12.836.310.619,70**	**11.108.034.162,00**	**86,54**
	INSPEKTORAT DAERAH	12.836.310.619,70	11.108.034.162,00	86,54
	Inspektorat Daerah	12.836.310.619,70	11.108.034.162,00	86,54
	PROGRAM PENUNJANG URUSAN PEMERINTAHAN DAERAH KABUPATEN/KOTA	9.310.804.299,70	8.368.806.762,00	89,88
	Perencanaan, Penganggaran, dan Evaluasi Kinerja Perangkat Daerah	28.846.000,00	7.448.800,00	25,82
	Penyusunan Dokumen Perencanaan Perangkat Daerah	20.922.000,00	3.148.800,00	15,05
5.1.02	Belanja Barang dan Jasa	20.922.000,00	3.148.800,00	15,05

Kode	Uraian Urusan, Organisasi, Program, Kegiatan dan Sub Kegiatan	Anggaran	Realisasi	%
1	2	3	4	5
5.1.02.01	Belanja Barang	3.822.000,00	3.148.800,00	82,39
5.1.02.01.01	Belanja Barang Pakai Habis	3.822.000,00	3.148.800,00	82,39
5.1.02.02	Belanja Jasa	17.100.000,00	0,00	0,00
5.1.02.02.01	Belanja Jasa Kantor	17.100.000,00	0,00	0,00
	Evaluasi Kinerja Perangkat Daerah	7.924.000,00	4.300.000,00	54,27
5.1.02	Belanja Barang dan Jasa	7.924.000,00	4.300.000,00	54,27
5.1.02.01	Belanja Barang	3.624.000,00	0,00	0,00
5.1.02.01.01	Belanja Barang Pakai Habis	3.624.000,00	0,00	0,00
5.1.02.02	Belanja Jasa	4.300.000,00	4.300.000,00	100,00
5.1.02.02.01	Belanja Jasa Kantor	4.300.000,00	4.300.000,00	100,00
	Administrasi Keuangan Perangkat Daerah	6.118.688.410,00	6.017.160.255,00	98,34
	Penyediaan Gaji dan Tunjangan ASN	6.114.263.410,00	6.015.597.255,00	98,39
5.1.01	Belanja Pegawai	6.107.263.410,00	6.015.597.255,00	98,50
5.1.01.01	Belanja Gaji dan Tunjangan ASN	3.997.555.710,00	3.946.413.817,00	98,72
5.1.01.01.01	Belanja Gaji Pokok ASN	2.812.536.479,00	2.778.268.114,00	98,78
5.1.01.01.02	Belanja Tunjangan Keluarga ASN	277.476.723,00	272.266.884,00	98,12
5.1.01.01.03	Belanja Tunjangan Jabatan ASN	114.252.750,00	112.005.000,00	98,03
5.1.01.01.04	Belanja Tunjangan Fungsional ASN	450.566.900,00	448.310.000,00	99,50
5.1.01.01.05	Belanja Tunjangan Fungsional Umum ASN	19.342.400,00	17.665.000,00	91,33
5.1.01.01.06	Belanja Tunjangan Beras ASN	142.132.940,00	139.698.180,00	98,29
5.1.01.01.07	Belanja Tunjangan PPh/Tunjangan Khusus ASN	54.961.765,00	53.483.257,00	97,31
5.1.01.01.08	Belanja Pembulatan Gaji ASN	38.670,00	36.115,00	93,39
5.1.01.01.09	Belanja Iuran Jaminan Kesehatan ASN	126.247.083,00	124.681.267,00	98,76
5.1.01.02	Belanja Tambahan Penghasilan ASN	2.109.707.700,00	2.069.183.438,00	98,08
5.1.01.02.01	Tambahan Penghasilan berdasarkan Beban Kerja ASN	1.087.008.600,00	1.060.836.572,00	97,59
5.1.01.02.05	Tambahan Penghasilan berdasarkan Prestasi Kerja ASN	1.022.699.100,00	1.008.346.866,00	98,60
5.1.02	Belanja Barang dan Jasa	7.000.000,00	0,00	0,00
5.1.02.02	Belanja Jasa	7.000.000,00	0,00	0,00
5.1.02.02.01	Belanja Jasa Kantor	7.000.000,00	0,00	0,00
	Koordinasi dan Penyusunan Laporan Keuangan Akhir Tahun SKPD	1.203.000,00	0,00	0,00
5.1.02	Belanja Barang dan Jasa	1.203.000,00	0,00	0,00
5.1.02.01	Belanja Barang	1.203.000,00	0,00	0,00
5.1.02.01.01	Belanja Barang Pakai Habis	1.203.000,00	0,00	0,00
	Koordinasi dan Penyusunan Laporan Keuangan Bulanan/ Triwulanan/ Semesteran SKPD	3.222.000,00	1.563.000,00	48,51
5.1.02	Belanja Barang dan Jasa	3.222.000,00	1.563.000,00	48,51
5.1.02.01	Belanja Barang	3.222.000,00	1.563.000,00	48,51
5.1.02.01.01	Belanja Barang Pakai Habis	3.222.000,00	1.563.000,00	48,51
	Administrasi Barang Milik Daerah pada Perangkat Daerah	9.589.200,00	1.038.000,00	10,82
	Penyusunan Perencanaan Kebutuhan Barang Milik Daerah SKPD	9.589.200,00	1.038.000,00	10,82
5.1.02	Belanja Barang dan Jasa	9.589.200,00	1.038.000,00	10,82
5.1.02.01	Belanja Barang	1.039.200,00	1.038.000,00	99,88
5.1.02.01.01	Belanja Barang Pakai Habis	1.039.200,00	1.038.000,00	99,88
5.1.02.02	Belanja Jasa	8.550.000,00	0,00	0,00
5.1.02.02.01	Belanja Jasa Kantor	8.550.000,00	0,00	0,00
	Administrasi Kepegawaian Perangkat Daerah	1.572.079.584,70	1.182.981.379,00	75,25
	Pengadaan Pakaian Dinas beserta Atribut Kelengkapannya	32.430.000,00	29.578.725,00	91,21
5.1.02	Belanja Barang dan Jasa	32.430.000,00	29.578.725,00	91,21
5.1.02.01	Belanja Barang	32.430.000,00	29.578.725,00	91,21
5.1.02.01.01	Belanja Barang Pakai Habis	32.430.000,00	29.578.725,00	91,21
	Pendidikan dan Pelatihan Pegawai Berdasarkan Tugas dan Fungsi	1.196.276.000,00	1.038.263.454,00	86,79
5.1.02	Belanja Barang dan Jasa	1.196.276.000,00	1.038.263.454,00	86,79
5.1.02.02	Belanja Jasa	466.200.000,00	443.149.000,00	95,06
5.1.02.02.12	Belanja Kursus/Pelatihan, Sosialisasi, Bimbingan Teknis serta Pendidikan dan Pelatihan	466.200.000,00	443.149.000,00	95,06
5.1.02.04	Belanja Perjalanan Dinas	730.076.000,00	595.114.454,00	81,51
5.1.02.04.01	Belanja Perjalanan Dinas Dalam Negeri	730.076.000,00	595.114.454,00	81,51
	Sosialisasi Peraturan Perundang-Undangan	309.373.584,70	96.374.000,00	31,15
5.1.02	Belanja Barang dan Jasa	309.373.584,70	96.374.000,00	31,15
5.1.02.01	Belanja Barang	114.186.584,70	18.984.000,00	16,63
5.1.02.01.01	Belanja Barang Pakai Habis	114.186.584,70	18.984.000,00	16,63
5.1.02.02	Belanja Jasa	124.650.000,00	20.150.000,00	16,17
5.1.02.02.01	Belanja Jasa Kantor	3.150.000,00	3.150.000,00	100,00
5.1.02.02.12	Belanja Kursus/Pelatihan, Sosialisasi, Bimbingan Teknis serta Pendidikan dan Pelatihan	121.500.000,00	17.000.000,00	13,99
5.1.02.04	Belanja Perjalanan Dinas	70.537.000,00	57.240.000,00	81,15
5.1.02.04.01	Belanja Perjalanan Dinas Dalam Negeri	70.537.000,00	57.240.000,00	81,15
	Bimbingan Teknis Implementasi Peraturan Perundang-Undangan	34.000.000,00	18.765.200,00	55,19
5.1.02	Belanja Barang dan Jasa	34.000.000,00	18.765.200,00	55,19
5.1.02.01	Belanja Barang	408.000,00	408.000,00	100,00
5.1.02.01.01	Belanja Barang Pakai Habis	408.000,00	408.000,00	100,00
5.1.02.02	Belanja Jasa	15.120.000,00	0,00	0,00
5.1.02.02.12	Belanja Kursus/Pelatihan, Sosialisasi, Bimbingan Teknis serta Pendidikan dan Pelatihan	15.120.000,00	0,00	0,00
5.1.02.04	Belanja Perjalanan Dinas	18.472.000,00	18.357.200,00	99,38
5.1.02.04.01	Belanja Perjalanan Dinas Dalam Negeri	18.472.000,00	18.357.200,00	99,38
	Administrasi Umum Perangkat Daerah	498.053.205,00	355.856.339,00	71,45
	Penyediaan Komponen Instalasi Listrik/Penerangan Bangunan Kantor	5.982.000,00	5.140.300,00	85,93
5.1.02	Belanja Barang dan Jasa	5.982.000,00	5.140.300,00	85,93
5.1.02.01	Belanja Barang	5.982.000,00	5.140.300,00	85,93
5.1.02.01.01	Belanja Barang Pakai Habis	5.982.000,00	5.140.300,00	85,93
	Penyediaan Peralatan Rumah Tangga	33.996.905,00	15.854.400,00	46,63
5.1.02	Belanja Barang dan Jasa	26.796.905,00	8.654.400,00	32,30
5.1.02.01	Belanja Barang	26.796.905,00	8.654.400,00	32,30
5.1.02.01.01	Belanja Barang Pakai Habis	25.796.905,00	7.654.400,00	29,67
5.1.02.01.04	Belanja Aset Tetap yang Tidak Memenuhi Kriteria Kapitalisasi	1.000.000,00	1.000.000,00	100,00
5.2.02	Belanja Modal Peralatan dan Mesin	7.200.000,00	7.200.000,00	100,00
5.2.02.05	Belanja Modal Alat Kantor dan Rumah Tangga	7.200.000,00	7.200.000,00	100,00
5.2.02.05.02	Belanja Modal Alat Rumah Tangga	7.200.000,00	7.200.000,00	100,00
	Penyediaan Bahan Logistik Kantor	91.166.300,00	69.850.540,00	76,62
5.1.02	Belanja Barang dan Jasa	91.166.300,00	69.850.540,00	76,62
5.1.02.01	Belanja Barang	91.166.300,00	69.850.540,00	76,62
5.1.02.01.01	Belanja Barang Pakai Habis	91.166.300,00	69.850.540,00	76,62
	Penyediaan Barang Cetakan dan Penggandaan	3.600.000,00	1.296.300,00	36,01
5.1.02	Belanja Barang dan Jasa	3.600.000,00	1.296.300,00	36,01
5.1.02.01	Belanja Barang	3.600.000,00	1.296.300,00	36,01
5.1.02.01.01	Belanja Barang Pakai Habis	3.600.000,00	1.296.300,00	36,01
	Penyediaan Bahan Bacaan dan Peraturan Perundang-undangan	4.800.000,00	4.700.000,00	97,92
5.1.02	Belanja Barang dan Jasa	4.800.000,00	4.700.000,00	97,92
5.1.02.02	Belanja Jasa	4.800.000,00	4.700.000,00	97,92
5.1.02.02.01	Belanja Jasa Kantor	4.800.000,00	4.700.000,00	97,92
	Fasilitasi Kunjungan Tamu	40.394.000,00	21.900.300,00	54,22
5.1.02	Belanja Barang dan Jasa	40.394.000,00	21.900.300,00	54,22
5.1.02.01	Belanja Barang	21.594.000,00	6.840.300,00	31,68
5.1.02.01.01	Belanja Barang Pakai Habis	21.594.000,00	6.840.300,00	31,68
5.1.02.04	Belanja Perjalanan Dinas	18.800.000,00	15.060.000,00	80,11
5.1.02.04.01	Belanja Perjalanan Dinas Dalam Negeri	18.800.000,00	15.060.000,00	80,11
	Penyelenggaraan Rapat Koordinasi dan Konsultasi SKPD	295.764.000,00	227.364.499,00	76,87
5.1.02	Belanja Barang dan Jasa	295.764.000,00	227.364.499,00	76,87
5.1.02.04	Belanja Perjalanan Dinas	295.764.000,00	227.364.499,00	76,87
5.1.02.04.01	Belanja Perjalanan Dinas Dalam Negeri	295.764.000,00	227.364.499,00	76,87
	Dukungan Pelaksanaan Sistem Pemerintahan Berbasis Elektronik pada SKPD	22.350.000,00	9.750.000,00	43,62
5.1.02	Belanja Barang dan Jasa	22.350.000,00	9.750.000,00	43,62
5.1.02.02	Belanja Jasa	22.350.000,00	9.750.000,00	43,62

Kode	Uraian Urusan, Organisasi, Program, Kegiatan dan Sub Kegiatan	Anggaran	Realisasi	%
1	2	3	4	5
5.1.02.02.01	Belanja Jasa Kantor	22.350.000,00	9.750.000,00	43,62
	Pengadaan Barang Milik Daerah Penunjang Urusan Pemerintah Daerah	497.855.900,00	470.931.650,00	94,59
	Pengadaan Mebel	64.870.000,00	63.403.300,00	97,74
5.2.02	Belanja Modal Peralatan dan Mesin	64.870.000,00	63.403.300,00	97,74
5.2.02.05	Belanja Modal Alat Kantor dan Rumah Tangga	64.870.000,00	63.403.300,00	97,74
5.2.02.05.01	Belanja Modal Alat Kantor	19.200.000,00	18.736.800,00	97,59
5.2.02.05.02	Belanja Modal Alat Rumah Tangga	24.000.000,00	23.754.000,00	98,98
5.2.02.05.03	Belanja Modal Meja dan Kursi Kerja/Rapat Pejabat	21.670.000,00	20.912.500,00	96,50
	Pengadaan Peralatan dan Mesin Lainnya	432.985.900,00	407.528.350,00	94,12
5.2.02	Belanja Modal Peralatan dan Mesin	432.985.900,00	407.528.350,00	94,12
5.2.02.05	Belanja Modal Alat Kantor dan Rumah Tangga	2.295.000,00	0,00	0,00
5.2.02.05.01	Belanja Modal Alat Kantor	2.295.000,00	0,00	0,00
5.2.02.10	Belanja Modal Komputer	430.690.900,00	407.528.350,00	94,62
5.2.02.10.01	Belanja Modal Komputer Unit	401.770.900,00	381.379.349,00	94,92
5.2.02.10.02	Belanja Modal Peralatan Komputer	28.920.000,00	26.149.001,00	90,42
	Penyediaan Jasa Penunjang Urusan Pemerintahan Daerah	358.902.000,00	145.079.000,00	40,42
	Penyediaan Jasa Komunikasi, Sumber Daya Air dan Listrik	12.642.000,00	9.059.000,00	71,66
5.1.02	Belanja Barang dan Jasa	12.642.000,00	9.059.000,00	71,66
5.1.02.02	Belanja Jasa	12.642.000,00	9.059.000,00	71,66
5.1.02.02.01	Belanja Jasa Kantor	12.642.000,00	9.059.000,00	71,66
	Penyediaan Jasa Pelayanan Umum Kantor	346.260.000,00	136.020.000,00	39,28
5.1.02	Belanja Barang dan Jasa	346.260.000,00	136.020.000,00	39,28
5.1.02.01	Belanja Barang	224.400.000,00	14.160.000,00	6,31
5.1.02.01.01	Belanja Barang Pakai Habis	224.400.000,00	14.160.000,00	6,31
5.1.02.02	Belanja Jasa	121.860.000,00	121.860.000,00	100,00
5.1.02.02.01	Belanja Jasa Kantor	121.860.000,00	121.860.000,00	100,00
	Pemeliharaan Barang Milik Daerah Penunjang Urusan Pemerintahan Daerah	226.790.000,00	188.311.339,00	83,03
	Penyediaan Jasa Pemeliharaan, Biaya Pemeliharaan, dan Pajak Kendaraan Perorangan Dinas atau Kendaraan Dinas Jabatan	77.260.000,00	62.426.802,00	80,80
5.1.02	Belanja Barang dan Jasa	77.260.000,00	62.426.802,00	80,80
5.1.02.02	Belanja Jasa	5.000.000,00	4.260.664,00	85,21
5.1.02.02.01	Belanja Jasa Kantor	5.000.000,00	4.260.664,00	85,21
5.1.02.03	Belanja Pemeliharaan	72.260.000,00	58.166.138,00	80,50
5.1.02.03.02	Belanja Pemeliharaan Peralatan dan Mesin	72.260.000,00	58.166.138,00	80,50
	Penyediaan Jasa Pemeliharaan, Biaya Pemeliharaan, Pajak dan Perizinan Kendaraan Dinas Operasional atau Lapangan	107.170.000,00	85.996.737,00	80,24
5.1.02	Belanja Barang dan Jasa	107.170.000,00	85.996.737,00	80,24
5.1.02.02	Belanja Jasa	5.250.000,00	3.929.709,00	74,85
5.1.02.02.01	Belanja Jasa Kantor	5.250.000,00	3.929.709,00	74,85
5.1.02.03	Belanja Pemeliharaan	101.920.000,00	82.067.028,00	80,52
5.1.02.03.02	Belanja Pemeliharaan Peralatan dan Mesin	101.920.000,00	82.067.028,00	80,52
	Pemeliharaan Mebel	1.600.000,00	880.000,00	55,00
5.1.02	Belanja Barang dan Jasa	1.600.000,00	880.000,00	55,00
5.1.02.03	Belanja Pemeliharaan	1.600.000,00	880.000,00	55,00
5.1.02.03.02	Belanja Pemeliharaan Peralatan dan Mesin	1.600.000,00	880.000,00	55,00
	Pemeliharaan Peralatan dan Mesin Lainnya	20.770.000,00	19.813.800,00	95,40
5.1.02	Belanja Barang dan Jasa	20.770.000,00	19.813.800,00	95,40
5.1.02.03	Belanja Pemeliharaan	20.770.000,00	19.813.800,00	95,40
5.1.02.03.02	Belanja Pemeliharaan Peralatan dan Mesin	20.770.000,00	19.813.800,00	95,40
	Pemeliharaan/Rehabilitasi Gedung Kantor dan Bangunan Lainnya	19.990.000,00	19.194.000,00	96,02
5.1.02	Belanja Barang dan Jasa	19.990.000,00	19.194.000,00	96,02
5.1.02.03	Belanja Pemeliharaan	19.990.000,00	19.194.000,00	96,02
5.1.02.03.03	Belanja Pemeliharaan Gedung dan Bangunan	19.990.000,00	19.194.000,00	96,02
	PROGRAM PENYELENGGARAAN PENGAWASAN	3.301.805.320,00	2.653.912.800,00	80,38
	Penyelenggaraan Pengawasan Internal	2.673.712.320,00	2.045.650.100,00	76,51
	Pengawasan Kinerja Pemerintah Daerah	659.776.400,00	368.406.000,00	55,84
5.1.02	Belanja Barang dan Jasa	659.776.400,00	368.406.000,00	55,84
5.1.02.01	Belanja Barang	4.826.400,00	836.000,00	17,32
5.1.02.01.01	Belanja Barang Pakai Habis	4.826.400,00	836.000,00	17,32
5.1.02.04	Belanja Perjalanan Dinas	654.950.000,00	367.570.000,00	56,12
5.1.02.04.01	Belanja Perjalanan Dinas Dalam Negeri	654.950.000,00	367.570.000,00	56,12
	Pengawasan Keuangan Pemerintah Daerah	660.138.820,00	569.875.000,00	86,33
5.1.02	Belanja Barang dan Jasa	660.138.820,00	569.875.000,00	86,33
5.1.02.01	Belanja Barang	3.728.820,00	1.315.000,00	35,27
5.1.02.01.01	Belanja Barang Pakai Habis	3.728.820,00	1.315.000,00	35,27
5.1.02.04	Belanja Perjalanan Dinas	656.410.000,00	568.560.000,00	86,62
5.1.02.04.01	Belanja Perjalanan Dinas Dalam Negeri	656.410.000,00	568.560.000,00	86,62
	Reviu Laporan Kinerja	304.049.100,00	284.169.000,00	93,46
5.1.02	Belanja Barang dan Jasa	304.049.100,00	284.169.000,00	93,46
5.1.02.01	Belanja Barang	2.369.100,00	1.409.000,00	59,47
5.1.02.01.01	Belanja Barang Pakai Habis	2.369.100,00	1.409.000,00	59,47
5.1.02.04	Belanja Perjalanan Dinas	301.680.000,00	282.760.000,00	93,73
5.1.02.04.01	Belanja Perjalanan Dinas Dalam Negeri	301.680.000,00	282.760.000,00	93,73
	Reviu Laporan Keuangan	670.794.000,00	577.384.600,00	86,07
5.1.02	Belanja Barang dan Jasa	670.794.000,00	577.384.600,00	86,07
5.1.02.01	Belanja Barang	6.504.000,00	1.954.600,00	30,05
5.1.02.01.01	Belanja Barang Pakai Habis	6.504.000,00	1.954.600,00	30,05
5.1.02.04	Belanja Perjalanan Dinas	664.290.000,00	575.430.000,00	86,62
5.1.02.04.01	Belanja Perjalanan Dinas Dalam Negeri	664.290.000,00	575.430.000,00	86,62
	Pengawasan Desa	43.852.000,00	1.193.500,00	2,72
5.1.02	Belanja Barang dan Jasa	43.852.000,00	1.193.500,00	2,72
5.1.02.01	Belanja Barang	2.202.000,00	1.193.500,00	54,20
5.1.02.01.01	Belanja Barang Pakai Habis	2.202.000,00	1.193.500,00	54,20
5.1.02.04	Belanja Perjalanan Dinas	41.650.000,00	0,00	0,00
5.1.02.04.01	Belanja Perjalanan Dinas Dalam Negeri	41.650.000,00	0,00	0,00
	Kerja Sama Pengawasan Internal	220.706.000,00	159.098.000,00	72,09
5.1.02	Belanja Barang dan Jasa	220.706.000,00	159.098.000,00	72,09
5.1.02.01	Belanja Barang	2.754.000,00	0,00	0,00
5.1.02.01.01	Belanja Barang Pakai Habis	2.754.000,00	0,00	0,00
5.1.02.04	Belanja Perjalanan Dinas	217.952.000,00	159.098.000,00	73,00
5.1.02.04.01	Belanja Perjalanan Dinas Dalam Negeri	217.952.000,00	159.098.000,00	73,00
	Monitoring dan Evaluasi Tindak Lanjut Hasil Pemeriksaan BPK RI dan Tindak Lanjut Hasil Pemeriksaan APIP	114.396.000,00	85.524.000,00	74,76
5.1.02	Belanja Barang dan Jasa	114.396.000,00	85.524.000,00	74,76
5.1.02.01	Belanja Barang	3.858.000,00	1.088.600,00	28,22
5.1.02.01.01	Belanja Barang Pakai Habis	3.858.000,00	1.088.600,00	28,22
5.1.02.02	Belanja Jasa	50.100.000,00	50.100.000,00	100,00
5.1.02.02.01	Belanja Jasa Kantor	50.100.000,00	50.100.000,00	100,00
5.1.02.04	Belanja Perjalanan Dinas	60.438.000,00	34.335.400,00	56,81
5.1.02.04.01	Belanja Perjalanan Dinas Dalam Negeri	60.438.000,00	34.335.400,00	56,81
	Penyelenggaraan Pengawasan dengan Tujuan Tertentu	628.093.000,00	608.262.700,00	96,84
	Penanganan Penyelesaian Kerugian Negara/Daerah	7.200.000,00	3.600.000,00	50,00
5.1.02	Belanja Barang dan Jasa	7.200.000,00	3.600.000,00	50,00
5.1.02.02	Belanja Jasa	7.200.000,00	3.600.000,00	50,00
5.1.02.02.01	Belanja Jasa Kantor	7.200.000,00	3.600.000,00	50,00
	Pengawasan dengan Tujuan Tertentu	620.893.000,00	604.662.700,00	97,39
5.1.02	Belanja Barang dan Jasa	620.893.000,00	604.662.700,00	97,39
5.1.02.01	Belanja Barang	7.501.000,00	3.580.100,00	47,73
5.1.02.01.01	Belanja Barang Pakai Habis	7.501.000,00	3.580.100,00	47,73
5.1.02.04	Belanja Perjalanan Dinas	613.392.000,00	601.082.600,00	97,99
5.1.02.04.01	Belanja Perjalanan Dinas Dalam Negeri	613.392.000,00	601.082.600,00	97,99
	PROGRAM PERUMUSAN KEBIJAKAN, PENDAMPINGAN DAN ASISTENSI	223.701.000,00	85.314.600,00	38,14
	Perumusan Kebijakan Teknis di Bidang Pengawasan dan Fasilitasi Pengawasan	42.700.000,00	41.373.000,00	96,89

Kode	Uraian Urusan, Organisasi, Program, Kegiatan dan Sub Kegiatan	Anggaran	Realisasi	%
1	*2*	*3*	*4*	*5*
	Perumusan Kebijakan Teknis di Bidang Fasilitasi Pengawasan	42.700.000,00	41.373.000,00	96,89
5.1.02	Belanja Barang dan Jasa	42.700.000,00	41.373.000,00	96,89
5.1.02.01	Belanja Barang	708.000,00	0,00	0,00
5.1.02.01.01	Belanja Barang Pakai Habis	708.000,00	0,00	0,00
5.1.02.04	Belanja Perjalanan Dinas	41.992.000,00	41.373.000,00	98,53
5.1.02.04.01	Belanja Perjalanan Dinas Dalam Negeri	41.992.000,00	41.373.000,00	98,53
	Pendampingan dan Asistensi	181.001.000,00	43.941.600,00	24,28
	Pendampingan, Asistensi, Verifikasi, dan Penilaian Reformasi Birokrasi	116.353.000,00	43.941.600,00	37,77
5.1.02	Belanja Barang dan Jasa	116.353.000,00	43.941.600,00	37,77
5.1.02.01	Belanja Barang	16.599.000,00	10.082.000,00	60,74
5.1.02.01.01	Belanja Barang Pakai Habis	16.599.000,00	10.082.000,00	60,74
5.1.02.02	Belanja Jasa	67.400.000,00	21.300.000,00	31,60
5.1.02.02.01	Belanja Jasa Kantor	67.400.000,00	21.300.000,00	31,60
5.1.02.04	Belanja Perjalanan Dinas	32.354.000,00	12.559.600,00	38,82
5.1.02.04.01	Belanja Perjalanan Dinas Dalam Negeri	32.354.000,00	12.559.600,00	38,82
	Koordinasi, Monitoring dan Evaluasi serta Verifikasi Pencegahan dan Pemberantasan Korupsi	64.648.000,00	0,00	0,00
5.1.02	Belanja Barang dan Jasa	64.648.000,00	0,00	0,00
5.1.02.01	Belanja Barang	9.448.000,00	0,00	0,00
5.1.02.01.01	Belanja Barang Pakai Habis	9.448.000,00	0,00	0,00
5.1.02.02	Belanja Jasa	55.200.000,00	0,00	0,00
5.1.02.02.01	Belanja Jasa Kantor	55.200.000,00	0,00	0,00
	UNSUR KEWILAYAHAN	41.834.348.825,80	40.850.071.333,00	97,65
	KECAMATAN	**41.834.348.825,80**	**40.850.071.333,00**	**97,65**
	Kecamatan Awan Rantekarua	**867.300.117,00**	**840.660.554,00**	**96,93**
	PROGRAM PENUNJANG URUSAN PEMERINTAHAN DAERAH KABUPATEN/KOTA	818.096.117,00	808.164.684,00	98,79
	Administrasi Keuangan Perangkat Daerah	733.070.117,00	726.069.884,00	99,05
	Penyediaan Gaji dan Tunjangan ASN	733.070.117,00	726.069.884,00	99,05
5.1.01	Belanja Pegawai	733.070.117,00	726.069.884,00	99,05
5.1.01.01	Belanja Gaji dan Tunjangan ASN	545.372.017,00	538.724.945,00	98,78
5.1.01.01.01	Belanja Gaji Pokok ASN	396.852.312,00	391.117.820,00	98,56
5.1.01.01.02	Belanja Tunjangan Keluarga ASN	38.856.360,00	38.757.228,00	99,74
5.1.01.01.03	Belanja Tunjangan Jabatan ASN	60.329.000,00	60.200.000,00	99,79
5.1.01.01.05	Belanja Tunjangan Fungsional Umum ASN	5.333.650,00	4.920.000,00	92,24
5.1.01.01.06	Belanja Tunjangan Beras ASN	23.610.368,00	23.391.660,00	99,07
5.1.01.01.07	Belanja Tunjangan PPh/Tunjangan Khusus ASN	2.777.983,00	2.951.477,00	106,25
5.1.01.01.08	Belanja Pembulatan Gaji ASN	6.231,00	5.621,00	90,21
5.1.01.01.09	Belanja Iuran Jaminan Kesehatan ASN	17.606.113,00	17.381.139,00	98,72
5.1.01.02	Belanja Tambahan Penghasilan ASN	187.698.100,00	187.344.939,00	99,81
5.1.01.02.01	Tambahan Penghasilan berdasarkan Beban Kerja ASN	79.380.200,00	79.375.292,00	99,99
5.1.01.02.05	Tambahan Penghasilan berdasarkan Prestasi Kerja ASN	108.317.900,00	107.969.647,00	99,68
	Administrasi Umum Perangkat Daerah	17.796.000,00	17.734.470,00	99,65
	Penyediaan Peralatan dan Perlengkapan Kantor	17.796.000,00	17.734.470,00	99,65
5.2.02	Belanja Modal Peralatan dan Mesin	17.796.000,00	17.734.470,00	99,65
5.2.02.05	Belanja Modal Alat Kantor dan Rumah Tangga	9.996.000,00	9.992.220,00	99,96
5.2.02.05.03	Belanja Modal Meja dan Kursi Kerja/Rapat Pejabat	9.996.000,00	9.992.220,00	99,96
5.2.02.10	Belanja Modal Komputer	7.800.000,00	7.742.250,00	99,26
5.2.02.10.01	Belanja Modal Komputer Unit	7.800.000,00	7.742.250,00	99,26
	Penyediaan Jasa Penunjang Urusan Pemerintahan Daerah	30.600.000,00	30.406.700,00	99,37
	Penyediaan Jasa Pelayanan Umum Kantor	30.600.000,00	30.406.700,00	99,37
5.1.02	Belanja Barang dan Jasa	30.600.000,00	30.406.700,00	99,37
5.1.02.01	Belanja Barang	30.600.000,00	30.406.700,00	99,37
5.1.02.01.01	Belanja Barang Pakai Habis	30.600.000,00	30.406.700,00	99,37
	Pemeliharaan Barang Milik Daerah Penunjang Urusan Pemerintahan Daerah	36.630.000,00	33.953.630,00	92,69
	Penyediaan Jasa Pemeliharaan, Biaya Pemeliharaan, Pajak dan Perizinan Kendaraan Dinas Operasional atau Lapangan	36.630.000,00	33.953.630,00	92,69
5.1.02	Belanja Barang dan Jasa	36.630.000,00	33.953.630,00	92,69
5.1.02.03	Belanja Pemeliharaan	36.630.000,00	33.953.630,00	92,69
5.1.02.03.02	Belanja Pemeliharaan Peralatan dan Mesin	36.630.000,00	33.953.630,00	92,69
	PROGRAM PENYELENGGARAAN PEMERINTAHAN DAN PELAYANAN PUBLIK	49.204.000,00	32.495.870,00	66,04
	Koordinasi Penyelenggaraan Kegiatan Pemerintahan di Tingkat Kecamatan	49.204.000,00	32.495.870,00	66,04
	Peningkatan Efektifitas Kegiatan Pemerintahan di Tingkat Kecamatan	49.204.000,00	32.495.870,00	66,04
5.1.02	Belanja Barang dan Jasa	49.204.000,00	32.495.870,00	66,04
5.1.02.01	Belanja Barang	32.301.400,00	23.965.870,00	74,19
5.1.02.01.01	Belanja Barang Pakai Habis	32.301.400,00	23.965.870,00	74,19
5.1.02.02	Belanja Jasa	5.002.600,00	2.000.000,00	39,98
5.1.02.02.01	Belanja Jasa Kantor	3.000.000,00	0,00	0,00
5.1.02.02.04	Belanja Sewa Peralatan dan Mesin	2.002.600,00	2.000.000,00	99,87
5.1.02.04	Belanja Perjalanan Dinas	11.900.000,00	6.530.000,00	54,87
5.1.02.04.01	Belanja Perjalanan Dinas Dalam Negeri	11.900.000,00	6.530.000,00	54,87
	Kecamatan Bangkelekila	**846.432.102,00**	**822.703.991,00**	**97,20**
	PROGRAM PENUNJANG URUSAN PEMERINTAHAN DAERAH KABUPATEN/KOTA	823.432.102,00	799.783.991,00	97,13
	Perencanaan, Penganggaran, dan Evaluasi Kinerja Perangkat Daerah	14.622.474,00	14.622.150,00	100,00
	Penyusunan Dokumen Perencanaan Perangkat Daerah	14.622.474,00	14.622.150,00	100,00
5.1.02	Belanja Barang dan Jasa	14.622.474,00	14.622.150,00	100,00
5.1.02.01	Belanja Barang	7.817.474,00	7.817.150,00	100,00
5.1.02.01.01	Belanja Barang Pakai Habis	7.817.474,00	7.817.150,00	100,00
5.1.02.04	Belanja Perjalanan Dinas	6.805.000,00	6.805.000,00	100,00
5.1.02.04.01	Belanja Perjalanan Dinas Dalam Negeri	6.805.000,00	6.805.000,00	100,00
	Administrasi Keuangan Perangkat Daerah	712.490.102,00	697.751.761,00	97,93
	Penyediaan Gaji dan Tunjangan ASN	712.202.102,00	697.463.761,00	97,93
5.1.01	Belanja Pegawai	709.202.102,00	697.463.761,00	98,34
5.1.01.01	Belanja Gaji dan Tunjangan ASN	544.332.102,00	533.000.152,00	97,92
5.1.01.01.01	Belanja Gaji Pokok ASN	405.224.863,00	396.862.120,00	97,94
5.1.01.01.02	Belanja Tunjangan Keluarga ASN	37.010.517,00	36.113.914,00	97,58
5.1.01.01.03	Belanja Tunjangan Jabatan ASN	49.279.600,00	49.180.000,00	99,80
5.1.01.01.05	Belanja Tunjangan Fungsional Umum ASN	9.201.800,00	8.590.000,00	93,35
5.1.01.01.06	Belanja Tunjangan Beras ASN	20.203.008,00	19.336.140,00	95,71
5.1.01.01.07	Belanja Tunjangan PPh/Tunjangan Khusus ASN	5.768.701,00	5.647.086,00	97,89
5.1.01.01.08	Belanja Pembulatan Gaji ASN	5.935,00	4.995,00	84,16
5.1.01.01.09	Belanja Iuran Jaminan Kesehatan ASN	17.637.678,00	17.265.897,00	97,89
5.1.01.02	Belanja Tambahan Penghasilan ASN	164.870.000,00	164.463.609,00	99,75
5.1.01.02.01	Tambahan Penghasilan berdasarkan Beban Kerja ASN	72.320.600,00	71.914.388,00	99,44
5.1.01.02.05	Tambahan Penghasilan berdasarkan Prestasi Kerja ASN	92.549.400,00	92.549.221,00	100,00
5.1.02	Belanja Barang dan Jasa	3.000.000,00	0,00	0,00
5.1.02.02	Belanja Jasa	3.000.000,00	0,00	0,00
5.1.02.02.01	Belanja Jasa Kantor	3.000.000,00	0,00	0,00
	Koordinasi dan Penyusunan Laporan Keuangan Akhir Tahun SKPD	144.000,00	144.000,00	100,00
5.1.02	Belanja Barang dan Jasa	144.000,00	144.000,00	100,00
5.1.02.01	Belanja Barang	144.000,00	144.000,00	100,00
5.1.02.01.01	Belanja Barang Pakai Habis	144.000,00	144.000,00	100,00
	Koordinasi dan Penyusunan Laporan Keuangan Bulanan/ Triwulanan/ Semesteran SKPD	144.000,00	144.000,00	100,00
5.1.02	Belanja Barang dan Jasa	144.000,00	144.000,00	100,00
5.1.02.01	Belanja Barang	144.000,00	144.000,00	100,00
5.1.02.01.01	Belanja Barang Pakai Habis	144.000,00	144.000,00	100,00
	Administrasi Umum Perangkat Daerah	71.463.064,00	64.767.314,00	90,63
	Penyediaan Peralatan dan Perlengkapan Kantor	19.960.000,00	17.732.250,00	88,84
5.2.02	Belanja Modal Peralatan dan Mesin	19.960.000,00	17.732.250,00	88,84
5.2.02.05	Belanja Modal Alat Kantor dan Rumah Tangga	10.000.000,00	8.741.250,00	87,41
5.2.02.05.03	Belanja Modal Meja dan Kursi Kerja/Rapat Pejabat	10.000.000,00	8.741.250,00	87,41
5.2.02.10	Belanja Modal Komputer	9.960.000,00	8.991.000,00	90,27
5.2.02.10.01	Belanja Modal Komputer Unit	9.960.000,00	8.991.000,00	90,27

Kode	Uraian Urusan, Organisasi, Program, Kegiatan dan Sub Kegiatan	Anggaran	Realisasi	%
1	2	3	4	5
	Penyediaan Peralatan Rumah Tangga	2.656.664,00	2.656.664,00	100,00
5.1.02	Belanja Barang dan Jasa	2.656.664,00	2.656.664,00	100,00
5.1.02.01	Belanja Barang	2.167.064,00	2.167.064,00	100,00
5.1.02.01.01	Belanja Barang Pakai Habis	2.167.064,00	2.167.064,00	100,00
5.1.02.03	Belanja Pemeliharaan	489.600,00	489.600,00	100,00
5.1.02.03.02	Belanja Pemeliharaan Peralatan dan Mesin	489.600,00	489.600,00	100,00
	Penyediaan Bahan Logistik Kantor	48.846.400,00	44.378.400,00	90,85
5.1.02	Belanja Barang dan Jasa	48.846.400,00	44.378.400,00	90,85
5.1.02.01	Belanja Barang	48.846.400,00	44.378.400,00	90,85
5.1.02.01.01	Belanja Barang Pakai Habis	48.846.400,00	44.378.400,00	90,85
	Penyediaan Jasa Penunjang Urusan Pemerintahan Daerah	3.420.000,00	3.416.500,00	99,90
	Penyediaan Jasa Komunikasi, Sumber Daya Air dan Listrik	420.000,00	416.500,00	99,17
5.1.02	Belanja Barang dan Jasa	420.000,00	416.500,00	99,17
5.1.02.02	Belanja Jasa	420.000,00	416.500,00	99,17
5.1.02.02.01	Belanja Jasa Kantor	420.000,00	416.500,00	99,17
	Penyediaan Jasa Pelayanan Umum Kantor	3.000.000,00	3.000.000,00	100,00
5.1.02	Belanja Barang dan Jasa	3.000.000,00	3.000.000,00	100,00
5.1.02.02	Belanja Jasa	3.000.000,00	3.000.000,00	100,00
5.1.02.02.01	Belanja Jasa Kantor	3.000.000,00	3.000.000,00	100,00
	Pemeliharaan Barang Milik Daerah Penunjang Urusan Pemerintahan Daerah	21.436.462,00	19.226.266,00	89,69
	Penyediaan Jasa Pemeliharaan, Biaya Pemeliharaan, dan Pajak Kendaraan Perorangan Dinas atau Kendaraan Dinas Jabatan	21.436.462,00	19.226.266,00	89,69
5.1.02	Belanja Barang dan Jasa	21.436.462,00	19.226.266,00	89,69
5.1.02.02	Belanja Jasa	2.600.000,00	433.160,00	16,66
5.1.02.02.01	Belanja Jasa Kantor	2.600.000,00	433.160,00	16,66
5.1.02.03	Belanja Pemeliharaan	18.836.462,00	18.793.106,00	99,77
5.1.02.03.02	Belanja Pemeliharaan Peralatan dan Mesin	18.836.462,00	18.793.106,00	99,77
	PROGRAM PENYELENGGARAAN PEMERINTAHAN DAN PELAYANAN PUBLIK	23.000.000,00	22.920.000,00	99,65
	Koordinasi Penyelenggaraan Kegiatan Pemerintahan di Tingkat Kecamatan	23.000.000,00	22.920.000,00	99,65
	Koordinasi/Sinergi Perencanaan dan Pelaksanaan Kegiatan Pemerintahan dengan Perangkat Daerah dan Instansi Vertikal Terkait	23.000.000,00	22.920.000,00	99,65
5.1.02	Belanja Barang dan Jasa	23.000.000,00	22.920.000,00	99,65
5.1.02.01	Belanja Barang	15.400.000,00	15.320.000,00	99,48
5.1.02.01.01	Belanja Barang Pakai Habis	15.400.000,00	15.320.000,00	99,48
5.1.02.02	Belanja Jasa	7.600.000,00	7.600.000,00	100,00
5.1.02.02.01	Belanja Jasa Kantor	3.000.000,00	3.000.000,00	100,00
5.1.02.02.04	Belanja Sewa Peralatan dan Mesin	4.600.000,00	4.600.000,00	100,00
	Kecamatan Balusu	**2.008.092.506,50**	**1.947.259.577,00**	**96,97**
	PROGRAM PENUNJANG URUSAN PEMERINTAHAN DAERAH KABUPATEN/KOTA	1.498.092.506,50	1.448.572.177,00	96,69
	Administrasi Keuangan Perangkat Daerah	1.328.162.507,00	1.285.727.678,00	96,80
	Penyediaan Gaji dan Tunjangan ASN	1.328.162.507,00	1.285.727.678,00	96,80
5.1.01	Belanja Pegawai	1.324.162.507,00	1.285.727.678,00	97,10
5.1.01.01	Belanja Gaji dan Tunjangan ASN	1.016.271.507,00	987.513.208,00	97,17
5.1.01.01.01	Belanja Gaji Pokok ASN	761.156.315,00	738.071.020,00	96,97
5.1.01.01.02	Belanja Tunjangan Keluarga ASN	75.220.398,00	73.330.028,00	97,49
5.1.01.01.03	Belanja Tunjangan Jabatan ASN	82.824.400,00	82.660.000,00	99,80
5.1.01.01.05	Belanja Tunjangan Fungsional Umum ASN	16.127.850,00	14.775.000,00	91,61
5.1.01.01.06	Belanja Tunjangan Beras ASN	42.488.090,00	41.279.400,00	97,16
5.1.01.01.07	Belanja Tunjangan PPh/Tunjangan Khusus ASN	6.087.951,00	5.931.734,00	97,43
5.1.01.01.08	Belanja Pembulatan Gaji ASN	10.700,00	9.684,00	90,50
5.1.01.01.09	Belanja Iuran Jaminan Kesehatan ASN	32.355.803,00	31.456.342,00	97,22
5.1.01.02	Belanja Tambahan Penghasilan ASN	307.891.000,00	298.214.470,00	96,86
5.1.01.02.01	Tambahan Penghasilan berdasarkan Beban Kerja ASN	127.008.100,00	124.122.113,00	97,73
5.1.01.02.05	Tambahan Penghasilan berdasarkan Prestasi Kerja ASN	180.882.900,00	174.092.357,00	96,25
5.1.02	Belanja Barang dan Jasa	4.000.000,00	0,00	0,00
5.1.02.02	Belanja Jasa	4.000.000,00	0,00	0,00
5.1.02.02.01	Belanja Jasa Kantor	4.000.000,00	0,00	0,00
	Administrasi Umum Perangkat Daerah	69.599.999,50	64.738.101,00	93,01
	Penyediaan Peralatan dan Perlengkapan Kantor	30.653.999,50	29.183.101,00	95,20
5.1.02	Belanja Barang dan Jasa	18.933.999,50	18.933.101,00	100,00
5.1.02.01	Belanja Barang	4.233.999,50	4.233.101,00	99,98
5.1.02.01.01	Belanja Barang Pakai Habis	4.233.999,50	4.233.101,00	99,98
5.1.02.04	Belanja Perjalanan Dinas	14.700.000,00	14.700.000,00	100,00
5.1.02.04.01	Belanja Perjalanan Dinas Dalam Negeri	14.700.000,00	14.700.000,00	100,00
5.2.02	Belanja Modal Peralatan dan Mesin	11.720.000,00	10.250.000,00	87,46
5.2.02.05	Belanja Modal Alat Kantor dan Rumah Tangga	5.000.000,00	4.750.000,00	95,00
5.2.02.05.03	Belanja Modal Meja dan Kursi Kerja/Rapat Pejabat	5.000.000,00	4.750.000,00	95,00
5.2.02.10	Belanja Modal Komputer	6.720.000,00	5.500.000,00	81,85
5.2.02.10.02	Belanja Modal Peralatan Komputer	6.720.000,00	5.500.000,00	81,85
	Penyediaan Peralatan Rumah Tangga	2.022.000,00	1.302.000,00	64,39
5.1.02	Belanja Barang dan Jasa	2.022.000,00	1.302.000,00	64,39
5.1.02.01	Belanja Barang	1.440.000,00	720.000,00	50,00
5.1.02.01.01	Belanja Barang Pakai Habis	1.440.000,00	720.000,00	50,00
5.1.02.03	Belanja Pemeliharaan	582.000,00	582.000,00	100,00
5.1.02.03.02	Belanja Pemeliharaan Peralatan dan Mesin	582.000,00	582.000,00	100,00
	Penyediaan Barang Cetakan dan Penggandaan	180.000,00	180.000,00	100,00
5.1.02	Belanja Barang dan Jasa	180.000,00	180.000,00	100,00
5.1.02.01	Belanja Barang	180.000,00	180.000,00	100,00
5.1.02.01.01	Belanja Barang Pakai Habis	180.000,00	180.000,00	100,00
	Penyelenggaraan Rapat Koordinasi dan Konsultasi SKPD	36.744.000,00	34.073.000,00	92,73
5.1.02	Belanja Barang dan Jasa	36.744.000,00	34.073.000,00	92,73
5.1.02.01	Belanja Barang	24.150.000,00	24.150.000,00	100,00
5.1.02.01.01	Belanja Barang Pakai Habis	24.150.000,00	24.150.000,00	100,00
5.1.02.02	Belanja Jasa	4.100.000,00	4.100.000,00	100,00
5.1.02.02.04	Belanja Sewa Peralatan dan Mesin	4.100.000,00	4.100.000,00	100,00
5.1.02.04	Belanja Perjalanan Dinas	8.494.000,00	5.823.000,00	68,55
5.1.02.04.01	Belanja Perjalanan Dinas Dalam Negeri	8.494.000,00	5.823.000,00	68,55
	Penyediaan Jasa Penunjang Urusan Pemerintahan Daerah	66.700.000,00	64.533.900,00	96,75
	Penyediaan Jasa Komunikasi, Sumber Daya Air dan Listrik	400.000,00	363.900,00	90,98
5.1.02	Belanja Barang dan Jasa	400.000,00	363.900,00	90,98
5.1.02.02	Belanja Jasa	400.000,00	363.900,00	90,98
5.1.02.02.01	Belanja Jasa Kantor	400.000,00	363.900,00	90,98
	Penyediaan Jasa Pelayanan Umum Kantor	66.300.000,00	64.170.000,00	96,79
5.1.02	Belanja Barang dan Jasa	66.300.000,00	64.170.000,00	96,79
5.1.02.01	Belanja Barang	66.300.000,00	64.170.000,00	96,79
5.1.02.01.01	Belanja Barang Pakai Habis	66.300.000,00	64.170.000,00	96,79
	Pemeliharaan Barang Milik Daerah Penunjang Urusan Pemerintahan Daerah	33.630.000,00	33.572.498,00	99,83
	Penyediaan Jasa Pemeliharaan, Biaya Pemeliharaan, dan Pajak Kendaraan Perorangan Dinas atau Kendaraan Dinas Jabatan	33.630.000,00	33.572.498,00	99,83
5.1.02	Belanja Barang dan Jasa	33.630.000,00	33.572.498,00	99,83
5.1.02.02	Belanja Jasa	1.900.000,00	1.900.000,00	100,00
5.1.02.02.01	Belanja Jasa Kantor	1.900.000,00	1.900.000,00	100,00
5.1.02.03	Belanja Pemeliharaan	31.730.000,00	31.672.498,00	99,82
5.1.02.03.02	Belanja Pemeliharaan Peralatan dan Mesin	31.730.000,00	31.672.498,00	99,82
	PROGRAM PEMBERDAYAAN MASYARAKAT DESA DAN KELURAHAN	510.000.000,00	498.687.400,00	97,78
	Kegiatan Pemberdayaan Kelurahan	510.000.000,00	498.687.400,00	97,78
	Pembangunan Sarana dan Prasarana Kelurahan	370.000.000,00	370.000.000,00	100,00
5.2.04	Belanja Modal Jalan, Jaringan, dan Irigasi	370.000.000,00	370.000.000,00	100,00
5.2.04.01	Belanja Modal Jalan dan Jembatan	370.000.000,00	370.000.000,00	100,00
5.2.04.01.01	Belanja Modal Jalan	370.000.000,00	370.000.000,00	100,00
	Pemberdayaan Masyarakat di Kelurahan	140.000.000,00	128.687.400,00	91,92
5.1.02	Belanja Barang dan Jasa	140.000.000,00	128.687.400,00	91,92
5.1.02.01	Belanja Barang	11.660.000,00	9.665.000,00	82,89

Kode	Uraian Urusan, Organisasi, Program, Kegiatan dan Sub Kegiatan	Anggaran	Realisasi	%
1	2	3	4	5
5.1.02.01.01	Belanja Barang Pakai Habis	11.660.000,00	9.665.000,00	82,89
5.1.02.02	Belanja Jasa	122.940.000,00	115.022.400,00	93,56
5.1.02.02.01	Belanja Jasa Kantor	122.940.000,00	115.022.400,00	93,56
5.1.02.03	Belanja Pemeliharaan	3.000.000,00	1.900.000,00	63,33
5.1.02.03.02	Belanja Pemeliharaan Peralatan dan Mesin	3.000.000,00	1.900.000,00	63,33
5.1.02.04	Belanja Perjalanan Dinas	2.400.000,00	2.100.000,00	87,50
5.1.02.04.01	Belanja Perjalanan Dinas Dalam Negeri	2.400.000,00	2.100.000,00	87,50
	Kecamatan Baruppu	**1.150.469.296,70**	**1.128.472.630,00**	**98,09**
	PROGRAM PENUNJANG URUSAN PEMERINTAHAN DAERAH KABUPATEN/KOTA	935.206.296,70	916.239.630,00	97,97
	Administrasi Keuangan Perangkat Daerah	821.339.296,00	803.561.900,00	97,84
	Penyediaan Gaji dan Tunjangan ASN	821.339.296,00	803.561.900,00	97,84
5.1.01	Belanja Pegawai	821.339.296,00	803.561.900,00	97,84
5.1.01.01	Belanja Gaji dan Tunjangan ASN	645.121.696,00	627.408.476,00	97,25
5.1.01.01.01	Belanja Gaji Pokok ASN	473.887.962,00	460.687.320,00	97,21
5.1.01.01.02	Belanja Tunjangan Keluarga ASN	52.435.073,00	50.645.556,00	96,59
5.1.01.01.03	Belanja Tunjangan Jabatan ASN	46.579.600,00	46.480.000,00	99,79
5.1.01.01.05	Belanja Tunjangan Fungsional Umum ASN	14.454.250,00	13.615.000,00	94,19
5.1.01.01.06	Belanja Tunjangan Beras ASN	31.791.294,00	30.706.080,00	96,59
5.1.01.01.07	Belanja Tunjangan PPh/Tunjangan Khusus ASN	5.001.395,00	4.882.004,00	97,61
5.1.01.01.08	Belanja Pembulatan Gaji ASN	7.776,00	6.980,00	89,76
5.1.01.01.09	Belanja Iuran Jaminan Kesehatan ASN	20.964.346,00	20.385.536,00	97,24
5.1.01.02	Belanja Tambahan Penghasilan ASN	176.217.600,00	176.153.424,00	99,96
5.1.01.02.01	Tambahan Penghasilan berdasarkan Beban Kerja ASN	76.607.300,00	76.598.920,00	99,99
5.1.01.02.05	Tambahan Penghasilan berdasarkan Prestasi Kerja ASN	99.610.300,00	99.554.504,00	99,94
	Administrasi Umum Perangkat Daerah	36.767.000,70	36.478.570,00	99,22
	Penyediaan Komponen Instalasi Listrik/Penerangan Bangunan Kantor	1.428.000,00	1.428.000,00	100,00
5.1.02	Belanja Barang dan Jasa	1.428.000,00	1.428.000,00	100,00
5.1.02.01	Belanja Barang	1.428.000,00	1.428.000,00	100,00
5.1.02.01.01	Belanja Barang Pakai Habis	1.428.000,00	1.428.000,00	100,00
	Penyediaan Peralatan dan Perlengkapan Kantor	9.600.000,00	9.587.070,00	99,87
5.1.02	Belanja Barang dan Jasa	9.600.000,00	9.587.070,00	99,87
5.1.02.01	Belanja Barang	9.600.000,00	9.587.070,00	99,87
5.1.02.01.01	Belanja Barang Pakai Habis	9.600.000,00	9.587.070,00	99,87
	Penyediaan Bahan Logistik Kantor	14.532.800,00	14.532.800,00	100,00
5.1.02	Belanja Barang dan Jasa	14.532.800,00	14.532.800,00	100,00
5.1.02.01	Belanja Barang	14.532.800,00	14.532.800,00	100,00
5.1.02.01.01	Belanja Barang Pakai Habis	14.532.800,00	14.532.800,00	100,00
	Penyediaan Barang Cetakan dan Penggandaan	1.386.200,70	1.210.200,00	87,30
5.1.02	Belanja Barang dan Jasa	1.386.200,70	1.210.200,00	87,30
5.1.02.01	Belanja Barang	1.386.200,70	1.210.200,00	87,30
5.1.02.01.01	Belanja Barang Pakai Habis	1.386.200,70	1.210.200,00	87,30
	Penyelenggaraan Rapat Koordinasi dan Konsultasi SKPD	9.820.000,00	9.720.500,00	98,99
5.1.02	Belanja Barang dan Jasa	9.820.000,00	9.720.500,00	98,99
5.1.02.04	Belanja Perjalanan Dinas	9.820.000,00	9.720.500,00	98,99
5.1.02.04.01	Belanja Perjalanan Dinas Dalam Negeri	9.820.000,00	9.720.500,00	98,99
	Pengadaan Barang Milik Daerah Penunjang Urusan Pemerintah Daerah	12.840.000,00	11.939.160,00	92,98
	Pengadaan Peralatan dan Mesin Lainnya	12.840.000,00	11.939.160,00	92,98
5.2.02	Belanja Modal Peralatan dan Mesin	12.840.000,00	11.939.160,00	92,98
5.2.02.10	Belanja Modal Komputer	12.840.000,00	11.939.160,00	92,98
5.2.02.10.01	Belanja Modal Komputer Unit	12.840.000,00	11.939.160,00	92,98
	Penyediaan Jasa Penunjang Urusan Pemerintahan Daerah	25.760.000,00	25.760.000,00	100,00
	Penyediaan Jasa Surat Menyurat	260.000,00	260.000,00	100,00
5.1.02	Belanja Barang dan Jasa	260.000,00	260.000,00	100,00
5.1.02.01	Belanja Barang	260.000,00	260.000,00	100,00
5.1.02.01.01	Belanja Barang Pakai Habis	260.000,00	260.000,00	100,00
	Penyediaan Jasa Pelayanan Umum Kantor	25.500.000,00	25.500.000,00	100,00
5.1.02	Belanja Barang dan Jasa	25.500.000,00	25.500.000,00	100,00
5.1.02.01	Belanja Barang	25.500.000,00	25.500.000,00	100,00
5.1.02.01.01	Belanja Barang Pakai Habis	25.500.000,00	25.500.000,00	100,00
	Pemeliharaan Barang Milik Daerah Penunjang Urusan Pemerintahan Daerah	38.500.000,00	38.500.000,00	100,00
	Penyediaan Jasa Pemeliharaan, Biaya Pemeliharaan, Pajak dan Perizinan Kendaraan Dinas Operasional atau Lapangan	38.500.000,00	38.500.000,00	100,00
5.1.02	Belanja Barang dan Jasa	38.500.000,00	38.500.000,00	100,00
5.1.02.03	Belanja Pemeliharaan	38.500.000,00	38.500.000,00	100,00
5.1.02.03.02	Belanja Pemeliharaan Peralatan dan Mesin	38.500.000,00	38.500.000,00	100,00
	PROGRAM PENYELENGGARAAN PEMERINTAHAN DAN PELAYANAN PUBLIK	15.263.000,00	12.233.000,00	80,15
	Koordinasi Penyelenggaraan Kegiatan Pemerintahan di Tingkat Kecamatan	15.263.000,00	12.233.000,00	80,15
	Koordinasi/Sinergi Perencanaan dan Pelaksanaan Kegiatan Pemerintahan dengan Perangkat Daerah dan Instansi Vertikal Terkait	5.050.000,00	5.050.000,00	100,00
5.1.02	Belanja Barang dan Jasa	5.050.000,00	5.050.000,00	100,00
5.1.02.01	Belanja Barang	5.050.000,00	5.050.000,00	100,00
5.1.02.01.01	Belanja Barang Pakai Habis	5.050.000,00	5.050.000,00	100,00
	Peningkatan Efektifitas Kegiatan Pemerintahan di Tingkat Kecamatan	10.213.000,00	7.183.000,00	70,33
5.1.02	Belanja Barang dan Jasa	10.213.000,00	7.183.000,00	70,33
5.1.02.01	Belanja Barang	5.135.000,00	5.105.000,00	99,42
5.1.02.01.01	Belanja Barang Pakai Habis	5.135.000,00	5.105.000,00	99,42
5.1.02.02	Belanja Jasa	5.078.000,00	2.078.000,00	40,92
5.1.02.02.01	Belanja Jasa Kantor	3.000.000,00	0,00	0,00
5.1.02.02.04	Belanja Sewa Peralatan dan Mesin	2.078.000,00	2.078.000,00	100,00
	PROGRAM PEMBERDAYAAN MASYARAKAT DESA DAN KELURAHAN	200.000.000,00	200.000.000,00	100,00
	Kegiatan Pemberdayaan Kelurahan	200.000.000,00	200.000.000,00	100,00
	Pembangunan Sarana dan Prasarana Kelurahan	200.000.000,00	200.000.000,00	100,00
5.1.02	Belanja Barang dan Jasa	72.000.000,00	72.000.000,00	100,00
5.1.02.02	Belanja Jasa	72.000.000,00	72.000.000,00	100,00
5.1.02.02.01	Belanja Jasa Kantor	72.000.000,00	72.000.000,00	100,00
5.2.04	Belanja Modal Jalan, Jaringan, dan Irigasi	128.000.000,00	128.000.000,00	100,00
5.2.04.01	Belanja Modal Jalan dan Jembatan	128.000.000,00	128.000.000,00	100,00
5.2.04.01.01	Belanja Modal Jalan	128.000.000,00	128.000.000,00	100,00
	Kecamatan Buntu Pepasan	**1.040.647.967,50**	**947.104.587,00**	**91,01**
	PROGRAM PENUNJANG URUSAN PEMERINTAHAN DAERAH KABUPATEN/KOTA	806.852.967,50	748.036.587,00	92,71
	Administrasi Keuangan Perangkat Daerah	701.317.968,00	668.209.587,00	95,28
	Penyediaan Gaji dan Tunjangan ASN	701.317.968,00	668.209.587,00	95,28
5.1.01	Belanja Pegawai	696.317.968,00	668.209.587,00	95,96
5.1.01.01	Belanja Gaji dan Tunjangan ASN	521.938.868,00	508.387.339,00	97,40
5.1.01.01.01	Belanja Gaji Pokok ASN	379.497.507,00	369.955.520,00	97,49
5.1.01.01.02	Belanja Tunjangan Keluarga ASN	40.560.463,00	39.184.136,00	96,61
5.1.01.01.03	Belanja Tunjangan Jabatan ASN	45.333.400,00	44.710.000,00	98,62
5.1.01.01.05	Belanja Tunjangan Fungsional Umum ASN	11.103.850,00	10.670.000,00	96,09
5.1.01.01.06	Belanja Tunjangan Beras ASN	26.251.525,00	24.984.900,00	95,18
5.1.01.01.07	Belanja Tunjangan PPh/Tunjangan Khusus ASN	2.529.853,00	2.678.962,00	105,89
5.1.01.01.08	Belanja Pembulatan Gaji ASN	6.373,00	5.165,00	81,05
5.1.01.01.09	Belanja Iuran Jaminan Kesehatan ASN	16.655.897,00	16.198.656,00	97,25
5.1.01.02	Belanja Tambahan Penghasilan ASN	174.379.100,00	159.822.248,00	91,65
5.1.01.02.01	Tambahan Penghasilan berdasarkan Beban Kerja ASN	81.726.900,00	75.957.595,00	92,94
5.1.01.02.05	Tambahan Penghasilan berdasarkan Prestasi Kerja ASN	92.652.200,00	83.864.653,00	90,52
5.1.02	Belanja Barang dan Jasa	5.000.000,00	0,00	0,00
5.1.02.02	Belanja Jasa	5.000.000,00	0,00	0,00
5.1.02.02.01	Belanja Jasa Kantor	5.000.000,00	0,00	0,00
	Administrasi Umum Perangkat Daerah	25.479.799,50	20.826.900,00	81,74
	Penyediaan Peralatan Rumah Tangga	1.886.400,00	1.886.400,00	100,00
5.1.02	Belanja Barang dan Jasa	1.886.400,00	1.886.400,00	100,00
5.1.02.01	Belanja Barang	1.200.000,00	1.200.000,00	100,00

Kode	Uraian Urusan, Organisasi, Program, Kegiatan dan Sub Kegiatan	Anggaran	Realisasi	%
1	2	3	4	5
5.1.02.01.01	Belanja Barang Pakai Habis	1.200.000,00	1.200.000,00	100,00
5.1.02.03	Belanja Pemeliharaan	686.400,00	686.400,00	100,00
5.1.02.03.02	Belanja Pemeliharaan Peralatan dan Mesin	686.400,00	686.400,00	100,00
	Penyediaan Bahan Logistik Kantor	7.606.800,00	7.500.000,00	98,60
5.1.02	Belanja Barang dan Jasa	7.606.800,00	7.500.000,00	98,60
5.1.02.01	Belanja Barang	7.606.800,00	7.500.000,00	98,60
5.1.02.01.01	Belanja Barang Pakai Habis	7.606.800,00	7.500.000,00	98,60
	Penyediaan Barang Cetakan dan Penggandaan	1.041.599,50	960.000,00	92,17
5.1.02	Belanja Barang dan Jasa	1.041.599,50	960.000,00	92,17
5.1.02.01	Belanja Barang	1.041.599,50	960.000,00	92,17
5.1.02.01.01	Belanja Barang Pakai Habis	1.041.599,50	960.000,00	92,17
	Penyelenggaraan Rapat Koordinasi dan Konsultasi SKPD	14.945.000,00	10.480.500,00	70,13
5.1.02	Belanja Barang dan Jasa	14.945.000,00	10.480.500,00	70,13
5.1.02.01	Belanja Barang	4.200.000,00	0,00	0,00
5.1.02.01.01	Belanja Barang Pakai Habis	4.200.000,00	0,00	0,00
5.1.02.04	Belanja Perjalanan Dinas	10.745.000,00	10.480.500,00	97,54
5.1.02.04.01	Belanja Perjalanan Dinas Dalam Negeri	10.745.000,00	10.480.500,00	97,54
	Pengadaan Barang Milik Daerah Penunjang Urusan Pemerintah Daerah	12.270.000,00	0,00	0,00
	Pengadaan Peralatan dan Mesin Lainnya	12.270.000,00	0,00	0,00
5.1.02	Belanja Barang dan Jasa	2.520.000,00	0,00	0,00
5.1.02.01	Belanja Barang	2.520.000,00	0,00	0,00
5.1.02.01.01	Belanja Barang Pakai Habis	2.520.000,00	0,00	0,00
5.2.02	Belanja Modal Peralatan dan Mesin	9.750.000,00	0,00	0,00
5.2.02.05	Belanja Modal Alat Kantor dan Rumah Tangga	9.750.000,00	0,00	0,00
5.2.02.05.03	Belanja Modal Meja dan Kursi Kerja/Rapat Pejabat	9.750.000,00	0,00	0,00
	Penyediaan Jasa Penunjang Urusan Pemerintahan Daerah	35.910.000,00	35.900.000,00	99,97
	Penyediaan Jasa Komunikasi, Sumber Daya Air dan Listrik	210.000,00	200.000,00	95,24
5.1.02	Belanja Barang dan Jasa	210.000,00	200.000,00	95,24
5.1.02.02	Belanja Jasa	210.000,00	200.000,00	95,24
5.1.02.02.01	Belanja Jasa Kantor	210.000,00	200.000,00	95,24
	Penyediaan Jasa Pelayanan Umum Kantor	35.700.000,00	35.700.000,00	100,00
5.1.02	Belanja Barang dan Jasa	35.700.000,00	35.700.000,00	100,00
5.1.02.01	Belanja Barang	35.700.000,00	35.700.000,00	100,00
5.1.02.01.01	Belanja Barang Pakai Habis	35.700.000,00	35.700.000,00	100,00
	Pemeliharaan Barang Milik Daerah Penunjang Urusan Pemerintahan Daerah	31.875.200,00	23.100.100,00	72,47
	Pemeliharaan Peralatan dan Mesin Lainnya	31.875.200,00	23.100.100,00	72,47
5.1.02	Belanja Barang dan Jasa	31.875.200,00	23.100.100,00	72,47
5.1.02.03	Belanja Pemeliharaan	31.875.200,00	23.100.100,00	72,47
5.1.02.03.02	Belanja Pemeliharaan Peralatan dan Mesin	31.875.200,00	23.100.100,00	72,47
	PROGRAM PENYELENGGARAAN PEMERINTAHAN DAN PELAYANAN PUBLIK	33.795.000,00	14.035.500,00	41,53
	Koordinasi Penyelenggaraan Kegiatan Pemerintahan di Tingkat Kecamatan	33.795.000,00	14.035.500,00	41,53
	Koordinasi/Sinergi Perencanaan dan Pelaksanaan Kegiatan Pemerintahan dengan Perangkat Daerah dan Instansi Vertikal Terkait	7.320.000,00	7.320.000,00	100,00
5.1.02	Belanja Barang dan Jasa	7.320.000,00	7.320.000,00	100,00
5.1.02.01	Belanja Barang	7.320.000,00	7.320.000,00	100,00
5.1.02.01.01	Belanja Barang Pakai Habis	7.320.000,00	7.320.000,00	100,00
	Peningkatan Efektifitas Kegiatan Pemerintahan di Tingkat Kecamatan	26.475.000,00	6.715.500,00	25,37
5.1.02	Belanja Barang dan Jasa	18.675.000,00	0,00	0,00
5.1.02.01	Belanja Barang	15.675.000,00	0,00	0,00
5.1.02.01.01	Belanja Barang Pakai Habis	15.675.000,00	0,00	0,00
5.1.02.02	Belanja Jasa	3.000.000,00	0,00	0,00
5.1.02.02.01	Belanja Jasa Kantor	3.000.000,00	0,00	0,00
5.2.02	Belanja Modal Peralatan dan Mesin	7.800.000,00	6.715.500,00	86,10
5.2.02.10	Belanja Modal Komputer	7.800.000,00	6.715.500,00	86,10
5.2.02.10.01	Belanja Modal Komputer Unit	7.800.000,00	6.715.500,00	86,10
	PROGRAM PEMBERDAYAAN MASYARAKAT DESA DAN KELURAHAN	200.000.000,00	185.032.500,00	92,52
	Kegiatan Pemberdayaan Kelurahan	200.000.000,00	185.032.500,00	92,52
	Peningkatan Partisipasi Masyarakat dalam Forum Musyawarah Perencanaan Pembangunan di Kelurahan	3.050.000,00	3.050.000,00	100,00
5.1.02	Belanja Barang dan Jasa	3.050.000,00	3.050.000,00	100,00
5.1.02.01	Belanja Barang	3.050.000,00	3.050.000,00	100,00
5.1.02.01.01	Belanja Barang Pakai Habis	3.050.000,00	3.050.000,00	100,00
	Pembangunan Sarana dan Prasarana Kelurahan	124.799.600,00	124.799.600,00	100,00
5.2.04	Belanja Modal Jalan, Jaringan, dan Irigasi	124.799.600,00	124.799.600,00	100,00
5.2.04.01	Belanja Modal Jalan dan Jembatan	124.799.600,00	124.799.600,00	100,00
5.2.04.01.01	Belanja Modal Jalan	124.799.600,00	124.799.600,00	100,00
	Pemberdayaan Masyarakat di Kelurahan	72.150.400,00	57.182.900,00	79,26
5.1.02	Belanja Barang dan Jasa	59.310.400,00	45.250.400,00	76,29
5.1.02.01	Belanja Barang	9.860.400,00	9.250.400,00	93,81
5.1.02.01.01	Belanja Barang Pakai Habis	9.860.400,00	9.250.400,00	93,81
5.1.02.02	Belanja Jasa	39.000.000,00	36.000.000,00	92,31
5.1.02.02.01	Belanja Jasa Kantor	39.000.000,00	36.000.000,00	92,31
5.1.02.03	Belanja Pemeliharaan	10.450.000,00	0,00	0,00
5.1.02.03.03	Belanja Pemeliharaan Gedung dan Bangunan	10.450.000,00	0,00	0,00
5.2.02	Belanja Modal Peralatan dan Mesin	12.840.000,00	11.932.500,00	92,93
5.2.02.10	Belanja Modal Komputer	12.840.000,00	11.932.500,00	92,93
5.2.02.10.01	Belanja Modal Komputer Unit	12.840.000,00	11.932.500,00	92,93
	Kecamatan Buntao	**1.831.479.277,00**	**1.790.569.025,00**	**97,77**
	PROGRAM PENUNJANG URUSAN PEMERINTAHAN DAERAH KABUPATEN/KOTA	1.417.954.277,00	1.381.874.861,00	97,46
	Perencanaan, Penganggaran, dan Evaluasi Kinerja Perangkat Daerah	10.000.000,00	10.000.000,00	100,00
	Penyusunan Dokumen Perencanaan Perangkat Daerah	10.000.000,00	10.000.000,00	100,00
5.1.02	Belanja Barang dan Jasa	10.000.000,00	10.000.000,00	100,00
5.1.02.01	Belanja Barang	10.000.000,00	10.000.000,00	100,00
5.1.02.01.01	Belanja Barang Pakai Habis	10.000.000,00	10.000.000,00	100,00
	Administrasi Keuangan Perangkat Daerah	1.261.549.277,00	1.226.537.408,00	97,22
	Penyediaan Gaji dan Tunjangan ASN	1.261.549.277,00	1.226.537.408,00	97,22
5.1.01	Belanja Pegawai	1.256.549.277,00	1.226.537.408,00	97,61
5.1.01.01	Belanja Gaji dan Tunjangan ASN	987.271.777,00	976.918.690,00	98,95
5.1.01.01.01	Belanja Gaji Pokok ASN	736.869.527,00	733.326.920,00	99,52
5.1.01.01.02	Belanja Tunjangan Keluarga ASN	79.313.760,00	79.459.728,00	100,18
5.1.01.01.03	Belanja Tunjangan Jabatan ASN	69.489.000,00	63.000.000,00	90,66
5.1.01.01.05	Belanja Tunjangan Fungsional Umum ASN	18.758.150,00	18.290.000,00	97,50
5.1.01.01.06	Belanja Tunjangan Beras ASN	46.574.027,00	46.566.060,00	99,98
5.1.01.01.07	Belanja Tunjangan PPh/Tunjangan Khusus ASN	5.038.172,00	5.050.832,00	100,25
5.1.01.01.08	Belanja Pembulatan Gaji ASN	12.673,00	12.097,00	95,45
5.1.01.01.09	Belanja Iuran Jaminan Kesehatan ASN	31.216.468,00	31.213.053,00	99,99
5.1.01.02	Belanja Tambahan Penghasilan ASN	269.277.500,00	249.618.718,00	92,70
5.1.01.02.01	Tambahan Penghasilan berdasarkan Beban Kerja ASN	110.008.100,00	99.894.389,00	90,81
5.1.01.02.05	Tambahan Penghasilan berdasarkan Prestasi Kerja ASN	159.269.400,00	149.724.329,00	94,01
5.1.02	Belanja Barang dan Jasa	5.000.000,00	0,00	0,00
5.1.02.02	Belanja Jasa	5.000.000,00	0,00	0,00
5.1.02.02.01	Belanja Jasa Kantor	5.000.000,00	0,00	0,00
	Administrasi Umum Perangkat Daerah	41.434.400,00	41.055.950,00	99,09
	Penyediaan Peralatan dan Perlengkapan Kantor	16.368.000,00	16.344.750,00	99,86
5.2.02	Belanja Modal Peralatan dan Mesin	16.368.000,00	16.344.750,00	99,86
5.2.02.05	Belanja Modal Alat Kantor dan Rumah Tangga	8.568.000,00	8.547.000,00	99,75
5.2.02.05.03	Belanja Modal Meja dan Kursi Kerja/Rapat Pejabat	8.568.000,00	8.547.000,00	99,75
5.2.02.10	Belanja Modal Komputer	7.800.000,00	7.797.750,00	99,97
5.2.02.10.01	Belanja Modal Komputer Unit	7.800.000,00	7.797.750,00	99,97
	Penyediaan Peralatan Rumah Tangga	1.068.000,00	1.068.000,00	100,00
5.1.02	Belanja Barang dan Jasa	1.068.000,00	1.068.000,00	100,00
5.1.02.03	Belanja Pemeliharaan	1.068.000,00	1.068.000,00	100,00

Kode	Uraian Urusan, Organisasi, Program, Kegiatan dan Sub Kegiatan	Anggaran	Realisasi	%
1	2	3	4	5
5.1.02.03.02	Belanja Pemeliharaan Peralatan dan Mesin	1.068.000,00	1.068.000,00	100,00
	Penyediaan Bahan Logistik Kantor	7.884.400,00	7.795.600,00	98,87
5.1.02	Belanja Barang dan Jasa	7.884.400,00	7.795.600,00	98,87
5.1.02.01	Belanja Barang	7.884.400,00	7.795.600,00	98,87
5.1.02.01.01	Belanja Barang Pakai Habis	7.884.400,00	7.795.600,00	98,87
	Penyediaan Barang Cetakan dan Penggandaan	1.090.000,00	1.090.000,00	100,00
5.1.02	Belanja Barang dan Jasa	1.090.000,00	1.090.000,00	100,00
5.1.02.01	Belanja Barang	1.090.000,00	1.090.000,00	100,00
5.1.02.01.01	Belanja Barang Pakai Habis	1.090.000,00	1.090.000,00	100,00
	Penyelenggaraan Rapat Koordinasi dan Konsultasi SKPD	15.024.000,00	14.757.600,00	98,23
5.1.02	Belanja Barang dan Jasa	15.024.000,00	14.757.600,00	98,23
5.1.02.04	Belanja Perjalanan Dinas	15.024.000,00	14.757.600,00	98,23
5.1.02.04.01	Belanja Perjalanan Dinas Dalam Negeri	15.024.000,00	14.757.600,00	98,23
	Penyediaan Jasa Penunjang Urusan Pemerintahan Daerah	71.550.600,00	71.312.680,00	99,67
	Penyediaan Jasa Komunikasi, Sumber Daya Air dan Listrik	1.915.600,00	1.827.680,00	95,41
5.1.02	Belanja Barang dan Jasa	1.915.600,00	1.827.680,00	95,41
5.1.02.02	Belanja Jasa	1.915.600,00	1.827.680,00	95,41
5.1.02.02.01	Belanja Jasa Kantor	1.915.600,00	1.827.680,00	95,41
	Penyediaan Jasa Pelayanan Umum Kantor	69.635.000,00	69.485.000,00	99,78
5.1.02	Belanja Barang dan Jasa	69.635.000,00	69.485.000,00	99,78
5.1.02.01	Belanja Barang	68.955.000,00	68.805.000,00	99,78
5.1.02.01.01	Belanja Barang Pakai Habis	68.955.000,00	68.805.000,00	99,78
5.1.02.02	Belanja Jasa	680.000,00	680.000,00	100,00
5.1.02.02.01	Belanja Jasa Kantor	680.000,00	680.000,00	100,00
	Pemeliharaan Barang Milik Daerah Penunjang Urusan Pemerintahan Daerah	33.420.000,00	32.968.823,00	98,65
	Penyediaan Jasa Pemeliharaan, Biaya Pemeliharaan, Pajak dan Perizinan Kendaraan Dinas Operasional atau Lapangan	33.420.000,00	32.968.823,00	98,65
5.1.02	Belanja Barang dan Jasa	33.420.000,00	32.968.823,00	98,65
5.1.02.02	Belanja Jasa	1.290.000,00	1.015.593,00	78,73
5.1.02.02.01	Belanja Jasa Kantor	1.290.000,00	1.015.593,00	78,73
5.1.02.03	Belanja Pemeliharaan	32.130.000,00	31.953.230,00	99,45
5.1.02.03.02	Belanja Pemeliharaan Peralatan dan Mesin	32.130.000,00	31.953.230,00	99,45
	PROGRAM PENYELENGGARAAN PEMERINTAHAN DAN PELAYANAN PUBLIK	13.525.000,00	10.525.000,00	77,82
	Penyelenggaraan Urusan Pemerintahan yang Tidak Dilaksanakan oleh Unit Kerja Perangkat Daerah yang Ada di Kecamatan	13.525.000,00	10.525.000,00	77,82
	Fasilitasi Percepatan Pencapaian Standar Pelayanan Minimal di Wilayah Kecamatan	13.525.000,00	10.525.000,00	77,82
5.1.02	Belanja Barang dan Jasa	13.525.000,00	10.525.000,00	77,82
5.1.02.01	Belanja Barang	8.755.000,00	8.755.000,00	100,00
5.1.02.01.01	Belanja Barang Pakai Habis	8.755.000,00	8.755.000,00	100,00
5.1.02.02	Belanja Jasa	4.770.000,00	1.770.000,00	37,11
5.1.02.02.01	Belanja Jasa Kantor	3.000.000,00	0,00	0,00
5.1.02.02.04	Belanja Sewa Peralatan dan Mesin	1.770.000,00	1.770.000,00	100,00
	PROGRAM PEMBERDAYAAN MASYARAKAT DESA DAN KELURAHAN	400.000.000,00	398.169.164,00	99,54
	Kegiatan Pemberdayaan Kelurahan	400.000.000,00	398.169.164,00	99,54
	Pembangunan Sarana dan Prasarana Kelurahan	254.986.706,00	254.980.000,00	100,00
5.2.04	Belanja Modal Jalan, Jaringan, dan Irigasi	254.986.706,00	254.980.000,00	100,00
5.2.04.01	Belanja Modal Jalan dan Jembatan	254.986.706,00	254.980.000,00	100,00
5.2.04.01.01	Belanja Modal Jalan	254.986.706,00	254.980.000,00	100,00
	Pemberdayaan Masyarakat di Kelurahan	145.013.294,00	143.189.164,00	98,74
5.1.02	Belanja Barang dan Jasa	137.207.000,00	135.384.754,00	98,67
5.1.02.01	Belanja Barang	23.907.980,00	23.699.980,00	99,13
5.1.02.01.01	Belanja Barang Pakai Habis	23.907.980,00	23.699.980,00	99,13
5.1.02.02	Belanja Jasa	111.658.620,00	111.244.374,00	99,63
5.1.02.02.01	Belanja Jasa Kantor	111.658.620,00	111.244.374,00	99,63
5.1.02.03	Belanja Pemeliharaan	440.400,00	440.400,00	100,00
5.1.02.03.02	Belanja Pemeliharaan Peralatan dan Mesin	440.400,00	440.400,00	100,00
5.1.02.04	Belanja Perjalanan Dinas	1.200.000,00	0,00	0,00
5.1.02.04.01	Belanja Perjalanan Dinas Dalam Negeri	1.200.000,00	0,00	0,00
5.2.02	Belanja Modal Peralatan dan Mesin	7.806.294,00	7.804.410,00	99,98
5.2.02.10	Belanja Modal Komputer	7.806.294,00	7.804.410,00	99,98
5.2.02.10.01	Belanja Modal Komputer Unit	7.806.294,00	7.804.410,00	99,98
	Kecamatan Dende Piongan Napo	**1.499.122.897,00**	**1.448.419.942,00**	**96,62**
	PROGRAM PENUNJANG URUSAN PEMERINTAHAN DAERAH KABUPATEN/KOTA	1.279.122.897,00	1.246.151.442,00	97,42
	Administrasi Keuangan Perangkat Daerah	1.144.492.897,00	1.121.624.442,00	98,00
	Penyediaan Gaji dan Tunjangan ASN	1.144.492.897,00	1.121.624.442,00	98,00
5.1.01	Belanja Pegawai	1.139.492.897,00	1.121.624.442,00	98,43
5.1.01.01	Belanja Gaji dan Tunjangan ASN	885.017.397,00	868.654.194,00	98,15
5.1.01.01.01	Belanja Gaji Pokok ASN	666.417.872,00	654.854.220,00	98,26
5.1.01.01.02	Belanja Tunjangan Keluarga ASN	61.324.498,00	59.610.406,00	97,20
5.1.01.01.03	Belanja Tunjangan Jabatan ASN	69.308.200,00	69.160.000,00	99,79
5.1.01.01.05	Belanja Tunjangan Fungsional Umum ASN	16.414.550,00	15.590.000,00	94,98
5.1.01.01.06	Belanja Tunjangan Beras ASN	36.721.285,00	35.413.380,00	96,44
5.1.01.01.07	Belanja Tunjangan PPh/Tunjangan Khusus ASN	6.127.703,00	5.857.644,00	95,59
5.1.01.01.08	Belanja Pembulatan Gaji ASN	10.804,00	10.091,00	93,40
5.1.01.01.09	Belanja Iuran Jaminan Kesehatan ASN	28.692.485,00	28.158.453,00	98,14
5.1.01.02	Belanja Tambahan Penghasilan ASN	254.475.500,00	252.970.248,00	99,41
5.1.01.02.01	Tambahan Penghasilan berdasarkan Beban Kerja ASN	108.219.400,00	108.187.055,00	99,97
5.1.01.02.05	Tambahan Penghasilan berdasarkan Prestasi Kerja ASN	146.256.100,00	144.783.193,00	98,99
5.1.02	Belanja Barang dan Jasa	5.000.000,00	0,00	0,00
5.1.02.02	Belanja Jasa	5.000.000,00	0,00	0,00
5.1.02.02.01	Belanja Jasa Kantor	5.000.000,00	0,00	0,00
	Administrasi Umum Perangkat Daerah	37.868.840,00	29.727.200,00	78,50
	Penyediaan Peralatan dan Perlengkapan Kantor	17.000.000,00	9.945.000,00	58,50
5.2.02	Belanja Modal Peralatan dan Mesin	17.000.000,00	9.945.000,00	58,50
5.2.02.05	Belanja Modal Alat Kantor dan Rumah Tangga	10.000.000,00	9.945.000,00	99,45
5.2.02.05.03	Belanja Modal Meja dan Kursi Kerja/Rapat Pejabat	10.000.000,00	9.945.000,00	99,45
5.2.02.10	Belanja Modal Komputer	7.000.000,00	0,00	0,00
5.2.02.10.01	Belanja Modal Komputer Unit	7.000.000,00	0,00	0,00
	Penyediaan Peralatan Rumah Tangga	1.200.000,00	1.200.000,00	100,00
5.1.02	Belanja Barang dan Jasa	1.200.000,00	1.200.000,00	100,00
5.1.02.01	Belanja Barang	1.200.000,00	1.200.000,00	100,00
5.1.02.01.01	Belanja Barang Pakai Habis	1.200.000,00	1.200.000,00	100,00
	Penyediaan Bahan Logistik Kantor	5.648.000,00	5.648.000,00	100,00
5.1.02	Belanja Barang dan Jasa	5.648.000,00	5.648.000,00	100,00
5.1.02.01	Belanja Barang	5.648.000,00	5.648.000,00	100,00
5.1.02.01.01	Belanja Barang Pakai Habis	5.648.000,00	5.648.000,00	100,00
	Penyediaan Barang Cetakan dan Penggandaan	1.604.040,00	1.176.700,00	73,36
5.1.02	Belanja Barang dan Jasa	1.604.040,00	1.176.700,00	73,36
5.1.02.01	Belanja Barang	1.604.040,00	1.176.700,00	73,36
5.1.02.01.01	Belanja Barang Pakai Habis	1.604.040,00	1.176.700,00	73,36
	Penyelenggaraan Rapat Koordinasi dan Konsultasi SKPD	12.416.800,00	11.757.500,00	94,69
5.1.02	Belanja Barang dan Jasa	12.416.800,00	11.757.500,00	94,69
5.1.02.04	Belanja Perjalanan Dinas	12.416.800,00	11.757.500,00	94,69
5.1.02.04.01	Belanja Perjalanan Dinas Dalam Negeri	12.416.800,00	11.757.500,00	94,69
	Penyediaan Jasa Penunjang Urusan Pemerintahan Daerah	63.281.160,00	62.795.000,00	99,23
	Penyediaan Jasa Komunikasi, Sumber Daya Air dan Listrik	881.160,00	645.000,00	73,20
5.1.02	Belanja Barang dan Jasa	881.160,00	645.000,00	73,20
5.1.02.02	Belanja Jasa	881.160,00	645.000,00	73,20
5.1.02.02.01	Belanja Jasa Kantor	881.160,00	645.000,00	73,20
	Penyediaan Jasa Pelayanan Umum Kantor	62.400.000,00	62.150.000,00	99,60
5.1.02	Belanja Barang dan Jasa	62.400.000,00	62.150.000,00	99,60
5.1.02.01	Belanja Barang	51.000.000,00	51.000.000,00	100,00

Kode	Uraian Urusan, Organisasi, Program, Kegiatan dan Sub Kegiatan	Anggaran	Realisasi	%
1	2	3	4	5
5.1.02.01.01	Belanja Barang Pakai Habis	51.000.000,00	51.000.000,00	100,00
5.1.02.02	Belanja Jasa	11.400.000,00	11.150.000,00	97,81
5.1.02.02.01	Belanja Jasa Kantor	11.400.000,00	11.150.000,00	97,81
	Pemeliharaan Barang Milik Daerah Penunjang Urusan Pemerintahan Daerah	33.480.000,00	32.004.800,00	95,59
	Penyediaan Jasa Pemeliharaan, Biaya Pemeliharaan, dan Pajak Kendaraan Perorangan Dinas atau Kendaraan Dinas Jabatan	33.480.000,00	32.004.800,00	95,59
5.1.02	Belanja Barang dan Jasa	33.480.000,00	32.004.800,00	95,59
5.1.02.02	Belanja Jasa	2.850.000,00	1.778.300,00	62,40
5.1.02.02.01	Belanja Jasa Kantor	2.850.000,00	1.778.300,00	62,40
5.1.02.03	Belanja Pemeliharaan	30.630.000,00	30.226.500,00	98,68
5.1.02.03.02	Belanja Pemeliharaan Peralatan dan Mesin	30.630.000,00	30.226.500,00	98,68
	PROGRAM PENYELENGGARAAN PEMERINTAHAN DAN PELAYANAN PUBLIK	20.000.000,00	19.985.000,00	99,93
	Koordinasi Penyelenggaraan Kegiatan Pemerintahan di Tingkat Kecamatan	20.000.000,00	19.985.000,00	99,93
	Koordinasi/Sinergi Perencanaan dan Pelaksanaan Kegiatan Pemerintahan dengan Perangkat Daerah dan Instansi Vertikal Terkait	20.000.000,00	19.985.000,00	99,93
5.1.02	Belanja Barang dan Jasa	20.000.000,00	19.985.000,00	99,93
5.1.02.01	Belanja Barang	15.400.000,00	15.385.000,00	99,90
5.1.02.01.01	Belanja Barang Pakai Habis	15.400.000,00	15.385.000,00	99,90
5.1.02.02	Belanja Jasa	4.600.000,00	4.600.000,00	100,00
5.1.02.02.04	Belanja Sewa Peralatan dan Mesin	4.600.000,00	4.600.000,00	100,00
	PROGRAM PEMBERDAYAAN MASYARAKAT DESA DAN KELURAHAN	200.000.000,00	182.283.500,00	91,14
	Kegiatan Pemberdayaan Kelurahan	200.000.000,00	182.283.500,00	91,14
	Pembangunan Sarana dan Prasarana Kelurahan	124.000.000,00	124.000.000,00	100,00
5.2.04	Belanja Modal Jalan, Jaringan, dan Irigasi	124.000.000,00	124.000.000,00	100,00
5.2.04.01	Belanja Modal Jalan dan Jembatan	124.000.000,00	124.000.000,00	100,00
5.2.04.01.01	Belanja Modal Jalan	124.000.000,00	124.000.000,00	100,00
	Pemberdayaan Masyarakat di Kelurahan	76.000.000,00	58.283.500,00	76,69
5.1.02	Belanja Barang dan Jasa	76.000.000,00	58.283.500,00	76,69
5.1.02.01	Belanja Barang	14.990.000,00	7.431.000,00	49,57
5.1.02.01.01	Belanja Barang Pakai Habis	14.990.000,00	7.431.000,00	49,57
5.1.02.02	Belanja Jasa	55.350.000,00	48.402.500,00	87,45
5.1.02.02.01	Belanja Jasa Kantor	55.350.000,00	48.402.500,00	87,45
5.1.02.03	Belanja Pemeliharaan	5.660.000,00	2.450.000,00	43,29
5.1.02.03.02	Belanja Pemeliharaan Peralatan dan Mesin	5.660.000,00	2.450.000,00	43,29
	Kecamatan Kapala Pitu	**1.480.280.385,00**	**1.463.274.629,00**	**98,85**
	PROGRAM PENUNJANG URUSAN PEMERINTAHAN DAERAH KABUPATEN/KOTA	1.470.030.385,00	1.453.024.629,00	98,84
	Perencanaan, Penganggaran, dan Evaluasi Kinerja Perangkat Daerah	15.938.200,00	15.938.200,00	100,00
	Pelaksanaan Forum Perangkat Daerah Berdasarkan Bidang Urusan yang Diampu dalam Rangka Penyusunan Dokumen Perencanaan Perangkat Daerah	15.938.200,00	15.938.200,00	100,00
5.1.02	Belanja Barang dan Jasa	15.938.200,00	15.938.200,00	100,00
5.1.02.01	Belanja Barang	7.555.200,00	7.555.200,00	100,00
5.1.02.01.01	Belanja Barang Pakai Habis	7.555.200,00	7.555.200,00	100,00
5.1.02.04	Belanja Perjalanan Dinas	8.383.000,00	8.383.000,00	100,00
5.1.02.04.01	Belanja Perjalanan Dinas Dalam Negeri	8.383.000,00	8.383.000,00	100,00
	Administrasi Keuangan Perangkat Daerah	1.320.550.385,00	1.303.738.829,00	98,73
	Penyediaan Gaji dan Tunjangan ASN	1.320.550.385,00	1.303.738.829,00	98,73
5.1.01	Belanja Pegawai	1.319.550.385,00	1.303.738.829,00	98,80
5.1.01.01	Belanja Gaji dan Tunjangan ASN	1.028.847.985,00	1.016.343.693,00	98,78
5.1.01.01.01	Belanja Gaji Pokok ASN	759.549.846,00	749.709.820,00	98,70
5.1.01.01.02	Belanja Tunjangan Keluarga ASN	86.443.999,00	85.711.302,00	99,15
5.1.01.01.03	Belanja Tunjangan Jabatan ASN	83.057.600,00	82.880.000,00	99,79
5.1.01.01.05	Belanja Tunjangan Fungsional Umum ASN	13.969.250,00	13.345.000,00	95,53
5.1.01.01.06	Belanja Tunjangan Beras ASN	46.264.068,00	45.624.600,00	98,62
5.1.01.01.07	Belanja Tunjangan PPh/Tunjangan Khusus ASN	6.710.699,00	6.621.960,00	98,68
5.1.01.01.08	Belanja Pembulatan Gaji ASN	11.336,00	10.603,00	93,53
5.1.01.01.09	Belanja Iuran Jaminan Kesehatan ASN	32.841.187,00	32.440.408,00	98,78
5.1.01.02	Belanja Tambahan Penghasilan ASN	290.702.400,00	287.395.136,00	98,86
5.1.01.02.01	Tambahan Penghasilan berdasarkan Beban Kerja ASN	112.991.200,00	110.172.822,00	97,51
5.1.01.02.05	Tambahan Penghasilan berdasarkan Prestasi Kerja ASN	177.711.200,00	177.222.314,00	99,72
5.1.02	Belanja Barang dan Jasa	1.000.000,00	0,00	0,00
5.1.02.02	Belanja Jasa	1.000.000,00	0,00	0,00
5.1.02.02.01	Belanja Jasa Kantor	1.000.000,00	0,00	0,00
	Administrasi Kepegawaian Perangkat Daerah	11.680.000,00	11.680.000,00	100,00
	Peningkatan Sarana dan Prasarana Disiplin Pegawai	11.680.000,00	11.680.000,00	100,00
5.1.02	Belanja Barang dan Jasa	11.680.000,00	11.680.000,00	100,00
5.1.02.01	Belanja Barang	11.680.000,00	11.680.000,00	100,00
5.1.02.01.01	Belanja Barang Pakai Habis	11.680.000,00	11.680.000,00	100,00
	Administrasi Umum Perangkat Daerah	25.112.400,00	25.010.000,00	99,59
	Penyediaan Komponen Instalasi Listrik/Penerangan Bangunan Kantor	610.800,00	600.000,00	98,23
5.1.02	Belanja Barang dan Jasa	610.800,00	600.000,00	98,23
5.1.02.01	Belanja Barang	610.800,00	600.000,00	98,23
5.1.02.01.01	Belanja Barang Pakai Habis	610.800,00	600.000,00	98,23
	Penyediaan Peralatan Rumah Tangga	15.570.000,00	15.570.000,00	100,00
5.2.02	Belanja Modal Peralatan dan Mesin	15.570.000,00	15.570.000,00	100,00
5.2.02.05	Belanja Modal Alat Kantor dan Rumah Tangga	7.650.000,00	7.650.000,00	100,00
5.2.02.05.03	Belanja Modal Meja dan Kursi Kerja/Rapat Pejabat	7.650.000,00	7.650.000,00	100,00
5.2.02.10	Belanja Modal Komputer	7.920.000,00	7.920.000,00	100,00
5.2.02.10.01	Belanja Modal Komputer Unit	7.920.000,00	7.920.000,00	100,00
	Penyediaan Bahan Logistik Kantor	6.531.600,00	6.440.000,00	98,60
5.1.02	Belanja Barang dan Jasa	6.531.600,00	6.440.000,00	98,60
5.1.02.01	Belanja Barang	6.531.600,00	6.440.000,00	98,60
5.1.02.01.01	Belanja Barang Pakai Habis	6.531.600,00	6.440.000,00	98,60
	Penyelenggaraan Rapat Koordinasi dan Konsultasi SKPD	2.400.000,00	2.400.000,00	100,00
5.1.02	Belanja Barang dan Jasa	2.400.000,00	2.400.000,00	100,00
5.1.02.04	Belanja Perjalanan Dinas	2.400.000,00	2.400.000,00	100,00
5.1.02.04.01	Belanja Perjalanan Dinas Dalam Negeri	2.400.000,00	2.400.000,00	100,00
	Penyediaan Jasa Penunjang Urusan Pemerintahan Daerah	56.700.000,00	56.700.000,00	100,00
	Penyediaan Jasa Komunikasi, Sumber Daya Air dan Listrik	600.000,00	600.000,00	100,00
5.1.02	Belanja Barang dan Jasa	600.000,00	600.000,00	100,00
5.1.02.02	Belanja Jasa	600.000,00	600.000,00	100,00
5.1.02.02.01	Belanja Jasa Kantor	600.000,00	600.000,00	100,00
	Penyediaan Jasa Pelayanan Umum Kantor	56.100.000,00	56.100.000,00	100,00
5.1.02	Belanja Barang dan Jasa	56.100.000,00	56.100.000,00	100,00
5.1.02.01	Belanja Barang	56.100.000,00	56.100.000,00	100,00
5.1.02.01.01	Belanja Barang Pakai Habis	56.100.000,00	56.100.000,00	100,00
	Pemeliharaan Barang Milik Daerah Penunjang Urusan Pemerintahan Daerah	40.049.400,00	39.957.600,00	99,77
	Penyediaan Jasa Pemeliharaan, Biaya Pemeliharaan, Pajak dan Perizinan Kendaraan Dinas Operasional atau Lapangan	40.049.400,00	39.957.600,00	99,77
5.1.02	Belanja Barang dan Jasa	40.049.400,00	39.957.600,00	99,77
5.1.02.02	Belanja Jasa	1.242.000,00	1.242.000,00	100,00
5.1.02.02.01	Belanja Jasa Kantor	1.242.000,00	1.242.000,00	100,00
5.1.02.03	Belanja Pemeliharaan	38.807.400,00	38.715.600,00	99,76
5.1.02.03.02	Belanja Pemeliharaan Peralatan dan Mesin	38.807.400,00	38.715.600,00	99,76
	PROGRAM PENYELENGGARAAN PEMERINTAHAN DAN PELAYANAN PUBLIK	10.250.000,00	10.250.000,00	100,00
	Koordinasi Penyelenggaraan Kegiatan Pemerintahan di Tingkat Kecamatan	10.250.000,00	10.250.000,00	100,00
	Koordinasi/Sinergi Perencanaan dan Pelaksanaan Kegiatan Pemerintahan dengan Perangkat Daerah dan Instansi Vertikal Terkait	10.250.000,00	10.250.000,00	100,00
5.1.02	Belanja Barang dan Jasa	10.250.000,00	10.250.000,00	100,00
5.1.02.01	Belanja Barang	10.250.000,00	10.250.000,00	100,00
5.1.02.01.01	Belanja Barang Pakai Habis	10.250.000,00	10.250.000,00	100,00
	Kecamatan Kesu	**2.385.182.702,00**	**2.345.691.008,00**	**98,34**
	PROGRAM PENUNJANG URUSAN PEMERINTAHAN DAERAH KABUPATEN/KOTA	1.953.032.702,00	1.925.757.618,00	98,60
	Administrasi Keuangan Perangkat Daerah	1.772.752.702,00	1.749.354.033,00	98,68
	Penyediaan Gaji dan Tunjangan ASN	1.772.752.702,00	1.749.354.033,00	98,68

Kode	Uraian Urusan, Organisasi, Program, Kegiatan dan Sub Kegiatan	Anggaran	Realisasi	%
1	2	3	4	5
5.1.01	Belanja Pegawai	1.765.752.702,00	1.749.354.033,00	99,07
5.1.01.01	Belanja Gaji dan Tunjangan ASN	1.353.658.902,00	1.340.263.535,00	99,01
5.1.01.01.01	Belanja Gaji Pokok ASN	1.040.198.819,00	1.029.488.020,00	98,97
5.1.01.01.02	Belanja Tunjangan Keluarga ASN	80.338.313,00	79.531.300,00	99,00
5.1.01.01.03	Belanja Tunjangan Jabatan ASN	111.747.900,00	111.510.000,00	99,79
5.1.01.01.05	Belanja Tunjangan Fungsional Umum ASN	18.586.450,00	17.935.000,00	96,50
5.1.01.01.06	Belanja Tunjangan Beras ASN	51.580.421,00	50.911.260,00	98,70
5.1.01.01.07	Belanja Tunjangan PPh/Tunjangan Khusus ASN	7.532.435,00	7.641.040,00	101,44
5.1.01.01.08	Belanja Pembulatan Gaji ASN	14.681,00	14.089,00	95,97
5.1.01.01.09	Belanja Iuran Jaminan Kesehatan ASN	43.659.883,00	43.232.826,00	99,02
5.1.01.02	Belanja Tambahan Penghasilan ASN	412.093.800,00	409.090.498,00	99,27
5.1.01.02.01	Tambahan Penghasilan berdasarkan Beban Kerja ASN	163.257.100,00	160.253.846,00	98,16
5.1.01.02.05	Tambahan Penghasilan berdasarkan Prestasi Kerja ASN	248.836.700,00	248.836.652,00	100,00
5.1.02	Belanja Barang dan Jasa	7.000.000,00	0,00	0,00
5.1.02.02	Belanja Jasa	7.000.000,00	0,00	0,00
5.1.02.02.01	Belanja Jasa Kantor	7.000.000,00	0,00	0,00
	Administrasi Umum Perangkat Daerah	12.719.600,00	12.539.509,00	98,58
	Penyediaan Peralatan Rumah Tangga	1.812.090,90	1.632.000,00	90,06
5.1.02	Belanja Barang dan Jasa	1.812.090,90	1.632.000,00	90,06
5.1.02.01	Belanja Barang	576.000,00	396.000,00	68,75
5.1.02.01.01	Belanja Barang Pakai Habis	576.000,00	396.000,00	68,75
5.1.02.03	Belanja Pemeliharaan	1.236.090,90	1.236.000,00	99,99
5.1.02.03.02	Belanja Pemeliharaan Peralatan dan Mesin	1.236.090,90	1.236.000,00	99,99
	Penyediaan Bahan Logistik Kantor	4.362.409,10	4.362.409,00	100,00
5.1.02	Belanja Barang dan Jasa	4.362.409,10	4.362.409,00	100,00
5.1.02.01	Belanja Barang	4.362.409,10	4.362.409,00	100,00
5.1.02.01.01	Belanja Barang Pakai Habis	4.362.409,10	4.362.409,00	100,00
	Penyediaan Barang Cetakan dan Penggandaan	787.500,00	787.500,00	100,00
5.1.02	Belanja Barang dan Jasa	787.500,00	787.500,00	100,00
5.1.02.01	Belanja Barang	787.500,00	787.500,00	100,00
5.1.02.01.01	Belanja Barang Pakai Habis	787.500,00	787.500,00	100,00
	Penyelenggaraan Rapat Koordinasi dan Konsultasi SKPD	5.757.600,00	5.757.600,00	100,00
5.1.02	Belanja Barang dan Jasa	5.757.600,00	5.757.600,00	100,00
5.1.02.04	Belanja Perjalanan Dinas	5.757.600,00	5.757.600,00	100,00
5.1.02.04.01	Belanja Perjalanan Dinas Dalam Negeri	5.757.600,00	5.757.600,00	100,00
	Pengadaan Barang Milik Daerah Penunjang Urusan Pemerintah Daerah	17.000.000,00	16.997.985,00	99,99
	Pengadaan Peralatan dan Mesin Lainnya	7.000.000,00	6.998.550,00	99,98
5.2.02	Belanja Modal Peralatan dan Mesin	7.000.000,00	6.998.550,00	99,98
5.2.02.10	Belanja Modal Komputer	7.000.000,00	6.998.550,00	99,98
5.2.02.10.01	Belanja Modal Komputer Unit	7.000.000,00	6.998.550,00	99,98
	Pengadaan Sarana dan Prasarana Pendukung Gedung Kantor atau Bangunan Lainnya	10.000.000,00	9.999.435,00	99,99
5.2.02	Belanja Modal Peralatan dan Mesin	10.000.000,00	9.999.435,00	99,99
5.2.02.05	Belanja Modal Alat Kantor dan Rumah Tangga	10.000.000,00	9.999.435,00	99,99
5.2.02.05.03	Belanja Modal Meja dan Kursi Kerja/Rapat Pejabat	10.000.000,00	9.999.435,00	99,99
	Penyediaan Jasa Penunjang Urusan Pemerintahan Daerah	116.930.400,00	115.430.260,00	98,72
	Penyediaan Jasa Komunikasi, Sumber Daya Air dan Listrik	8.392.900,00	7.230.260,00	86,15
5.1.02	Belanja Barang dan Jasa	8.392.900,00	7.230.260,00	86,15
5.1.02.02	Belanja Jasa	8.392.900,00	7.230.260,00	86,15
5.1.02.02.01	Belanja Jasa Kantor	8.392.900,00	7.230.260,00	86,15
	Penyediaan Jasa Pelayanan Umum Kantor	108.537.500,00	108.200.000,00	99,69
5.1.02	Belanja Barang dan Jasa	108.537.500,00	108.200.000,00	99,69
5.1.02.01	Belanja Barang	91.537.500,00	91.200.000,00	99,63
5.1.02.01.01	Belanja Barang Pakai Habis	91.537.500,00	91.200.000,00	99,63
5.1.02.02	Belanja Jasa	17.000.000,00	17.000.000,00	100,00
5.1.02.02.12	Belanja Kursus/Pelatihan, Sosialisasi, Bimbingan Teknis serta Pendidikan dan Pelatihan	17.000.000,00	17.000.000,00	100,00
	Pemeliharaan Barang Milik Daerah Penunjang Urusan Pemerintahan Daerah	33.630.000,00	31.435.831,00	93,48
	Penyediaan Jasa Pemeliharaan, Biaya Pemeliharaan, Pajak dan Perizinan Kendaraan Dinas Operasional atau Lapangan	33.630.000,00	31.435.831,00	93,48
5.1.02	Belanja Barang dan Jasa	33.630.000,00	31.435.831,00	93,48
5.1.02.02	Belanja Jasa	3.250.000,00	1.072.778,00	33,01
5.1.02.02.01	Belanja Jasa Kantor	3.250.000,00	1.072.778,00	33,01
5.1.02.03	Belanja Pemeliharaan	30.380.000,00	30.363.053,00	99,94
5.1.02.03.02	Belanja Pemeliharaan Peralatan dan Mesin	30.380.000,00	30.363.053,00	99,94
	PROGRAM PENYELENGGARAAN PEMERINTAHAN DAN PELAYANAN PUBLIK	32.150.000,00	24.870.000,00	77,36
	Koordinasi Penyelenggaraan Kegiatan Pemerintahan di Tingkat Kecamatan	32.150.000,00	24.870.000,00	77,36
	Koordinasi/Sinergi Perencanaan dan Pelaksanaan Kegiatan Pemerintahan dengan Perangkat Daerah dan Instansi Vertikal Terkait	17.400.000,00	10.130.000,00	58,22
5.1.02	Belanja Barang dan Jasa	17.400.000,00	10.130.000,00	58,22
5.1.02.01	Belanja Barang	14.400.000,00	10.130.000,00	70,35
5.1.02.01.01	Belanja Barang Pakai Habis	14.400.000,00	10.130.000,00	70,35
5.1.02.02	Belanja Jasa	3.000.000,00	0,00	0,00
5.1.02.02.01	Belanja Jasa Kantor	3.000.000,00	0,00	0,00
	Peningkatan Efektifitas Kegiatan Pemerintahan di Tingkat Kecamatan	14.750.000,00	14.740.000,00	99,93
5.1.02	Belanja Barang dan Jasa	14.750.000,00	14.740.000,00	99,93
5.1.02.01	Belanja Barang	10.150.000,00	10.140.000,00	99,90
5.1.02.01.01	Belanja Barang Pakai Habis	10.150.000,00	10.140.000,00	99,90
5.1.02.02	Belanja Jasa	4.600.000,00	4.600.000,00	100,00
5.1.02.02.04	Belanja Sewa Peralatan dan Mesin	4.600.000,00	4.600.000,00	100,00
	PROGRAM PEMBERDAYAAN MASYARAKAT DESA DAN KELURAHAN	400.000.000,00	395.063.390,00	98,77
	Kegiatan Pemberdayaan Kelurahan	400.000.000,00	395.063.390,00	98,77
	Pembangunan Sarana dan Prasarana Kelurahan	332.000.000,00	332.000.000,00	100,00
5.1.02	Belanja Barang dan Jasa	116.000.000,00	116.000.000,00	100,00
5.1.02.02	Belanja Jasa	72.000.000,00	72.000.000,00	100,00
5.1.02.02.01	Belanja Jasa Kantor	72.000.000,00	72.000.000,00	100,00
5.1.02.03	Belanja Pemeliharaan	44.000.000,00	44.000.000,00	100,00
5.1.02.03.03	Belanja Pemeliharaan Gedung dan Bangunan	44.000.000,00	44.000.000,00	100,00
5.2.04	Belanja Modal Jalan, Jaringan, dan Irigasi	216.000.000,00	216.000.000,00	100,00
5.2.04.01	Belanja Modal Jalan dan Jembatan	216.000.000,00	216.000.000,00	100,00
5.2.04.01.01	Belanja Modal Jalan	216.000.000,00	216.000.000,00	100,00
	Pemberdayaan Masyarakat di Kelurahan	68.000.000,00	63.063.390,00	92,74
5.1.02	Belanja Barang dan Jasa	55.956.200,00	51.783.390,00	92,54
5.1.02.01	Belanja Barang	29.369.950,00	28.807.390,00	98,08
5.1.02.01.01	Belanja Barang Pakai Habis	29.369.950,00	28.807.390,00	98,08
5.1.02.02	Belanja Jasa	15.640.000,00	12.810.000,00	81,91
5.1.02.02.01	Belanja Jasa Kantor	15.640.000,00	12.810.000,00	81,91
5.1.02.03	Belanja Pemeliharaan	7.546.250,00	6.866.000,00	90,99
5.1.02.03.02	Belanja Pemeliharaan Peralatan dan Mesin	7.546.250,00	6.866.000,00	90,99
5.1.02.04	Belanja Perjalanan Dinas	3.400.000,00	3.300.000,00	97,06
5.1.02.04.01	Belanja Perjalanan Dinas Dalam Negeri	3.400.000,00	3.300.000,00	97,06
5.2.02	Belanja Modal Peralatan dan Mesin	12.043.800,00	11.280.000,00	93,66
5.2.02.10	Belanja Modal Komputer	12.043.800,00	11.280.000,00	93,66
5.2.02.10.01	Belanja Modal Komputer Unit	12.043.800,00	11.280.000,00	93,66
	Kecamatan Nanggala	**1.526.667.438,90**	**1.486.947.638,00**	**97,40**
	PROGRAM PENUNJANG URUSAN PEMERINTAHAN DAERAH KABUPATEN/KOTA	1.270.637.438,90	1.236.992.138,00	97,35
	Administrasi Keuangan Perangkat Daerah	1.141.577.439,00	1.115.902.638,00	97,75
	Penyediaan Gaji dan Tunjangan ASN	1.141.577.439,00	1.115.902.638,00	97,75
5.1.01	Belanja Pegawai	1.133.577.439,00	1.115.902.638,00	98,44
5.1.01.01	Belanja Gaji dan Tunjangan ASN	872.314.539,00	864.119.665,00	99,06
5.1.01.01.01	Belanja Gaji Pokok ASN	672.411.211,00	666.527.920,00	99,13
5.1.01.01.02	Belanja Tunjangan Keluarga ASN	50.751.769,00	49.872.490,00	98,27
5.1.01.01.03	Belanja Tunjangan Jabatan ASN	66.970.500,00	66.840.000,00	99,81
5.1.01.01.05	Belanja Tunjangan Fungsional Umum ASN	16.956.950,00	16.525.000,00	97,45

Kode	Uraian Urusan, Organisasi, Program, Kegiatan dan Sub Kegiatan	Anggaran	Realisasi	%
1	2	3	4	5
5.1.01.01.06	Belanja Tunjangan Beras ASN	32.175.120,00	31.430.280,00	97,69
5.1.01.01.07	Belanja Tunjangan PPh/Tunjangan Khusus ASN	5.084.664,00	5.210.154,00	102,47
5.1.01.01.08	Belanja Pembulatan Gaji ASN	11.771,00	11.032,00	93,72
5.1.01.01.09	Belanja Iuran Jaminan Kesehatan ASN	27.952.554,00	27.702.789,00	99,11
5.1.01.02	Belanja Tambahan Penghasilan ASN	261.262.900,00	251.782.973,00	96,37
5.1.01.02.01	Tambahan Penghasilan berdasarkan Beban Kerja ASN	107.735.200,00	103.959.534,00	96,50
5.1.01.02.05	Tambahan Penghasilan berdasarkan Prestasi Kerja ASN	153.527.700,00	147.823.439,00	96,28
5.1.02	Belanja Barang dan Jasa	8.000.000,00	0,00	0,00
5.1.02.02	Belanja Jasa	8.000.000,00	0,00	0,00
5.1.02.02.01	Belanja Jasa Kantor	8.000.000,00	0,00	0,00
	Administrasi Umum Perangkat Daerah	27.346.699,90	25.513.500,00	93,30
	Penyediaan Komponen Instalasi Listrik/Penerangan Bangunan Kantor	2.057.000,00	2.057.000,00	100,00
5.1.02	Belanja Barang dan Jasa	2.057.000,00	2.057.000,00	100,00
5.1.02.01	Belanja Barang	2.057.000,00	2.057.000,00	100,00
5.1.02.01.01	Belanja Barang Pakai Habis	2.057.000,00	2.057.000,00	100,00
	Penyediaan Peralatan Rumah Tangga	600.000,00	600.000,00	100,00
5.1.02	Belanja Barang dan Jasa	600.000,00	600.000,00	100,00
5.1.02.01	Belanja Barang	600.000,00	600.000,00	100,00
5.1.02.01.01	Belanja Barang Pakai Habis	600.000,00	600.000,00	100,00
	Penyediaan Bahan Logistik Kantor	18.769.699,90	18.769.500,00	100,00
5.1.02	Belanja Barang dan Jasa	18.769.699,90	18.769.500,00	100,00
5.1.02.01	Belanja Barang	18.769.699,90	18.769.500,00	100,00
5.1.02.01.01	Belanja Barang Pakai Habis	17.404.999,90	17.404.800,00	100,00
5.1.02.01.04	Belanja Aset Tetap yang Tidak Memenuhi Kriteria Kapitalisasi	1.364.700,00	1.364.700,00	100,00
	Penyelenggaraan Rapat Koordinasi dan Konsultasi SKPD	5.920.000,00	4.087.000,00	69,04
5.1.02	Belanja Barang dan Jasa	5.920.000,00	4.087.000,00	69,04
5.1.02.04	Belanja Perjalanan Dinas	5.920.000,00	4.087.000,00	69,04
5.1.02.04.01	Belanja Perjalanan Dinas Dalam Negeri	5.920.000,00	4.087.000,00	69,04
	Penyediaan Jasa Penunjang Urusan Pemerintahan Daerah	68.083.300,00	68.023.000,00	99,91
	Penyediaan Jasa Komunikasi, Sumber Daya Air dan Listrik	1.783.300,00	1.783.000,00	99,98
5.1.02	Belanja Barang dan Jasa	1.783.300,00	1.783.000,00	99,98
5.1.02.02	Belanja Jasa	1.783.300,00	1.783.000,00	99,98
5.1.02.02.01	Belanja Jasa Kantor	1.783.300,00	1.783.000,00	99,98
	Penyediaan Jasa Pelayanan Umum Kantor	66.300.000,00	66.240.000,00	99,91
5.1.02	Belanja Barang dan Jasa	66.300.000,00	66.240.000,00	99,91
5.1.02.01	Belanja Barang	66.300.000,00	66.240.000,00	99,91
5.1.02.01.01	Belanja Barang Pakai Habis	66.300.000,00	66.240.000,00	99,91
	Pemeliharaan Barang Milik Daerah Penunjang Urusan Pemerintahan Daerah	33.630.000,00	27.553.000,00	81,93
	Penyediaan Jasa Pemeliharaan, Biaya Pemeliharaan, dan Pajak Kendaraan Perorangan Dinas atau Kendaraan Dinas Jabatan	33.630.000,00	27.553.000,00	81,93
5.1.02	Belanja Barang dan Jasa	33.630.000,00	27.553.000,00	81,93
5.1.02.03	Belanja Pemeliharaan	33.630.000,00	27.553.000,00	81,93
5.1.02.03.02	Belanja Pemeliharaan Peralatan dan Mesin	33.630.000,00	27.553.000,00	81,93
	PROGRAM PENYELENGGARAAN PEMERINTAHAN DAN PELAYANAN PUBLIK	56.030.000,00	52.850.000,00	94,32
	Koordinasi Penyelenggaraan Kegiatan Pemerintahan di Tingkat Kecamatan	56.030.000,00	52.850.000,00	94,32
	Koordinasi/Sinergi Perencanaan dan Pelaksanaan Kegiatan Pemerintahan dengan Perangkat Daerah dan Instansi Vertikal Terkait	20.000.000,00	19.820.000,00	99,10
5.1.02	Belanja Barang dan Jasa	20.000.000,00	19.820.000,00	99,10
5.1.02.01	Belanja Barang	15.400.000,00	15.220.000,00	98,83
5.1.02.01.01	Belanja Barang Pakai Habis	15.400.000,00	15.220.000,00	98,83
5.1.02.02	Belanja Jasa	4.600.000,00	4.600.000,00	100,00
5.1.02.02.04	Belanja Sewa Peralatan dan Mesin	4.600.000,00	4.600.000,00	100,00
	Peningkatan Efektifitas Kegiatan Pemerintahan di Tingkat Kecamatan	36.030.000,00	33.030.000,00	91,67
5.1.02	Belanja Barang dan Jasa	36.030.000,00	33.030.000,00	91,67
5.1.02.02	Belanja Jasa	36.030.000,00	33.030.000,00	91,67
5.1.02.02.01	Belanja Jasa Kantor	36.030.000,00	33.030.000,00	91,67
	PROGRAM PEMBERDAYAAN MASYARAKAT DESA DAN KELURAHAN	200.000.000,00	197.105.500,00	98,55
	Kegiatan Pemberdayaan Kelurahan	200.000.000,00	197.105.500,00	98,55
	Pembangunan Sarana dan Prasarana Kelurahan	200.000.000,00	197.105.500,00	98,55
5.1.02	Belanja Barang dan Jasa	101.600.000,00	98.705.500,00	97,15
5.1.02.01	Belanja Barang	13.400.000,00	13.238.000,00	98,79
5.1.02.01.01	Belanja Barang Pakai Habis	12.716.000,00	12.554.000,00	98,73
5.1.02.01.04	Belanja Aset Tetap yang Tidak Memenuhi Kriteria Kapitalisasi	684.000,00	684.000,00	100,00
5.1.02.02	Belanja Jasa	88.200.000,00	85.467.500,00	96,90
5.1.02.02.01	Belanja Jasa Kantor	88.200.000,00	85.467.500,00	96,90
5.2.02	Belanja Modal Peralatan dan Mesin	8.000.000,00	8.000.000,00	100,00
5.2.02.10	Belanja Modal Komputer	8.000.000,00	8.000.000,00	100,00
5.2.02.10.01	Belanja Modal Komputer Unit	8.000.000,00	8.000.000,00	100,00
5.2.04	Belanja Modal Jalan, Jaringan, dan Irigasi	90.400.000,00	90.400.000,00	100,00
5.2.04.01	Belanja Modal Jalan dan Jembatan	90.400.000,00	90.400.000,00	100,00
5.2.04.01.01	Belanja Modal Jalan	90.400.000,00	90.400.000,00	100,00
	Kecamatan Rindingallo	**1.632.912.248,90**	**1.604.833.162,00**	**98,28**
	PROGRAM PENUNJANG URUSAN PEMERINTAHAN DAERAH KABUPATEN/KOTA	1.200.886.248,90	1.178.724.590,00	98,15
	Perencanaan, Penganggaran, dan Evaluasi Kinerja Perangkat Daerah	5.153.600,00	5.153.600,00	100,00
	Koordinasi dan Penyusunan Dokumen RKA-SKPD	5.153.600,00	5.153.600,00	100,00
5.1.02	Belanja Barang dan Jasa	5.153.600,00	5.153.600,00	100,00
5.1.02.01	Belanja Barang	1.853.600,00	1.853.600,00	100,00
5.1.02.01.01	Belanja Barang Pakai Habis	1.853.600,00	1.853.600,00	100,00
5.1.02.04	Belanja Perjalanan Dinas	3.300.000,00	3.300.000,00	100,00
5.1.02.04.01	Belanja Perjalanan Dinas Dalam Negeri	3.300.000,00	3.300.000,00	100,00
	Administrasi Keuangan Perangkat Daerah	1.061.273.536,00	1.041.567.247,00	98,14
	Penyediaan Gaji dan Tunjangan ASN	1.057.409.226,00	1.037.703.047,00	98,14
5.1.01	Belanja Pegawai	1.051.409.226,00	1.037.703.047,00	98,70
5.1.01.01	Belanja Gaji dan Tunjangan ASN	827.795.626,00	818.684.663,00	98,90
5.1.01.01.01	Belanja Gaji Pokok ASN	622.816.453,00	620.476.220,00	99,62
5.1.01.01.02	Belanja Tunjangan Keluarga ASN	67.166.931,00	67.414.638,00	100,37
5.1.01.01.03	Belanja Tunjangan Jabatan ASN	51.689.800,00	45.220.000,00	87,48
5.1.01.01.05	Belanja Tunjangan Fungsional Umum ASN	17.555.550,00	17.120.000,00	97,52
5.1.01.01.06	Belanja Tunjangan Beras ASN	39.279.160,00	39.179.220,00	99,75
5.1.01.01.07	Belanja Tunjangan PPh/Tunjangan Khusus ASN	3.168.374,00	3.168.374,00	100,00
5.1.01.01.08	Belanja Pembulatan Gaji ASN	9.929,00	9.454,00	95,22
5.1.01.01.09	Belanja Iuran Jaminan Kesehatan ASN	26.109.429,00	26.096.757,00	99,95
5.1.01.02	Belanja Tambahan Penghasilan ASN	223.613.600,00	219.018.384,00	97,95
5.1.01.02.01	Tambahan Penghasilan berdasarkan Beban Kerja ASN	85.718.700,00	84.532.513,00	98,62
5.1.01.02.05	Tambahan Penghasilan berdasarkan Prestasi Kerja ASN	137.894.900,00	134.485.871,00	97,53
5.1.02	Belanja Barang dan Jasa	6.000.000,00	0,00	0,00
5.1.02.02	Belanja Jasa	6.000.000,00	0,00	0,00
5.1.02.02.01	Belanja Jasa Kantor	6.000.000,00	0,00	0,00
	Penyediaan Administrasi Pelaksanaan Tugas ASN	3.864.310,00	3.864.200,00	100,00
5.1.02	Belanja Barang dan Jasa	3.864.310,00	3.864.200,00	100,00
5.1.02.01	Belanja Barang	3.864.310,00	3.864.200,00	100,00
5.1.02.01.01	Belanja Barang Pakai Habis	3.864.310,00	3.864.200,00	100,00
	Administrasi Umum Perangkat Daerah	82.607.023,90	80.576.023,00	97,54
	Penyediaan Peralatan dan Perlengkapan Kantor	3.192.000,00	3.192.000,00	100,00
5.1.02	Belanja Barang dan Jasa	3.192.000,00	3.192.000,00	100,00
5.1.02.01	Belanja Barang	3.192.000,00	3.192.000,00	100,00
5.1.02.01.01	Belanja Barang Pakai Habis	3.192.000,00	3.192.000,00	100,00
	Penyediaan Peralatan Rumah Tangga	1.200.000,00	1.200.000,00	100,00
5.1.02	Belanja Barang dan Jasa	1.200.000,00	1.200.000,00	100,00
5.1.02.01	Belanja Barang	1.200.000,00	1.200.000,00	100,00
5.1.02.01.01	Belanja Barang Pakai Habis	1.200.000,00	1.200.000,00	100,00
	Penyediaan Bahan Logistik Kantor	71.873.023,00	70.109.023,00	97,55

Kode	Uraian Urusan, Organisasi, Program, Kegiatan dan Sub Kegiatan	Anggaran	Realisasi	%
1	*2*	*3*	*4*	*5*
5.1.02	Belanja Barang dan Jasa	71.873.023,00	70.109.023,00	97,55
5.1.02.01	Belanja Barang	61.200.000,00	59.436.000,00	97,12
5.1.02.01.01	Belanja Barang Pakai Habis	61.200.000,00	59.436.000,00	97,12
5.1.02.02	Belanja Jasa	10.673.023,00	10.673.023,00	100,00
5.1.02.02.01	Belanja Jasa Kantor	10.673.023,00	10.673.023,00	100,00
	Penyelenggaraan Rapat Koordinasi dan Konsultasi SKPD	6.342.000,90	6.075.000,00	95,79
5.1.02	Belanja Barang dan Jasa	6.342.000,90	6.075.000,00	95,79
5.1.02.04	Belanja Perjalanan Dinas	6.342.000,90	6.075.000,00	95,79
5.1.02.04.01	Belanja Perjalanan Dinas Dalam Negeri	6.342.000,90	6.075.000,00	95,79
	Penyediaan Jasa Penunjang Urusan Pemerintahan Daerah	2.400.000,00	2.400.000,00	100,00
	Penyediaan Jasa Komunikasi, Sumber Daya Air dan Listrik	2.400.000,00	2.400.000,00	100,00
5.1.02	Belanja Barang dan Jasa	2.400.000,00	2.400.000,00	100,00
5.1.02.02	Belanja Jasa	2.400.000,00	2.400.000,00	100,00
5.1.02.02.01	Belanja Jasa Kantor	2.400.000,00	2.400.000,00	100,00
	Pemeliharaan Barang Milik Daerah Penunjang Urusan Pemerintahan Daerah	49.452.089,00	49.027.720,00	99,14
	Penyediaan Jasa Pemeliharaan, Biaya Pemeliharaan, dan Pajak Kendaraan Perorangan Dinas atau Kendaraan Dinas Jabatan	36.451.500,00	36.027.720,00	98,84
5.1.02	Belanja Barang dan Jasa	36.451.500,00	36.027.720,00	98,84
5.1.02.02	Belanja Jasa	1.200.000,00	837.720,00	69,81
5.1.02.02.01	Belanja Jasa Kantor	1.200.000,00	837.720,00	69,81
5.1.02.03	Belanja Pemeliharaan	35.251.500,00	35.190.000,00	99,83
5.1.02.03.02	Belanja Pemeliharaan Peralatan dan Mesin	35.251.500,00	35.190.000,00	99,83
	Pemeliharaan/Rehabilitasi Gedung Kantor dan Bangunan Lainnya	13.000.589,00	13.000.000,00	100,00
5.1.02	Belanja Barang dan Jasa	13.000.589,00	13.000.000,00	100,00
5.1.02.03	Belanja Pemeliharaan	13.000.589,00	13.000.000,00	100,00
5.1.02.03.03	Belanja Pemeliharaan Gedung dan Bangunan	13.000.589,00	13.000.000,00	100,00
	PROGRAM PENYELENGGARAAN PEMERINTAHAN DAN PELAYANAN PUBLIK	32.026.000,00	32.026.000,00	100,00
	Koordinasi Penyelenggaraan Kegiatan Pemerintahan di Tingkat Kecamatan	32.026.000,00	32.026.000,00	100,00
	Koordinasi/Sinergi Perencanaan dan Pelaksanaan Kegiatan Pemerintahan dengan Perangkat Daerah dan Instansi Vertikal Terkait	32.026.000,00	32.026.000,00	100,00
5.1.02	Belanja Barang dan Jasa	32.026.000,00	32.026.000,00	100,00
5.1.02.01	Belanja Barang	29.626.000,00	29.626.000,00	100,00
5.1.02.01.01	Belanja Barang Pakai Habis	29.626.000,00	29.626.000,00	100,00
5.1.02.02	Belanja Jasa	2.400.000,00	2.400.000,00	100,00
5.1.02.02.04	Belanja Sewa Peralatan dan Mesin	2.400.000,00	2.400.000,00	100,00
	PROGRAM PEMBERDAYAAN MASYARAKAT DESA DAN KELURAHAN	400.000.000,00	394.082.572,00	98,52
	Kegiatan Pemberdayaan Kelurahan	400.000.000,00	394.082.572,00	98,52
	Pembangunan Sarana dan Prasarana Kelurahan	400.000.000,00	394.082.572,00	98,52
5.1.02	Belanja Barang dan Jasa	172.000.000,00	166.082.572,00	96,56
5.1.02.01	Belanja Barang	6.199.968,00	6.199.968,00	100,00
5.1.02.01.01	Belanja Barang Pakai Habis	6.199.968,00	6.199.968,00	100,00
5.1.02.02	Belanja Jasa	141.782.000,00	139.882.604,00	98,66
5.1.02.02.01	Belanja Jasa Kantor	141.782.000,00	139.882.604,00	98,66
5.1.02.03	Belanja Pemeliharaan	24.018.032,00	20.000.000,00	83,27
5.1.02.03.03	Belanja Pemeliharaan Gedung dan Bangunan	24.018.032,00	20.000.000,00	83,27
5.2.04	Belanja Modal Jalan, Jaringan, dan Irigasi	228.000.000,00	228.000.000,00	100,00
5.2.04.01	Belanja Modal Jalan dan Jembatan	228.000.000,00	228.000.000,00	100,00
5.2.04.01.01	Belanja Modal Jalan	228.000.000,00	228.000.000,00	100,00
	Kecamatan Rantebua	**1.293.054.061,60**	**1.278.345.276,00**	**98,86**
	PROGRAM PENUNJANG URUSAN PEMERINTAHAN DAERAH KABUPATEN/KOTA	890.054.061,60	875.556.619,00	98,37
	Perencanaan, Penganggaran, dan Evaluasi Kinerja Perangkat Daerah	17.299.200,00	17.299.200,00	100,00
	Penyusunan Dokumen Perencanaan Perangkat Daerah	17.299.200,00	17.299.200,00	100,00
5.1.02	Belanja Barang dan Jasa	17.299.200,00	17.299.200,00	100,00
5.1.02.01	Belanja Barang	14.299.200,00	14.299.200,00	100,00
5.1.02.01.01	Belanja Barang Pakai Habis	14.299.200,00	14.299.200,00	100,00
5.1.02.02	Belanja Jasa	3.000.000,00	3.000.000,00	100,00
5.1.02.02.01	Belanja Jasa Kantor	3.000.000,00	3.000.000,00	100,00
	Administrasi Keuangan Perangkat Daerah	768.884.781,60	754.387.419,00	98,11
	Penyediaan Gaji dan Tunjangan ASN	753.724.244,00	739.226.919,00	98,08
5.1.01	Belanja Pegawai	746.724.244,00	739.226.919,00	99,00
5.1.01.01	Belanja Gaji dan Tunjangan ASN	575.603.744,00	568.188.933,00	98,71
5.1.01.01.01	Belanja Gaji Pokok ASN	426.823.009,00	420.896.420,00	98,61
5.1.01.01.02	Belanja Tunjangan Keluarga ASN	46.694.301,00	46.390.786,00	99,35
5.1.01.01.03	Belanja Tunjangan Jabatan ASN	41.864.900,00	41.780.000,00	99,80
5.1.01.01.05	Belanja Tunjangan Fungsional Umum ASN	11.838.850,00	11.400.000,00	96,29
5.1.01.01.06	Belanja Tunjangan Beras ASN	26.164.622,00	25.781.520,00	98,54
5.1.01.01.07	Belanja Tunjangan PPh/Tunjangan Khusus ASN	3.659.748,00	3.623.607,00	99,01
5.1.01.01.08	Belanja Pembulatan Gaji ASN	5.720,00	5.122,00	89,55
5.1.01.01.09	Belanja Iuran Jaminan Kesehatan ASN	18.552.594,00	18.311.478,00	98,70
5.1.01.02	Belanja Tambahan Penghasilan ASN	171.120.500,00	171.037.986,00	99,95
5.1.01.02.01	Tambahan Penghasilan berdasarkan Beban Kerja ASN	74.488.000,00	74.488.000,00	100,00
5.1.01.02.05	Tambahan Penghasilan berdasarkan Prestasi Kerja ASN	96.632.500,00	96.549.986,00	99,91
5.1.02	Belanja Barang dan Jasa	7.000.000,00	0,00	0,00
5.1.02.02	Belanja Jasa	7.000.000,00	0,00	0,00
5.1.02.02.01	Belanja Jasa Kantor	7.000.000,00	0,00	0,00
	Koordinasi dan Penyusunan Laporan Keuangan Akhir Tahun SKPD	3.802.000,00	3.802.000,00	100,00
5.1.02	Belanja Barang dan Jasa	3.802.000,00	3.802.000,00	100,00
5.1.02.01	Belanja Barang	3.802.000,00	3.802.000,00	100,00
5.1.02.01.01	Belanja Barang Pakai Habis	3.802.000,00	3.802.000,00	100,00
	Koordinasi dan Penyusunan Laporan Keuangan Bulanan/ Triwulanan/ Semesteran SKPD	11.358.537,60	11.358.500,00	100,00
5.1.02	Belanja Barang dan Jasa	11.358.537,60	11.358.500,00	100,00
5.1.02.01	Belanja Barang	798.537,60	798.500,00	100,00
5.1.02.01.01	Belanja Barang Pakai Habis	798.537,60	798.500,00	100,00
5.1.02.04	Belanja Perjalanan Dinas	10.560.000,00	10.560.000,00	100,00
5.1.02.04.01	Belanja Perjalanan Dinas Dalam Negeri	10.560.000,00	10.560.000,00	100,00
	Administrasi Umum Perangkat Daerah	30.901.000,00	30.901.000,00	100,00
	Penyediaan Peralatan dan Perlengkapan Kantor	18.540.000,00	18.540.000,00	100,00
5.2.02	Belanja Modal Peralatan dan Mesin	18.540.000,00	18.540.000,00	100,00
5.2.02.05	Belanja Modal Alat Kantor dan Rumah Tangga	10.500.000,00	10.500.000,00	100,00
5.2.02.05.03	Belanja Modal Meja dan Kursi Kerja/Rapat Pejabat	10.500.000,00	10.500.000,00	100,00
5.2.02.10	Belanja Modal Komputer	8.040.000,00	8.040.000,00	100,00
5.2.02.10.01	Belanja Modal Komputer Unit	8.040.000,00	8.040.000,00	100,00
	Penyediaan Bahan Logistik Kantor	3.156.000,00	3.156.000,00	100,00
5.1.02	Belanja Barang dan Jasa	3.156.000,00	3.156.000,00	100,00
5.1.02.01	Belanja Barang	3.156.000,00	3.156.000,00	100,00
5.1.02.01.01	Belanja Barang Pakai Habis	3.156.000,00	3.156.000,00	100,00
	Penyediaan Barang Cetakan dan Penggandaan	105.000,00	105.000,00	100,00
5.1.02	Belanja Barang dan Jasa	105.000,00	105.000,00	100,00
5.1.02.01	Belanja Barang	105.000,00	105.000,00	100,00
5.1.02.01.01	Belanja Barang Pakai Habis	105.000,00	105.000,00	100,00
	Penyelenggaraan Rapat Koordinasi dan Konsultasi SKPD	9.100.000,00	9.100.000,00	100,00
5.1.02	Belanja Barang dan Jasa	9.100.000,00	9.100.000,00	100,00
5.1.02.01	Belanja Barang	9.100.000,00	9.100.000,00	100,00
5.1.02.01.01	Belanja Barang Pakai Habis	9.100.000,00	9.100.000,00	100,00
	Penyediaan Jasa Penunjang Urusan Pemerintahan Daerah	39.369.080,00	39.369.000,00	100,00
	Penyediaan Jasa Surat Menyurat	669.080,00	669.000,00	99,99
5.1.02	Belanja Barang dan Jasa	669.080,00	669.000,00	99,99
5.1.02.01	Belanja Barang	669.080,00	669.000,00	99,99
5.1.02.01.01	Belanja Barang Pakai Habis	669.080,00	669.000,00	99,99
	Penyediaan Jasa Komunikasi, Sumber Daya Air dan Listrik	3.000.000,00	3.000.000,00	100,00
5.1.02	Belanja Barang dan Jasa	3.000.000,00	3.000.000,00	100,00
5.1.02.02	Belanja Jasa	3.000.000,00	3.000.000,00	100,00

Kode	Uraian Urusan, Organisasi, Program, Kegiatan dan Sub Kegiatan	Anggaran	Realisasi	%
1	2	3	4	5
5.1.02.02.01	Belanja Jasa Kantor	3.000.000,00	3.000.000,00	100,00
	Penyediaan Jasa Pelayanan Umum Kantor	35.700.000,00	35.700.000,00	100,00
5.1.02	Belanja Barang dan Jasa	35.700.000,00	35.700.000,00	100,00
5.1.02.01	Belanja Barang	35.700.000,00	35.700.000,00	100,00
5.1.02.01.01	Belanja Barang Pakai Habis	35.700.000,00	35.700.000,00	100,00
	Pemeliharaan Barang Milik Daerah Penunjang Urusan Pemerintahan Daerah	33.600.000,00	33.600.000,00	100,00
	Penyediaan Jasa Pemeliharaan, Biaya Pemeliharaan, dan Pajak Kendaraan Perorangan Dinas atau Kendaraan Dinas Jabatan	33.600.000,00	33.600.000,00	100,00
5.1.02	Belanja Barang dan Jasa	33.600.000,00	33.600.000,00	100,00
5.1.02.01	Belanja Barang	33.600.000,00	33.600.000,00	100,00
5.1.02.01.01	Belanja Barang Pakai Habis	33.600.000,00	33.600.000,00	100,00
	PROGRAM PEMBERDAYAAN MASYARAKAT DESA DAN KELURAHAN	400.000.000,00	399.788.657,00	99,95
	Kegiatan Pemberdayaan Kelurahan	400.000.000,00	399.788.657,00	99,95
	Peningkatan Partisipasi Masyarakat dalam Forum Musyawarah Perencanaan Pembangunan di Kelurahan	16.293.600,00	16.082.357,00	98,70
5.1.02	Belanja Barang dan Jasa	16.293.600,00	16.082.357,00	98,70
5.1.02.01	Belanja Barang	10.533.600,00	10.533.600,00	100,00
5.1.02.01.01	Belanja Barang Pakai Habis	10.533.600,00	10.533.600,00	100,00
5.1.02.02	Belanja Jasa	5.760.000,00	5.548.757,00	96,33
5.1.02.02.01	Belanja Jasa Kantor	5.760.000,00	5.548.757,00	96,33
	Pemberdayaan Masyarakat di Kelurahan	383.706.400,00	383.706.300,00	100,00
5.1.02	Belanja Barang dan Jasa	271.706.400,00	271.706.300,00	100,00
5.1.02.01	Belanja Barang	13.706.400,00	13.706.300,00	100,00
5.1.02.01.01	Belanja Barang Pakai Habis	13.706.400,00	13.706.300,00	100,00
5.1.02.02	Belanja Jasa	134.000.000,00	134.000.000,00	100,00
5.1.02.02.01	Belanja Jasa Kantor	134.000.000,00	134.000.000,00	100,00
5.1.02.03	Belanja Pemeliharaan	124.000.000,00	124.000.000,00	100,00
5.1.02.03.03	Belanja Pemeliharaan Gedung dan Bangunan	124.000.000,00	124.000.000,00	100,00
5.2.04	Belanja Modal Jalan, Jaringan, dan Irigasi	112.000.000,00	112.000.000,00	100,00
5.2.04.01	Belanja Modal Jalan dan Jembatan	112.000.000,00	112.000.000,00	100,00
5.2.04.01.01	Belanja Modal Jalan	112.000.000,00	112.000.000,00	100,00
	PROGRAM KOORDINASI KETENTRAMAN DAN KETERTIBAN UMUM	3.000.000,00	3.000.000,00	100,00
	Koordinasi Upaya Penyelenggaraan Ketenteraman dan Ketertiban Umum	3.000.000,00	3.000.000,00	100,00
	Harmonisasi Hubungan dengan Tokoh Agama dan Tokoh Masyarakat	3.000.000,00	3.000.000,00	100,00
5.1.02	Belanja Barang dan Jasa	3.000.000,00	3.000.000,00	100,00
5.1.02.02	Belanja Jasa	3.000.000,00	3.000.000,00	100,00
5.1.02.02.01	Belanja Jasa Kantor	3.000.000,00	3.000.000,00	100,00
	Kecamatan Rantepao	**6.529.857.658,00**	**6.403.314.149,00**	**98,06**
	PROGRAM PENUNJANG URUSAN PEMERINTAHAN DAERAH KABUPATEN/KOTA	4.702.282.658,00	4.590.607.918,00	97,63
	Administrasi Keuangan Perangkat Daerah	4.406.927.658,00	4.319.630.463,00	98,02
	Penyediaan Gaji dan Tunjangan ASN	4.406.927.658,00	4.319.630.463,00	98,02
5.1.01	Belanja Pegawai	4.390.927.658,00	4.319.630.463,00	98,38
5.1.01.01	Belanja Gaji dan Tunjangan ASN	3.474.293.358,00	3.409.216.309,00	98,13
5.1.01.01.01	Belanja Gaji Pokok ASN	2.667.104.782,00	2.615.090.620,00	98,05
5.1.01.01.02	Belanja Tunjangan Keluarga ASN	231.729.771,00	227.506.720,00	98,18
5.1.01.01.03	Belanja Tunjangan Jabatan ASN	252.260.700,00	251.730.000,00	99,79
5.1.01.01.05	Belanja Tunjangan Fungsional Umum ASN	53.564.475,00	50.660.000,00	94,58
5.1.01.01.06	Belanja Tunjangan Beras ASN	138.641.352,00	135.787.500,00	97,94
5.1.01.01.07	Belanja Tunjangan PPh/Tunjangan Khusus ASN	18.573.321,00	18.050.763,00	97,19
5.1.01.01.08	Belanja Pembulatan Gaji ASN	39.676,00	38.105,00	96,04
5.1.01.01.09	Belanja Iuran Jaminan Kesehatan ASN	112.379.281,00	110.352.601,00	98,20
5.1.01.02	Belanja Tambahan Penghasilan ASN	916.634.300,00	910.414.154,00	99,32
5.1.01.02.01	Tambahan Penghasilan berdasarkan Beban Kerja ASN	375.422.600,00	369.218.868,00	98,35
5.1.01.02.05	Tambahan Penghasilan berdasarkan Prestasi Kerja ASN	541.211.700,00	541.195.286,00	100,00
5.1.02	Belanja Barang dan Jasa	16.000.000,00	0,00	0,00
5.1.02.02	Belanja Jasa	16.000.000,00	0,00	0,00
5.1.02.02.01	Belanja Jasa Kantor	16.000.000,00	0,00	0,00
	Administrasi Umum Perangkat Daerah	33.685.000,00	27.225.610,00	80,82
	Penyediaan Peralatan dan Perlengkapan Kantor	14.040.000,00	11.489.610,00	81,83
5.2.02	Belanja Modal Peralatan dan Mesin	14.040.000,00	11.489.610,00	81,83
5.2.02.10	Belanja Modal Komputer	14.040.000,00	11.489.610,00	81,83
5.2.02.10.01	Belanja Modal Komputer Unit	14.040.000,00	11.489.610,00	81,83
	Penyediaan Bahan Logistik Kantor	11.694.000,00	9.136.000,00	78,13
5.1.02	Belanja Barang dan Jasa	11.694.000,00	9.136.000,00	78,13
5.1.02.01	Belanja Barang	10.494.000,00	7.936.000,00	75,62
5.1.02.01.01	Belanja Barang Pakai Habis	10.494.000,00	7.936.000,00	75,62
5.1.02.02	Belanja Jasa	1.200.000,00	1.200.000,00	100,00
5.1.02.02.01	Belanja Jasa Kantor	1.200.000,00	1.200.000,00	100,00
	Penyediaan Barang Cetakan dan Penggandaan	491.000,00	480.000,00	97,76
5.1.02	Belanja Barang dan Jasa	491.000,00	480.000,00	97,76
5.1.02.01	Belanja Barang	491.000,00	480.000,00	97,76
5.1.02.01.01	Belanja Barang Pakai Habis	491.000,00	480.000,00	97,76
	Penyelenggaraan Rapat Koordinasi dan Konsultasi SKPD	7.460.000,00	6.120.000,00	82,04
5.1.02	Belanja Barang dan Jasa	7.460.000,00	6.120.000,00	82,04
5.1.02.04	Belanja Perjalanan Dinas	7.460.000,00	6.120.000,00	82,04
5.1.02.04.01	Belanja Perjalanan Dinas Dalam Negeri	7.460.000,00	6.120.000,00	82,04
	Penyediaan Jasa Penunjang Urusan Pemerintahan Daerah	245.040.000,00	229.534.000,00	93,67
	Penyediaan Jasa Komunikasi, Sumber Daya Air dan Listrik	2.520.000,00	2.194.000,00	87,06
5.1.02	Belanja Barang dan Jasa	2.520.000,00	2.194.000,00	87,06
5.1.02.02	Belanja Jasa	2.520.000,00	2.194.000,00	87,06
5.1.02.02.01	Belanja Jasa Kantor	2.520.000,00	2.194.000,00	87,06
	Penyediaan Jasa Pelayanan Umum Kantor	242.520.000,00	227.340.000,00	93,74
5.1.02	Belanja Barang dan Jasa	242.520.000,00	227.340.000,00	93,74
5.1.02.01	Belanja Barang	219.300.000,00	204.120.000,00	93,08
5.1.02.01.01	Belanja Barang Pakai Habis	219.300.000,00	204.120.000,00	93,08
5.1.02.02	Belanja Jasa	23.220.000,00	23.220.000,00	100,00
5.1.02.02.01	Belanja Jasa Kantor	23.220.000,00	23.220.000,00	100,00
	Pemeliharaan Barang Milik Daerah Penunjang Urusan Pemerintahan Daerah	16.630.000,00	14.217.845,00	85,50
	Penyediaan Jasa Pemeliharaan, Biaya Pemeliharaan, Pajak dan Perizinan Kendaraan Dinas Operasional atau Lapangan	16.630.000,00	14.217.845,00	85,50
5.1.02	Belanja Barang dan Jasa	16.630.000,00	14.217.845,00	85,50
5.1.02.01	Belanja Barang	11.310.000,00	10.169.872,00	89,92
5.1.02.01.01	Belanja Barang Pakai Habis	11.310.000,00	10.169.872,00	89,92
5.1.02.02	Belanja Jasa	2.500.000,00	1.782.973,00	71,32
5.1.02.02.01	Belanja Jasa Kantor	2.500.000,00	1.782.973,00	71,32
5.1.02.03	Belanja Pemeliharaan	2.820.000,00	2.265.000,00	80,32
5.1.02.03.02	Belanja Pemeliharaan Peralatan dan Mesin	2.820.000,00	2.265.000,00	80,32
	PROGRAM PENYELENGGARAAN PEMERINTAHAN DAN PELAYANAN PUBLIK	27.575.000,00	24.127.000,00	87,50
	Koordinasi Penyelenggaraan Kegiatan Pemerintahan di Tingkat Kecamatan	24.575.000,00	24.127.000,00	98,18
	Koordinasi/Sinergi Perencanaan dan Pelaksanaan Kegiatan Pemerintahan dengan Perangkat Daerah dan Instansi Vertikal Terkait	24.575.000,00	24.127.000,00	98,18
5.1.02	Belanja Barang dan Jasa	24.575.000,00	24.127.000,00	98,18
5.1.02.01	Belanja Barang	20.023.000,00	19.575.000,00	97,76
5.1.02.01.01	Belanja Barang Pakai Habis	20.023.000,00	19.575.000,00	97,76
5.1.02.02	Belanja Jasa	4.552.000,00	4.552.000,00	100,00
5.1.02.02.04	Belanja Sewa Peralatan dan Mesin	4.552.000,00	4.552.000,00	100,00
	Penyelenggaraan Urusan Pemerintahan yang Tidak Dilaksanakan oleh Unit Kerja Perangkat Daerah yang Ada di Kecamatan	3.000.000,00	0,00	0,00
	Perencanaan Kegiatan Pelayanan kepada Masyarakat di Kecamatan	3.000.000,00	0,00	0,00
5.1.02	Belanja Barang dan Jasa	3.000.000,00	0,00	0,00
5.1.02.02	Belanja Jasa	3.000.000,00	0,00	0,00
5.1.02.02.01	Belanja Jasa Kantor	3.000.000,00	0,00	0,00
	PROGRAM PEMBERDAYAAN MASYARAKAT DESA DAN KELURAHAN	1.800.000.000,00	1.788.579.231,00	99,37
	Kegiatan Pemberdayaan Kelurahan	1.800.000.000,00	1.788.579.231,00	99,37
	Pembangunan Sarana dan Prasarana Kelurahan	1.800.000.000,00	1.788.579.231,00	99,37

Kode	Uraian Urusan, Organisasi, Program, Kegiatan dan Sub Kegiatan	Anggaran	Realisasi	%
1	2	3	4	5
5.1.02	Belanja Barang dan Jasa	961.930.000,00	957.097.431,00	99,50
5.1.02.01	Belanja Barang	144.231.298,00	140.830.450,00	97,64
5.1.02.01.01	Belanja Barang Pakai Habis	143.991.298,00	140.590.450,00	97,64
5.1.02.01.04	Belanja Aset Tetap yang Tidak Memenuhi Kriteria Kapitalisasi	240.000,00	240.000,00	100,00
5.1.02.02	Belanja Jasa	518.489.302,00	517.206.971,00	99,75
5.1.02.02.01	Belanja Jasa Kantor	518.489.302,00	517.206.971,00	99,75
5.1.02.03	Belanja Pemeliharaan	295.249.400,00	295.100.010,00	99,95
5.1.02.03.02	Belanja Pemeliharaan Peralatan dan Mesin	27.749.400,00	27.600.010,00	99,46
5.1.02.03.03	Belanja Pemeliharaan Gedung dan Bangunan	267.500.000,00	267.500.000,00	100,00
5.1.02.04	Belanja Perjalanan Dinas	3.960.000,00	3.960.000,00	100,00
5.1.02.04.01	Belanja Perjalanan Dinas Dalam Negeri	3.960.000,00	3.960.000,00	100,00
5.2.02	Belanja Modal Peralatan dan Mesin	113.570.000,00	106.981.800,00	94,20
5.2.02.05	Belanja Modal Alat Kantor dan Rumah Tangga	113.570.000,00	106.981.800,00	94,20
5.2.02.05.02	Belanja Modal Alat Rumah Tangga	105.000.000,00	98.568.000,00	93,87
5.2.02.05.03	Belanja Modal Meja dan Kursi Kerja/Rapat Pejabat	8.570.000,00	8.413.800,00	98,18
5.2.03	Belanja Modal Gedung dan Bangunan	120.000.000,00	120.000.000,00	100,00
5.2.03.01	Belanja Modal Bangunan Gedung	120.000.000,00	120.000.000,00	100,00
5.2.03.01.01	Belanja Modal Bangunan Gedung Tempat Kerja	120.000.000,00	120.000.000,00	100,00
5.2.04	Belanja Modal Jalan, Jaringan, dan Irigasi	604.500.000,00	604.500.000,00	100,00
5.2.04.01	Belanja Modal Jalan dan Jembatan	324.500.000,00	324.500.000,00	100,00
5.2.04.01.01	Belanja Modal Jalan	324.500.000,00	324.500.000,00	100,00
5.2.04.02	Belanja Modal Bangunan Air	280.000.000,00	280.000.000,00	100,00
5.2.04.02.01	Belanja Modal Bangunan Air Irigasi	154.000.000,00	154.000.000,00	100,00
5.2.04.02.07	Belanja Modal Bangunan Air Kotor	126.000.000,00	126.000.000,00	100,00
	Kecamatan Sesean Suloara	**838.579.947,50**	**808.061.894,00**	**96,36**
	PROGRAM PENUNJANG URUSAN PEMERINTAHAN DAERAH KABUPATEN/KOTA	833.539.947,50	803.021.894,00	96,34
	Perencanaan, Penganggaran, dan Evaluasi Kinerja Perangkat Daerah	13.639.800,00	13.639.800,00	100,00
	Penyusunan Dokumen Perencanaan Perangkat Daerah	13.639.800,00	13.639.800,00	100,00
5.1.02	Belanja Barang dan Jasa	13.639.800,00	13.639.800,00	100,00
5.1.02.01	Belanja Barang	7.623.000,00	7.623.000,00	100,00
5.1.02.01.01	Belanja Barang Pakai Habis	7.623.000,00	7.623.000,00	100,00
5.1.02.04	Belanja Perjalanan Dinas	6.016.800,00	6.016.800,00	100,00
5.1.02.04.01	Belanja Perjalanan Dinas Dalam Negeri	6.016.800,00	6.016.800,00	100,00
	Administrasi Keuangan Perangkat Daerah	699.249.948,00	678.658.394,00	97,06
	Penyediaan Gaji dan Tunjangan ASN	699.249.948,00	678.658.394,00	97,06
5.1.01	Belanja Pegawai	694.249.948,00	678.658.394,00	97,75
5.1.01.01	Belanja Gaji dan Tunjangan ASN	539.360.948,00	532.509.962,00	98,73
5.1.01.01.01	Belanja Gaji Pokok ASN	394.757.552,00	388.954.320,00	98,53
5.1.01.01.02	Belanja Tunjangan Keluarga ASN	40.692.702,00	40.619.830,00	99,82
5.1.01.01.03	Belanja Tunjangan Jabatan ASN	48.739.600,00	48.640.000,00	99,80
5.1.01.01.05	Belanja Tunjangan Fungsional Umum ASN	9.702.300,00	9.265.000,00	95,49
5.1.01.01.06	Belanja Tunjangan Beras ASN	24.468.606,00	24.260.700,00	99,15
5.1.01.01.07	Belanja Tunjangan PPh/Tunjangan Khusus ASN	3.500.790,00	3.506.343,00	100,16
5.1.01.01.08	Belanja Pembulatan Gaji ASN	7.934,00	6.482,00	81,70
5.1.01.01.09	Belanja Iuran Jaminan Kesehatan ASN	17.491.464,00	17.257.287,00	98,66
5.1.01.02	Belanja Tambahan Penghasilan ASN	154.889.000,00	146.148.432,00	94,36
5.1.01.02.01	Tambahan Penghasilan berdasarkan Beban Kerja ASN	69.783.100,00	61.058.758,00	87,50
5.1.01.02.05	Tambahan Penghasilan berdasarkan Prestasi Kerja ASN	85.105.900,00	85.089.674,00	99,98
5.1.02	Belanja Barang dan Jasa	5.000.000,00	0,00	0,00
5.1.02.02	Belanja Jasa	5.000.000,00	0,00	0,00
5.1.02.02.01	Belanja Jasa Kantor	5.000.000,00	0,00	0,00
	Administrasi Umum Perangkat Daerah	39.052.199,50	33.755.700,00	86,44
	Penyediaan Komponen Instalasi Listrik/Penerangan Bangunan Kantor	570.000,00	570.000,00	100,00
5.1.02	Belanja Barang dan Jasa	570.000,00	570.000,00	100,00
5.1.02.01	Belanja Barang	570.000,00	570.000,00	100,00
5.1.02.01.01	Belanja Barang Pakai Habis	570.000,00	570.000,00	100,00
	Penyediaan Peralatan dan Perlengkapan Kantor	18.727.200,00	18.504.000,00	98,81
5.2.02	Belanja Modal Peralatan dan Mesin	18.727.200,00	18.504.000,00	98,81
5.2.02.05	Belanja Modal Alat Kantor dan Rumah Tangga	11.647.200,00	11.424.000,00	98,08
5.2.02.05.03	Belanja Modal Meja dan Kursi Kerja/Rapat Pejabat	11.647.200,00	11.424.000,00	98,08
5.2.02.10	Belanja Modal Komputer	7.080.000,00	7.080.000,00	100,00
5.2.02.10.01	Belanja Modal Komputer Unit	7.080.000,00	7.080.000,00	100,00
	Penyediaan Peralatan Rumah Tangga	4.264.280,00	2.359.700,00	55,34
5.1.02	Belanja Barang dan Jasa	4.264.280,00	2.359.700,00	55,34
5.1.02.01	Belanja Barang	2.368.280,00	1.882.700,00	79,50
5.1.02.01.01	Belanja Barang Pakai Habis	2.157.080,00	1.671.500,00	77,49
5.1.02.01.04	Belanja Aset Tetap yang Tidak Memenuhi Kriteria Kapitalisasi	211.200,00	211.200,00	100,00
5.1.02.03	Belanja Pemeliharaan	1.896.000,00	477.000,00	25,16
5.1.02.03.02	Belanja Pemeliharaan Peralatan dan Mesin	1.896.000,00	477.000,00	25,16
	Penyediaan Bahan Logistik Kantor	12.340.719,50	12.322.000,00	99,85
5.1.02	Belanja Barang dan Jasa	12.340.719,50	12.322.000,00	99,85
5.1.02.01	Belanja Barang	12.340.719,50	12.322.000,00	99,85
5.1.02.01.01	Belanja Barang Pakai Habis	12.340.719,50	12.322.000,00	99,85
	Penyelenggaraan Rapat Koordinasi dan Konsultasi SKPD	3.150.000,00	0,00	0,00
5.1.02	Belanja Barang dan Jasa	3.150.000,00	0,00	0,00
5.1.02.04	Belanja Perjalanan Dinas	3.150.000,00	0,00	0,00
5.1.02.04.01	Belanja Perjalanan Dinas Dalam Negeri	3.150.000,00	0,00	0,00
	Penyediaan Jasa Penunjang Urusan Pemerintahan Daerah	37.260.000,00	35.480.000,00	95,22
	Penyediaan Jasa Komunikasi, Sumber Daya Air dan Listrik	880.000,00	800.000,00	90,91
5.1.02	Belanja Barang dan Jasa	880.000,00	800.000,00	90,91
5.1.02.02	Belanja Jasa	880.000,00	800.000,00	90,91
5.1.02.02.01	Belanja Jasa Kantor	880.000,00	800.000,00	90,91
	Penyediaan Jasa Pelayanan Umum Kantor	36.380.000,00	34.680.000,00	95,33
5.1.02	Belanja Barang dan Jasa	36.380.000,00	34.680.000,00	95,33
5.1.02.01	Belanja Barang	35.700.000,00	34.680.000,00	97,14
5.1.02.01.01	Belanja Barang Pakai Habis	35.700.000,00	34.680.000,00	97,14
5.1.02.02	Belanja Jasa	680.000,00	0,00	0,00
5.1.02.02.01	Belanja Jasa Kantor	680.000,00	0,00	0,00
	Pemeliharaan Barang Milik Daerah Penunjang Urusan Pemerintahan Daerah	44.338.000,00	41.488.000,00	93,57
	Penyediaan Jasa Pemeliharaan, Biaya Pemeliharaan, Pajak dan Perizinan Kendaraan Dinas Operasional atau Lapangan	43.510.000,00	40.660.000,00	93,45
5.1.02	Belanja Barang dan Jasa	43.510.000,00	40.660.000,00	93,45
5.1.02.02	Belanja Jasa	2.600.000,00	600.000,00	23,08
5.1.02.02.01	Belanja Jasa Kantor	2.600.000,00	600.000,00	23,08
5.1.02.03	Belanja Pemeliharaan	40.910.000,00	40.060.000,00	97,92
5.1.02.03.02	Belanja Pemeliharaan Peralatan dan Mesin	40.910.000,00	40.060.000,00	97,92
	Pemeliharaan/Rehabilitasi Gedung Kantor dan Bangunan Lainnya	828.000,00	828.000,00	100,00
5.1.02	Belanja Barang dan Jasa	828.000,00	828.000,00	100,00
5.1.02.01	Belanja Barang	828.000,00	828.000,00	100,00
5.1.02.01.01	Belanja Barang Pakai Habis	828.000,00	828.000,00	100,00
	PROGRAM PENYELENGGARAAN PEMERINTAHAN DAN PELAYANAN PUBLIK	5.040.000,00	5.040.000,00	100,00
	Koordinasi Penyelenggaraan Kegiatan Pemerintahan di Tingkat Kecamatan	5.040.000,00	5.040.000,00	100,00
	Koordinasi/Sinergi Perencanaan dan Pelaksanaan Kegiatan Pemerintahan dengan Perangkat Daerah dan Instansi Vertikal Terkait	5.040.000,00	5.040.000,00	100,00
5.1.02	Belanja Barang dan Jasa	5.040.000,00	5.040.000,00	100,00
5.1.02.01	Belanja Barang	5.040.000,00	5.040.000,00	100,00
5.1.02.01.01	Belanja Barang Pakai Habis	5.040.000,00	5.040.000,00	100,00
	Kecamatan Sanggalangi	**2.099.673.351,00**	**2.043.574.387,00**	**97,33**
	PROGRAM PENUNJANG URUSAN PEMERINTAHAN DAERAH KABUPATEN/KOTA	1.869.493.351,00	1.814.024.757,00	97,03
	Perencanaan, Penganggaran, dan Evaluasi Kinerja Perangkat Daerah	3.000.000,00	3.000.000,00	100,00
	Penyusunan Dokumen Perencanaan Perangkat Daerah	3.000.000,00	3.000.000,00	100,00
5.1.02	Belanja Barang dan Jasa	3.000.000,00	3.000.000,00	100,00

Kode	Uraian Urusan, Organisasi, Program, Kegiatan dan Sub Kegiatan	Anggaran	Realisasi	%
1	2	3	4	5
5.1.02.02	Belanja Jasa	3.000.000,00	3.000.000,00	100,00
5.1.02.02.01	Belanja Jasa Kantor	3.000.000,00	3.000.000,00	100,00
	Administrasi Keuangan Perangkat Daerah	1.718.443.351,00	1.674.454.704,00	97,44
	Penyediaan Gaji dan Tunjangan ASN	1.703.203.351,00	1.659.304.704,00	97,42
5.1.01	Belanja Pegawai	1.698.203.351,00	1.659.304.704,00	97,71
5.1.01.01	Belanja Gaji dan Tunjangan ASN	1.364.582.651,00	1.334.533.273,00	97,80
5.1.01.01.01	Belanja Gaji Pokok ASN	1.042.295.894,00	1.021.730.220,00	98,03
5.1.01.01.02	Belanja Tunjangan Keluarga ASN	95.040.246,00	91.055.273,00	95,81
5.1.01.01.03	Belanja Tunjangan Jabatan ASN	87.756.100,00	87.580.000,00	99,80
5.1.01.01.05	Belanja Tunjangan Fungsional Umum ASN	30.084.450,00	28.645.000,00	95,22
5.1.01.01.06	Belanja Tunjangan Beras ASN	57.516.688,00	54.532.260,00	94,81
5.1.01.01.07	Belanja Tunjangan PPh/Tunjangan Khusus ASN	7.690.774,00	7.780.330,00	101,16
5.1.01.01.08	Belanja Pembulatan Gaji ASN	14.575,00	13.206,00	90,61
5.1.01.01.09	Belanja Iuran Jaminan Kesehatan ASN	44.183.924,00	43.196.984,00	97,77
5.1.01.02	Belanja Tambahan Penghasilan ASN	333.620.700,00	324.771.431,00	97,35
5.1.01.02.01	Tambahan Penghasilan berdasarkan Beban Kerja ASN	133.153.800,00	129.950.585,00	97,59
5.1.01.02.05	Tambahan Penghasilan berdasarkan Prestasi Kerja ASN	200.466.900,00	194.820.846,00	97,18
5.1.02	Belanja Barang dan Jasa	5.000.000,00	0,00	0,00
5.1.02.02	Belanja Jasa	5.000.000,00	0,00	0,00
5.1.02.02.01	Belanja Jasa Kantor	5.000.000,00	0,00	0,00
	Koordinasi dan Penyusunan Laporan Keuangan Bulanan/ Triwulanan/ Semesteran SKPD	15.240.000,00	15.150.000,00	99,41
5.1.02	Belanja Barang dan Jasa	15.240.000,00	15.150.000,00	99,41
5.1.02.02	Belanja Jasa	15.240.000,00	15.150.000,00	99,41
5.1.02.02.01	Belanja Jasa Kantor	15.240.000,00	15.150.000,00	99,41
	Administrasi Umum Perangkat Daerah	19.883.000,00	19.883.000,00	100,00
	Penyediaan Peralatan Rumah Tangga	2.091.300,00	2.091.300,00	100,00
5.1.02	Belanja Barang dan Jasa	2.091.300,00	2.091.300,00	100,00
5.1.02.01	Belanja Barang	2.091.300,00	2.091.300,00	100,00
5.1.02.01.01	Belanja Barang Pakai Habis	2.091.300,00	2.091.300,00	100,00
	Penyediaan Bahan Logistik Kantor	8.791.000,00	8.791.000,00	100,00
5.1.02	Belanja Barang dan Jasa	8.791.000,00	8.791.000,00	100,00
5.1.02.01	Belanja Barang	8.791.000,00	8.791.000,00	100,00
5.1.02.01.01	Belanja Barang Pakai Habis	8.791.000,00	8.791.000,00	100,00
	Penyelenggaraan Rapat Koordinasi dan Konsultasi SKPD	9.000.700,00	9.000.700,00	100,00
5.1.02	Belanja Barang dan Jasa	9.000.700,00	9.000.700,00	100,00
5.1.02.04	Belanja Perjalanan Dinas	9.000.700,00	9.000.700,00	100,00
5.1.02.04.01	Belanja Perjalanan Dinas Dalam Negeri	9.000.700,00	9.000.700,00	100,00
	Pengadaan Barang Milik Daerah Penunjang Urusan Pemerintah Daerah	10.000.000,00	9.922.290,00	99,22
	Pengadaan Mebel	10.000.000,00	9.922.290,00	99,22
5.2.02	Belanja Modal Peralatan dan Mesin	10.000.000,00	9.922.290,00	99,22
5.2.02.05	Belanja Modal Alat Kantor dan Rumah Tangga	10.000.000,00	9.922.290,00	99,22
5.2.02.05.03	Belanja Modal Meja dan Kursi Kerja/Rapat Pejabat	10.000.000,00	9.922.290,00	99,22
	Penyediaan Jasa Penunjang Urusan Pemerintahan Daerah	88.198.000,00	80.474.866,00	91,24
	Penyediaan Jasa Komunikasi, Sumber Daya Air dan Listrik	6.598.000,00	6.524.866,00	98,89
5.1.02	Belanja Barang dan Jasa	6.598.000,00	6.524.866,00	98,89
5.1.02.02	Belanja Jasa	6.598.000,00	6.524.866,00	98,89
5.1.02.02.01	Belanja Jasa Kantor	6.598.000,00	6.524.866,00	98,89
	Penyediaan Jasa Pelayanan Umum Kantor	81.600.000,00	73.950.000,00	90,63
5.1.02	Belanja Barang dan Jasa	81.600.000,00	73.950.000,00	90,63
5.1.02.01	Belanja Barang	81.600.000,00	73.950.000,00	90,63
5.1.02.01.01	Belanja Barang Pakai Habis	81.600.000,00	73.950.000,00	90,63
	Pemeliharaan Barang Milik Daerah Penunjang Urusan Pemerintahan Daerah	29.969.000,00	26.289.897,00	87,72
	Penyediaan Jasa Pemeliharaan, Biaya Pemeliharaan, Pajak dan Perizinan Kendaraan Dinas Operasional atau Lapangan	29.969.000,00	26.289.897,00	87,72
5.1.02	Belanja Barang dan Jasa	29.969.000,00	26.289.897,00	87,72
5.1.02.02	Belanja Jasa	1.189.500,00	1.189.500,00	100,00
5.1.02.02.01	Belanja Jasa Kantor	1.189.500,00	1.189.500,00	100,00
5.1.02.03	Belanja Pemeliharaan	28.779.500,00	25.100.397,00	87,22
5.1.02.03.02	Belanja Pemeliharaan Peralatan dan Mesin	28.779.500,00	25.100.397,00	87,22
	PROGRAM PENYELENGGARAAN PEMERINTAHAN DAN PELAYANAN PUBLIK	30.180.000,00	30.040.000,00	99,54
	Koordinasi Penyelenggaraan Kegiatan Pemerintahan di Tingkat Kecamatan	27.180.000,00	27.040.000,00	99,48
	Koordinasi/Sinergi Perencanaan dan Pelaksanaan Kegiatan Pemerintahan dengan Perangkat Daerah dan Instansi Vertikal Terkait	3.500.000,00	3.500.000,00	100,00
5.1.02	Belanja Barang dan Jasa	3.500.000,00	3.500.000,00	100,00
5.1.02.01	Belanja Barang	3.500.000,00	3.500.000,00	100,00
5.1.02.01.01	Belanja Barang Pakai Habis	3.500.000,00	3.500.000,00	100,00
	Peningkatan Efektifitas Kegiatan Pemerintahan di Tingkat Kecamatan	23.680.000,00	23.540.000,00	99,41
5.1.02	Belanja Barang dan Jasa	23.680.000,00	23.540.000,00	99,41
5.1.02.01	Belanja Barang	23.680.000,00	23.540.000,00	99,41
5.1.02.01.01	Belanja Barang Pakai Habis	23.680.000,00	23.540.000,00	99,41
	Pelaksanaan Urusan Pemerintahan yang Dilimpahkan kepada Camat	3.000.000,00	3.000.000,00	100,00
	Pelaksanaan Urusan Pemerintahan yang Terkait dengan Kewenangan Lain yang Dilimpahkan	3.000.000,00	3.000.000,00	100,00
5.1.02	Belanja Barang dan Jasa	3.000.000,00	3.000.000,00	100,00
5.1.02.02	Belanja Jasa	3.000.000,00	3.000.000,00	100,00
5.1.02.02.01	Belanja Jasa Kantor	3.000.000,00	3.000.000,00	100,00
	PROGRAM PEMBERDAYAAN MASYARAKAT DESA DAN KELURAHAN	200.000.000,00	199.509.630,00	99,75
	Kegiatan Pemberdayaan Kelurahan	200.000.000,00	199.509.630,00	99,75
	Pembangunan Sarana dan Prasarana Kelurahan	143.000.000,00	142.509.630,00	99,66
5.1.02	Belanja Barang dan Jasa	7.000.000,00	6.509.630,00	92,99
5.1.02.01	Belanja Barang	5.420.000,00	5.320.000,00	98,15
5.1.02.01.01	Belanja Barang Pakai Habis	5.420.000,00	5.320.000,00	98,15
5.1.02.02	Belanja Jasa	1.030.000,00	639.630,00	62,10
5.1.02.02.01	Belanja Jasa Kantor	1.030.000,00	639.630,00	62,10
5.1.02.04	Belanja Perjalanan Dinas	550.000,00	550.000,00	100,00
5.1.02.04.01	Belanja Perjalanan Dinas Dalam Negeri	550.000,00	550.000,00	100,00
5.2.04	Belanja Modal Jalan, Jaringan, dan Irigasi	136.000.000,00	136.000.000,00	100,00
5.2.04.01	Belanja Modal Jalan dan Jembatan	136.000.000,00	136.000.000,00	100,00
5.2.04.01.01	Belanja Modal Jalan	136.000.000,00	136.000.000,00	100,00
	Pemberdayaan Masyarakat di Kelurahan	57.000.000,00	57.000.000,00	100,00
5.1.02	Belanja Barang dan Jasa	57.000.000,00	57.000.000,00	100,00
5.1.02.02	Belanja Jasa	57.000.000,00	57.000.000,00	100,00
5.1.02.02.01	Belanja Jasa Kantor	57.000.000,00	57.000.000,00	100,00
	Kecamatan Sadan	**2.134.270.274,40**	**2.105.199.912,00**	**98,64**
	PROGRAM PENUNJANG URUSAN PEMERINTAHAN DAERAH KABUPATEN/KOTA	1.714.270.274,40	1.686.210.317,00	98,36
	Perencanaan, Penganggaran, dan Evaluasi Kinerja Perangkat Daerah	15.733.000,00	15.561.800,00	98,91
	Penyusunan Dokumen Perencanaan Perangkat Daerah	15.733.000,00	15.561.800,00	98,91
5.1.02	Belanja Barang dan Jasa	15.733.000,00	15.561.800,00	98,91
5.1.02.01	Belanja Barang	12.683.000,00	12.683.000,00	100,00
5.1.02.01.01	Belanja Barang Pakai Habis	12.683.000,00	12.683.000,00	100,00
5.1.02.04	Belanja Perjalanan Dinas	3.050.000,00	2.878.800,00	94,39
5.1.02.04.01	Belanja Perjalanan Dinas Dalam Negeri	3.050.000,00	2.878.800,00	94,39
	Administrasi Keuangan Perangkat Daerah	1.559.240.274,00	1.535.169.059,00	98,46
	Penyediaan Gaji dan Tunjangan ASN	1.559.240.274,00	1.535.169.059,00	98,46
5.1.01	Belanja Pegawai	1.552.240.274,00	1.535.169.059,00	98,90
5.1.01.01	Belanja Gaji dan Tunjangan ASN	1.243.537.474,00	1.233.995.112,00	99,23
5.1.01.01.01	Belanja Gaji Pokok ASN	952.380.982,00	943.879.920,00	99,11
5.1.01.01.02	Belanja Tunjangan Keluarga ASN	86.313.316,00	85.592.992,00	99,17
5.1.01.01.03	Belanja Tunjangan Jabatan ASN	79.239.800,00	80.360.000,00	101,41
5.1.01.01.05	Belanja Tunjangan Fungsional Umum ASN	25.999.050,00	25.315.000,00	97,37
5.1.01.01.06	Belanja Tunjangan Beras ASN	52.755.074,00	52.359.660,00	99,25
5.1.01.01.07	Belanja Tunjangan PPh/Tunjangan Khusus ASN	6.762.652,00	6.627.963,00	98,01
5.1.01.01.08	Belanja Pembulatan Gaji ASN	13.099,00	12.414,00	94,77

Kode	Uraian Urusan, Organisasi, Program, Kegiatan dan Sub Kegiatan	Anggaran	Realisasi	%
1	2	3	4	5
5.1.01.01.09	Belanja Iuran Jaminan Kesehatan ASN	40.073.501,00	39.847.163,00	99,44
5.1.01.02	Belanja Tambahan Penghasilan ASN	308.702.800,00	301.173.947,00	97,56
5.1.01.02.01	Tambahan Penghasilan berdasarkan Beban Kerja ASN	128.848.300,00	123.662.542,00	95,98
5.1.01.02.05	Tambahan Penghasilan berdasarkan Prestasi Kerja ASN	179.854.500,00	177.511.405,00	98,70
5.1.02	Belanja Barang dan Jasa	7.000.000,00	0,00	0,00
5.1.02.02	Belanja Jasa	7.000.000,00	0,00	0,00
5.1.02.02.01	Belanja Jasa Kantor	7.000.000,00	0,00	0,00
	Administrasi Umum Perangkat Daerah	15.600.000,00	15.501.150,00	99,37
	Penyediaan Peralatan dan Perlengkapan Kantor	15.501.450,00	15.501.150,00	100,00
5.2.02	Belanja Modal Peralatan dan Mesin	15.501.450,00	15.501.150,00	100,00
5.2.02.05	Belanja Modal Alat Kantor dan Rumah Tangga	8.541.450,00	8.541.450,00	100,00
5.2.02.05.03	Belanja Modal Meja dan Kursi Kerja/Rapat Pejabat	8.541.450,00	8.541.450,00	100,00
5.2.02.10	Belanja Modal Komputer	6.960.000,00	6.959.700,00	100,00
5.2.02.10.01	Belanja Modal Komputer Unit	6.960.000,00	6.959.700,00	100,00
	Penyediaan Bahan Logistik Kantor	98.550,00	0,00	0,00
5.1.02	Belanja Barang dan Jasa	98.550,00	0,00	0,00
5.1.02.01	Belanja Barang	98.550,00	0,00	0,00
5.1.02.01.01	Belanja Barang Pakai Habis	98.550,00	0,00	0,00
	Penyediaan Jasa Penunjang Urusan Pemerintahan Daerah	83.357.000,00	81.931.444,00	98,29
	Penyediaan Jasa Komunikasi, Sumber Daya Air dan Listrik	10.597.000,00	9.171.444,00	86,55
5.1.02	Belanja Barang dan Jasa	10.597.000,00	9.171.444,00	86,55
5.1.02.02	Belanja Jasa	10.597.000,00	9.171.444,00	86,55
5.1.02.02.01	Belanja Jasa Kantor	10.597.000,00	9.171.444,00	86,55
	Penyediaan Jasa Pelayanan Umum Kantor	72.760.000,00	72.760.000,00	100,00
5.1.02	Belanja Barang dan Jasa	72.760.000,00	72.760.000,00	100,00
5.1.02.01	Belanja Barang	71.400.000,00	71.400.000,00	100,00
5.1.02.01.01	Belanja Barang Pakai Habis	71.400.000,00	71.400.000,00	100,00
5.1.02.02	Belanja Jasa	1.360.000,00	1.360.000,00	100,00
5.1.02.02.01	Belanja Jasa Kantor	1.360.000,00	1.360.000,00	100,00
	Pemeliharaan Barang Milik Daerah Penunjang Urusan Pemerintahan Daerah	40.340.000,40	38.046.864,00	94,32
	Penyediaan Jasa Pemeliharaan, Biaya Pemeliharaan, dan Pajak Kendaraan Perorangan Dinas atau Kendaraan Dinas Jabatan	3.710.000,40	2.541.964,00	68,52
5.1.02	Belanja Barang dan Jasa	3.710.000,40	2.541.964,00	68,52
5.1.02.02	Belanja Jasa	3.710.000,40	2.541.964,00	68,52
5.1.02.02.01	Belanja Jasa Kantor	3.710.000,40	2.541.964,00	68,52
	Penyediaan Jasa Pemeliharaan, Biaya Pemeliharaan, Pajak dan Perizinan Kendaraan Dinas Operasional atau Lapangan	36.630.000,00	35.504.900,00	96,93
5.1.02	Belanja Barang dan Jasa	36.630.000,00	35.504.900,00	96,93
5.1.02.03	Belanja Pemeliharaan	36.630.000,00	35.504.900,00	96,93
5.1.02.03.02	Belanja Pemeliharaan Peralatan dan Mesin	36.630.000,00	35.504.900,00	96,93
	PROGRAM PENYELENGGARAAN PEMERINTAHAN DAN PELAYANAN PUBLIK	20.000.000,00	20.000.000,00	100,00
	Koordinasi Penyelenggaraan Kegiatan Pemerintahan di Tingkat Kecamatan	20.000.000,00	20.000.000,00	100,00
	Koordinasi/Sinergi Perencanaan dan Pelaksanaan Kegiatan Pemerintahan dengan Perangkat Daerah dan Instansi Vertikal Terkait	20.000.000,00	20.000.000,00	100,00
5.1.02	Belanja Barang dan Jasa	20.000.000,00	20.000.000,00	100,00
5.1.02.01	Belanja Barang	15.400.000,00	15.400.000,00	100,00
5.1.02.01.01	Belanja Barang Pakai Habis	15.400.000,00	15.400.000,00	100,00
5.1.02.02	Belanja Jasa	4.600.000,00	4.600.000,00	100,00
5.1.02.02.04	Belanja Sewa Peralatan dan Mesin	4.600.000,00	4.600.000,00	100,00
	PROGRAM PEMBERDAYAAN MASYARAKAT DESA DAN KELURAHAN	400.000.000,00	398.989.595,00	99,75
	Kegiatan Pemberdayaan Kelurahan	400.000.000,00	398.989.595,00	99,75
	Pembangunan Sarana dan Prasarana Kelurahan	260.000.000,00	260.000.000,00	100,00
5.2.04	Belanja Modal Jalan, Jaringan, dan Irigasi	260.000.000,00	260.000.000,00	100,00
5.2.04.01	Belanja Modal Jalan dan Jembatan	260.000.000,00	260.000.000,00	100,00
5.2.04.01.01	Belanja Modal Jalan	260.000.000,00	260.000.000,00	100,00
	Pemberdayaan Masyarakat di Kelurahan	140.000.000,00	138.989.595,00	99,28
5.1.02	Belanja Barang dan Jasa	131.303.600,00	130.398.195,00	99,31
5.1.02.01	Belanja Barang	26.748.200,00	26.738.240,00	99,96
5.1.02.01.01	Belanja Barang Pakai Habis	26.748.200,00	26.738.240,00	99,96
5.1.02.02	Belanja Jasa	92.123.000,00	91.227.555,00	99,03
5.1.02.02.01	Belanja Jasa Kantor	92.123.000,00	91.227.555,00	99,03
5.1.02.03	Belanja Pemeliharaan	10.182.400,00	10.182.400,00	100,00
5.1.02.03.02	Belanja Pemeliharaan Peralatan dan Mesin	10.182.400,00	10.182.400,00	100,00
5.1.02.04	Belanja Perjalanan Dinas	2.250.000,00	2.250.000,00	100,00
5.1.02.04.01	Belanja Perjalanan Dinas Dalam Negeri	2.250.000,00	2.250.000,00	100,00
5.2.02	Belanja Modal Peralatan dan Mesin	8.696.400,00	8.591.400,00	98,79
5.2.02.01	Belanja Modal Alat Besar	2.880.000,00	2.775.000,00	96,35
5.2.02.01.01	Belanja Modal Alat Besar Darat	2.880.000,00	2.775.000,00	96,35
5.2.02.06	Belanja Modal Alat Studio, Komunikasi, dan Pemancar	5.816.400,00	5.816.400,00	100,00
5.2.02.06.01	Belanja Modal Alat Studio	5.816.400,00	5.816.400,00	100,00
	Kecamatan Sesean	**3.821.578.661,50**	**3.741.621.823,00**	**97,91**
	PROGRAM PENUNJANG URUSAN PEMERINTAHAN DAERAH KABUPATEN/KOTA	2.809.868.661,50	2.733.224.789,00	97,27
	Perencanaan, Penganggaran, dan Evaluasi Kinerja Perangkat Daerah	544.800,00	309.000,00	56,72
	Penyusunan Dokumen Perencanaan Perangkat Daerah	439.800,00	309.000,00	70,26
5.1.02	Belanja Barang dan Jasa	439.800,00	309.000,00	70,26
5.1.02.01	Belanja Barang	439.800,00	309.000,00	70,26
5.1.02.01.01	Belanja Barang Pakai Habis	439.800,00	309.000,00	70,26
	Koordinasi dan Penyusunan Dokumen RKA-SKPD	105.000,00	0,00	0,00
5.1.02	Belanja Barang dan Jasa	105.000,00	0,00	0,00
5.1.02.01	Belanja Barang	105.000,00	0,00	0,00
5.1.02.01.01	Belanja Barang Pakai Habis	105.000,00	0,00	0,00
	Administrasi Keuangan Perangkat Daerah	2.580.248.662,00	2.520.243.971,00	97,67
	Penyediaan Gaji dan Tunjangan ASN	2.580.248.662,00	2.520.243.971,00	97,67
5.1.01	Belanja Pegawai	2.561.248.662,00	2.520.243.971,00	98,40
5.1.01.01	Belanja Gaji dan Tunjangan ASN	2.025.821.462,00	1.989.534.751,00	98,21
5.1.01.01.01	Belanja Gaji Pokok ASN	1.555.640.521,00	1.528.759.420,00	98,27
5.1.01.01.02	Belanja Tunjangan Keluarga ASN	133.924.977,00	130.983.826,00	97,80
5.1.01.01.03	Belanja Tunjangan Jabatan ASN	154.832.650,00	151.050.000,00	97,56
5.1.01.01.05	Belanja Tunjangan Fungsional Umum ASN	24.383.700,00	24.455.000,00	100,29
5.1.01.01.06	Belanja Tunjangan Beras ASN	79.472.984,00	77.923.920,00	98,05
5.1.01.01.07	Belanja Tunjangan PPh/Tunjangan Khusus ASN	13.024.483,00	12.990.098,00	99,74
5.1.01.01.08	Belanja Pembulatan Gaji ASN	24.153,00	23.099,00	95,64
5.1.01.01.09	Belanja Iuran Jaminan Kesehatan ASN	64.517.994,00	63.349.388,00	98,19
5.1.01.02	Belanja Tambahan Penghasilan ASN	535.427.200,00	530.709.220,00	99,12
5.1.01.02.01	Tambahan Penghasilan berdasarkan Beban Kerja ASN	216.343.900,00	216.082.560,00	99,88
5.1.01.02.05	Tambahan Penghasilan berdasarkan Prestasi Kerja ASN	319.083.300,00	314.626.660,00	98,60
5.1.02	Belanja Barang dan Jasa	19.000.000,00	0,00	0,00
5.1.02.02	Belanja Jasa	19.000.000,00	0,00	0,00
5.1.02.02.01	Belanja Jasa Kantor	19.000.000,00	0,00	0,00
	Administrasi Umum Perangkat Daerah	39.249.232,00	38.105.367,00	97,09
	Penyediaan Peralatan dan Perlengkapan Kantor	10.320.000,00	9.390.600,00	90,99
5.2.02	Belanja Modal Peralatan dan Mesin	10.320.000,00	9.390.600,00	90,99
5.2.02.10	Belanja Modal Komputer	10.320.000,00	9.390.600,00	90,99
5.2.02.10.01	Belanja Modal Komputer Unit	10.320.000,00	9.390.600,00	90,99
	Penyediaan Peralatan Rumah Tangga	2.300.000,00	2.300.000,00	100,00
5.1.02	Belanja Barang dan Jasa	2.300.000,00	2.300.000,00	100,00
5.1.02.01	Belanja Barang	1.050.000,00	1.050.000,00	100,00
5.1.02.01.01	Belanja Barang Pakai Habis	1.050.000,00	1.050.000,00	100,00
5.1.02.03	Belanja Pemeliharaan	1.250.000,00	1.250.000,00	100,00
5.1.02.03.02	Belanja Pemeliharaan Peralatan dan Mesin	1.250.000,00	1.250.000,00	100,00
	Penyediaan Bahan Logistik Kantor	4.008.232,00	4.003.741,00	99,89
5.1.02	Belanja Barang dan Jasa	4.008.232,00	4.003.741,00	99,89
5.1.02.01	Belanja Barang	4.008.232,00	4.003.741,00	99,89

Kode	Uraian Urusan, Organisasi, Program, Kegiatan dan Sub Kegiatan	Anggaran	Realisasi	%
1	*2*	*3*	*4*	*5*
5.1.02.01.01	Belanja Barang Pakai Habis	4.008.232,00	4.003.741,00	99,89
	Penyediaan Barang Cetakan dan Penggandaan	2.100.000,00	2.099.790,00	99,99
5.1.02	Belanja Barang dan Jasa	2.100.000,00	2.099.790,00	99,99
5.1.02.01	Belanja Barang	2.100.000,00	2.099.790,00	99,99
5.1.02.01.01	Belanja Barang Pakai Habis	2.100.000,00	2.099.790,00	99,99
	Penyelenggaraan Rapat Koordinasi dan Konsultasi SKPD	20.521.000,00	20.311.236,00	98,98
5.1.02	Belanja Barang dan Jasa	20.521.000,00	20.311.236,00	98,98
5.1.02.01	Belanja Barang	5.250.000,00	5.243.636,00	99,88
5.1.02.01.01	Belanja Barang Pakai Habis	5.250.000,00	5.243.636,00	99,88
5.1.02.04	Belanja Perjalanan Dinas	15.271.000,00	15.067.600,00	98,67
5.1.02.04.01	Belanja Perjalanan Dinas Dalam Negeri	15.271.000,00	15.067.600,00	98,67
	Penyediaan Jasa Penunjang Urusan Pemerintahan Daerah	142.653.200,00	137.365.500,00	96,29
	Penyediaan Jasa Komunikasi, Sumber Daya Air dan Listrik	4.953.200,00	3.145.500,00	63,50
5.1.02	Belanja Barang dan Jasa	4.953.200,00	3.145.500,00	63,50
5.1.02.02	Belanja Jasa	4.953.200,00	3.145.500,00	63,50
5.1.02.02.01	Belanja Jasa Kantor	4.953.200,00	3.145.500,00	63,50
	Penyediaan Jasa Pelayanan Umum Kantor	137.700.000,00	134.220.000,00	97,47
5.1.02	Belanja Barang dan Jasa	137.700.000,00	134.220.000,00	97,47
5.1.02.01	Belanja Barang	137.700.000,00	134.220.000,00	97,47
5.1.02.01.01	Belanja Barang Pakai Habis	137.700.000,00	134.220.000,00	97,47
	Pemeliharaan Barang Milik Daerah Penunjang Urusan Pemerintahan Daerah	47.172.767,50	37.200.951,00	78,86
	Penyediaan Jasa Pemeliharaan, Biaya Pemeliharaan, dan Pajak Kendaraan Perorangan Dinas atau Kendaraan Dinas Jabatan	36.930.967,50	26.960.465,00	73,00
5.1.02	Belanja Barang dan Jasa	36.930.967,50	26.960.465,00	73,00
5.1.02.02	Belanja Jasa	3.400.000,00	900.159,00	26,48
5.1.02.02.01	Belanja Jasa Kantor	3.400.000,00	900.159,00	26,48
5.1.02.03	Belanja Pemeliharaan	33.530.967,50	26.060.306,00	77,72
5.1.02.03.02	Belanja Pemeliharaan Peralatan dan Mesin	33.530.967,50	26.060.306,00	77,72
	Pemeliharaan/Rehabilitasi Gedung Kantor dan Bangunan Lainnya	10.241.800,00	10.240.486,00	99,99
5.1.02	Belanja Barang dan Jasa	10.241.800,00	10.240.486,00	99,99
5.1.02.01	Belanja Barang	10.241.800,00	10.240.486,00	99,99
5.1.02.01.01	Belanja Barang Pakai Habis	10.241.800,00	10.240.486,00	99,99
	PROGRAM PENYELENGGARAAN PEMERINTAHAN DAN PELAYANAN PUBLIK	11.710.000,00	11.660.250,00	99,58
	Koordinasi Penyelenggaraan Kegiatan Pemerintahan di Tingkat Kecamatan	11.710.000,00	11.660.250,00	99,58
	Koordinasi/Sinergi Perencanaan dan Pelaksanaan Kegiatan Pemerintahan dengan Perangkat Daerah dan Instansi Vertikal Terkait	11.710.000,00	11.660.250,00	99,58
5.1.02	Belanja Barang dan Jasa	11.710.000,00	11.660.250,00	99,58
5.1.02.01	Belanja Barang	11.710.000,00	11.660.250,00	99,58
5.1.02.01.01	Belanja Barang Pakai Habis	11.710.000,00	11.660.250,00	99,58
	PROGRAM PEMBERDAYAAN MASYARAKAT DESA DAN KELURAHAN	1.000.000.000,00	996.736.784,00	99,67
	Kegiatan Pemberdayaan Kelurahan	1.000.000.000,00	996.736.784,00	99,67
	Pembangunan Sarana dan Prasarana Kelurahan	633.192.000,00	633.192.000,00	100,00
5.2.03	Belanja Modal Gedung dan Bangunan	35.926.000,00	35.926.000,00	100,00
5.2.03.01	Belanja Modal Bangunan Gedung	35.926.000,00	35.926.000,00	100,00
5.2.03.01.01	Belanja Modal Bangunan Gedung Tempat Kerja	35.926.000,00	35.926.000,00	100,00
5.2.04	Belanja Modal Jalan, Jaringan, dan Irigasi	597.266.000,00	597.266.000,00	100,00
5.2.04.01	Belanja Modal Jalan dan Jembatan	597.266.000,00	597.266.000,00	100,00
5.2.04.01.01	Belanja Modal Jalan	597.266.000,00	597.266.000,00	100,00
	Pemberdayaan Masyarakat di Kelurahan	366.808.000,00	363.544.784,00	99,11
5.1.02	Belanja Barang dan Jasa	353.428.000,00	350.164.955,00	99,08
5.1.02.01	Belanja Barang	49.250.500,00	49.250.360,00	100,00
5.1.02.01.01	Belanja Barang Pakai Habis	49.250.500,00	49.250.360,00	100,00
5.1.02.02	Belanja Jasa	265.853.500,00	262.590.595,00	98,77
5.1.02.02.01	Belanja Jasa Kantor	265.853.500,00	262.590.595,00	98,77
5.1.02.03	Belanja Pemeliharaan	38.324.000,00	38.324.000,00	100,00
5.1.02.03.02	Belanja Pemeliharaan Peralatan dan Mesin	19.668.000,00	19.668.000,00	100,00
5.1.02.03.03	Belanja Pemeliharaan Gedung dan Bangunan	18.656.000,00	18.656.000,00	100,00
5.2.02	Belanja Modal Peralatan dan Mesin	13.380.000,00	13.379.829,00	100,00
5.2.02.05	Belanja Modal Alat Kantor dan Rumah Tangga	2.400.000,00	2.399.931,00	100,00
5.2.02.05.02	Belanja Modal Alat Rumah Tangga	2.400.000,00	2.399.931,00	100,00
5.2.02.06	Belanja Modal Alat Studio, Komunikasi, dan Pemancar	1.500.000,00	1.499.943,00	100,00
5.2.02.06.01	Belanja Modal Alat Studio	1.500.000,00	1.499.943,00	100,00
5.2.02.10	Belanja Modal Komputer	9.480.000,00	9.479.955,00	100,00
5.2.02.10.01	Belanja Modal Komputer Unit	9.480.000,00	9.479.955,00	100,00
	Kecamatan Sopai	**1.534.520.796,00**	**1.513.112.304,00**	**98,60**
	PROGRAM PENUNJANG URUSAN PEMERINTAHAN DAERAH KABUPATEN/KOTA	1.314.590.796,00	1.293.434.961,00	98,39
	Perencanaan, Penganggaran, dan Evaluasi Kinerja Perangkat Daerah	6.664.000,00	6.664.000,00	100,00
	Penyusunan Dokumen Perencanaan Perangkat Daerah	6.664.000,00	6.664.000,00	100,00
5.1.02	Belanja Barang dan Jasa	6.664.000,00	6.664.000,00	100,00
5.1.02.01	Belanja Barang	6.664.000,00	6.664.000,00	100,00
5.1.02.01.01	Belanja Barang Pakai Habis	6.664.000,00	6.664.000,00	100,00
	Administrasi Keuangan Perangkat Daerah	1.159.690.796,00	1.138.534.961,00	98,18
	Penyediaan Gaji dan Tunjangan ASN	1.159.690.796,00	1.138.534.961,00	98,18
5.1.01	Belanja Pegawai	1.156.690.796,00	1.138.534.961,00	98,43
5.1.01.01	Belanja Gaji dan Tunjangan ASN	905.683.896,00	890.751.493,00	98,35
5.1.01.01.01	Belanja Gaji Pokok ASN	684.880.403,00	676.405.920,00	98,76
5.1.01.01.02	Belanja Tunjangan Keluarga ASN	60.276.452,00	59.319.060,00	98,41
5.1.01.01.03	Belanja Tunjangan Jabatan ASN	75.285.500,00	71.160.000,00	94,52
5.1.01.01.05	Belanja Tunjangan Fungsional Umum ASN	14.166.600,00	13.705.000,00	96,74
5.1.01.01.06	Belanja Tunjangan Beras ASN	37.280.006,00	36.934.200,00	99,07
5.1.01.01.07	Belanja Tunjangan PPh/Tunjangan Khusus ASN	4.617.355,00	4.319.605,00	93,55
5.1.01.01.08	Belanja Pembulatan Gaji ASN	9.543,00	8.936,00	93,64
5.1.01.01.09	Belanja Iuran Jaminan Kesehatan ASN	29.168.037,00	28.898.772,00	99,08
5.1.01.02	Belanja Tambahan Penghasilan ASN	251.006.900,00	247.783.468,00	98,72
5.1.01.02.01	Tambahan Penghasilan berdasarkan Beban Kerja ASN	97.328.400,00	94.895.712,00	97,50
5.1.01.02.05	Tambahan Penghasilan berdasarkan Prestasi Kerja ASN	153.678.500,00	152.887.756,00	99,49
5.1.02	Belanja Barang dan Jasa	3.000.000,00	0,00	0,00
5.1.02.02	Belanja Jasa	3.000.000,00	0,00	0,00
5.1.02.02.01	Belanja Jasa Kantor	3.000.000,00	0,00	0,00
	Administrasi Umum Perangkat Daerah	20.136.000,00	20.136.000,00	100,00
	Penyediaan Komponen Instalasi Listrik/Penerangan Bangunan Kantor	1.000.000,00	1.000.000,00	100,00
5.1.02	Belanja Barang dan Jasa	1.000.000,00	1.000.000,00	100,00
5.1.02.01	Belanja Barang	1.000.000,00	1.000.000,00	100,00
5.1.02.01.01	Belanja Barang Pakai Habis	1.000.000,00	1.000.000,00	100,00
	Penyediaan Bahan Logistik Kantor	7.040.000,00	7.040.000,00	100,00
5.1.02	Belanja Barang dan Jasa	7.040.000,00	7.040.000,00	100,00
5.1.02.01	Belanja Barang	7.040.000,00	7.040.000,00	100,00
5.1.02.01.01	Belanja Barang Pakai Habis	7.040.000,00	7.040.000,00	100,00
	Penyediaan Barang Cetakan dan Penggandaan	1.572.000,00	1.572.000,00	100,00
5.1.02	Belanja Barang dan Jasa	1.572.000,00	1.572.000,00	100,00
5.1.02.01	Belanja Barang	1.572.000,00	1.572.000,00	100,00
5.1.02.01.01	Belanja Barang Pakai Habis	1.572.000,00	1.572.000,00	100,00
	Penyelenggaraan Rapat Koordinasi dan Konsultasi SKPD	10.524.000,00	10.524.000,00	100,00
5.1.02	Belanja Barang dan Jasa	10.524.000,00	10.524.000,00	100,00
5.1.02.04	Belanja Perjalanan Dinas	10.524.000,00	10.524.000,00	100,00
5.1.02.04.01	Belanja Perjalanan Dinas Dalam Negeri	10.524.000,00	10.524.000,00	100,00
	Pengadaan Barang Milik Daerah Penunjang Urusan Pemerintah Daerah	13.540.000,00	13.540.000,00	100,00
	Pengadaan Peralatan dan Mesin Lainnya	13.540.000,00	13.540.000,00	100,00
5.2.02	Belanja Modal Peralatan dan Mesin	13.540.000,00	13.540.000,00	100,00
5.2.02.05	Belanja Modal Alat Kantor dan Rumah Tangga	6.750.000,00	6.750.000,00	100,00
5.2.02.05.03	Belanja Modal Meja dan Kursi Kerja/Rapat Pejabat	6.750.000,00	6.750.000,00	100,00
5.2.02.10	Belanja Modal Komputer	6.790.000,00	6.790.000,00	100,00

Kode	Uraian Urusan, Organisasi, Program, Kegiatan dan Sub Kegiatan	Anggaran	Realisasi	%
1	2	3	4	5
5.2.02.10.01	Belanja Modal Komputer Unit	6.790.000,00	6.790.000,00	100,00
	Penyediaan Jasa Penunjang Urusan Pemerintahan Daerah	88.306.000,00	88.306.000,00	100,00
	Penyediaan Jasa Komunikasi, Sumber Daya Air dan Listrik	6.456.000,00	6.456.000,00	100,00
5.1.02	Belanja Barang dan Jasa	6.456.000,00	6.456.000,00	100,00
5.1.02.02	Belanja Jasa	6.456.000,00	6.456.000,00	100,00
5.1.02.02.01	Belanja Jasa Kantor	6.456.000,00	6.456.000,00	100,00
	Penyediaan Jasa Pelayanan Umum Kantor	81.850.000,00	81.850.000,00	100,00
5.1.02	Belanja Barang dan Jasa	81.850.000,00	81.850.000,00	100,00
5.1.02.01	Belanja Barang	63.450.000,00	63.450.000,00	100,00
5.1.02.01.01	Belanja Barang Pakai Habis	63.450.000,00	63.450.000,00	100,00
5.1.02.02	Belanja Jasa	18.400.000,00	18.400.000,00	100,00
5.1.02.02.01	Belanja Jasa Kantor	18.400.000,00	18.400.000,00	100,00
	Pemeliharaan Barang Milik Daerah Penunjang Urusan Pemerintahan Daerah	26.254.000,00	26.254.000,00	100,00
	Penyediaan Jasa Pemeliharaan, Biaya Pemeliharaan, Pajak dan Perizinan Kendaraan Dinas Operasional atau Lapangan	26.254.000,00	26.254.000,00	100,00
5.1.02	Belanja Barang dan Jasa	26.254.000,00	26.254.000,00	100,00
5.1.02.02	Belanja Jasa	1.655.159,00	1.655.159,00	100,00
5.1.02.02.01	Belanja Jasa Kantor	1.655.159,00	1.655.159,00	100,00
5.1.02.03	Belanja Pemeliharaan	24.598.841,00	24.598.841,00	100,00
5.1.02.03.02	Belanja Pemeliharaan Peralatan dan Mesin	24.598.841,00	24.598.841,00	100,00
	PROGRAM PENYELENGGARAAN PEMERINTAHAN DAN PELAYANAN PUBLIK	19.930.000,00	19.750.000,00	99,10
	Koordinasi Penyelenggaraan Kegiatan Pemerintahan di Tingkat Kecamatan	19.930.000,00	19.750.000,00	99,10
	Koordinasi/Sinergi Perencanaan dan Pelaksanaan Kegiatan Pemerintahan dengan Perangkat Daerah dan Instansi Vertikal Terkait	19.930.000,00	19.750.000,00	99,10
5.1.02	Belanja Barang dan Jasa	19.930.000,00	19.750.000,00	99,10
5.1.02.01	Belanja Barang	13.780.000,00	13.600.000,00	98,69
5.1.02.01.01	Belanja Barang Pakai Habis	13.780.000,00	13.600.000,00	98,69
5.1.02.02	Belanja Jasa	6.150.000,00	6.150.000,00	100,00
5.1.02.02.04	Belanja Sewa Peralatan dan Mesin	6.150.000,00	6.150.000,00	100,00
	PROGRAM PEMBERDAYAAN MASYARAKAT DESA DAN KELURAHAN	200.000.000,00	199.927.343,00	99,96
	Kegiatan Pemberdayaan Kelurahan	200.000.000,00	199.927.343,00	99,96
	Peningkatan Partisipasi Masyarakat dalam Forum Musyawarah Perencanaan Pembangunan di Kelurahan	2.250.000,00	2.250.000,00	100,00
5.1.02	Belanja Barang dan Jasa	2.250.000,00	2.250.000,00	100,00
5.1.02.01	Belanja Barang	2.250.000,00	2.250.000,00	100,00
5.1.02.01.01	Belanja Barang Pakai Habis	2.250.000,00	2.250.000,00	100,00
	Pembangunan Sarana dan Prasarana Kelurahan	112.000.000,00	112.000.000,00	100,00
5.2.04	Belanja Modal Jalan, Jaringan, dan Irigasi	112.000.000,00	112.000.000,00	100,00
5.2.04.01	Belanja Modal Jalan dan Jembatan	112.000.000,00	112.000.000,00	100,00
5.2.04.01.01	Belanja Modal Jalan	112.000.000,00	112.000.000,00	100,00
	Pemberdayaan Masyarakat di Kelurahan	85.750.000,00	85.677.343,00	99,92
5.1.02	Belanja Barang dan Jasa	85.750.000,00	85.677.343,00	99,92
5.1.02.01	Belanja Barang	17.047.365,00	17.046.200,00	99,99
5.1.02.01.01	Belanja Barang Pakai Habis	15.982.365,00	15.981.200,00	99,99
5.1.02.01.04	Belanja Aset Tetap yang Tidak Memenuhi Kriteria Kapitalisasi	1.065.000,00	1.065.000,00	100,00
5.1.02.02	Belanja Jasa	63.792.635,00	63.721.143,00	99,89
5.1.02.02.01	Belanja Jasa Kantor	63.792.635,00	63.721.143,00	99,89
5.1.02.03	Belanja Pemeliharaan	4.910.000,00	4.910.000,00	100,00
5.1.02.03.02	Belanja Pemeliharaan Peralatan dan Mesin	4.910.000,00	4.910.000,00	100,00
	Kecamatan Tallunglipu	**4.365.830.856,20**	**4.267.137.035,00**	**97,74**
	PROGRAM PENUNJANG URUSAN PEMERINTAHAN DAERAH KABUPATEN/KOTA	3.133.059.456,20	3.073.928.624,00	98,11
	Perencanaan, Penganggaran, dan Evaluasi Kinerja Perangkat Daerah	9.460.000,20	9.408.000,00	99,45
	Penyusunan Dokumen Perencanaan Perangkat Daerah	9.460.000,20	9.408.000,00	99,45
5.1.02	Belanja Barang dan Jasa	9.460.000,20	9.408.000,00	99,45
5.1.02.01	Belanja Barang	9.460.000,20	9.408.000,00	99,45
5.1.02.01.01	Belanja Barang Pakai Habis	9.460.000,20	9.408.000,00	99,45
	Administrasi Keuangan Perangkat Daerah	2.868.936.356,00	2.819.296.288,00	98,27
	Penyediaan Gaji dan Tunjangan ASN	2.868.936.356,00	2.819.296.288,00	98,27
5.1.01	Belanja Pegawai	2.859.936.356,00	2.819.296.288,00	98,58
5.1.01.01	Belanja Gaji dan Tunjangan ASN	2.255.970.556,00	2.231.719.649,00	98,93
5.1.01.01.01	Belanja Gaji Pokok ASN	1.720.717.282,00	1.699.900.720,00	98,79
5.1.01.01.02	Belanja Tunjangan Keluarga ASN	153.185.000,00	152.406.442,00	99,49
5.1.01.01.03	Belanja Tunjangan Jabatan ASN	163.152.100,00	162.280.000,00	99,47
5.1.01.01.05	Belanja Tunjangan Fungsional Umum ASN	35.712.250,00	34.745.000,00	97,29
5.1.01.01.06	Belanja Tunjangan Beras ASN	99.807.796,00	99.722.340,00	99,91
5.1.01.01.07	Belanja Tunjangan PPh/Tunjangan Khusus ASN	10.419.663,00	10.490.863,00	100,68
5.1.01.01.08	Belanja Pembulatan Gaji ASN	29.471,00	27.276,00	92,55
5.1.01.01.09	Belanja Iuran Jaminan Kesehatan ASN	72.946.994,00	72.147.008,00	98,90
5.1.01.02	Belanja Tambahan Penghasilan ASN	603.965.800,00	587.576.639,00	97,29
5.1.01.02.01	Tambahan Penghasilan berdasarkan Beban Kerja ASN	244.566.600,00	234.819.108,00	96,01
5.1.01.02.05	Tambahan Penghasilan berdasarkan Prestasi Kerja ASN	359.399.200,00	352.757.531,00	98,15
5.1.02	Belanja Barang dan Jasa	9.000.000,00	0,00	0,00
5.1.02.02	Belanja Jasa	9.000.000,00	0,00	0,00
5.1.02.02.01	Belanja Jasa Kantor	9.000.000,00	0,00	0,00
	Penyediaan Jasa Penunjang Urusan Pemerintahan Daerah	215.088.500,00	207.883.368,00	96,65
	Penyediaan Jasa Komunikasi, Sumber Daya Air dan Listrik	10.224.000,00	8.868.868,00	86,75
5.1.02	Belanja Barang dan Jasa	10.224.000,00	8.868.868,00	86,75
5.1.02.02	Belanja Jasa	10.224.000,00	8.868.868,00	86,75
5.1.02.02.01	Belanja Jasa Kantor	10.224.000,00	8.868.868,00	86,75
	Penyediaan Jasa Pelayanan Umum Kantor	204.864.500,00	199.014.500,00	97,14
5.1.02	Belanja Barang dan Jasa	204.864.500,00	199.014.500,00	97,14
5.1.02.01	Belanja Barang	147.900.000,00	142.050.000,00	96,04
5.1.02.01.01	Belanja Barang Pakai Habis	147.900.000,00	142.050.000,00	96,04
5.1.02.02	Belanja Jasa	56.964.500,00	56.964.500,00	100,00
5.1.02.02.01	Belanja Jasa Kantor	56.964.500,00	56.964.500,00	100,00
	Pemeliharaan Barang Milik Daerah Penunjang Urusan Pemerintahan Daerah	39.574.600,00	37.340.968,00	94,36
	Penyediaan Jasa Pemeliharaan, Biaya Pemeliharaan, dan Pajak Kendaraan Perorangan Dinas atau Kendaraan Dinas Jabatan	39.574.600,00	37.340.968,00	94,36
5.1.02	Belanja Barang dan Jasa	39.574.600,00	37.340.968,00	94,36
5.1.02.02	Belanja Jasa	2.500.000,00	396.368,00	15,85
5.1.02.02.01	Belanja Jasa Kantor	2.500.000,00	396.368,00	15,85
5.1.02.03	Belanja Pemeliharaan	37.074.600,00	36.944.600,00	99,65
5.1.02.03.02	Belanja Pemeliharaan Peralatan dan Mesin	31.130.000,00	31.000.000,00	99,58
5.1.02.03.03	Belanja Pemeliharaan Gedung dan Bangunan	5.944.600,00	5.944.600,00	100,00
	PROGRAM PENYELENGGARAAN PEMERINTAHAN DAN PELAYANAN PUBLIK	28.018.400,00	27.756.100,00	99,06
	Koordinasi Penyelenggaraan Kegiatan Pemerintahan di Tingkat Kecamatan	28.018.400,00	27.756.100,00	99,06
	Koordinasi/Sinergi Perencanaan dan Pelaksanaan Kegiatan Pemerintahan dengan Perangkat Daerah dan Instansi Vertikal Terkait	28.018.400,00	27.756.100,00	99,06
5.1.02	Belanja Barang dan Jasa	28.018.400,00	27.756.100,00	99,06
5.1.02.01	Belanja Barang	21.868.400,00	21.606.100,00	98,80
5.1.02.01.01	Belanja Barang Pakai Habis	21.868.400,00	21.606.100,00	98,80
5.1.02.02	Belanja Jasa	6.150.000,00	6.150.000,00	100,00
5.1.02.02.04	Belanja Sewa Peralatan dan Mesin	6.150.000,00	6.150.000,00	100,00
	PROGRAM PEMBERDAYAAN MASYARAKAT DESA DAN KELURAHAN	1.200.000.000,00	1.160.702.311,00	96,73
	Kegiatan Pemberdayaan Kelurahan	1.200.000.000,00	1.160.702.311,00	96,73
	Pembangunan Sarana dan Prasarana Kelurahan	1.200.000.000,00	1.160.702.311,00	96,73
5.1.02	Belanja Barang dan Jasa	480.000.000,00	440.702.311,00	91,81
5.1.02.01	Belanja Barang	55.516.000,00	51.307.000,00	92,42
5.1.02.01.01	Belanja Barang Pakai Habis	55.516.000,00	51.307.000,00	92,42
5.1.02.02	Belanja Jasa	424.484.000,00	389.395.311,00	91,73
5.1.02.02.01	Belanja Jasa Kantor	424.484.000,00	389.395.311,00	91,73
5.2.03	Belanja Modal Gedung dan Bangunan	70.000.000,00	70.000.000,00	100,00
5.2.03.01	Belanja Modal Bangunan Gedung	70.000.000,00	70.000.000,00	100,00
5.2.03.01.01	Belanja Modal Bangunan Gedung Tempat Kerja	70.000.000,00	70.000.000,00	100,00
5.2.04	Belanja Modal Jalan, Jaringan, dan Irigasi	650.000.000,00	650.000.000,00	100,00

Kode	Uraian Urusan, Organisasi, Program, Kegiatan dan Sub Kegiatan	Anggaran	Realisasi	%
1	2	3	4	5
5.2.04.01	Belanja Modal Jalan dan Jembatan	510.000.000,00	510.000.000,00	100,00
5.2.04.01.01	Belanja Modal Jalan	510.000.000,00	510.000.000,00	100,00
5.2.04.02	Belanja Modal Bangunan Air	140.000.000,00	140.000.000,00	100,00
5.2.04.02.07	Belanja Modal Bangunan Air Kotor	140.000.000,00	140.000.000,00	100,00
	PROGRAM PENYELENGGARAAN URUSAN PEMERINTAHAN UMUM	4.753.000,00	4.750.000,00	99,94
	Penyelenggaraan Urusan Pemerintahan Umum Sesuai Penugasan Kepala Daerah	4.753.000,00	4.750.000,00	99,94
	Pelaksanaan Tugas Forum Koordinasi Pimpinan di Kecamatan	4.753.000,00	4.750.000,00	99,94
5.1.02	Belanja Barang dan Jasa	4.753.000,00	4.750.000,00	99,94
5.1.02.04	Belanja Perjalanan Dinas	4.753.000,00	4.750.000,00	99,94
5.1.02.04.01	Belanja Perjalanan Dinas Dalam Negeri	4.753.000,00	4.750.000,00	99,94
	Kecamatan Tikala	**1.997.363.764,30**	**1.956.196.927,00**	**97,94**
	PROGRAM PENUNJANG URUSAN PEMERINTAHAN DAERAH KABUPATEN/KOTA	1.581.161.764,30	1.544.752.821,00	97,70
	Perencanaan, Penganggaran, dan Evaluasi Kinerja Perangkat Daerah	6.699.900,00	6.699.600,00	100,00
	Koordinasi dan Penyusunan Dokumen Perubahan RKA-SKPD	6.699.900,00	6.699.600,00	100,00
5.1.02	Belanja Barang dan Jasa	6.699.900,00	6.699.600,00	100,00
5.1.02.01	Belanja Barang	6.699.900,00	6.699.600,00	100,00
5.1.02.01.01	Belanja Barang Pakai Habis	6.699.900,00	6.699.600,00	100,00
	Administrasi Keuangan Perangkat Daerah	1.409.082.076,00	1.373.896.843,00	97,50
	Penyediaan Gaji dan Tunjangan ASN	1.407.033.876,00	1.371.858.043,00	97,50
5.1.01	Belanja Pegawai	1.397.033.876,00	1.371.858.043,00	98,20
5.1.01.01	Belanja Gaji dan Tunjangan ASN	1.145.782.176,00	1.130.269.890,00	98,65
5.1.01.01.01	Belanja Gaji Pokok ASN	860.756.919,00	853.198.420,00	99,12
5.1.01.01.02	Belanja Tunjangan Keluarga ASN	89.695.261,00	89.400.018,00	99,67
5.1.01.01.03	Belanja Tunjangan Jabatan ASN	82.551.600,00	76.020.000,00	92,09
5.1.01.01.05	Belanja Tunjangan Fungsional Umum ASN	17.777.100,00	17.095.000,00	96,16
5.1.01.01.06	Belanja Tunjangan Beras ASN	52.708.000,00	52.359.660,00	99,34
5.1.01.01.07	Belanja Tunjangan PPh/Tunjangan Khusus ASN	5.450.747,00	5.600.007,00	102,74
5.1.01.01.08	Belanja Pembulatan Gaji ASN	14.906,00	14.208,00	95,32
5.1.01.01.09	Belanja Iuran Jaminan Kesehatan ASN	36.827.643,00	36.582.577,00	99,33
5.1.01.02	Belanja Tambahan Penghasilan ASN	251.251.700,00	241.588.153,00	96,15
5.1.01.02.01	Tambahan Penghasilan berdasarkan Beban Kerja ASN	91.337.000,00	84.960.693,00	93,02
5.1.01.02.05	Tambahan Penghasilan berdasarkan Prestasi Kerja ASN	159.914.700,00	156.627.460,00	97,94
5.1.02	Belanja Barang dan Jasa	10.000.000,00	0,00	0,00
5.1.02.02	Belanja Jasa	10.000.000,00	0,00	0,00
5.1.02.02.01	Belanja Jasa Kantor	10.000.000,00	0,00	0,00
	Koordinasi dan Penyusunan Laporan Keuangan Bulanan/ Triwulanan/ Semesteran SKPD	2.048.200,00	2.038.800,00	99,54
5.1.02	Belanja Barang dan Jasa	2.048.200,00	2.038.800,00	99,54
5.1.02.01	Belanja Barang	2.048.200,00	2.038.800,00	99,54
5.1.02.01.01	Belanja Barang Pakai Habis	2.048.200,00	2.038.800,00	99,54
	Administrasi Umum Perangkat Daerah	112.020.494,30	111.302.450,00	99,36
	Penyediaan Bahan Logistik Kantor	86.700.000,00	86.700.000,00	100,00
5.1.02	Belanja Barang dan Jasa	86.700.000,00	86.700.000,00	100,00
5.1.02.01	Belanja Barang	86.700.000,00	86.700.000,00	100,00
5.1.02.01.01	Belanja Barang Pakai Habis	86.700.000,00	86.700.000,00	100,00
	Penyelenggaraan Rapat Koordinasi dan Konsultasi SKPD	25.320.494,30	24.602.450,00	97,16
5.1.02	Belanja Barang dan Jasa	25.320.494,30	24.602.450,00	97,16
5.1.02.01	Belanja Barang	7.383.594,30	7.383.250,00	100,00
5.1.02.01.01	Belanja Barang Pakai Habis	7.383.594,30	7.383.250,00	100,00
5.1.02.04	Belanja Perjalanan Dinas	17.936.900,00	17.219.200,00	96,00
5.1.02.04.01	Belanja Perjalanan Dinas Dalam Negeri	17.936.900,00	17.219.200,00	96,00
	Penyediaan Jasa Penunjang Urusan Pemerintahan Daerah	7.335.000,00	6.837.634,00	93,22
	Penyediaan Jasa Surat Menyurat	585.000,00	585.000,00	100,00
5.1.02	Belanja Barang dan Jasa	585.000,00	585.000,00	100,00
5.1.02.01	Belanja Barang	585.000,00	585.000,00	100,00
5.1.02.01.01	Belanja Barang Pakai Habis	585.000,00	585.000,00	100,00
	Penyediaan Jasa Komunikasi, Sumber Daya Air dan Listrik	6.750.000,00	6.252.634,00	92,63
5.1.02	Belanja Barang dan Jasa	6.750.000,00	6.252.634,00	92,63
5.1.02.02	Belanja Jasa	6.750.000,00	6.252.634,00	92,63
5.1.02.02.01	Belanja Jasa Kantor	6.750.000,00	6.252.634,00	92,63
	Pemeliharaan Barang Milik Daerah Penunjang Urusan Pemerintahan Daerah	46.024.294,00	46.016.294,00	99,98
	Penyediaan Jasa Pemeliharaan, Biaya Pemeliharaan, Pajak dan Perizinan Kendaraan Dinas Operasional atau Lapangan	33.628.000,00	33.620.000,00	99,98
5.1.02	Belanja Barang dan Jasa	33.628.000,00	33.620.000,00	99,98
5.1.02.01	Belanja Barang	33.628.000,00	33.620.000,00	99,98
5.1.02.01.01	Belanja Barang Pakai Habis	33.628.000,00	33.620.000,00	99,98
	Pemeliharaan Peralatan dan Mesin Lainnya	12.396.294,00	12.396.294,00	100,00
5.2.02	Belanja Modal Peralatan dan Mesin	12.396.294,00	12.396.294,00	100,00
5.2.02.05	Belanja Modal Alat Kantor dan Rumah Tangga	4.590.000,00	4.590.000,00	100,00
5.2.02.05.03	Belanja Modal Meja dan Kursi Kerja/Rapat Pejabat	4.590.000,00	4.590.000,00	100,00
5.2.02.10	Belanja Modal Komputer	7.806.294,00	7.806.294,00	100,00
5.2.02.10.01	Belanja Modal Komputer Unit	7.806.294,00	7.806.294,00	100,00
	PROGRAM PENYELENGGARAAN PEMERINTAHAN DAN PELAYANAN PUBLIK	16.202.000,00	13.202.000,00	81,48
	Koordinasi Penyelenggaraan Kegiatan Pemerintahan di Tingkat Kecamatan	13.202.000,00	13.202.000,00	100,00
	Koordinasi/Sinergi Perencanaan dan Pelaksanaan Kegiatan Pemerintahan dengan Perangkat Daerah dan Instansi Vertikal Terkait	13.202.000,00	13.202.000,00	100,00
5.1.02	Belanja Barang dan Jasa	13.202.000,00	13.202.000,00	100,00
5.1.02.01	Belanja Barang	13.202.000,00	13.202.000,00	100,00
5.1.02.01.01	Belanja Barang Pakai Habis	13.202.000,00	13.202.000,00	100,00
	Penyelenggaraan Urusan Pemerintahan yang Tidak Dilaksanakan oleh Unit Kerja Perangkat Daerah yang Ada di Kecamatan	3.000.000,00	0,00	0,00
	Perencanaan Kegiatan Pelayanan kepada Masyarakat di Kecamatan	3.000.000,00	0,00	0,00
5.1.02	Belanja Barang dan Jasa	3.000.000,00	0,00	0,00
5.1.02.02	Belanja Jasa	3.000.000,00	0,00	0,00
5.1.02.02.01	Belanja Jasa Kantor	3.000.000,00	0,00	0,00
	PROGRAM PEMBERDAYAAN MASYARAKAT DESA DAN KELURAHAN	400.000.000,00	398.242.106,00	99,56
	Kegiatan Pemberdayaan Kelurahan	400.000.000,00	398.242.106,00	99,56
	Peningkatan Partisipasi Masyarakat dalam Forum Musyawarah Perencanaan Pembangunan di Kelurahan	26.000.000,00	24.242.106,00	93,24
5.1.02	Belanja Barang dan Jasa	26.000.000,00	24.242.106,00	93,24
5.1.02.01	Belanja Barang	19.997.000,00	19.997.000,00	100,00
5.1.02.01.01	Belanja Barang Pakai Habis	19.997.000,00	19.997.000,00	100,00
5.1.02.02	Belanja Jasa	6.003.000,00	4.245.106,00	70,72
5.1.02.02.01	Belanja Jasa Kantor	6.003.000,00	4.245.106,00	70,72
	Pembangunan Sarana dan Prasarana Kelurahan	248.000.000,00	248.000.000,00	100,00
5.2.04	Belanja Modal Jalan, Jaringan, dan Irigasi	248.000.000,00	248.000.000,00	100,00
5.2.04.01	Belanja Modal Jalan dan Jembatan	248.000.000,00	248.000.000,00	100,00
5.2.04.01.01	Belanja Modal Jalan	248.000.000,00	248.000.000,00	100,00
	Pemberdayaan Masyarakat di Kelurahan	126.000.000,00	126.000.000,00	100,00
5.1.02	Belanja Barang dan Jasa	126.000.000,00	126.000.000,00	100,00
5.1.02.02	Belanja Jasa	126.000.000,00	126.000.000,00	100,00
5.1.02.02.01	Belanja Jasa Kantor	126.000.000,00	126.000.000,00	100,00
	Kecamatan Tondon	**951.032.516,80**	**907.570.883,00**	**95,43**
	PROGRAM PENUNJANG URUSAN PEMERINTAHAN DAERAH KABUPATEN/KOTA	931.159.316,80	889.652.383,00	95,54
	Administrasi Keuangan Perangkat Daerah	806.602.517,00	767.250.389,00	95,12
	Penyediaan Gaji dan Tunjangan ASN	806.602.517,00	767.250.389,00	95,12
5.1.01	Belanja Pegawai	800.602.517,00	767.250.389,00	95,83
5.1.01.01	Belanja Gaji dan Tunjangan ASN	605.813.817,00	599.269.576,00	98,92
5.1.01.01.01	Belanja Gaji Pokok ASN	450.433.911,00	446.115.120,00	99,04
5.1.01.01.02	Belanja Tunjangan Keluarga ASN	42.480.392,00	42.236.094,00	99,42
5.1.01.01.03	Belanja Tunjangan Jabatan ASN	55.558.000,00	54.707.000,00	98,47
5.1.01.01.05	Belanja Tunjangan Fungsional Umum ASN	8.300.500,00	7.685.000,00	92,58
5.1.01.01.06	Belanja Tunjangan Beras ASN	24.924.792,00	24.477.960,00	98,21
5.1.01.01.07	Belanja Tunjangan PPh/Tunjangan Khusus ASN	4.653.348,00	4.723.754,00	101,51
5.1.01.01.08	Belanja Pembulatan Gaji ASN	8.661,00	7.914,00	91,38

Kode	Uraian Urusan, Organisasi, Program, Kegiatan dan Sub Kegiatan	Anggaran	Realisasi	%
1	2	3	4	5
5.1.01.01.09	Belanja Iuran Jaminan Kesehatan ASN	19.454.213,00	19.316.734,00	99,29
5.1.01.02	Belanja Tambahan Penghasilan ASN	194.788.700,00	167.980.813,00	86,24
5.1.01.02.01	Tambahan Penghasilan berdasarkan Beban Kerja ASN	84.417.600,00	71.612.192,00	84,83
5.1.01.02.05	Tambahan Penghasilan berdasarkan Prestasi Kerja ASN	110.371.100,00	96.368.621,00	87,31
5.1.02	Belanja Barang dan Jasa	6.000.000,00	0,00	0,00
5.1.02.02	Belanja Jasa	6.000.000,00	0,00	0,00
5.1.02.02.01	Belanja Jasa Kantor	6.000.000,00	0,00	0,00
	Administrasi Umum Perangkat Daerah	15.113.200,00	15.013.850,00	99,34
	Penyediaan Peralatan Rumah Tangga	525.600,00	525.600,00	100,00
5.1.02	Belanja Barang dan Jasa	525.600,00	525.600,00	100,00
5.1.02.01	Belanja Barang	525.600,00	525.600,00	100,00
5.1.02.01.01	Belanja Barang Pakai Habis	525.600,00	525.600,00	100,00
	Penyelenggaraan Rapat Koordinasi dan Konsultasi SKPD	14.587.600,00	14.488.250,00	99,32
5.1.02	Belanja Barang dan Jasa	14.587.600,00	14.488.250,00	99,32
5.1.02.04	Belanja Perjalanan Dinas	14.587.600,00	14.488.250,00	99,32
5.1.02.04.01	Belanja Perjalanan Dinas Dalam Negeri	14.587.600,00	14.488.250,00	99,32
	Pengadaan Barang Milik Daerah Penunjang Urusan Pemerintah Daerah	3.420.000,00	3.390.000,00	99,12
	Pengadaan Peralatan dan Mesin Lainnya	3.420.000,00	3.390.000,00	99,12
5.2.02	Belanja Modal Peralatan dan Mesin	3.420.000,00	3.390.000,00	99,12
5.2.02.10	Belanja Modal Komputer	3.420.000,00	3.390.000,00	99,12
5.2.02.10.02	Belanja Modal Peralatan Komputer	3.420.000,00	3.390.000,00	99,12
	Penyediaan Jasa Penunjang Urusan Pemerintahan Daerah	41.240.000,00	41.240.000,00	100,00
	Penyediaan Jasa Komunikasi, Sumber Daya Air dan Listrik	440.000,00	440.000,00	100,00
5.1.02	Belanja Barang dan Jasa	440.000,00	440.000,00	100,00
5.1.02.02	Belanja Jasa	440.000,00	440.000,00	100,00
5.1.02.02.01	Belanja Jasa Kantor	440.000,00	440.000,00	100,00
	Penyediaan Jasa Pelayanan Umum Kantor	40.800.000,00	40.800.000,00	100,00
5.1.02	Belanja Barang dan Jasa	40.800.000,00	40.800.000,00	100,00
5.1.02.01	Belanja Barang	40.800.000,00	40.800.000,00	100,00
5.1.02.01.01	Belanja Barang Pakai Habis	40.800.000,00	40.800.000,00	100,00
	Pemeliharaan Barang Milik Daerah Penunjang Urusan Pemerintahan Daerah	64.783.599,80	62.758.144,00	96,87
	Penyediaan Jasa Pemeliharaan, Biaya Pemeliharaan, Pajak dan Perizinan Kendaraan Dinas Operasional atau Lapangan	31.833.599,00	31.109.344,00	97,72
5.1.02	Belanja Barang dan Jasa	31.833.599,00	31.109.344,00	97,72
5.1.02.02	Belanja Jasa	3.000.000,00	2.275.749,00	75,86
5.1.02.02.01	Belanja Jasa Kantor	3.000.000,00	2.275.749,00	75,86
5.1.02.03	Belanja Pemeliharaan	28.833.599,00	28.833.595,00	100,00
5.1.02.03.02	Belanja Pemeliharaan Peralatan dan Mesin	28.833.599,00	28.833.595,00	100,00
	Pemeliharaan/Rehabilitasi Gedung Kantor dan Bangunan Lainnya	32.950.000,80	31.648.800,00	96,05
5.1.02	Belanja Barang dan Jasa	32.950.000,80	31.648.800,00	96,05
5.1.02.03	Belanja Pemeliharaan	32.950.000,80	31.648.800,00	96,05
5.1.02.03.03	Belanja Pemeliharaan Gedung dan Bangunan	32.950.000,80	31.648.800,00	96,05
	PROGRAM PENYELENGGARAAN PEMERINTAHAN DAN PELAYANAN PUBLIK	19.873.200,00	17.918.500,00	90,16
	Koordinasi Penyelenggaraan Kegiatan Pemerintahan di Tingkat Kecamatan	19.873.200,00	17.918.500,00	90,16
	Koordinasi/Sinergi Perencanaan dan Pelaksanaan Kegiatan Pemerintahan dengan Perangkat Daerah dan Instansi Vertikal Terkait	19.873.200,00	17.918.500,00	90,16
5.1.02	Belanja Barang dan Jasa	19.873.200,00	17.918.500,00	90,16
5.1.02.01	Belanja Barang	15.838.800,00	15.818.500,00	99,87
5.1.02.01.01	Belanja Barang Pakai Habis	15.838.800,00	15.818.500,00	99,87
5.1.02.02	Belanja Jasa	4.034.400,00	2.100.000,00	52,05
5.1.02.02.01	Belanja Jasa Kantor	1.932.400,00	0,00	0,00
5.1.02.02.04	Belanja Sewa Peralatan dan Mesin	2.102.000,00	2.100.000,00	99,90
	UNSUR PEMERINTAHAN UMUM	4.540.470.560,00	4.464.463.524,00	98,33
	KESATUAN BANGSA DAN POLITIK	4.540.470.560,00	4.464.463.524,00	98,33
	Badan Kesatuan Bangsa dan Politik	**4.540.470.560,00**	**4.464.463.524,00**	**98,33**
	PROGRAM PENUNJANG URUSAN PEMERINTAHAN DAERAH KABUPATEN/KOTA	2.395.249.065,00	2.334.740.803,00	97,47
	Perencanaan, Penganggaran, dan Evaluasi Kinerja Perangkat Daerah	13.144.400,00	13.144.400,00	100,00
	Penyusunan Dokumen Perencanaan Perangkat Daerah	6.928.800,00	6.928.800,00	100,00
5.1.02	Belanja Barang dan Jasa	6.928.800,00	6.928.800,00	100,00
5.1.02.01	Belanja Barang	1.428.800,00	1.428.800,00	100,00
5.1.02.01.01	Belanja Barang Pakai Habis	1.428.800,00	1.428.800,00	100,00
5.1.02.02	Belanja Jasa	5.500.000,00	5.500.000,00	100,00
5.1.02.02.01	Belanja Jasa Kantor	5.500.000,00	5.500.000,00	100,00
	Koordinasi dan Penyusunan Dokumen RKA-SKPD	3.104.400,00	3.104.400,00	100,00
5.1.02	Belanja Barang dan Jasa	3.104.400,00	3.104.400,00	100,00
5.1.02.01	Belanja Barang	354.400,00	354.400,00	100,00
5.1.02.01.01	Belanja Barang Pakai Habis	354.400,00	354.400,00	100,00
5.1.02.02	Belanja Jasa	2.750.000,00	2.750.000,00	100,00
5.1.02.02.01	Belanja Jasa Kantor	2.750.000,00	2.750.000,00	100,00
	Koordinasi dan Penyusunan Laporan Capaian Kinerja dan Ikhtisar Realisasi Kinerja SKPD	3.111.200,00	3.111.200,00	100,00
5.1.02	Belanja Barang dan Jasa	3.111.200,00	3.111.200,00	100,00
5.1.02.01	Belanja Barang	361.200,00	361.200,00	100,00
5.1.02.01.01	Belanja Barang Pakai Habis	361.200,00	361.200,00	100,00
5.1.02.02	Belanja Jasa	2.750.000,00	2.750.000,00	100,00
5.1.02.02.01	Belanja Jasa Kantor	2.750.000,00	2.750.000,00	100,00
	Administrasi Keuangan Perangkat Daerah	2.094.475.759,00	2.037.693.499,00	97,29
	Penyediaan Gaji dan Tunjangan ASN	2.080.818.159,00	2.024.035.899,00	97,27
5.1.01	Belanja Pegawai	2.078.818.159,00	2.024.035.899,00	97,36
5.1.01.01	Belanja Gaji dan Tunjangan ASN	1.497.285.459,00	1.466.671.515,00	97,96
5.1.01.01.01	Belanja Gaji Pokok ASN	1.106.648.026,00	1.089.920.360,00	98,49
5.1.01.01.02	Belanja Tunjangan Keluarga ASN	87.595.858,00	87.277.826,00	99,64
5.1.01.01.03	Belanja Tunjangan Jabatan ASN	105.620.125,00	95.200.000,00	90,13
5.1.01.01.04	Belanja Tunjangan Fungsional ASN	64.538.000,00	64.400.000,00	99,79
5.1.01.01.05	Belanja Tunjangan Fungsional Umum ASN	20.296.575,00	19.075.000,00	93,98
5.1.01.01.06	Belanja Tunjangan Beras ASN	49.827.732,00	48.883.500,00	98,11
5.1.01.01.07	Belanja Tunjangan PPh/Tunjangan Khusus ASN	14.530.764,00	14.389.209,00	99,03
5.1.01.01.08	Belanja Pembulatan Gaji ASN	15.224,00	14.270,00	93,73
5.1.01.01.09	Belanja Iuran Jaminan Kesehatan ASN	48.213.155,00	47.511.350,00	98,54
5.1.01.02	Belanja Tambahan Penghasilan ASN	581.532.700,00	557.364.384,00	95,84
5.1.01.02.01	Tambahan Penghasilan berdasarkan Beban Kerja ASN	279.217.500,00	266.497.420,00	95,44
5.1.01.02.05	Tambahan Penghasilan berdasarkan Prestasi Kerja ASN	302.315.200,00	290.866.964,00	96,21
5.1.02	Belanja Barang dan Jasa	2.000.000,00	0,00	0,00
5.1.02.02	Belanja Jasa	2.000.000,00	0,00	0,00
5.1.02.02.01	Belanja Jasa Kantor	2.000.000,00	0,00	0,00
	Koordinasi dan Penyusunan Laporan Keuangan Akhir Tahun SKPD	3.678.600,00	3.678.600,00	100,00
5.1.02	Belanja Barang dan Jasa	3.678.600,00	3.678.600,00	100,00
5.1.02.01	Belanja Barang	928.600,00	928.600,00	100,00
5.1.02.01.01	Belanja Barang Pakai Habis	928.600,00	928.600,00	100,00
5.1.02.02	Belanja Jasa	2.750.000,00	2.750.000,00	100,00
5.1.02.02.01	Belanja Jasa Kantor	2.750.000,00	2.750.000,00	100,00
	Koordinasi dan Penyusunan Laporan Keuangan Bulanan/ Triwulanan/ Semesteran SKPD	9.979.000,00	9.979.000,00	100,00
5.1.02	Belanja Barang dan Jasa	9.979.000,00	9.979.000,00	100,00
5.1.02.01	Belanja Barang	1.729.000,00	1.729.000,00	100,00
5.1.02.01.01	Belanja Barang Pakai Habis	1.729.000,00	1.729.000,00	100,00
5.1.02.02	Belanja Jasa	8.250.000,00	8.250.000,00	100,00
5.1.02.02.01	Belanja Jasa Kantor	8.250.000,00	8.250.000,00	100,00
	Administrasi Umum Perangkat Daerah	58.207.750,00	58.203.350,00	99,99
	Penyediaan Bahan Logistik Kantor	30.058.750,00	30.058.750,00	100,00
5.1.02	Belanja Barang dan Jasa	30.058.750,00	30.058.750,00	100,00
5.1.02.01	Belanja Barang	30.058.750,00	30.058.750,00	100,00
5.1.02.01.01	Belanja Barang Pakai Habis	30.058.750,00	30.058.750,00	100,00
	Penyelenggaraan Rapat Koordinasi dan Konsultasi SKPD	28.149.000,00	28.144.600,00	99,98

Kode	Uraian Urusan, Organisasi, Program, Kegiatan dan Sub Kegiatan	Anggaran	Realisasi	%
1	2	3	4	5
5.1.02	Belanja Barang dan Jasa	28.149.000,00	28.144.600,00	99,98
5.1.02.04	Belanja Perjalanan Dinas	28.149.000,00	28.144.600,00	99,98
5.1.02.04.01	Belanja Perjalanan Dinas Dalam Negeri	28.149.000,00	28.144.600,00	99,98
	Penyediaan Jasa Penunjang Urusan Pemerintahan Daerah	156.923.400,00	154.216.000,00	98,27
	Penyediaan Jasa Pelayanan Umum Kantor	156.923.400,00	154.216.000,00	98,27
5.1.02	Belanja Barang dan Jasa	144.143.400,00	141.436.000,00	98,12
5.1.02.01	Belanja Barang	82.618.400,00	79.976.000,00	96,80
5.1.02.01.01	Belanja Barang Pakai Habis	81.160.400,00	78.518.000,00	96,74
5.1.02.01.04	Belanja Aset Tetap yang Tidak Memenuhi Kriteria Kapitalisasi	1.458.000,00	1.458.000,00	100,00
5.1.02.02	Belanja Jasa	61.525.000,00	61.460.000,00	99,89
5.1.02.02.01	Belanja Jasa Kantor	61.525.000,00	61.460.000,00	99,89
5.2.02	Belanja Modal Peralatan dan Mesin	12.780.000,00	12.780.000,00	100,00
5.2.02.10	Belanja Modal Komputer	12.780.000,00	12.780.000,00	100,00
5.2.02.10.01	Belanja Modal Komputer Unit	12.780.000,00	12.780.000,00	100,00
	Pemeliharaan Barang Milik Daerah Penunjang Urusan Pemerintahan Daerah	72.497.756,00	71.483.554,00	98,60
	Penyediaan Jasa Pemeliharaan, Biaya Pemeliharaan, dan Pajak Kendaraan Perorangan Dinas atau Kendaraan Dinas Jabatan	72.497.756,00	71.483.554,00	98,60
5.1.02	Belanja Barang dan Jasa	72.497.756,00	71.483.554,00	98,60
5.1.02.02	Belanja Jasa	4.202.756,00	3.263.377,00	77,65
5.1.02.02.01	Belanja Jasa Kantor	4.202.756,00	3.263.377,00	77,65
5.1.02.03	Belanja Pemeliharaan	68.295.000,00	68.220.177,00	99,89
5.1.02.03.02	Belanja Pemeliharaan Peralatan dan Mesin	68.295.000,00	68.220.177,00	99,89
	PROGRAM PENGUATAN IDEOLOGI PANCASILA DAN KARAKTER KEBANGSAAN	670.360.000,00	658.814.031,00	98,28
	Perumusan Kebijakan Teknis dan Pemantapan Pelaksanaan Bidang Ideologi Pancasila dan Karakter Kebangsaan	670.360.000,00	658.814.031,00	98,28
	Pelaksanaan Koordinasi di Bidang Ideologi Wawasan Kebangsaan, Bela Negara, Karakter Bangsa, Pembauran Kebangsaan, Bineka Tunggal Ika dan Sejarah Kebangsaan	670.360.000,00	658.814.031,00	98,28
5.1.02	Belanja Barang dan Jasa	670.360.000,00	658.814.031,00	98,28
5.1.02.01	Belanja Barang	464.936.000,00	455.674.631,00	98,01
5.1.02.01.01	Belanja Barang Pakai Habis	464.936.000,00	455.674.631,00	98,01
5.1.02.02	Belanja Jasa	203.140.000,00	203.139.400,00	100,00
5.1.02.02.01	Belanja Jasa Kantor	137.400.000,00	137.400.000,00	100,00
5.1.02.02.04	Belanja Sewa Peralatan dan Mesin	2.500.000,00	2.500.000,00	100,00
5.1.02.02.05	Belanja Sewa Gedung dan Bangunan	30.240.000,00	30.240.000,00	100,00
5.1.02.02.12	Belanja Kursus/Pelatihan, Sosialisasi, Bimbingan Teknis serta Pendidikan dan Pelatihan	33.000.000,00	32.999.400,00	100,00
5.1.02.04	Belanja Perjalanan Dinas	2.284.000,00	0,00	0,00
5.1.02.04.01	Belanja Perjalanan Dinas Dalam Negeri	2.284.000,00	0,00	0,00
	PROGRAM PENINGKATAN PERAN PARTAI POLITIK DAN LEMBAGA PENDIDIKAN MELALUI PENDIDIKAN POLITIK DAN PENGEMBANGAN ETIKA SERTA BUDAYA POLITIK	1.104.414.645,00	1.104.315.012,00	99,99
	Perumusan Kebijakan Teknis dan Pemantapan Pelaksanaan Bidang Pendidikan Politik, Etika Budaya Politik, Peningkatan Demokrasi, Fasilitasi Kelembagaan Pemerintahan, Perwakilan dan Partai Politik, Pemilihan Umum/Pemilihan Umum Kepala Daerah, serta Pemantauan Situasi Politik	1.104.414.645,00	1.104.315.012,00	99,99
	Pelaksanaan Kebijakan di Bidang Pendidikan Politik, Etika Budaya Politik, Peningkatan Demokrasi, Fasilitasi Kelembagaan Pemerintahan, Perwakilan dan Partai Politik, Pemilihan Umum/Pemilihan Umum Kepala Daerah, serta Pemantauan Situasi Politik di Daerah	58.083.000,00	58.022.472,00	99,90
5.1.02	Belanja Barang dan Jasa	58.083.000,00	58.022.472,00	99,90
5.1.02.01	Belanja Barang	6.706.000,00	6.656.000,00	99,25
5.1.02.01.01	Belanja Barang Pakai Habis	6.706.000,00	6.656.000,00	99,25
5.1.02.02	Belanja Jasa	17.000.000,00	17.000.000,00	100,00
5.1.02.02.01	Belanja Jasa Kantor	17.000.000,00	17.000.000,00	100,00
5.1.02.04	Belanja Perjalanan Dinas	34.377.000,00	34.366.472,00	99,97
5.1.02.04.01	Belanja Perjalanan Dinas Dalam Negeri	34.377.000,00	34.366.472,00	99,97
	Pelaksanaan Koordinasi di Bidang Pendidikan Politik, Etika Budaya Politik, Peningkatan Demokrasi, Fasilitasi Kelembagaan Pemerintahan, Perwakilan dan Partai Politik, Pemilihan Umum/Pemilihan Umum Kepala Daerah, serta Pemantauan Situasi Politik di Daerah	480.000.000,00	480.000.000,00	100,00
5.1.05	Belanja Hibah	480.000.000,00	480.000.000,00	100,00
5.1.05.05	Belanja Hibah kepada Badan, Lembaga, Organisasi Kemasyarakatan yang Berbadan Hukum Indonesia	480.000.000,00	480.000.000,00	100,00
5.1.05.05.01	Belanja Hibah kepada Badan dan Lembaga yang Bersifat Nirlaba, Sukarela dan Sosial yang Dibentuk Berdasarkan Peraturan Perundang-Undangan	480.000.000,00	480.000.000,00	100,00
	Pelaksanaan Monitoring, Evaluasi dan Pelaporan di Bidang Pendidikan Politik, Etika Budaya Politik, Peningkatan Demokrasi, Fasilitasi Kelembagaan Pemerintahan, Perwakilan dan Partai Politik, Pemilihan Umum/Pemilihan Umum Kepala Daerah, serta Pemantauan Situasi Politik di Daerah	566.331.645,00	566.292.540,00	99,99
5.1.05	Belanja Hibah	566.331.645,00	566.292.540,00	99,99
5.1.05.07	Belanja Hibah Bantuan Keuangan kepada Partai Politik	566.331.645,00	566.292.540,00	99,99
5.1.05.07.01	Belanja Hibah Bantuan Keuangan kepada Partai Politik	566.331.645,00	566.292.540,00	99,99
	PROGRAM PEMBERDAYAAN DAN PENGAWASAN ORGANISASI KEMASYARAKATAN	22.420.000,00	22.046.200,00	98,33
	Perumusan Kebijakan Teknis dan Pemantapan Pelaksanaan Bidang Pemberdayaan dan Pengawasan Organisasi Kemasyarakatan	22.420.000,00	22.046.200,00	98,33
	Pelaksanaan Kebijakan di Bidang Pendaftaran Ormas, Pemberdayaan Ormas, Evaluasi dan Mediasi Sengketa Ormas, Pengawasan Ormas dan Ormas Asing di Daerah	22.420.000,00	22.046.200,00	98,33
5.1.02	Belanja Barang dan Jasa	22.420.000,00	22.046.200,00	98,33
5.1.02.01	Belanja Barang	5.650.000,00	5.650.000,00	100,00
5.1.02.01.01	Belanja Barang Pakai Habis	5.650.000,00	5.650.000,00	100,00
5.1.02.02	Belanja Jasa	11.300.000,00	11.300.000,00	100,00
5.1.02.02.01	Belanja Jasa Kantor	11.300.000,00	11.300.000,00	100,00
5.1.02.04	Belanja Perjalanan Dinas	5.470.000,00	5.096.200,00	93,17
5.1.02.04.01	Belanja Perjalanan Dinas Dalam Negeri	5.470.000,00	5.096.200,00	93,17
	PROGRAM PEMBINAAN DAN PENGEMBANGAN KETAHANAN EKONOMI, SOSIAL, DAN BUDAYA	137.330.000,00	135.873.700,00	98,94
	Perumusan Kebijakan Teknis dan Pemantapan Pelaksanaan Bidang Ketahanan Ekonomi, Sosial dan Budaya	137.330.000,00	135.873.700,00	98,94
	Pelaksanaan Kebijakan di Bidang Ketahanan Ekonomi, Sosial, Budaya dan Fasilitasi Pencegahan Penyalagunaan Narkotika, Fasilitasi Kerukunan Umat Beragama dan Penghayat Kepercayaan di Daerah	102.780.000,00	102.429.300,00	99,66
5.1.02	Belanja Barang dan Jasa	102.780.000,00	102.429.300,00	99,66
5.1.02.01	Belanja Barang	15.390.000,00	15.360.000,00	99,81
5.1.02.01.01	Belanja Barang Pakai Habis	15.390.000,00	15.360.000,00	99,81
5.1.02.02	Belanja Jasa	66.950.000,00	66.950.000,00	100,00
5.1.02.02.01	Belanja Jasa Kantor	66.950.000,00	66.950.000,00	100,00
5.1.02.04	Belanja Perjalanan Dinas	20.440.000,00	20.119.300,00	98,43
5.1.02.04.01	Belanja Perjalanan Dinas Dalam Negeri	20.440.000,00	20.119.300,00	98,43
	Pelaksanaan Koordinasi di Bidang Ketahanan Ekonomi, Sosial, Budaya dan Fasilitasi Pencegahan Penyalagunaan Narkotika, Fasilitasi Kerukunan Umat Beragama dan Penghayat Kepercayaan di Daerah	34.550.000,00	33.444.400,00	96,80
5.1.02	Belanja Barang dan Jasa	34.550.000,00	33.444.400,00	96,80
5.1.02.01	Belanja Barang	6.650.000,00	6.644.400,00	99,92
5.1.02.01.01	Belanja Barang Pakai Habis	6.650.000,00	6.644.400,00	99,92
5.1.02.02	Belanja Jasa	24.900.000,00	24.900.000,00	100,00
5.1.02.02.01	Belanja Jasa Kantor	24.900.000,00	24.900.000,00	100,00
5.1.02.04	Belanja Perjalanan Dinas	3.000.000,00	1.900.000,00	63,33
5.1.02.04.01	Belanja Perjalanan Dinas Dalam Negeri	3.000.000,00	1.900.000,00	63,33
	PROGRAM PENINGKATAN KEWASPADAAN NASIONAL DAN PENINGKATAN KUALITAS DAN FASILITASI PENANGANAN KONFLIK SOSIAL	210.696.850,00	208.673.778,00	99,04
	Perumusan Kebijakan Teknis dan Pelaksanaan Pemantapan Kewaspadaan Nasional dan Penanganan Konflik Sosial	210.696.850,00	208.673.778,00	99,04
	Pelaksanaan Kebijakan di Bidang Kewaspadaan Dini, Kerja Sama Intelijen, Pemantauan Orang Asing, Tenaga Kerja Asing dan Lembaga Asing, Kewaspadaan Perbatasan antar Negara, Fasilitasi Kelembagaan Bidang Kewaspadaan, serta Penanganan Konflik di Daerah	121.338.650,00	121.084.178,00	99,79
5.1.02	Belanja Barang dan Jasa	121.338.650,00	121.084.178,00	99,79
5.1.02.01	Belanja Barang	7.284.000,00	7.284.000,00	100,00
5.1.02.01.01	Belanja Barang Pakai Habis	7.284.000,00	7.284.000,00	100,00
5.1.02.02	Belanja Jasa	61.400.000,00	61.150.000,00	99,59
5.1.02.02.01	Belanja Jasa Kantor	61.400.000,00	61.150.000,00	99,59
5.1.02.04	Belanja Perjalanan Dinas	52.654.650,00	52.650.178,00	99,99
5.1.02.04.01	Belanja Perjalanan Dinas Dalam Negeri	52.654.650,00	52.650.178,00	99,99
	Pelaksanaan Forum Koordinasi Pimpinan Daerah Kabupaten/Kota	89.358.200,00	87.589.600,00	98,02
5.1.02	Belanja Barang dan Jasa	89.358.200,00	87.589.600,00	98,02
5.1.02.01	Belanja Barang	5.463.000,00	5.438.000,00	99,54
5.1.02.01.01	Belanja Barang Pakai Habis	5.463.000,00	5.438.000,00	99,54
5.1.02.02	Belanja Jasa	56.400.000,00	55.000.000,00	97,52
5.1.02.02.01	Belanja Jasa Kantor	56.400.000,00	55.000.000,00	97,52
5.1.02.04	Belanja Perjalanan Dinas	27.495.200,00	27.151.600,00	98,75
5.1.02.04.01	Belanja Perjalanan Dinas Dalam Negeri	27.495.200,00	27.151.600,00	98,75
	Jumlah	**1.148.228.310.903,36**	**1.082.170.263.945,53**	**94,25**

Lampiran 2

Rincian Saldo JKN APBN Murni, Pembayaran Menyebrang, Jasa Giro, Saldo PFK dan Saldo Lainnya

Per 31 Desember 2025

No.	Nama Puskesmas	SALDO LK 2025 APBN				PENDAPATAN 2025						BELANJA 2025							KAS JKN 2025							
		Kapitasi	Jasa Giro	PFK	Lainnya	Kapitasi	Mutasi	Jasa Giro	PFK	Total	Lainnya	Kapitasi	Pemindah bukuan Ke JKD	Admin Bank	Setoran Bunga	PFK	Total	Lainnya	KAPITASI	JASA GIRO	TOTAL	PFK	KAS JKN	BANK	TUNAI	LAINNYA
1	Rantepao	1.387.139,00	72.952,00	0,00		869.744.711,00	0,00	1.221.554,00	40.249.405,00	**911.215.670,00**	4.314.357,00	869.240.434,00	0,00	304.326,00	954.472,00	39.207.825,00	**909.707.057,00**	4.314.357,00	1.891.416,00	35.708,00	1.927.124,00	1.041.580,00	2.968.704,00	1.927.124,00	1.041.580,00	0,00
2	Laangtanduk	24.907.515,00	20.900,00	0,00		309.105.526,00	0,00	757.466,00	16.017.585,00	**325.880.577,00**	2.096.968,00	301.370.449,00	0,00	211.497,00	559.425,00	16.017.585,00	**318.158.956,00**	2.096.968,00	32.642.592,00	7.444,00	32.650.036,00	0,00	32.650.036,00	32.509.930,00	140.106,00	0,00
3	Rantepangi	44.971.611,00	23.964,00	0,00		473.367.313,00	0,00	844.410,00	11.809.462,00	**486.021.185,00**	3.126.501,00	476.856.090,00	1.363.204,00	228.886,00	625.304,00	11.809.462,00	**490.882.946,00**	3.126.501,00	41.482.834,00	14.184,00	41.497.018,00	0,00	41.497.018,00	19.074.884,00	21.058.930,00	0,00
4	Tallunglipu	11.599.919,00	264.911,00	0,00		461.035.002,00	0,00	2.425.948,00	21.999.956,00	**485.460.906,00**	2.991.950,00	433.695.500,00	0,00	545.193,00	1.772.767,00	21.999.956,00	**458.013.416,00**	2.991.950,00	38.939.421,00	372.899,00	39.312.320,00	0,00	39.312.320,00	38.918.125,00	394.195,00	0,00
5	Tombangkalua	94.442.778,00	233.840,00	0,00		436.764.866,00	0,00	3.848.195,00	21.784.662,00	**462.397.723,00**	3.011.567,00	464.903.663,00	23.320.332,00	829.643,00	3.147.270,00	21.784.662,00	**513.985.570,00**	3.011.567,00	66.303.981,00	105.122,00	66.409.103,00	0,00	66.409.103,00	31.261.007,00	11.827.764,00	0,00
6	Tikala	11.441.186,00	129.385,00	0,00		407.646.501,00	0,00	2.144.817,00	18.708.146,00	**428.499.464,00**	2.667.499,74	392.139.040,00	0,00	488.968,00	1.709.549,00	18.708.146,00	**413.045.703,00**	2.667.499,74	26.948.647,00	75.685,00	27.024.332,00	0,00	27.024.332,00	27.024.332,00		0,00
7	Nanggala	197.997,00	81.398,00	0,00		416.082.319,00	0,00	1.608.050,00	15.018.316,00	**432.708.685,00**	2.627.003,00	412.437.293,00	0,00	381.615,00	81.398,00	15.018.316,00	**427.918.622,00**	2.627.003,00	3.843.023,00	1.226.435,00	5.069.458,00	0,00	5.069.458,00	4.965.495,00	103.963,00	0,00
8	Sa'dan	12.869.396,00	791.617,00	1.600.814,00		769.658.437,00	0,00	564.945,00	23.416.721,00	**793.640.103,00**	4.964.879,00	758.693.382,00	0,00	172.993,00	425.917,00	23.416.721,00	**782.709.013,00**	4.964.879,00	23.834.451,00	757.652,00	24.592.103,00	1.600.814,00	26.192.917,00	25.964.274,00	229.200,00	557,00
9	Tondon	4.171.411,00	161.938,00	0,00		331.533.019,00	0,00	1.025.985,00	15.947.381,00	**348.506.385,00**	2.130.768,81	331.323.764,00	0,00	265.202,00	818.092,00	15.947.381,00	**348.354.439,00**	2.130.768,81	4.380.666,00	104.629,00	4.485.295,00	0,00	4.485.295,00	4.476.330,00	8.965,00	0,00
10	Sopai	30.865.313,00	246.064,00	0,00		575.734.440,00	0,00	1.672.723,00	26.570.491,00	**603.977.654,00**	4.042.899,00	606.592.502,00	0,00	394.550,00	1.492.488,00	26.570.473,00	**635.050.013,00**	3.942.899,00	7.251,00	31.749,00	39.000,00	18,00	39.018,00	131.719,00	7.299,00	100.000,00
11	Buatallulolo	19.809.326,00	0,00	0,00		407.485.223,00	0,00	0,00	18.230.723,00	**425.715.946,00**	3.279.319,00	415.442.378,00	0,00		0,00	18.230.723,00	**433.673.101,00**	3.279.319,00	11.852.171,00	0,00	11.852.171,00	0,00	11.852.171,00	9.492.172,00	2.359.999,00	0,00
12	Buntao	2.364.687,00	50.085,00	0,00		435.430.216,00	0,00	1.236.582,00	16.321.505,00	**452.988.303,00**	3.238.237,00	422.522.327,00	0,00	307.322,00	954.692,00	16.321.505,00	**440.105.846,00**	3.238.237,00	15.272.576,00	24.653,00	15.297.229,00	0,00	15.297.229,00	15.397.229,00	0,00	100.000,00
13	Balusu	11.277.772,00	65.675,00	0,00		230.757.223,00		1.162.805,00	9.025.549,00	**240.945.577,00**	1.782.108,00	225.397.469,00	0,00	292.566,00	895.196,00	9.025.549,00	**235.610.780,00**	1.512.725,00	16.637.526,00	40.718,00	16.678.244,00	0,00	16.678.244,00	16.947.627,00	0,00	269.383,00
14	Kapalapitu	1.551.887,00	0,00	0,00		193.012.832,00	0,00	156.677,00	6.628.202,00	**199.797.711,00**	1.251.868,00	193.846.494,00	0,00	91.341,00	71.709,00	6.628.202,00	**200.637.746,00**	1.251.868,00	718.225,00	-6.373,00	711.852,00	0,00	711.852,00	708.518,00	3.334,00	0,00
15	Pangala	1.500,00	44.248,00	0,00		631.302.815,00	0,00	1.057.597,00	13.794.108,00	**646.154.520,00**	3.874.006,00	602.345.994,00	0,00	271.523,00	801.446,00	13.794.108,00	**617.213.071,00**	3.874.006,00	28.958.321,00	28.876,00	28.987.197,00	0,00	28.987.197,00	27.516.046,00	1.471.151,00	0,00
16	Ranteuma	12.286.874,00	140.305,00	777.783,00		439.492.004,00	0,00	1.320.211,00	8.287.709,00	**449.099.924,00**	6.616.117,00	451.687.331,00	0,00	325.549,00	986.109,00	8.744.600,00	**461.743.589,00**	0,00	91.547,00	148.858,00	240.405,00	320.892,00	561.297,00	5.629.375,00	1.849.114,00	6.917.192,00
17	Lempo	4.302.497,00	30.796,00	0,00		208.736.662,00	0,00	669.989,00	5.199.594,00	**214.606.245,00**	1.247.163,00	193.160.595,00	0,00	194.004,00	489.153,00	5.199.594,00	**199.043.346,00**	1.247.163,00	19.878.564,00	17.628,00	19.896.192,00	0,00	19.896.192,00	19.673.225,00	222.967,00	0,00
18	Ta'ba	17.801.887,00	32.612,00	0,00		486.174.649,00	0,00	1.185.999,00	13.405.003,00	**500.765.651,00**	2.552.900,00	433.561.197,00	14.120.000,00	297.206,00	897.705,00	13.405.003,00	**462.281.111,00**	0,00	70.415.339,00	23.700,00	70.439.039,00	0,00	70.439.039,00	56.236.693,00	2.635.246,00	2.552.900,00
19	Awan	131.320,00	912,00	0,00		397.828.902,00	0,00	324.688,00	14.214.770,00	**412.368.360,00**	2.424.086,00	394.192.467,00	0,00	124.944,00	193.086,00	13.824.770,00	**408.335.267,00**	2.424.086,00	3.767.755,00	7.570,00	3.775.325,00	390.000,00	4.165.325,00	3.775.325,00	390.000,00	0,00
20	Bangkelekila	1.540.095,00	13.721,00	0,00		349.178.695,00		759.817,00	6.348.690,00	**356.287.202,00**	739.935,00	341.398.708,00	0,00	211.970,00	499.035,00	6.348.690,00	**348.458.403,00**	739.935,00	9.320.082,00	62.533,00	9.382.615,00	0,00	9.382.615,00	9.011.601,00	371.014,00	0,00
21	Bokin	11.536.838,80	103.428,00	0,00		306.180.756,00	0,00	1.766.514,00	8.700.139,00	**316.647.409,00**	1.724.819,00	293.138.310,00	0,00	413.309,00	1.397.432,00	8.700.139,00	**303.649.190,00**	1.724.819,00	24.579.284,80	59.201,00	24.638.485,80	0,00	24.638.485,80	24.583.004,00	155.481,80	100.000,00
22	Rantebua	2.680.850,00	77.697,00	0,00		294.793.675,00	0,00	1.588.393,00	8.940.884,00	**305.322.952,00**	1.846.657,00	291.603.041,00	0,00	377.683,00	1.250.590,00	8.940.884,00	**302.172.198,00**	1.684.623,00	5.871.484,00	37.817,00	5.909.301,00	0,00	5.909.301,00	4.125.755,00	1.945.580,00	162.034,00
23	Baruppu	7.801.103,00	62.984,00	0,00		328.509.539,00	0,00	1.172.511,00	13.533.122,00	**343.215.172,00**	0,00	335.521.719,00	0,00	294.509,00	910.194,00	13.533.122,00	**350.259.544,00**	0,00	788.923,00	30.792,00	819.715,00	0,00	819.715,00	809.715,00	10.000,00	0,00
24	Pasang	567.388,00	24.160,00	0,00		395.396.509,00	0,00	751.475,00	10.231.783,00	**406.379.767,00**	2.509.971,00	374.118.739,00	0,00	210.299,00	554.041,00	10.231.783,00	**385.114.862,00**	2.509.971,00	21.845.158,00	11.295,00	21.856.453,00	0,00	21.856.453,00	21.769.674,00	86.779,00	0,00
25	Ma'dong	7.456.779,00	36.517,00	0,00		280.546.651,00		913.518,00	7.064.009,00	**288.524.178,00**	1.778.205,00	276.104.769,00	0,00	242.709,00	683.453,00	7.064.009,00	**284.094.940,00**	1.778.205,00	11.898.661,00	23.873,00	11.922.534,00	0,00	11.922.534,00	11.922.534,00	0,00	0,00
26	Ke'pe'	4.043.400,00	20.738,00	2.384.104,00		103.878.728,00		384.242,00	5.573.241,00	**109.836.211,00**	804.438,00	105.579.609,00	0,00	136.853,00	240.706,00	7.621.095,00	**113.578.263,00**	36.855,00	2.342.519,00	27.421,00	2.369.940,00	336.250,00	2.706.190,00	2.369.940,00	1.103.833,00	767.583,00
27	Tandung	30.224.299,00	62.711,00	0,00		186.813.712,00	0,00	688.817,00	5.683.635,00	**193.186.164,00**	1.343.303,00	204.502.711,00	0,00	137.768,00	536.651,00	5.683.635,00	**210.860.765,00**	1.343.303,00	12.535.300,00	77.109,00	12.612.409,00	0,00	12.612.409,00	12.612.409,00	0,00	0,00
28	Sa'dan Likulambe	3.559.845,00	6.583,00	0,00		313.097.811,00	0,00	461.784,00	13.021.339,00	**326.580.934,00**	1.985.000,00	284.584.008,00	0,00	152.363,00	285.959,00	13.021.339,00	**298.043.669,00**	1.985.000,00	32.073.648,00	30.045,00	32.103.693,00	0,00	32.103.693,00	32.103.693,00	0,00	0,00
Jumlah		**375.792.612,80**	**2.800.141,00**	**4.762.701,00**	**0,00**	**11.039.288.736,00**	**0,00**	**31.715.712,00**	**395.726.130,00**	**11.466.730.578,00**	**70.972.524,55**	**10.885.959.983,00**	**38.803.536,00**	**7.904.791,00**	**23.233.839,00**	**396.799.277,00**	**11.352.701.426,00**	**60.504.507,55**	**529.121.365,80**	**3.377.223,00**	**532.498.588,80**	**3.689.554,00**	**536.188.142,80**	**460.937.755,00**	**47.416.500,80**	**10.969.649,00**

Lampiran 3

Rincian Saldo JKN APBD Murni, Pembayaran Menyebrang, Saldo PFK dan Saldo Lainnya
Per 31 Desember 2025

No.	Nama Puskesmas	SALDO LK 2025 APBD				PENDAPATAN 2025						BELANJA 2025						KAS JKD 2025						
		Kapitasi	PFK	Jasa Giro	Lainnya	Kapitasi	Mutasi	PFK	Jasa Giro	Total	Lainnya	Kapitasi	Mutasi ke JKN	PFK	Setoran Bunga	Total	Lainnya	KAPITASI	PFK	JASA GIRO	KAS JKD	BANK	TUNAI	LAINNYA
1	Rantepao	2.157.836,00	106.333,00	0,00		252.924.337,00	0,00	10.079.510,00	**0,00**	**263.003.847,00**	858.867,00	251.107.280,00	0,00	10.185.843,00	**0,00**	**261.293.123,00**	858.867,00	3.974.893,00	0,00	0,00	3.974.893,00	3.974.893,00	0,00	0,00
2	Laangtanduk	24.942.018,00	0,00	0,00		111.630.723,00	0,00	5.048.151,00	**0,00**	**116.678.874,00**	780.826,00	108.749.945,00		5.048.151,00	**0,00**	**113.798.096,00**	780.826,00	27.822.796,00	0,00	0,00	27.822.796,00	27.688.981,00	133.815,00	0,00
3	Rantepangli	3.245.505,00	0,00	0,00		214.650.728,00	1.363.204,00	6.545.478,00	**0,00**	**222.559.410,00**	1.235.001,00	180.557.773,00	0,00	6.545.478,00	**0,00**	**187.103.251,00**	1.235.001,00	37.338.460,00	0,00	0,00	37.338.460,00	38.690.236,00	11.428,00	0,00
4	Tallunglipu	148.588.646,00	0,00	0,00		359.585.434,00	0,00	10.851.723,00	**0,00**	**370.437.157,00**	1.769.151,00	252.684.333,00	56.477.502,00	10.851.723,00	**0,00**	**320.013.558,00**	1.769.151,00	255.489.747,00	0,00	0,00	255.489.747,00	198.972.354,00	39.891,00	0,00
5	Tombangkalua	247.199.302,00	0,00	0,00		236.367.445,00	23.320.332,00	8.968.451,00	0,00	**268.656.228,00**	1.677.911,00	241.818.467,00	0,00	8.968.451,00	0,00	**250.786.918,00**	1.677.911,00	241.748.280,00	0,00	0,00	241.748.280,00	264.949.781,00	118.831,00	0,00
6	Tikala	161.682.338,00	0,00	0,00		195.935.838,00	0,00	8.089.359,00	**0,00**	**204.025.197,00**	941.241,00	163.743.639,00	0,00	8.089.359,00	**0,00**	**171.832.998,00**	941.241,00	193.874.537,00	0,00	0,00	193.874.537,00	193.874.537,00	0,00	0,00
7	Nanggala	125.429.569,00	0,00	0,00		229.029.554,00	0,00	6.427.314,00	**0,00**	**235.456.868,00**	1.446.082,00	218.819.606,00	0,00	6.427.314,00	**0,00**	**225.246.920,00**	1.446.082,00	135.639.517,00	0,00	0,00	135.639.517,00	135.575.275,00	64.242,00	0,00
8	Sa'dan	25.568.525,00	0,00	0,00		466.113.845,00	0,00	10.882.509,00	**0,00**	**476.996.354,00**	2.994.485,00	483.006.856,00	0,00	10.882.509,00	**0,00**	**493.889.365,00**	2.994.485,00	8.675.514,00	0,00	0,00	8.675.514,00	8.375.514,00	300.000,00	0,00
9	Tondon	87.510.171,05	0,00	0,00		280.519.136,00	0,00	11.910.466,00	**0,00**	**292.429.602,00**	1.816.478,00	258.807.690,00	0,00	11.910.466,00	**0,00**	**270.718.156,00**	1.816.478,00	109.221.617,05	0,00	0,00	109.221.617,05	109.220.701,95	915,10	0,00
10	Sopai	67.523.399,00	0,00	0,00		204.864.401,00	0,00	8.830.128,00	**0,00**	**213.694.529,00**	1.300.001,00	201.698.121,00	0,00	8.830.128,00	**0,00**	**210.528.249,00**	1.300.001,00	70.689.679,00	0,00	0,00	70.689.679,00	67.402.049,00	3.287.630,00	0,00
11	Buatallulolo	15.379.730,00	330.000,00	44.940,00		260.505.860,00	0,00	11.599.259,00	905.191,00	**273.010.310,00**	1.822.049,00	263.304.104,00	0,00	11.929.259,00	**922.555,00**	**276.155.918,00**	1.822.049,00	12.581.486,00	0,00	27.576,00	12.609.062,00	8.422.614,00	4.186.448,00	0,00
12	Buntao	89.867.376,95	0,00	0,00		143.741.188,05	0,00	4.956.914,00	**0,00**	**148.698.102,05**	908.697,00	140.807.003,00	0,00	4.956.914,00	**0,00**	**145.763.917,00**	908.697,00	92.801.562,00	0,00	0,00	92.801.562,00	92.801.562,00	0,00	0,00
13	Balusu	68.145.719,00	0,00	0,00		121.843.791,00	0,00	4.113.848,00	**0,00**	**125.957.639,00**	931.040,00	123.582.659,00	0,00	4.113.848,00	**0,00**	**127.696.507,00**	778.822,00	66.406.851,00	0,00	0,00	66.406.851,00	66.559.069,00	0,00	152.218,00
14	Kapalapitu	516.425,00	0,00	0,00		80.274.485,00	0,00	3.312.972,00	**0,00**	**83.587.457,00**	517.312,00	79.872.076,00	0,00	3.312.972,00	**0,00**	**83.185.048,00**	517.312,00	918.834,00	0,00	0,00	918.834,00	875.070,00	43.764,00	0,00
15	Pangala	63.622.149,00	0,00	0,00		271.198.955,00	0,00	6.041.063,00	**0,00**	**277.240.018,00**	1.581.947,00	248.177.540,00	0,00	6.041.063,00	**0,00**	**254.218.603,00**	1.581.947,00	86.643.564,00	0,00	0,00	86.643.564,00	0,00	86.643.564,00	0,00
16	Ranteuma	1.196.558,00	179.669,00	0,00		130.528.802,00	0,00	1.259.829,00	**0,00**	**131.788.631,00**	339.333,00	118.880.071,00	0,00	1.439.498,00	**0,00**	**120.319.569,00**	11.504,00	12.845.289,00	0,00	0,00	12.845.289,00	12.845.289,00	473.696,00	473.696,00
17	Lempo	36.630.915,00	0,00	0,00		116.880.399,00	0,00	2.804.643,00	**0,00**	**119.685.042,00**	855.831,00	109.721.410,00	0,00	2.804.643,00	**0,00**	**112.526.053,00**	855.831,00	43.789.904,00	0,00	0,00	43.789.904,00	43.789.904,00	0,00	0,00
18	Ta'ba	34.176.346,00	33.570,00	0,00		161.978.704,00	0,00	3.438.031,00	**0,00**	**165.416.735,00**	840.632,00	124.750.799,00	0,00	3.471.601,00	**0,00**	**128.222.400,00**	0,00	71.404.251,00	0,00	0,00	71.404.251,00	71.404.251,00	840.632,00	840.632,00
19	Awan	29.839,00	0,00	0,00		91.058.894,00	0,00	3.419.974,00	**0,00**	**94.478.868,00**	536.057,00	79.166.331,00	0,00	3.419.974,00	**0,00**	**82.586.305,00**	536.057,00	11.922.402,00	0,00	0,00	11.922.402,00	11.922.402,00	0,00	0,00
20	Bangkelekila	2.110.838,00	0,00	0,00		299.986.078,00	0,00	4.718.709,00	**0,00**	**304.704.787,00**	573.233,00	292.207.950,00	0,00	4.718.709,00	**0,00**	**296.926.659,00**	573.233,00	9.888.966,00	0,00	0,00	9.888.966,00	7.179.031,00	2.709.935,00	0,00
21	Bokin	113.099.812,00	0,00	0,00		134.418.533,00	0,00	2.670.497,00	**0,00**	**137.089.030,00**	803.900,00	112.969.010,00	0,00	2.670.497,00	**0,00**	**115.639.507,00**	803.900,00	134.549.335,00	0,00	0,00	134.549.335,00	134.534.299,00	15.036,00	0,00
22	Rantebua	132.932.574,00	0,00	0,00		129.976.695,00	0,00	3.393.294,00	**0,00**	**133.369.989,00**	815.208,00	120.811.716,00	0,00	3.393.294,00	**0,00**	**124.205.010,00**	741.346,00	142.097.553,00	0,00	0,00	142.097.553,00	142.086.955,00	84.460,00	73.862,00
23	Baruppu	48.078.635,00	0,00	0,00		217.062.864,00	0,00	6.699.232,00	**0,00**	**223.762.096,00**	0,00	200.447.734,00	0,00	6.699.232,00	**0,00**	**207.146.966,00**	0,00	64.693.765,00	0,00	0,00	64.693.765,00	64.690.522,00	3.243,00	0,00
24	Pasang	25.093.737,00	0,00	0,00		107.655.273,00	0,00	2.295.011,00	**0,00**	**109.950.284,00**	697.649,00	107.353.936,00	0,00	2.295.011,00	**0,00**	**109.648.947,00**	697.649,00	25.395.074,00	0,00	0,00	25.395.074,00	25.393.786,00	1.288,00	0,00
25	Ma'dong	65.836.577,00	0,00	0,00		134.636.078,00	0,00	2.332.440,00	**0,00**	**136.968.518,00**	831.089,00	129.600.751,00	0,00	2.332.440,00	**0,00**	**131.933.191,00**	831.089,00	70.871.904,00	0,00	0,00	70.871.904,00	70.871.904,00	0,00	0,00
26	Ke'pe'	32.380.958,00	0,00	0,00		39.363.104,00	0,00	2.047.488,00	**0,00**	**41.410.592,00**	300.124,00	47.239.845,00	0,00	1.881.366,00	**0,00**	**49.121.211,00**	22.654,00	24.504.217,00	166.122,00	0,00	24.670.339,00	24.504.217,00	443.592,00	277.470,00
27	Tandung	2.289.890,00	0,00	0,00		110.532.959,00	0,00	3.279.359,00	**0,00**	**113.812.318,00**	775.350,00	111.658.573,00	0,00	3.279.359,00	**0,00**	**114.937.932,00**	775.350,00	1.164.276,00	0,00	0,00	1.164.276,00	893.984,00	270.292,00	0,00
28	Sa'dan Likulambe	829.406,00	0,00	0,00		192.937.604,00	0,00	7.044.047,00	**0,00**	**199.981.651,00**	1.212.994,00	175.773.123,00	0,00	7.044.047,00	**0,00**	**182.817.170,00**	1.212.994,00	17.993.887,00	0,00	0,00	17.993.887,00	17.993.887,00	0,00	0,00
Jumlah		**1.626.064.794,00**	**649.572,00**	**44.940,00**	**0,00**	**5.296.201.707,05**	**24.683.536,00**	**163.059.699,00**	**905.191,00**	**5.484.850.133,05**	**29.162.488,00**	**4.947.318.341,00**	**56.477.502,00**	**163.543.149,00**	**922.555,00**	**5.168.261.547,00**	**27.490.477,00**	**1.974.948.160,05**	**166.122,00**	**27.576,00**	**1.975.141.858,05**	**1.845.493.067,95**	**99.672.702,10**	**1.817.878,00**

Lampiran 4

RINCIAN SALDO BIAYA OPERASIONAL PUSKESMAS - BOK

Per 31 Desember 2025

No.	Nama Puskesmas	SALDO AWAL 2025 Saldo Awal BOK dan Lainnya					PENDAPATAN 2025					BELANJA 2025					KAS BOK 2025							
		BOK	Jasa Giro	PFK	Total	Lainnya	BOK	Jasa Giro	PFK	Total	Lainnya	BOK	Setoran Jasa Giro	PFK	Total	Lainnya	BOK	JASA GIRO	TOTAL	PFK	KAS BOK	BANK	TUNAI	LAINNYA
1	Rantepao	292.255.130,00	0,00	0,00	**292.255.130,00**	0,00	669.938.770,00	3.483.120,51	2.827.324,00	**676.249.214,51**	2.330.908,00	580.572.482,00	3.230.392,51	2.827.324,00	**586.630.198,51**	2.330.908,00	381.621.418,00	252.728,00	381.874.146,00	0,00	381.874.146,00	381.874.146,00	0,00	0,00
2	Laangtanduk	77.852.302,00	0,00	0,00	**77.852.302,00**	0,00	697.431.074,00	1.331.792,53	0,00	**698.762.866,53**	0,00	584.931.128,00	1.211.858,53	0,00	**586.142.986,53**	0,00	190.352.248,00	119.934,00	190.472.182,00	0,00	190.472.182,00	190.472.182,00	0,00	0,00
3	Rantepangli	123.886.883,00	0,00	0,00	**123.886.883,00**	0,00	742.159.427,00	2.007.605,75	7.001.820,00	**751.168.852,75**	11.406.350,00	806.700.536,00	1.903.118,75	7.001.820,00	**815.605.474,75**	11.406.350,00	59.345.774,00	104.487,00	59.450.261,00	0,00	59.450.261,00	59.450.261,00	0,00	0,00
4	Tallunglipu	140.376.451,00	0,00	0,00	**140.376.451,00**	0,00	827.636.049,00	2.892.231,55	0,00	**830.528.280,55**	0,00	726.002.465,00	2.013.812,55	0,00	**728.016.277,55**	0,00	242.010.035,00	878.419,00	242.888.454,00	0,00	242.888.454,00	242.210.156,00	0,00	0,00
5	Tombangkalua	187.767.568,00	0,00	0,00	**187.767.568,00**	0,00	616.699.132,00	1.805.495,72	0,00	**618.504.627,72**	0,00	656.205.482,00	1.670.926,72	0,00	**657.876.408,72**	0,00	148.261.218,00	134.569,00	148.395.787,00	0,00	148.395.787,00	148.395.787,00	0,00	0,00
6	Tikala	173.137.765,00	0,00	0,00	**173.137.765,00**	0,00	746.418.215,00	2.340.863,30	0,00	**748.759.078,30**	0,00	680.688.740,00	2.200.780,30	0,00	**682.889.520,30**	0,00	238.867.240,00	140.083,00	239.007.323,00	0,00	239.007.323,00	239.007.323,00	0,00	0,00
7	Nanggala	85.682.357,00	0,00	0,00	**85.682.357,00**	0,00	585.148.893,00	1.427.897,00	4.479.097,00	**599.691.531,00**	0,00	599.133.750,00	1.327.605,00	1.867.000,00	**602.328.355,00**	0,00	71.697.500,00	100.292,00	71.797.792,00	2.612.097,00	74.409.889,00	71.797.792,00	4.479.097,00	0,00
8	Sa'dan	293.534.145,00	0,00	0,00	**293.534.145,00**	0,00	500.768.609,00	2.589.194,00	3.382.354,00	**506.740.157,00**	0,00	536.281.964,00	2.589.194,00	3.382.354,00	**542.253.512,00**	0,00	258.020.790,00	0,00	258.020.790,00	0,00	258.020.790,00	258.020.790,00	0,00	0,00
9	Tondon	224.446.055,00	0,00	0,00	**224.446.055,00**	0,00	650.129.055,00	2.024.605,00	6.008.151,00	**658.161.811,00**	0,00	694.409.392,00	1.885.846,00	6.008.151,00	**702.303.389,00**	0,00	180.165.718,00	138.759,00	180.304.477,00	0,00	180.304.477,00	180.304.477,00	0,00	0,00
10	Sopai	344.145.541,00	0,00	0,00	**344.145.541,00**	0,00	308.910.009,00	3.931.880,00	1.516.297,00	**314.358.186,00**	0,00	586.354.270,00	3.799.980,00	1.516.297,00	**591.670.547,00**	0,00	66.701.280,00	131.900,00	66.833.180,00	0,00	66.833.180,00	61.583.180,00	0,00	0,00
11	Buatallulolo	33.718.579,00	0,00	0,00	**33.718.579,00**	0,00	951.778.021,00	1.622.081,00	0,00	**953.400.102,00**	1.085.693,00	936.510.113,00	1.499.744,00	0,00	**938.009.857,00**	1.085.693,00	48.986.487,00	122.337,00	49.108.824,00	0,00	49.108.824,00	49.108.824,00	0,00	0,00
12	Buntao	315.872.146,00	0,00	0,00	**315.872.146,00**	0,00	472.590.054,00	3.239.116,48	2.912.259,00	**478.741.429,48**	0,00	495.889.662,00	2.980.207,48	2.912.259,00	**501.782.128,48**	0,00	292.572.538,00	258.909,00	292.831.447,00	0,00	292.831.447,00	292.831.447,00	0,00	0,00
13	Balusu	34.225.233,00	0,00	0,00	**34.225.233,00**	0,00	686.816.967,00	1.575.343,24	6.719.090,00	**695.111.400,24**	0,00	642.962.777,00	1.454.407,24	6.719.090,00	**651.136.274,24**	0,00	78.079.423,00	120.936,00	78.200.359,00	0,00	78.200.359,00	78.200.359,00	0,00	0,00
14	Kapalapitu	189.881.316,00	0,00	0,00	**189.881.316,00**	0,00	460.053.084,00	1.705.936,58	0,00	**461.759.020,58**	0,00	518.705.154,00	1.621.373,58	0,00	**520.326.527,58**	0,00	131.229.246,00	84.563,00	131.313.809,00	0,00	131.313.809,00	131.313.809,00	0,00	0,00
15	Pangala	209.562.767,00	0,00	0,00	**209.562.767,00**	0,00	501.713.491,00	2.723.446,00	0,00	**504.436.937,00**	0,00	567.173.090,00	2.723.446,00	0,00	**569.896.536,00**	0,00	144.103.168,00	0,00	144.103.168,00	0,00	144.103.168,00	141.733.168,00	0,00	0,00
16	Ranteuma	131.244.482,00	0,00	0,00	**131.244.482,00**	0,00	548.912.018,00	1.410.771,00	12.204.092,00	**562.526.881,00**	0,00	609.057.148,00	1.313.036,00	12.204.092,00	**622.574.276,00**	0,00	71.099.352,00	97.735,00	71.197.087,00	0,00	71.197.087,00	71.197.087,00	0,00	0,00
17	Lempo	165.556.018,00	0,00	0,00	**165.556.018,00**	0,00	503.144.722,00	2.328.968,00	0,00	**505.473.690,00**	0,00	428.238.464,00	2.109.512,00	0,00	**430.347.976,00**	0,00	240.462.276,00	219.456,00	240.681.732,00	0,00	240.681.732,00	240.681.732,00	0,00	0,00
18	Ta'ba	171.257.692,00	0,00	0,00	**171.257.692,00**	0,00	341.999.528,00	2.629.907,86	0,00	**344.629.435,86**	0,00	401.215.050,00	2.490.470,86	0,00	**403.705.520,86**	0,00	112.042.170,00	139.437,00	112.181.607,00	0,00	112.181.607,00	112.181.607,00	0,00	0,00
19	Awan	191.937.468,00	0,00	0,00	**191.937.468,00**	0,00	523.000.732,00	2.473.311,30	3.077.087,00	**528.551.130,30**	1.389.241,00	269.360.552,00	2.199.766,30	3.077.087,00	**274.637.405,30**	1.389.241,00	445.577.648,00	273.545,00	445.851.193,00	0,00	445.851.193,00	445.851.193,00	0,00	0,00
20	Bangkelekila	18.469.644,00	0,00	0,00	**18.469.644,00**	0,00	777.038.856,00	1.330.904,00	3.521.178,00	**781.890.938,00**	3.577.090,00	606.188.548,00	1.121.363,00	3.521.178,00	**610.831.089,00**	3.577.090,00	189.319.952,00	209.541,00	189.529.493,00	0,00	189.529.493,00	189.529.493,00	0,00	0,00
21	Bokin	169.568.130,00	0,00	0,00	**169.568.130,00**	0,00	284.684.410,00	2.091.890,72	1.739.534,00	**288.515.834,72**	0,00	250.362.519,00	1.939.543,72	1.739.534,00	**254.041.596,72**	0,00	203.890.021,00	152.347,00	204.042.368,00	0,00	204.042.368,00	204.042.368,00	0,00	0,00
22	Rantebua	97.975.899,00	0,00	0,00	**97.975.899,00**	0,00	536.211.401,00	1.390.919,00	1.575.426,00	**539.177.746,00**	0,00	374.639.596,00	1.187.934,00	1.575.426,00	**377.402.956,00**	0,00	259.547.704,00	202.985,00	259.750.689,00	0,00	259.750.689,00	259.750.689,00	0,00	0,00
23	Baruppu	288.571.667,00	0,00	2.098.024,32	**290.669.691,32**	0,00	429.686.933,00	3.090.328,26	0,00	**432.777.261,26**	0,00	539.288.569,00	2.938.228,26	2.098.024,32	**544.324.821,58**	0,00	178.970.031,00	152.100,00	179.122.131,00	0,00	179.122.131,00	179.122.131,00	0,00	0,00
24	Pasang	157.207.913,00	0,00	0,00	**157.207.913,00**	0,00	471.108.927,00	1.762.679,85	1.135.970,00	**474.007.576,85**	3.621.090,00	414.460.003,00	1.608.332,85	1.135.970,00	**417.204.305,85**	3.621.090,00	213.856.837,00	154.347,00	214.011.184,00	0,00	214.011.184,00	214.011.184,00	0,00	0,00
25	Ma'dong	309.599.070,00	0,00	0,00	**309.599.070,00**	0,00	335.107.330,00	3.433.291,87	671.405,00	**339.212.026,87**	119.999,00	337.516.415,00	3.235.886,87	671.405,00	**341.423.706,87**	119.999,00	307.189.985,00	197.405,00	307.387.390,00	0,00	307.387.390,00	307.387.390,00	0,00	0,00
26	Ke'pe'	285.861.277,00	0,00	0,00	**285.861.277,00**	0,00	358.277.223,00	2.655.207,91	0,00	**360.932.430,91**	0,00	435.777.725,00	2.527.857,91	0,00	**438.305.582,91**	0,00	208.360.775,00	127.350,00	208.488.125,00	0,00	208.488.125,00	191.388.125,00	0,00	0,00
27	Tandung	104.663.119,00	0,00	0,00	**104.663.119,00**	0,00	603.955.881,00	1.015.372,00	15.534.288,00	**620.505.541,00**	0,00	596.994.795,00	921.745,00	15.534.288,00	**613.450.828,00**	0,00	111.624.205,00	93.627,00	111.717.832,00	0,00	111.717.832,00	111.717.832,00	0,00	0,00
28	Sa'dan Likulambe	122.712.983,00	0,00	0,00	**122.712.983,00**	0,00	613.809.917,00	1.277.590,00	3.019.152,00	**618.106.659,00**	0,00	614.960.720,00	1.277.590,00	3.019.152,00	**619.257.462,00**	0,00	121.562.180,00	0,00	121.562.180,00	0,00	121.562.180,00	121.562.180,00	0,00	0,00
Jumlah		**4.940.969.600,00**	**0,00**	**2.098.024,32**	**4.943.067.624,32**	**0,00**	**15.745.128.728,00**	**61.591.750,43**	**77.324.524,00**	**15.892.680.646,43**	**23.530.371,00**	**15.490.581.109,00**	**56.983.959,43**	**76.810.451,32**	**15.624.375.519,75**	**23.530.371,00**	**5.195.517.219,00**	**4.607.791,00**	**5.200.125.010,00**	**2.612.097,00**	**5.202.737.107,00**	**5.174.726.712,00**	**4.479.097,00**	**0,00**

Lampiran 5

REKAPITULASI SALDO KAS DI BENDAHARA PENERIMAAN

TAHUN 2025

NO.	S K P D	Akun Pendapatan		Saldo Kas (Rp)
		Kode akun	Nama Akun	
1	*2*			*3*
1	Dinas Perumahan, Kawasan Permukiman, LHP	4.1.02.01.14	Retribusi Pelayanan Kebersihan	68.265.000,00
2	Dinas Kebudayaan Dan Pariwisata	4.1.02.02.17	Retribusi Pelayanan Tempat Rekreasi, Pariwisata, dan Olahraga	40.866.700,00
3	Badan Pendapatan Daerah	4.1.02.02.15	Retribusi Pelayanan Rumah Pemotongan Hewan Ternak	58.000.000,00
		4.1.01.15.01	Pajak Bumi dan Bangunan Perdesaan dan Perkotaan (PBBP2)	107.588.300,00
4	Dinas Kesehatan (RSUD Pongtiku)	4.1.02.01.01	Retribusi Pelayanan Kesehatan	3.907.431.780,00
JUMLAH				**4.182.151.780,00**

Lampiran 6

REKAPITULASI SALDO KAS DI BENDAHARA PENGELUARAN (SKPD)

Per 31 Desember 2025

NO.	S K P D	URAIAN	SALDO KAS
1	*2*	*3*	*4*
1	DINAS PENDIDIKAN	Sisa Uang Persediaan DINAS PENDIDIKAN yang belum disetorkan ke Kas Daerah per 31 Desember 2025	**50.000,00**
2	KECAMATAN BNGKELEKILA	Sisa Uang Persediaan KEC. BANGKELEKILA yang belum disetorkan ke Kas Daerah per 31 Desember 2025	**144.410,00**
TOTAL			**194.410,00**

Lampiran 7

REKAPITULASI DANA BOS SEKOLAH DASAR (SD) TAHUN ANGGARAN 2025

No	Nama Sekolah	Saldo LK 2024		Pendapatan 2025		Total Pendapatan	Penerimaan PFK 2025	Belanja					Belanja Lainnya	Total Belanja	Penyetoran PFK	Saldo Murni 31 Des 2025	Saldo PFK 31 Des 2025	Saldo lainnya 31 Des 2025	Total Saldo Akhir	Rincian Saldo Akhir		Rincian Saldo Bank	
		BOS Murni	PFK	BOS Reguler / Afirmasi / Kinerja	Lainnya			Pegawai	Barang dan Jasa	Peralatan dan Mesin	Aset Tetap Lainnya	Total Belanja Modal								Tunai	Bank	Bank Giro	Bank Taplus (Rek Lama)
1	2	3	4	11	12	13 (11+12)	14	15	16	17	18	19 (17+18)		20 (15+16+19)	21	22 (5+13-20)	23 (6+14-21)		24 (22+23)				
1	SD Negeri 1 Awan Rante Karua	-	-	120.320.000,00		**120.320.000,00**	516.807,00		75.797.000,00	32.490.000,00	12.033.000,00	44.523.000,00		**120.320.000,00**	516.807,00	-	-	-	**-**				
2	SD Negeri 2 Awan Rante Karua	-	2.000,00	53.580.000,00		**53.580.000,00**	628.599,00		36.474.000,00	8.820.000,00	8.286.000,00	17.106.000,00		**53.580.000,00**	2.000,00	-	*628.599,00*	-	**628.599,00**	628.599,00			
3	SD Negeri 3 Awan Rante Karua	-	-	158.860.000,00		**158.860.000,00**	3.436.205,00		110.330.500,00	32.000.000,00	16.529.500,00	48.529.500,00		**158.860.000,00**	3.436.205,00	-	-	-	**-**				
4	SD Negeri 4 Awan Rante Karua	-	-	151.340.000,00		**151.340.000,00**	2.745.774,00		113.481.500,00	22.600.000,00	15.258.500,00	37.858.500,00		**151.340.000,00**	2.745.774,00	-	-	-	**-**				
5	SD Negeri 5 Awan Rante Karua	-	-	81.780.000,00		**81.780.000,00**	224.000,00		52.576.000,00	20.980.000,00	8.224.000,00	29.204.000,00		**81.780.000,00**	224.000,00	-	-	-	**-**				
6	SD Negeri 6 Awan Rante Karua	-	-	46.060.000,00		**46.060.000,00**	574.307,00		41.379.400,00		4.680.600,00	4.680.600,00		**46.060.000,00**	574.307,00	-	-	-	**-**				
7	SD Negeri 1 Balusu	-	-	87.420.000,00		**87.420.000,00**	-	-	65.277.800,00	11.200.000,00	10.942.200,00	22.142.200,00		**87.420.000,00**	-	-	-	-	**-**				
8	SD Negeri 2 Balusu	-	-	104.340.000,00		**104.340.000,00**		-	71.023.000,00	22.700.000,00	10.617.000,00	33.317.000,00		**104.340.000,00**	-	-	-	-	**-**				
9	SD Negeri 3 Balusu	-	-	70.500.000,00		**70.500.000,00**	2.334.002,00		39.063.500,00	13.700.000,00	17.736.500,00	31.436.500,00		**70.500.000,00**	2.334.002,00	-	-	-	**-**				
10	SD Negeri 4 Balusu	-	-	184.240.000,00		**184.240.000,00**	7.236.032,00		119.219.300,00	28.000.000,00	37.020.700,00	65.020.700,00		**184.240.000,00**	7.236.032,00	-	-	-	**-**				
11	SD Negeri 5 Balusu	-	-	156.040.000,00		**156.040.000,00**	4.889.035,00		87.796.100,00	6.500.000,00	61.743.900,00	68.243.900,00		**156.040.000,00**	4.889.035,00	-	-	-	**-**				
12	SD Negeri 6 Balusu	-	-	108.980.000,00		**108.980.000,00**	2.334.025,00		81.477.300,00	18.850.000,00	8.652.700,00	27.502.700,00		**108.980.000,00**	2.334.025,00	-	-	-	**-**				
13	SD Negeri 7 Balusu	-	-	127.780.000,00		**127.780.000,00**			111.889.600,00	12.000.000,00	3.890.400,00	15.890.400,00		**127.780.000,00**	-	-	-	-	**-**				
14	SD Negeri 1 Bangkelekila	-	-	210.560.000,00		**210.560.000,00**	3.990.127,00		151.762.400,00	34.955.600,00	23.842.000,00	58.797.600,00		**210.560.000,00**	3.990.127,00	-	-	-	**-**				
15	SD Negeri 2 Bangkelekila	-	-	94.000.000,00		**94.000.000,00**	2.019.794,00		71.481.300,00	12.829.000,00	9.689.700,00	22.518.700,00		**94.000.000,00**	2.019.794,00	-	-	-	**-**				
16	SD Negeri 3 Bangkelekila	6.350,00	-	198.340.000,00	10.390.000,00	**208.730.000,00**	4.751.563,00		149.585.800,00	30.110.000,00	18.644.200,00	48.754.200,00		**198.340.000,00**	4.231.836,00	*6.350,00*	*519.727,00*	*10.390.000,00*	**10.916.077,00**	10.916.077,00			
17	SD Negeri 4 Bangkelekila	-	-	125.020.000,00		**125.020.000,00**	820.852,00		112.370.000,00	7.500.000,00	5.150.000,00	12.650.000,00		**125.020.000,00**	820.852,00	-	-	-	**-**				
18	SD Negeri 1 Baruppu	-	-	93.707.000,00	-	**93.707.000,00**	1.486.485,00		67.682.000,00	15.000.000,00	11.025.000,00	26.025.000,00		**93.707.000,00**		-	*1.486.485,00*	-	**1.486.485,00**	1.486.485,00			
19	SD Negeri 2 Baruppu	464.335,00	-	67.740.000,00	-	**67.740.000,00**	1.685.585,00		47.882.000,00	15.452.000,00	4.406.000,00	19.858.000,00		**67.740.000,00**	-	*464.335,00*	*1.685.585,00*	-	**2.149.920,00**	2.149.920,00			
20	SD Negeri 3 Baruppu	247.985,00	7.775.198,00	252.896.000,00	600,00	**252.896.600,00**	6.422.793,00		226.664.000,00	-	26.192.000,00	26.192.000,00		**252.856.000,00**	7.595.198,00	*287.985,00*	*6.602.793,00*	*600,00*	**6.891.378,00**	6.618.793,00	272.585,00	24.600,00	247.985,00
21	SD Negeri 4 Baruppu	8.000,00	2.589.719,00	172.649.000,00	-	**172.649.000,00**	4.101.357,00		124.864.200,00	31.107.000,00	16.685.800,00	47.792.800,00		**172.657.000,00**	6.691.076,00	-	-	-	**-**				
22	SD Negeri 5 Baruppu	-	5.102.566,00	246.122.000,00	-	**246.122.000,00**	4.801.139,00		185.667.000,00	37.000.000,00	23.455.000,00	60.455.000,00		**246.122.000,00**	5.102.566,00	-	*4.801.139,00*	-	**4.801.139,00**	4.801.139,00			
23	SD Negeri 6 Baruppu	-	-	84.600.000,00	-	**84.600.000,00**	512.937,00		71.503.700,00	4.600.000,00	8.496.300,00	13.096.300,00		**84.600.000,00**	512.937,00	-	-	-	**-**				
24	SD Negeri 7 Baruppu	58.885,00	-	67.740.000,00	-	**67.740.000,00**	1.367.569,00		45.660.500,00	14.830.000,00	7.249.500,00	22.079.500,00		**67.740.000,00**	1.367.569,00	*58.885,00*	-	-	**58.885,00**		58.885,00		58.885,00
25	SD Negeri 1 Buntao	-	-	171.080.000,00	-	**171.080.000,00**	4.669.512,00		113.528.400,00	38.790.000,00	18.761.600,00	57.551.600,00		**171.080.000,00**	4.669.512,00	-	-	-	**-**				
26	SD Negeri 2 Buntao	-	497.000,00	196.460.000,00	-	**196.460.000,00**	8.284.094,00		113.522.200,00	59.150.000,00	23.787.800,00	82.937.800,00		**196.460.000,00**		-	*8.781.094,00*	-	**8.781.094,00**	8.781.094,00			
27	SD Negeri 3 Buntao	-	-	185.120.000,00	-	**185.120.000,00**	2.899.413,00		143.172.000,00	23.925.000,00	18.023.000,00	41.948.000,00		**185.120.000,00**	2.899.413,00	-	-	-	**-**	-			
28	SD Negeri 4 Buntao	-	-	126.840.000,00	-	**126.840.000,00**	168.000,00	-	114.827.700,00	2.200.000,00	9.812.300,00	12.012.300,00		**126.840.000,00**	168.000,00	-	-	-	**-**	-			
29	SD Negeri 5 Buntao	-	-	200.220.000,00	-	**200.220.000,00**	60.000,00		131.549.000,00	45.650.000,00	23.021.000,00	68.671.000,00		**200.220.000,00**		-	*60.000,00*	-	**60.000,00**	60.000,00			
30	SD Negeri 6 Buntao	-	-	121.260.000,00	-	**121.260.000,00**	3.160.206,00		90.916.400,00	16.250.000,00	14.093.600,00	30.343.600,00		**121.260.000,00**	3.160.206,00	-	-	-	**-**	-			
31	SD Negeri 7 Buntao	-	-	70.500.000,00	-	**70.500.000,00**	70.000,00		60.104.400,00	3.000.000,00	7.395.600,00	10.395.600,00		**70.500.000,00**		-	*70.000,00*	-	**70.000,00**	70.000,00			
32	SD Negeri 8 Buntao	162.960,00	-	93.000.000,00	-	**93.000.000,00**	1.299.591,00		74.773.060,00	11.000.000,00	7.389.900,00	18.389.900,00		**93.162.960,00**	1.299.591,00	-	-	-	**-**	-			
33	SD Negeri 9 Buntao	-	-	84.600.000,00	-	**84.600.000,00**	30.000,00	-	63.640.000,00	12.500.000,00	8.460.000,00	20.960.000,00		**84.600.000,00**		-	*30.000,00*	-	**30.000,00**	30.000,00			
34	SD Negeri 1 Kapala Pitu	150.335,00	-	159.800.000,00	-	**159.800.000,00**	3.022.524,00	-	113.320.000,00	30.500.000,00	15.980.000,00	46.480.000,00		**159.800.000,00**	3.022.524,00	*150.335,00*	-	-	**150.335,00**		150.335,00		150.335,00
35	SD Negeri 2 Kapala Pitu	17.200,00	-	100.580.000,00	-	**100.580.000,00**	2.031.057,00	-	80.788.400,00	8.000.000,00	11.791.600,00	19.791.600,00		**100.580.000,00**	2.031.057,00	*17.200,00*	-	-	**17.200,00**	17.200,00			
36	SD Negeri 3 Kapala Pitu	-	1,00	55.460.000,00	-	**55.460.000,00**	1.988.231,00	-	35.447.900,00	14.500.000,00	5.512.100,00	20.012.100,00		**55.460.000,00**	1.505.135,00	-	*483.097,00*	-	**483.097,00**	483.097,00			
37	SD Negeri 4 Kapala Pitu	-	-	107.160.000,00	-	**107.160.000,00**	144.000,00	-	70.042.900,00	26.015.000,00	11.102.100,00	37.117.100,00		**107.160.000,00**	144.000,00	-	-	-	**-**				
38	SD Negeri 5 Kapala Pitu	-	-	163.560.000,00	-	**163.560.000,00**	2.480.449,00	-	107.874.000,00	32.790.000,00	22.896.000,00	55.686.000,00		**163.560.000,00**	2.480.449,00	-	-	-	**-**				
39	SD Negeri 6 Kapala Pitu	-	-	160.740.000,00	-	**160.740.000,00**	1.036.035,00	-	127.495.000,00	18.600.000,00	14.645.000,00	33.245.000,00		**160.740.000,00**	972.035,00	-	*64.000,00*	-	**64.000,00**	64.000,00			
40	SD Negeri 7 Kapala Pitu	-	-	79.900.000,00	-	**79.900.000,00**	1.128.720,00	-	60.392.300,00	11.500.000,00	8.007.700,00	19.507.700,00		**79.900.000,00**	1.128.720,00	-	-	-	**-**				
41	SD Negeri 8 Kapala Pitu	205.850,00	-	32.900.000,00	-	**32.900.000,00**	-	-	29.599.400,00	-	3.300.600,00	3.300.600,00		**32.900.000,00**	-	*205.850,00*	-	-	**205.850,00**		205.850,00		205.850,00
42	SD Negeri 1 kesu	-	-	98.640.000,00		**98.640.000,00**	152.000,00		80.920.600,00	8.500.000,00	9.219.400,00	17.719.400,00		**98.640.000,00**	152.000,00	-	-	-	**-**				
43	SD Negeri 2 Kesu	-	-	138.180.000,00		**138.180.000,00**			122.465.500,00	1.341.000,00	14.373.500,00	15.714.500,00		**138.180.000,00**		-	-	-	**-**				
44	SD Negeri 3 Kesu	500,00	108.000,00	96.819.500,00		**96.819.500,00**	3.230.738,00		70.615.400,00	16.800.000,00	9.404.600,00	26.204.600,00		**96.820.000,00**	3.338.738,00	-	-	-	**-**				
45	SD Negeri 4 Kesu	-	-	234.060.000,00		**234.060.000,00**	4.071.074,00		180.573.000,00	29.800.000,00	23.687.000,00	53.487.000,00		**234.060.000,00**	4.071.074,00	-	-	-	**-**				
46	SD Negeri 5 Kesu	47.035,00	-	125.020.000,00		**125.020.000,00**	2.643.821,00		89.508.900,00	22.033.000,00	13.478.100,00	35.511.100,00		**125.020.000,00**	2.643.821,00	*47.035,00*	-	-	**47.035,00**		47.035,00		**47.035,00**
47	SD Negeri 6 Kesu	30.125,00	-	238.700.000,00		**238.700.000,00**	1.501.126,00		183.201.025,00	23.745.000,00	31.784.100,00	55.529.100,00		**238.730.125,00**	1.501.126,00	-	-	-	**-**				
48	SD Negeri 7 Kesu	-	-	100.520.000,00		**100.520.000,00**			82.431.400,00	10.250.000,00	7.838.600,00	18.088.600,00		**100.520.000,00**		-	-	-	**-**				
49	SD Negeri 8 Kesu	-	-	140.060.000,00		**140.060.000,00**	2.110.033,00		103.913.500,00	22.000.000,00	14.146.500,00	36.146.500,00		**140.060.000,00**	2.110.033,00	-	-	-	**-**				
50	SD Negeri 9 Kesu	5.921.200,00	-	108.064.800,00		**108.064.800,00**	2.710.629,00		87.023.000,00	16.600.000,00	10.117.000,00	26.717.000,00		**113.740.000,00**	2.710.629,00	*246.000,00*	-	-	**246.000,00**		246.000,00		246.000,00
51	SD Negeri 10 Kesu	-	-	112.800.000,00		**112.800.000,00**	454.280,00		89.712.300,00	11.800.000,00	11.287.700,00	23.087.700,00		**112.800.000,00**	454.280,00	-	-	-	**-**				
52	SD Negeri 1 Nanggala	129.750,00	-	59.120.000,00	-	**59.120.000,00**		-	44.754.550,00	9.042.000,00	5.453.200,00	14.495.200,00		**59.249.750,00**	-	-	-	-	**-**				
53	SD Negeri 2 Nanggala	-	40.000,00	109.040.000,00	-	**109.040.000,00**	1.544.095,00	-	92.594.000,00	4.950.000,00	11.496.000,00	16.446.000,00		**109.040.000,00**	1.584.095,00	-	-	-	**-**				
54	SD Negeri 3 Nanggala	-	-	63.920.000,00	-	**63.920.000,00**	3.741.704,00	-	44.308.000,00	13.025.000,00	6.587.000,00	19.612.000,00		**63.920.000,00**	3.741.704,00	-	-	-	**-**				
55	SD Negeri 4 Nanggala	-	-	76.140.000,00	-	**76.140.000,00**	-	-	58.169.800,00	9.566.000,00	8.404.200,00	17.970.200,00		**76.140.000,00**	-	-	-	-	**-**				
56	SD Negeri 5 Nanggala	-	-	54.520.000,00	-	**54.520.000,00**	-	-	47.683.400,00	-	6.836.600,00	6.836.600,00		**54.520.000,00**	-	-	-	-	**-**				
57	SD Negeri 6 Nanggala	-	-	84.600.000,00	-	**84.600.000,00**	574.773,00	-	64.312.800,00	7.500.000,00	12.787.200,00	20.287.200,00		**84.600.000,00**	574.773,00	-	-	-	**-**				
58	SD Negeri 7 Nanggala	-	-	261.320.000,00	-	**261.320.000,00**	7.771.491,00	-	174.089.700,00	56.400.000,00	30.830.300,00	87.230.300,00		**261.320.000,00**	7.771.491,00	-	-	-	**-**				
59	SD Negeri 8 Nanggala	-	-	104.340.000,00	-	**104.340.000,00**	508.396,00	-	76.391.500,00	17.500.000,00	10.448.500,00	27.948.500,00		**104.340.000,00**	508.396,00	-	-	-	**-**				
60	SD Negeri 9 Nanggala	-	-	127.840.000,00	-	**127.840.000,00**	1.879.693,00	-	100.010.100,00	12.500.000,00	15.329.900,00	27.829.900,00		**127.840.000,00**	1.879.693,00	-	-	-	**-**				
61	SD Negeri 10 Nanggala	-	-	99.580.000,00	1.425.000,00	**101.005.000,00**	34.000,00	-	90.322.500,00	1.500.000,00	7.757.500,00	9.257.500,00		**99.580.000,00**	34.000,00	-	-	*1.425.000,00*	**1.425.000,00**		1.425.000,00		
62	SD Negeri 11 Nanggala	-	-	46.060.000,00	-	**46.060.000,00**			37.220.100,00	1.625.000,00	7.214.900,00	8.839.900,00		**46.060.000,00**	-	-	-	-	**-**				
63	SD Negeri 1 Rantebua	-	-	115.560.000,00		**115.560.000,00**	965.832,00		103.516.300,00		12.043.700,00	12.043.700,00		**115.560.000,00**	965.832,00	-	-	-	**-**				
64	SD Negeri 2 Rantebua	-	-	72.380.000,00		**72.380.000,00**	1.816.237,00		55.830.800,00	15.500.000,00	1.049.200,00	16.549.200,00		**72.380.000,00**	1.536.037,00	-	*280.200,00*	-	**280.200,00**	280.200,00			
65	SD Negeri 3 Rantebua	-	-	68.620.000,00		**68.620.000,00**	43.895,00		60.040.000,00	8.580.000,00	-	8.580.000,00		**68.620.000,00**	43.895,00	-	-	-	**-**	-			
66	SD Negeri 4 Rantebua	-	-	68.869.000,00		**68.869.000,00**	1.194.191,00		51.976.200,00	10.000.000,00	6.892.800,00	16.892.800,00		**68.869.000,00**	1.129.191,00	-	*65.000,00*	-	**65.000,00**	65.000,00			
67	SD Negeri 5 Rantebua	-	-	137.180.000,00		**137.180.000,00**	2.053.063,00		105.429.800,00	19.200.000,00	12.550.200,00	31.750.200,00		**137.180.000,00**	1.973.063,00	-	*80.000,00*	-	**80.000,00**	80.000,00			
68	SD Negeri 6 Rantebua	-	-	67.740.000,00		**67.740.000,00**	827.845,00		54.651.600,00	6.500.000,00	6.588.400,00	13.088.400,00		**67.740.000,00**	827.845,00	-	-	-	**-**				
69	SD Negeri 7 Rantebua	187.610,00	-	68.869.000,00		**68.869.000,00**	182.000,00		58.939.400,00		9.929.600,00	9.929.600,00		**68.869.000,00**	-	*187.610,00*	*182.000,00*	-	**369.610,00**	182.000,00	187.610,00	187.610,00	
70	SD Negeri 8 Rantebua	66.760,00	-	158.860.000,00		**158.860.000,00**	517.205,00		126.367.500,00	15.000.000,00	17.492.500,00	32.492.500,00		**158.860.000,00**	457.205,00	*66.760,00*	*60.000,00*	-	**126.760,00**	60.000,00	66.760,00	66.760,00	
71	SD Negeri 9 Rantebua	-	-	110.860.000,00		**110.860.000,00**	299.000,00		90.461.400,00	11.500.000,00	8.898.600,00	20.398.600,00		**110.860.000,00**		-	*299.000,00*	-	**299.000,00**	299.000,00			
72	SD Negeri 10 Rantebua	-	-	92.120.000,00		**92.120.000,00**	1.258.559,00		82.120.000,00	10.000.000,00		10.000.000,00		**92.120.000,00**	1.258.559,00	-	-	-	**-**				
73	SD Negeri 1 Rantepao	-	861.677,00	452.130.000,00	1.491.150,00	**453.621.150,00**	19.820.086,00	-	289.079.000,00	-	163.051.000,00	163.051.000,00		**452.130.000,00**	6.827.883,00	-	*13.853.880,00*	*1.491.150,00*	**15.345.030,00**	13.853.880,00	1.491.150,00	1.491.150,00	
74	SD Negeri 2 Rantepao	-	-	648.540.000,00	-	**648.540.000,00**	34.902.450,00	-	458.678.800,00	125.633.500,00	64.227.700,00	189.861.200,00		**648.540.000,00**	34.902.450,00	-	-	-	**-**				
75	SD Negeri 3 Rantepao	-	3.802.082,00	863.860.000,00	36.293.141,91	**863.860.000,00**	39.659.202,00	-	681.543.200,00	94.500.000,00	87.816.800,00	182.316.800,00	##########	**863.860.000,00**	43.461.284,00	-	-	-	**-**				

No	Nama Sekolah	Saldo LK 2024		Pendapatan 2025		Total Pendapatan	Penerimaan PFK 2025	Belanja					Belanja Lainnya	Total Belanja	Penyetoran PFK	Saldo Murni 31 Des 2025	Saldo PFK 31 Des 2025	Saldo lainnya 31 Des 2025	Total Saldo Akhir	Rincian Saldo Akhir		Rincian Saldo Bank	
		BOS Murni	PFK	BOS Reguler / Afirmasi / Kinerja	Lainnya			Pegawai	Barang dan Jasa	Peralatan dan Mesin	Aset Tetap Lainnya	Total Belanja Modal								Tunai	Bank	Bank Giro	Bank Taplus (Rek Lama)
1	2	3	4	11	12	13 (11+12)	14	15	16	17	18	19 (17+18)		20 (15+16+19)	21	22 (5+13-20)	23 (6+14-21)		24 (22+23)				
76	SD Negeri 4 Rantepao	-	-	196.460.000,00	-	**196.460.000,00**	3.084.648,00	-	151.790.000,00	24.700.000,00	19.970.000,00	44.670.000,00		**196.460.000,00**	3.084.648,00	-	-	-	**-**				
77	SD Negeri 5 Rantepao	-	-	112.800.000,00	114.515,00	**112.914.515,00**	1.346.027,00	-	82.251.400,00	16.900.000,00	13.648.600,00	30.548.600,00	114.515,00	**112.914.515,00**	1.346.027,00	-	-	-	**-**				
78	SD Negeri 6 Rantepao	-	-	122.140.000,00	-	**122.140.000,00**	2.647.268,00	-	98.485.000,00	13.000.000,00	10.655.000,00	23.655.000,00		**122.140.000,00**	1.203.998,00	-	*1.443.270,00*	-	**1.443.270,00**	1.443.270,00			
79	SD Negeri 7 Rantepao	-	-	62.980.000,00	-	**62.980.000,00**	668.651,00	-	53.440.500,00	1.100.000,00	8.439.500,00	9.539.500,00		**62.980.000,00**	668.651,00	-	-	-	**-**				
80	SD Negeri 8 Rantepao	-	-	210.560.000,00	-	**210.560.000,00**	5.486.168,00	-	157.850.400,00	2.500.000,00	50.209.600,00	52.709.600,00		**210.560.000,00**	5.486.168,00	-	-	-	**-**				
81	SD Negeri 1 Rindingallo	-	-	71.440.000,00		**71.440.000,00**	-	-	52.910.000,00	9.534.000,00	8.996.000,00	18.530.000,00		**71.440.000,00**	-	-	-	-	**-**				
82	SD Negeri 2 Rindingallo	505.235,00	-	152.220.000,00		**152.220.000,00**	1.822.284,00	-	112.454.700,00	26.500.000,00	13.265.300,00	39.765.300,00		**152.220.000,00**	1.822.284,00	*505.235,00*	-	-	**505.235,00**		505.235,00		505.235,00
83	SD Negeri 3 Rindingallo	499.035,00	-	96.820.000,00		**96.820.000,00**	-	-	44.670.000,00	33.000.000,00	19.150.000,00	52.150.000,00		**96.820.000,00**	-	*499.035,00*	-	-	**499.035,00**		499.035,00		499.035,00
84	SD Negeri 4 Rindingallo	-	-	53.580.000,00		**53.580.000,00**	-	-	38.171.000,00	10.000.000,00	5.409.000,00	15.409.000,00		**53.580.000,00**	-	-	-	-	**-**				
85	SD Negeri 5 Rindingallo	725.000,00	-	120.260.000,00		**120.260.000,00**		-	100.386.100,00	10.672.500,00	9.926.400,00	20.598.900,00		**120.985.000,00**	-	-	-	-	**-**				
86	SD Negeri 6 Rindingallo	96.000,00	-	78.960.000,00		**78.960.000,00**	463.297,00		60.532.200,00	9.550.000,00	8.877.800,00	18.427.800,00		**78.960.000,00**	463.297,00	*96.000,00*	-	-	**96.000,00**		96.000,00		96.000,00
87	SD Negeri 7 Rindingallo	345.285,00	-	173.900.000,00		**173.900.000,00**	2.123.613,00		139.842.900,00	16.650.000,00	17.407.100,00	34.057.100,00		**173.900.000,00**	-	*345.285,00*	*2.123.613,00*	-	**2.468.898,00**	2.123.613,00	345.285,00		345.285,00
88	SD Negeri 8 Rindingallo	741.585,00	-	117.500.000,00		**117.500.000,00**	734.603,00		91.981.700,00	14.160.000,00	11.358.300,00	25.518.300,00		**117.500.000,00**	734.603,00	*741.585,00*	-	-	**741.585,00**		741.585,00		
89	SD Negeri 9 Rindingallo	116.000,00	-	45.120.000,00		**45.120.000,00**	70.000,00		40.354.100,00		4.765.900,00	4.765.900,00		**45.120.000,00**	70.000,00	*116.000,00*	-	-	**116.000,00**		116.000,00		116.000,00
90	SD Negeri 10 Rindingallo	175.000,00	-	44.180.000,00		**44.180.000,00**	919.212,00	-	29.716.000,00	9.000.000,00	5.464.000,00	14.464.000,00		**44.180.000,00**	792.792,00	*175.000,00*	*126.420,00*	-	**301.420,00**	301.420,00			
91	SD Negeri 1 Sa'dan	-	-	97.760.000,00	-	**97.760.000,00**			77.263.700,00	10.700.000,00	9.796.300,00	20.496.300,00		**97.760.000,00**	-	-	-	-	**-**				
92	SD Negeri 2 Sa'dan	-	-	91.120.000,00	-	**91.120.000,00**	-		74.512.700,00	7.100.000,00	9.507.300,00	16.607.300,00	-	**91.120.000,00**	-	-	-	-	**-**				
93	SD Negeri 3 Sa'dan	220.100,00	-	120.320.000,00	220.100,00	**120.540.100,00**			99.624.140,00	7.963.960,00	12.952.000,00	20.915.960,00	220.100,00	**120.760.200,00**	-	-	-	-	**-**				
94	SD Negeri 4 Sa'dan	-	-	110.920.000,00	-	**110.920.000,00**	2.840.292,00		71.021.300,00	21.000.000,00	18.898.700,00	39.898.700,00		**110.920.000,00**	1.271.892,00	-	*1.568.400,00*	-	**1.568.400,00**	1.568.400,00			
95	SD Negeri 5 Sa'dan	-	5,00	193.640.000,00	-	**193.640.000,00**	4.857.660,00		124.386.800,00	49.818.200,00	19.435.000,00	69.253.200,00		**193.640.000,00**	4.857.660,00	-	*5,00*	-	**5,00**		5,00	5,00	
96	SD Negeri 6 Sa'dan	-	249.007,00	62.980.000,00	-	**62.980.000,00**	223.339,00		56.139.300,00	2.253.700,00	4.587.000,00	6.840.700,00		**62.980.000,00**	472.346,00	-	-	-	**-**				
97	SD Negeri 7 Sa'dan	-	-	85.540.000,00	-	**85.540.000,00**	634.099,00		64.947.000,00	11.000.000,00	9.593.000,00	20.593.000,00		**85.540.000,00**	634.099,00	-	-	-	**-**				
98	SD Negeri 8 Sa'dan	-	-	79.900.000,00	-	**79.900.000,00**	2.238.009,00		66.624.000,00	7.240.000,00	6.036.000,00	13.276.000,00		**79.900.000,00**	2.238.009,00	-	-	-	**-**				
99	SD Negeri 9 Sa'dan	-	-	93.940.000,00	-	**93.940.000,00**	64.000,00		79.897.600,00	3.000.000,00	11.042.400,00	14.042.400,00		**93.940.000,00**	64.000,00	-	-	-	**-**				
100	SD Negeri 10 Sa'dan	-	-	156.040.000,00	-	**156.040.000,00**		-	104.848.200,00	35.505.000,00	15.686.800,00	51.191.800,00		**156.040.000,00**		-	-	-	**-**				
101	SD Negeri 11 Sa'dan	609.835,00	478.000,00	141.000.000,00	-	**141.000.000,00**	1.033.255,00		100.333.000,00	20.992.000,00	19.675.000,00	40.667.000,00	-	**141.000.000,00**	1.511.255,00	*609.835,00*	-	-	**609.835,00**		609.835,00	609.835,00	
102	SD Negeri 12 Sa'dan	129.700,00	-	115.620.000,00	-	**115.620.000,00**	3.133.731,00		68.283.800,00	25.600.000,00	21.865.900,00	47.465.900,00		**115.749.700,00**	3.133.731,00	-	-	-	**-**				
103	SD Negeri 13 Sa'dan	-	-	133.420.000,00	-	**133.420.000,00**	2.485.478,00		90.025.000,00	33.820.000,00	9.575.000,00	43.395.000,00		**133.420.000,00**	2.485.478,00	-	-	-	**-**				
104	SD Negeri 14 Sa'dan	-	-	77.080.000,00		**77.080.000,00**			59.573.300,00	8.198.600,00	9.308.100,00	17.506.700,00		**77.080.000,00**		-	-	-	**-**				
105	SD Negeri 15 Sa'dan	2.022.647,00	-	-		**-**						-		**-**		*2.022.647,00*	-	-	**2.022.647,00**		2.022.647,00		2.022.647,00
106	SD Negeri 16 Sa'dan	-	-	128.780.000,00	-	**128.780.000,00**	1.790.018,00		102.580.000,00	20.570.000,00	5.630.000,00	26.200.000,00		**128.780.000,00**	1.790.018,00	-	-	-	**-**				
107	SD Negeri 17 Sa'dan	-	223.300,00	124.080.000,00	-	**124.080.000,00**	1.547.632,00		74.708.500,00	36.150.000,00	13.221.500,00	49.371.500,00		**124.080.000,00**	1.547.632,00	-	*223.300,00*	-	**223.300,00**	223.300,00			
108	SD Negeri 18 Sa'dan	-	-	59.220.000,00	-	**59.220.000,00**			52.858.200,00		6.361.800,00	6.361.800,00		**59.220.000,00**		-	-	-	**-**				
109	SD Negeri 19 Sa'dan	671.350,00	-	59.220.000,00	-	**59.220.000,00**			53.840.000,00		5.380.000,00	5.380.000,00		**59.220.000,00**		*671.350,00*	-	-	**671.350,00**		671.350,00	671.350,00	
110	SD Negeri 1 Sanggalangi	-	-	187.060.000,00		**187.060.000,00**	-		151.452.100,00	16.311.000,00	19.296.900,00	35.607.900,00		**187.060.000,00**	-	-	-	-	**-**				
111	SD Negeri 2 Sanggalangi	-	-	169.200.000,00		**169.200.000,00**	-	-	146.069.000,00	8.700.000,00	14.431.000,00	23.131.000,00		**169.200.000,00**	-	-	-	-	**-**				
112	SD Negeri 3 Sanggalangi	-	-	180.480.000,00		**180.480.000,00**	4.039.587,00	-	113.885.300,00	40.070.000,00	26.524.700,00	66.594.700,00		**180.480.000,00**	4.039.587,00	-	-	-	**-**				
113	SD Negeri 4 Sanggalangi	-	-	234.060.000,00		**234.060.000,00**	8.213.080,00	-	149.529.500,00	51.600.000,00	32.930.500,00	84.530.500,00		**234.060.000,00**	8.213.080,00	-	-	-	**-**				
114	SD Negeri 5 Sanggalangi	-	-	222.780.000,00		**222.780.000,00**	4.942.213,00	-	181.213.300,00	11.500.000,00	30.066.700,00	41.566.700,00		**222.780.000,00**	4.942.213,00	-	-	-	**-**				
115	SD Negeri 6 Sanggalangi	-	-	111.860.000,00		**111.860.000,00**	124.600,00	-	65.344.000,00	34.684.000,00	11.832.000,00	46.516.000,00		**111.860.000,00**	124.600,00	-	-	-	**-**				
116	SD Negeri 7 Sanggalangi	-	-	116.560.000,00		**116.560.000,00**	2.678.127,00	-	78.380.400,00	23.000.000,00	15.179.600,00	38.179.600,00		**116.560.000,00**	2.678.127,00	-	-	-	**-**				
117	SD Negeri 8 Sanggalangi	-	-	117.500.000,00		**117.500.000,00**	1.647.548,00	-	92.365.900,00	13.000.000,00	12.134.100,00	25.134.100,00		**117.500.000,00**	1.647.548,00	-	-	-	**-**				
118	SD Negeri 1 Sesean	-	-	102.460.000,00	-	**102.460.000,00**	1.881.800,00	-	78.177.300,00	12.400.000,00	11.882.700,00	24.282.700,00		**102.460.000,00**	1.602.098,00	-	*279.702,00*	-	**279.702,00**	279.702,00			
119	SD Negeri 2 Sesean	-	-	114.680.000,00	-	**114.680.000,00**	1.055.405,00	-	92.561.100,00	10.650.000,00	11.468.900,00	22.118.900,00		**114.680.000,00**	1.055.405,00	-	-	-	**-**				
120	SD Negeri 3 Sesean	-	-	172.020.000,00	-	**172.020.000,00**	3.247.476,00	-	146.864.900,00	7.200.000,00	17.955.100,00	25.155.100,00		**172.020.000,00**	3.247.476,00	-	-	-	**-**				
121	SD Negeri 4 Sesean	200.000,00	-	195.520.000,00	-	**195.520.000,00**	2.366.091,00	-	131.683.900,00	43.902.000,00	20.134.100,00	64.036.100,00		**195.720.000,00**	2.366.091,00	-	-	-	**-**				
122	SD Negeri 5 Sesean	-	-	188.000.000,00	-	**188.000.000,00**	2.078.249,00	-	134.228.800,00	25.400.000,00	28.371.200,00	53.771.200,00		**188.000.000,00**	2.078.249,00	-	-	-	**-**				
123	SD Negeri 6 Sesean	322.135,00	-	86.420.000,00	-	**86.420.000,00**	341.202,00	-	75.481.300,00	4.000.000,00	6.938.700,00	10.938.700,00		**86.420.000,00**	341.202,00	*322.135,00*	-	-	**322.135,00**		322.135,00		322.135,00
124	SD Negeri 7 Sesean	-	-	190.820.000,00	-	**190.820.000,00**	723.423,00	-	122.114.000,00	48.650.000,00	20.056.000,00	68.706.000,00		**190.820.000,00**	723.423,00	-	-	-	**-**				
125	SD Negeri 8 Sesean	-	-	136.300.000,00	-	**136.300.000,00**	2.406.560,00	-	114.344.800,00	2.750.000,00	19.205.200,00	21.955.200,00		**136.300.000,00**	2.406.560,00	-	-	-	**-**				
126	SD Negeri 9 Sesean	301,00	-	109.039.699,00	-	**109.039.699,00**	1.392.683,00	-	86.851.000,00	9.489.000,00	12.700.000,00	22.189.000,00		**109.040.000,00**	-	-	*1.392.683,00*	-	**1.392.683,00**	1.392.683,00			
127	SD Negeri 1 Sesean Soloara	-	-	170.140.000,00		**170.140.000,00**	1.691.905,00	-	153.058.000,00	-	17.082.000,00	17.082.000,00		**170.140.000,00**	1.691.905,00	-	-	-	**-**				
128	SD Negeri 2 Sesean Soloara	-	-	114.680.000,00		**114.680.000,00**	2.226.037,00	-	103.198.000,00	-	11.482.000,00	11.482.000,00		**114.680.000,00**	2.226.037,00	-	-	-	**-**				
129	SD Negeri 3 Sesean Soloara	-	-	130.660.000,00		**130.660.000,00**	-	-	102.547.800,00	15.000.000,00	13.112.200,00	28.112.200,00		**130.660.000,00**	-	-	-	-	**-**				
130	SD Negeri 4 Sesean Soloara	-	400,00	96.820.000,00		**96.820.000,00**	430.164,00	-	79.794.900,00	7.000.000,00	10.025.100,00	17.025.100,00		**96.820.000,00**	430.564,00	-	-	-	**-**				
131	SD Negeri 5 Sesean Soloara	-	-	126.900.000,00		**126.900.000,00**	2.719.569,10	-	100.777.800,00	13.300.000,00	12.822.200,00	26.122.200,00		**126.900.000,00**	2.719.569,10	-	-	-	**-**				
132	SD Negeri 6 Sesean Soloara	-	-	149.460.000,00		**149.460.000,00**	1.027.561,00	-	133.807.000,00	-	15.653.000,00	15.653.000,00		**149.460.000,00**	1.027.561,00	-	-	-	**-**				
133	SD Negeri 1 Sopai	150.760,00	-	126.840.000,00		**126.840.000,00**	1.419.414,00		104.088.260,00	12.840.000,00	10.062.500,00	22.902.500,00		**126.990.760,00**	1.419.414,00	-	-	-	**-**				
134	SD Negeri 2 Sopai	-	-	193.640.000,00		**193.640.000,00**	2.778.829,00		162.276.000,00	12.000.000,00	19.364.000,00	31.364.000,00		**193.640.000,00**	2.778.829,00	-	-	-	**-**				
135	SD Negeri 3 Sopai	-	-	91.180.000,00		**91.180.000,00**	1.929.696,00		68.452.600,00	13.130.000,00	9.597.400,00	22.727.400,00		**91.180.000,00**	1.929.696,00	-	-	-	**-**				
136	SD Negeri 4 Sopai	-	-	215.260.000,00		**215.260.000,00**	3.542.171,00		186.350.600,00	6.390.000,00	22.519.400,00	28.909.400,00		**215.260.000,00**	3.542.171,00	-	-	-	**-**				
137	SD Negeri 5 Sopai	-	-	217.080.000,00		**217.080.000,00**	1.748.725,00		175.247.500,00	20.000.000,00	21.832.500,00	41.832.500,00		**217.080.000,00**	1.748.725,00	-	-	-	**-**				
138	SD Negeri 6 Sopai	-	-	83.660.000,00		**83.660.000,00**	786.027,00		56.537.500,00	16.000.000,00	11.122.500,00	27.122.500,00		**83.660.000,00**	786.027,00	-	-	-	**-**				
139	SD Negeri 7 Sopai	-	-	225.600.000,00		**225.600.000,00**	7.369.290,00		132.211.600,00	67.877.000,00	25.511.400,00	93.388.400,00		**225.600.000,00**	7.369.290,00	-	-	-	**-**				
140	SD Negeri 8 Sopai	-	-	156.040.000,00		**156.040.000,00**	589.441,00		124.149.900,00	12.500.000,00	19.390.100,00	31.890.100,00		**156.040.000,00**	589.441,00	-	-	-	**-**				
141	SD Negeri 9 Sopai	-	-	97.760.000,00		**97.760.000,00**	1.643.931,00		76.330.000,00	8.950.000,00	12.480.000,00	21.430.000,00		**97.760.000,00**	1.643.931,00	-	-	-	**-**				
142	SD Negeri 10 Sopai	-	-	57.340.000,00		**57.340.000,00**	876.947,00		53.110.500,00	1.299.000,00	2.930.500,00	4.229.500,00		**57.340.000,00**	876.947,00	-	-	-	**-**				
143	SD Negeri 1 Tallunglipu	-	-	544.200.000,00		**544.200.000,00**	19.369.594,00		427.188.400,00	64.796.000,00	52.215.600,00	117.011.600,00		**544.200.000,00**	19.369.594,00	-	-	-	**-**				
144	SD Negeri 2 Tallunglipu	-	-	400.380.000,00		**400.380.000,00**	13.718.444,00		317.951.940,00	44.454.000,00	37.974.060,00	82.428.060,00		**400.380.000,00**	13.429.244,00	-	*289.200,00*	-	**289.200,00**	289.200,00			
145	SD Negeri 3 Tallunglipu	-	-	157.920.000,00		**157.920.000,00**	4.120.292,00		114.017.000,00	28.100.000,00	15.803.000,00	43.903.000,00		**157.920.000,00**	-	-	*4.120.292,00*	-	**4.120.292,00**	4.120.292,00			
146	SD Negeri 4 Tallunglipu	-	-	186.120.000,00		**186.120.000,00**	1.292.530,00		131.783.900,00	26.890.000,00	27.446.100,00	54.336.100,00	-	**186.120.000,00**	1.292.530,00	-	-	-	**-**				
147	SD Negeri 5 Tallunglipu	-	-	185.180.000,00		**185.180.000,00**	4.176.644,00		145.762.000,00	4.000.000,00	35.418.000,00	39.418.000,00		**185.180.000,00**	3.928.897,00	-	*247.747,00*	-	**247.747,00**	247.747,00			
148	SD Negeri 1 Tikala	-	-	213.380.000,00	-	**213.380.000,00**	3.475.557,00	-	184.614.200,00	5.500.000,00	23.265.800,00	28.765.800,00		**213.380.000,00**	3.475.557,00	-	-	-	**-**				
149	SD Negeri 2 Tikala	-	-	62.040.000,00	-	**62.040.000,00**	-	-	55.650.100,00	-	6.389.900,00	6.389.900,00		**62.040.000,00**	-	-	-	-	**-**				
150	SD Negeri 3 Tikala	-	-	81.780.000,00	-	**81.780.000,00**	929.340,00	-	50.928.900,00	21.900.000,00	8.951.100,00	30.851.100,00		**81.780.000,00**	929.340,00	-	-	-	**-**				
151	SD Negeri 4 Tikala	-	-	106.220.000,00	-	**106.220.000,00**	1.930.016,00	-	73.783.500,00	21.800.000,00	10.636.500,00	32.436.500,00		**106.220.000,00**	1.930.016,00	-	-	-	**-**				
152	SD Negeri 5 Tikala	-	-	262.260.000,00	-	**262.260.000,00**	12.176.320,00	-	180.741.100,00	55.200.000,00	26.318.900,00	81.518.900,00		**262.260.000,00**	12.176.320,00	-	-	-	**-**				
153	SD Negeri 6 Tikala	26.442.335,00	-	91.119.600,00	-	**91.119.600,00**	-	-	102.297.600,00	2.500.000,00	11.752.000,00	14.252.000,00		**116.549.600,00**	-	*1.012.335,00*	-	-	**1.012.335,00**	10.400,00	1.001.935,00		1.001.935,00

No	Nama Sekolah	Saldo LK 2024		Pendapatan 2025		Total Pendapatan	Penerimaan PFK 2025	Belanja					Belanja Lainnya	Total Belanja	Penyetoran PFK	Saldo Murni 31 Des 2025	Saldo PFK 31 Des 2025	Saldo lainnya 31 Des 2025	Total Saldo Akhir	Rincian Saldo Akhir		Rincian Saldo Bank	
		BOS Murni	PFK	BOS Reguler / Afirmasi / Kinerja	Lainnya			Pegawai	Barang dan Jasa	Peralatan dan Mesin	Aset Tetap Lainnya	Total Belanja Modal								Tunai	Bank	Bank Giro	Bank Taplus (Rek Lama)
1	2	3	4	11	12	13 (11+12)	14	15	16	17	18	19 (17+18)		20 (15+16+19)	21	22 (5+13-20)	23 (6+14-21)		24 (22+23)				
154	SD Negeri 7 Tikala	-	-	94.940.000,00	-	**94.940.000,00**	1.425.832,00	-	72.598.900,00	12.700.000,00	9.641.100,00	22.341.100,00		**94.940.000,00**	1.425.832,00	-	-	-	**-**				
155	SD Negeri 8 Tikala	-	-	79.900.000,00	-	**79.900.000,00**	66.020,00	-	72.495.900,00	-	7.404.100,00	7.404.100,00		**79.900.000,00**	66.020,00	-	-	-	**-**				
156	SD Negeri 9 Tikala	-	-	123.140.000,00	-	**123.140.000,00**	2.113.082,00	-	81.849.000,00	31.625.000,00	9.666.000,00	41.291.000,00		**123.140.000,00**	2.081.082,00	-	*32.000,00*	-	**32.000,00**	32.000,00	-		
157	SD Negeri 1 Tondon	-	-	236.820.000,00	-	**236.820.000,00**	1.699.697,00		208.392.900,00		11.275.600,00	28.427.100,00		**236.820.000,00**	1.699.697,00	-	-	-	**-**				
158	SD Negeri 2 Tondon	-	-	274.480.000,00	-	**274.480.000,00**	2.401.859,00		213.349.000,00	29.200.000,00	31.931.000,00	61.131.000,00		**274.480.000,00**	2.401.859,00	-	-	-	**-**				
159	SD Negeri 3 Tondon	-	-	233.120.000,00	521.000,00	**233.641.000,00**			182.517.500,00	30.207.500,00	20.916.000,00	51.123.500,00		**233.641.000,00**		- *521.000,00*	-	*521.000,00*	**-**				
160	SD Negeri 4 Tondon	-	-	93.940.000,00	-	**93.940.000,00**	747.732,00		83.994.700,00	9.945.300,00		9.945.300,00		**93.940.000,00**	747.732,00	-	-	-	**-**				
161	SD Negeri 5 Tondon	-	-	129.720.000,00	-	**129.720.000,00**	1.931.760,00		111.922.500,00	7.964.000,00	9.833.500,00	17.797.500,00		**129.720.000,00**	1.931.760,00	-	-	-	**-**				
162	SD Negeri 6 Tondon	-	-	73.320.000,00	-	**73.320.000,00**	213.200,00		57.449.000,00	8.500.000,00	7.371.000,00	15.871.000,00		**73.320.000,00**	213.200,00	-	-	-	**-**				
163	SD Negeri 1 Dende Piongan Napu	-	-	140.060.000,00	-	**140.060.000,00**	3.044.325,00	-	95.286.200,00	28.500.000,00	16.273.800,00	44.773.800,00		**140.060.000,00**	3.044.325,00	-	-	-	**-**				
164	SD Negeri 2 Dende Piongan Napu	-	-	150.400.000,00	-	**150.400.000,00**	2.514.154,00	-	125.803.000,00	8.880.000,00	15.717.000,00	24.597.000,00		**150.400.000,00**	2.514.154,00	-	-	-	**-**				
165	SD Negeri 3 Dende Piongan Napu	-	-	104.340.000,00	-	**104.340.000,00**	-	-	93.035.000,00	3.000.000,00	8.305.000,00	11.305.000,00		**104.340.000,00**	-	-	-	-	**-**				
166	SD Negeri 4 Dende Piongan Napu	-	-	114.680.000,00	-	**114.680.000,00**	1.255.506,00	-	80.916.300,00	20.500.000,00	13.263.700,00	33.763.700,00		**114.680.000,00**	1.255.506,00	-	-	-	**-**				
167	SD Negeri 5 Dende Piongan Napu	10.000,00	-	179.540.000,00	-	**179.540.000,00**	2.385.921,00	-	141.084.700,00	20.500.000,00	17.955.300,00	38.455.300,00		**179.540.000,00**	2.385.921,00	*10.000,00*	-	-	**10.000,00**	10.000,00			
168	SD Negeri 6 Dende Piongan Napu	-	-	173.900.000,00	-	**173.900.000,00**	356.756,00	-	156.351.100,00	1.084.000,00	16.464.900,00	17.548.900,00		**173.900.000,00**	356.756,00	-	-	-	**-**				
169	SD Negeri 7 Dende Piongan Napu	-	-	93.060.000,00	-	**93.060.000,00**	3.143.490,00	-	80.237.500,00	10.670.000,00	2.152.500,00	12.822.500,00		**93.060.000,00**	3.143.490,00	-	-	-	**-**				
170	SD Negeri 8 Dende Piongan Napu	-	-	88.360.000,00	-	**88.360.000,00**	223.849,00	-	83.444.650,00	2.762.850,00	2.152.500,00	4.915.350,00		**88.360.000,00**	223.849,00	-	-	-	**-**				
171	SD Negeri 1 Buntu Pepasan	5,00	-	109.040.000,00	-	**109.040.000,00**	691.794,00		75.703.000,00	22.200.000,00	11.137.000,00	33.337.000,00		**109.040.000,00**	691.794,00	*5,00*	-	-	**5,00**	-	5,00	5,00	
172	SD Negeri 2 Buntu Pepasan	-	1.399.988,00	102.460.000,00	-	**102.460.000,00**	541.305,00		92.202.600,00		10.257.400,00	10.257.400,00		**102.460.000,00**	1.941.293,00	-	-	-	**-**				
173	SD Negeri 3 Buntu Pepasan	36.585,00	-	100.580.000,00	-	**100.580.000,00**			79.420.500,00	11.100.000,00	10.059.500,00	21.159.500,00		**100.580.000,00**		*36.585,00*	-	-	**36.585,00**	19.100,00	17.485,00	17.485,00	
174	SD Negeri 4 Buntu Pepasan	-	-	118.380.000,00	-	**118.380.000,00**	2.608.049,00		95.724.200,00	14.300.000,00	8.355.800,00	22.655.800,00		**118.380.000,00**	2.548.049,00	-	*60.000,00*	-	**60.000,00**	60.000,00	-		
175	SD Negeri 5 Buntu Pepasan	-	-	67.740.000,00	-	**67.740.000,00**	462.072,00		52.414.000,00	9.954.000,00	5.372.000,00	15.326.000,00		**67.740.000,00**	462.072,00	-	-	-	**-**				
176	SD Negeri 6 Buntu Pepasan	-	-	36.660.000,00	-	**36.660.000,00**			36.472.000,00	-	188.000,00	188.000,00		**36.660.000,00**	-	-	-	-	**-**				
177	SD Negeri 7 Buntu Pepasan	-	50.400,00	118.440.000,00	-	**118.440.000,00**	2.721.896,00		93.440.400,00	7.485.000,00	17.514.600,00	24.999.600,00		**118.440.000,00**	50.400,00	-	*2.721.896,00*	-	**2.721.896,00**	2.721.896,00	-		
178	SD Negeri 8 Buntu Pepasan	-	-	134.420.000,00	-	**134.420.000,00**	1.833.335,00		101.824.000,00	18.500.000,00	14.096.000,00	32.596.000,00		**134.420.000,00**	1.833.335,00	-	-	-	**-**				
179	SD Negeri 9 Buntu Pepasan	390.785,00	-	87.420.000,00	-	**87.420.000,00**	-	-	58.319.500,00	17.580.000,00	11.520.500,00	29.100.500,00		**87.420.000,00**		*390.785,00*	-	-	**390.785,00**	-	390.785,00	-	390.785,00
180	SD Negeri 10 Buntu Pepasan	-	-	80.840.000,00	-	**80.840.000,00**			72.742.700,00	-	8.097.300,00	8.097.300,00		**80.840.000,00**		-	-	-	**-**				
181	SD Negeri 11 Buntu Pepasan	-	-	130.660.000,00	-	**130.660.000,00**	2.916.249,00		113.334.500,00		17.325.500,00	17.325.500,00		**130.660.000,00**	2.916.249,00	-	-	-	**-**				
182	SD Negeri 12 Buntu Pepasan	-	-	97.760.000,00	-	**97.760.000,00**	417.477,00		87.142.700,00	-	10.617.300,00	10.617.300,00		**97.760.000,00**	417.477,00	-	-	-	**-**				
183	SD Negeri 13 Buntu Pepasan	30.000,00	-	81.780.000,00	-	**81.780.000,00**	2.152.111,00		62.171.000,00	4.500.000,00	15.109.000,00	19.609.000,00		**81.780.000,00**	2.152.111,00	*30.000,00*	-	-	**30.000,00**	30.000,00	-		
184	SD Negeri 14 Buntu Pepasan	-	-	103.400.000,00	-	**103.400.000,00**			86.744.300,00	8.500.000,00	8.155.700,00	16.655.700,00		**103.400.000,00**		-	-	-	**-**				
185	SD Negeri 15 Buntu Pepasan	96.532,00	-	88.360.000,00	-	**88.360.000,00**	2.304.972,00		63.395.800,00	8.450.000,00	16.514.200,00	24.964.200,00		**88.360.000,00**	2.304.972,00	*96.532,00*	-	-	**96.532,00**	1.500,00	95.032,00		
	JUMLAH	**42.241.090**	**23.179.343**	**25.188.305.599**	**50.455.507**	**25.202.467.964**	**435.310.452**	**-**	**19.276.040.825**	**3.092.001.710**	**2.836.454.960**	**5.945.608.170**	**36.627.757**	**25.221.983.610**	**403.828.668**	**8.897.694**	**54.661.127**	**13.827.750**	**77.386.571**	**65.801.007**	**11.585.564**	**3.068.800**	**6.255.147**

Lampiran 8

REKAPITULASI DANA BOS SEKOLAH MENENGAH PERTAMA (SMP) TAHUN ANGGARAN 2025

No	Nama Sekolah	Saldo LK 2024		Pendapatan 2025		Total Pendapatan	Penerimaan PFK 2025	Belanja						Total Belanja	Penyetoran PFK	Saldo Murni 31 Des 2025	Saldo PFK 31 Des 2025	Saldo lainnya 31 Des 2025	Total Saldo Akhir	Rincian Saldo Akhir		Rincian Saldo Bank	
		BOS Murni	PFK	BOS Reguler / Afirmasi / Kinerja	Lainnya			Pegawai	Barang dan Jasa	Peralatan dan Mesin	Aset Tetap Lainnya	Total Belanja Modal	Belanja Lainnya							Tunai	Bank	Bank Giro	Bank Taplus (Rek Lama)
1	*2*	*3*	*4*	*11*	*12*	*13 (11+12)*	*14*	*15*	*16*	*17*	*18*	*19 (17+18)*	*20*	*21 (15+16+19+20)*	*22*	*23 (3+11-13-16-18)*	*24 (6+14-22)*	*25 (12-20)*	*26 (23+24+25)*				
1	SMP Negeri 1 Awan Rante Karua	-	-	236.900.000		**236.900.000**	4.364.058	-	176.300.400	36.560.000	24.039.600	60.599.600		**236.900.000**	4.364.058	-	-	-	**-**				
2	SMP Negeri 2 Awan Rante Karua Satap	-	-	49.450.000		**49.450.000**	693.693	-	37.496.500	7.000.000	4.953.500	11.953.500		**49.450.000**	-	-	*693.693*	-	**693.693**	693.693	-		
3	SMP Negeri 3 Awan Rante Karua Satap	-	45.200	62.100.000		**62.100.000**	719.000	-	50.583.400		11.516.600	11.516.600		**62.100.000**	764.200	-	-	-	**-**				
4	SMP Negeri 1 Balusu	-	-	286.850.000		**286.850.000**	13.507.417	-	226.109.960	43.760.000	16.980.040	60.740.040		**286.850.000**	13.507.417	-	-	-	**-**				
5	SMP Negeri 2 Balusu	-	-	249.550.000		**249.550.000**	2.085.512		193.570.000	19.700.000	34.681.000	54.381.000		**247.951.000**	497.675	*1.599.000*	*1.587.837*	-	**3.186.837**	3.186.837	-		
6	SMP Negeri 3 Balusu Satap	-	-	94.300.000		**94.300.000**	3.022.237	-	64.561.500	19.915.000	9.823.500	29.738.500		**94.300.000**	3.022.237	-	-	-	**-**				
7	SMP Negeri 1 Bangkelakila	-	-	211.600.000	1.788.136	**213.388.136**	10.591.567	-	134.660.000	24.350.000	52.590.000	76.940.000	1.788.136	**213.388.136**	10.591.567	-	-	-	**-**				
8	SMP Negeri 2 Bangkelakila	-	-	262.200.000	-	**262.200.000**	4.418.168	-	212.256.800	15.500.000	34.443.200	49.943.200	-	**262.200.000**	4.370.168	-	*48.000*	-	**48.000**	48.000	-		
9	SMP Negeri 1 Baruppu	-	-	258.750.000	-	**258.750.000**	5.462.128		151.610.200	65.750.000	41.389.800	107.139.800		**258.750.000**	5.462.128	-	-	-	**-**				
10	SMP Negeri 2 Baruppu Satap	-	-	82.920.000	-	**82.920.000**	689.603		59.401.100	18.950.000	4.568.900	23.518.900		**82.920.000**	689.603	-	-	-	**-**				
11	SMP Negeri 3 Baruppu Satap	-	-	218.356.000	-	**218.356.000**	6.844.184		150.129.500	27.074.500	41.152.000	68.226.500		**218.356.000**	6.844.184	-	-	-	**-**				
12	SMP Negeri 1 Buntao	1.500.000	511.000	483.500.000	-	**483.500.000**	20.727.938		334.072.900	109.850.000	39.577.100	149.427.100		**483.500.000**	20.727.938	*1.500.000*	*511.000*	-	**2.011.000**	511.000	1.500.000	1.500.000	
13	SMP Negeri 2 Buntao	1.053.000	-	98.250.000	-	**98.250.000**	1.536.037		76.226.000	15.500.000	6.524.000	22.024.000		**98.250.000**	1.536.037	*1.053.000*	-	-	**1.053.000**	-	1.053.000	1.053.000	
14	SMP Negeri 3 Buntao Satap	-	-	139.150.000		**139.150.000**	1.586.240	-	113.773.000	6.800.000	18.577.000	25.377.000		**139.150.000**	1.586.240	-	-	-	**-**				
15	SMP Negeri 4 Buntao Satap	800	-	97.749.200		**97.749.200**	1.600.796		76.297.500	16.153.500	5.299.000	21.452.500		**97.750.000**	1.600.796	-	-	-	**-**				
16	SMP Negeri 1 Kapala Pitu	178.000	400	286.172.000	-	**286.172.000**	6.529.991	-	230.580.500	27.639.000	28.130.500	55.769.500		**286.350.000**	6.530.391	-	-	-	**-**				
17	SMP Negeri 2 Kapala Pitu	-	-	318.550.000		**318.550.000**	8.454.624	-	255.830.400	27.890.000	34.829.600	62.719.600		**318.550.000**	8.454.444	-	*180*	-	**180**	180	-		
18	SMP Negeri 1 Kesu	100.000	-	587.650.000		**587.650.000**	17.042.803	-	424.476.000	55.000.000	108.174.000	163.174.000		**587.650.000**	17.042.803	*100.000*	-	-	**100.000**	-	100.000		100.000
19	SMP Negeri 2 Kesu	-	800	279.450.000		**279.450.000**	5.662.563	-	219.141.600	36.700.000	23.608.400	60.308.400		**279.450.000**	5.663.363	-	-	-	**-**				
20	SMP Negeri 3 Kesu Satap	-	-	75.900.000		**75.900.000**	724.497		68.280.700	-	7.619.300	7.619.300		**75.900.000**	724.497	-	-	-	**-**				
21	SMP Negeri 1 Nanggala	-	-	225.400.000		**225.400.000**	8.999.340	-	150.225.000	44.990.000	30.185.000	75.175.000		**225.400.000**	8.999.340	-	-	-	**-**				
22	SMP Negeri 2 Nanggala	-	-	185.150.000		**185.150.000**	1.809.292	-	137.376.400	6.000.000	41.773.600	47.773.600		**185.150.000**	1.582.050	-	*227.242*	-	**227.242**	227.242	-		
23	SMP Negeri 3 Nanggala Satap	-	2.298.540	81.650.000		**81.650.000**	2.883.499		45.296.000	19.600.000	16.754.000	36.354.000		**81.650.000**	5.182.039	-	-	-	**-**				
24	SMP Negeri 4 Nanggala Satap	-	-	77.050.000		**77.050.000**	-	-	63.368.000	1.800.000	11.882.000	13.682.000		**77.050.000**	-	-	-	-	**-**				
25	SMP Negeri 1 Rantebua	-	-	175.950.000		**175.950.000**	2.552.836	-	138.492.934	19.834.366	17.622.700	37.457.066		**175.950.000**	2.552.836	-	-	-	**-**				
26	SMP Negeri 2 Rantebua	93.596	-	124.200.000		**124.200.000**	1.982.475	-	103.391.500	7.300.000	13.508.500	20.808.500		**124.200.000**	1.673.782	*93.596*	*308.693*	-	**402.289**	308.693	93.596	93.596	
27	SMP Negeri 3 Rantebua Satap	207.100	-	89.700.000		**89.700.000**	1.678.403		76.765.100	1.800.000	11.134.900	12.934.900		**89.700.000**	1.678.403	*207.100*	-	-	**207.100**	-	207.100	207.100	
28	SMP Negeri 4 Rantebua Satap	-	-	39.100.000		**39.100.000**		-	35.190.000			-		**35.190.000**		*3.910.000*	-	-	**3.910.000**	3.910.000	-		
29	SMP Negeri 5 Rantebua Satap	140.200	-	87.400.000		**87.400.000**	1.172.827	-	73.346.700	3.600.000	10.453.300	14.053.300		**87.400.000**	1.172.827	*140.200*	-	-	**140.200**	-	140.200		140.200
30	SMP Negeri 1 Rantepao	192.510	-	1.403.000.000	1.006.304	**1.403.000.000**	84.177.127	-	1.024.767.910	215.217.550	163.207.050	378.424.600		**1.403.192.510**	84.177.127	-	-	*1.006.304*	**1.006.304**	-	1.006.304	1.006.304	
31	SMP Negeri 2 Rantepao	101.890	4.731.368	1.663.050.000	-	**1.663.050.000**	80.403.617	-	1.151.242.415	118.370.000	261.602.584	379.972.584		**1.531.214.999**	55.439.972	*131.936.891*	*29.695.013*	-	**161.631.904**	161.631.904	-		
32	SMP Negeri 3 Rantepao Satap	-	-	125.850.000	550.000	**126.400.000**	580.400	-	108.435.000		17.415.000	17.415.000	550.000	**126.400.000**	580.400	-	-	-	**-**				
33	SMP Negeri 1 Rindingallo	-	-	469.200.000		**469.200.000**	15.384.674	-	376.409.000	31.250.000	61.541.000	92.791.000		**469.200.000**	15.384.674	-	-	-	**-**				
34	SMP Negeri 2 Rindingallo Satap	-	-	56.350.000		**56.350.000**	923.603		40.259.100	6.500.000	9.590.900	16.090.900		**56.350.000**	923.603	-	-	-	**-**				
35	SMP Negeri 1 Sa'dan	89.000	-	305.900.000		**305.900.000**	7.875.080		248.740.000	18.950.000	38.210.000	57.160.000		**305.900.000**	-	*89.000*	*7.875.080*	-	**7.964.080**	7.875.080	89.000	-	89.000
36	SMP Negeri 2 Sa'dan	-	-	143.750.000		**143.750.000**			116.980.000	11.770.000	15.000.000	26.770.000		**143.750.000**	-	-	-	-	**-**				
37	SMP Negeri 3 Sa'dan Satap	198.500	463.636	57.500.000	-	**57.500.000**	308.668	-	39.096.000	12.000.000	6.404.000	18.404.000		**57.500.000**	772.304	*198.500*	-	-	**198.500**	-	198.500	-	198.500
38	SMP Negeri 4 Sa'dan Satap	-	-	133.400.000	-	**133.400.000**	285.500	-	105.105.000	1.335.000	26.960.000	28.295.000		**133.400.000**	285.500	-	-	-	**-**				
39	SMP Negeri 5 Sa'dan	-	-	143.100.000	-	**143.100.000**	2.648.324	-	118.866.000	13.100.000	11.134.000	24.234.000		**143.100.000**	2.648.324	-	-	-	**-**				
40	SMP Negeri 6 Sa'dan	-	-	174.150.000	-	**174.150.000**	-	-	157.105.000	8.100.000	8.945.000	17.045.000		**174.150.000**		-	-	-	**-**				
41	SMP Negeri 1 Sanggalangi	250.000	-	263.100.000		**263.100.000**	11.200.116	-	183.251.800	10.200.000	69.898.200	80.098.200		**263.350.000**	11.200.116	-	-	-	**-**				
42	SMP Negeri 2 Sanggalangi Satap	-	-	179.400.000		**179.400.000**	6.032.382		132.172.300	9.300.000	37.927.700	47.227.700		**179.400.000**	6.032.382	-	-	-	**-**				
43	SMP Negeri 1 Sesean	-	5.392.718	187.450.000		**187.450.000**	5.377.901	-	144.573.750	22.411.250	20.465.000	42.876.250		**187.450.000**	10.770.619	-	-	-	**-**				
44	SMP Negeri 2 Sesean	-	-	340.400.000		**340.400.000**	14.061.254	-	270.284.575	24.000.000	46.115.425	70.115.425		**340.400.000**	13.851.254	-	*210.000*	-	**210.000**	210.000	-		
45	SMP Negeri 3 Sesean Satap	-	-	143.750.000		**143.750.000**	1.116.260	-	123.455.000	5.585.000	14.710.000	20.295.000		**143.750.000**	1.116.260	-	-	-	**-**				
46	SMP Negeri 4 Sesean Satap	-	-	111.550.000		**111.550.000**	2.310.104	-	76.714.300	12.500.000	22.335.700	34.835.700		**111.550.000**	2.310.104	-	-	-	**-**				
47	SMP Negeri 1 Sesean Suloara	-	-	189.750.000		**189.750.000**	11.409.258	-	138.010.400	32.750.000	18.989.600	51.739.600		**189.750.000**	11.409.258	-	-	-	**-**				
48	SMP Negeri 2 Sesean Suloara	-	-	192.050.000		**192.050.000**	1.845.195	-	159.492.000	13.250.000	19.308.000	32.558.000		**192.050.000**	1.845.195	-	-	-	**-**				
49	SMP Negeri 3 Sesean Suloara Satap	-	-	158.700.000		**158.700.000**	2.168.759	-	136.074.700	3.000.000	19.625.300	22.625.300		**158.700.000**	2.168.759	-	-	-	**-**				
50	SMP Negeri 1 Sopai	-	-	315.100.000		**315.100.000**	6.652.321		218.118.300	51.079.000	45.902.700	96.981.700		**315.100.000**	6.652.321	-	-	-	**-**				
51	SMP Negeri 2 Sopai	10.000	-	289.800.000		**289.800.000**	6.542.283		230.737.900	29.310.000	29.752.100	59.062.100		**289.800.000**	6.542.283	*10.000*	-	-	**10.000**	-	10.000		10.000
52	SMP Negeri 1 Tallunglipu	46.000	-	178.250.000		**178.250.000**	3.228.414	-	132.347.500	24.677.000	21.225.500	45.902.500		**178.250.000**	3.228.414	*46.000*	-	-	**46.000**	-	46.000		46.000
53	SMP Negeri 1 Tikala	-	-	415.150.000		**415.150.000**	13.230.155		341.347.000	31.800.000	42.003.000	73.803.000		**415.150.000**	13.230.155	-	-	-	**-**				
54	SMP Negeri 2 Tikala	-	-	171.350.000	250.000	**171.600.000**	2.447.421	-	120.790.000	9.900.000	40.660.000	50.560.000	250.000	**171.600.000**	2.447.421	-	-	-	**-**				
55	SMP Negeri 3 Tikala Satap	-	-	97.750.000		**97.750.000**	633.028		72.465.400	13.376.000	11.908.600	25.284.600		**97.750.000**	633.028	-	-	-	**-**				
56	SMP Negeri 1 Tondon	-	-	290.950.000	20.723.000	**311.673.000**	-		226.525.000	5.990.000	58.435.000	64.425.000		**290.950.000**	-	-	-	*20.723.000*	**20.723.000**	-	20.723.000		
57	SMP Negeri 2 Tondon	122.700	-	229.877.300		**229.877.300**	4.687.261		197.720.000	460.000	31.820.000	32.280.000		**230.000.000**	4.687.261	-	-	-	**-**				
58	SMP Negeri 1 Dende' Piongan Napo	1.169.000	1.987.030	193.200.000		**193.200.000**	-		179.894.600	3.669.000	8.916.400	12.585.400		**192.480.000**	1.987.030	*1.889.000*	-	-	**1.889.000**	720.000	1.169.000		1.169.000
59	SMP Negeri 2 Dende' Piongan Napo Satap	-	-	152.950.000		**152.950.000**	4.189.667		123.888.000	12.975.000	16.087.000	29.062.000		**152.950.000**	4.189.667	-	-	-	**-**				
60	SMP Negeri 3 Dende' Piongan Napo Satap	-	1.314.019	64.400.000		**64.400.000**	2.546.153		49.063.000	9.600.000	5.652.000	15.252.000		**64.315.000**	3.860.172	*85.000*	-	-	**85.000**	85.000	-		
61	SMP Negeri 1 Buntu Pepasan	-	-	261.050.000	2.375.000	**263.425.000**	5.526.708	-	230.940.000	4.000.000	26.110.000	30.110.000		**261.050.000**	5.526.708	-	-	*2.375.000*	**2.375.000**	-	2.375.000		
62	SMP Negeri 2 Buntu Pepasan	498.000	-	193.200.000	-	**193.200.000**	5.200.255		188.808.200	3.000.000	1.889.800	4.889.800		**193.698.000**	512.341	-	*4.687.914*	-	**4.687.914**	4.687.914			
63	SMP Negeri 3 Buntu Pepasan	1.159.656	-	243.800.000		**243.800.000**	1.835.917	-	221.813.156	15.800.000	7.346.500	23.146.500		**244.959.656**	1.835.917	-	-	-	**-**				

No	Nama Sekolah	Saldo LK 2024		Pendapatan 2025		Total Pendapatan	Penerimaan PFK 2025	Belanja						Total Belanja	Penyetoran PFK	Saldo Murni 31 Des 2025	Saldo PFK 31 Des 2025	Saldo lainnya 31 Des 2025	Total Saldo Akhir	Rincian Saldo Akhir		Rincian Saldo Bank	
		BOS Murni	PFK	BOS Reguler / Afirmasi / Kinerja	Lainnya			Pegawai	Barang dan Jasa	Peralatan dan Mesin	Aset Tetap Lainnya	Total Belanja Modal	Belanja Lainnya							Tunai	Bank	Bank Giro	Bank Taplus (Rek Lama)
1	*2*	*3*	*4*	*11*	*12*	*13 (11+12)*	*14*	*15*	*16*	*17*	*18*	*19 (17+18)*	*20*	*21 (15+16+19+20)*	*22*	*23 (5+11-13-16-20)*	*24 (6+14-22)*	*25 (12-20)*	*26 (23+24+25)*				
64	SMP Negeri 4 Buntu Pepasan Satap	-	-	63.250.000		**63.250.000**	-		43.348.500	13.400.000	6.501.500	19.901.500		**63.250.000**	-	-	-	-	**-**				
65	SMP Negeri 5 Buntu Pepasan	11.385	-	183.350.000		**183.350.000**	1.142.602		165.020.785	2.700.000	15.640.600	18.340.600		**183.361.385**	1.142.602	-	-	-	**-**				
	JUMLAH	**7.121.337**	**16.744.711**	**15.249.774.500**	**26.692.440**	**15.275.460.636**	**443.312.135**	**-**	**11.672.671.185**	**1.480.341.166**	**1.961.026.199**	**3.441.367.365**	**2.588.136**	**15.116.626.686**	**414.212.194**	**142.857.287**	**45.844.652**	**24.104.304**	**212.806.243**	**184.095.543**	**28.710.700**	**3.860.000**	**1.752.700**

Lampiran 9

REKAPITULASI DANA BOP TAHUN ANGGARAN 2025

No	Nama Sekolah	Saldo LK 2024		Pendapatan 2025	Total Pendapatan	Penerimaan PFK 2025	Belanja					Total Belanja	Penyetoran PFK	Saldo Murni 31 Des 2025	Saldo PFK 31 Des 2025	Total Saldo Akhir
		BOS Murni	PFK	BOS Reguler / Afirmasi / Kinerja			Pegawai	Barang dan Jasa	Peralatan dan Mesin	Aset Tetap Lainnya	Total Belanja Modal					
1	*2*	*3*	*4*	*11*	*13 (11+12)*	*14*	*15*	*16*	*17*	*18*	*19 (17+18)*	*20 (15+16+19)*	*21*	*22 (5+13-20)*	*23 (6+14-21)*	*24 (22+23)*
1	TK NEGERI KALIMBUANG	18.000,00	-	13.230.000,00	**13.230.000,00**	655.541,00	-	4.615.000,00	8.615.000,00		8.615.000,00	**13.230.000,00**	655.541,00	*18.000,00*	-	**18.000,00**
2	TK NEGERI HARAPAN SIKUKU	126.000,00	40.000,00	11.844.000,00	**11.844.000,00**	-	-	11.970.000,00	-	-	-	**11.970.000,00**	40.000,00	-	-	**-**
3	TK NEGERI SALU SARRE SOPAI	-	-	15.750.000,00	**15.750.000,00**	**-**	-	7.500.000,00	4.000.000,00	4.250.000,00	8.250.000,00	**15.750.000,00**	**-**	-	-	**-**
4	TK NEGERI TO' YASA AKUNG	-	-	8.820.000,00	**8.820.000,00**	387.847,00	-	8.820.000,00	-	-	-	**8.820.000,00**	387.847,00	-	-	**-**
5	TK NEGERI PEMBINA TORAJA UTARA	-	-	28.858.000,00	**28.858.000,00**	-	-	28.858.000,00	-	-	-	**28.858.000,00**	-	-	-	**-**
6	TK NEGERI NANNA'	-	-	22.560.000,00	**22.560.000,00**	100.000,00	-	21.685.000,00	-	875.000,00	875.000,00	**22.560.000,00**	100.000,00	-	-	**-**
7	TK NEGERI LENGKONG PONGKO	-	-	10.710.000,00	**10.710.000,00**	-	-	10.710.000,00	-		-	**10.710.000,00**	-	-	-	**-**
8	TK NEGERI KARTINI POLOPADANG	-	-	12.600.000,00	**12.600.000,00**	**-**		12.250.000,00	350.000,00	-	350.000,00	**12.600.000,00**	**-**	-	-	**-**
9	TK NEGERI TANDUNG SIKAMALI	35.000,00	-	20.125.000,00	**20.125.000,00**	582.288,00	-	14.410.000,00	5.750.000,00	-	5.750.000,00	**20.160.000,00**	582.288,00	-	-	**-**
10	TK NEGERI PENGKAROAN MANUK	3.292.800,00	-	2.377.200,00	**2.377.200,00**	-	-	4.443.000,00	660.000,00	567.000,00	1.227.000,00	**5.670.000,00**		-	-	**-**
11	TK NEGERI BUNTU AMPANG	-	-	6.930.000,00	**6.930.000,00**	-	-	6.930.000,00	-	-	-	**6.930.000,00**	-	-	-	**-**
12	TK. NEG. LONDONG BIANG AWAN RANTE KARUA	-	-	1.260.000,00	**1.260.000,00**	-	-	1.260.000,00	-	-	-	**1.260.000,00**	-	-	-	**-**
13	TK. NEG. BINA KASIH PANGGALA'	81.900,00	-	12.518.100,00	**12.518.100,00**	**-**	-	12.600.000,00			-	**12.600.000,00**	**-**	-	-	**-**
14	TK NEG. SEJAHTERA RINDINGALLO	-	-	20.160.000,00	**20.160.000,00**	**-**	-	10.820.000,00	7.010.000,00	2.330.000,00	9.340.000,00	**20.160.000,00**	**-**	-	-	**-**
JUMLAH		**3.553.700,00**	**40.000,00**	**187.742.300,00**	**187.742.300,00**	**1.725.676,00**	**-**	**156.871.000,00**	**26.385.000,00**	**8.022.000,00**	**34.407.000,00**	**191.278.000,00**	**1.765.676,00**	**18.000,00**	**-**	**18.000,00**

Lampiran 10

REKAPITULASI SALDO KAS LAINNYA

Per 31 Desember 2025

NO.	S K P D	PPN	Pajak Daerah	Saldo Kas Lainnya Bendahara Pengeluaran	JUMLAH
1	*2*	*5*	*6*	*7*	*8*
1	DINAS KESEHATAN - JKN	3.689.554,00	0,00	0,00	**3.689.554,00**
2	DINAS KESEHATAN - JKD	166.122,00	0,00	0,00	**166.122,00**
3	DINAS KESEHATAN - BOK	2.612.097,00	0,00	0,00	**2.612.097,00**
4	DINAS PENDIDIKAN - DANA BOS SD	54.661.127,00	0,00	0,00	**54.661.127,00**
5	DINAS PENDIDIKAN - DANA BOS SMP	45.844.652,00	0,00	0,00	**45.844.652,00**
7	Sekretariat Daerah	0,00	0,00	6.093.054,00	**6.093.054,00**
8	Sekretariat DPRD	0,00	13.057.600,00	262.247.228,00	**275.304.828,00**
9	Dinas Pendidikan	0,00	0,00	42.565.000,00	**42.565.000,00**
10	Dinas Pekerjaan Umum dan Tata Ruang	0,00	0,00	13.599.300,00	**13.599.300,00**
11	Dinas Perumahan, Kawasan Permukiman, Lingkungan Hidup	0,00	0,00	131.235.846,00	**131.235.846,00**
12	Dinas Komunikasi, Informatika, Statistik dan Persandian	0,00	0,00	4.631.200,00	**4.631.200,00**
13	Badan Perencanaan Pembangunan, Penelitian dan Pembangunan Daerah	0,00	0,00	10.097.500,00	**10.097.500,00**
14	Badan Pendapatan Daerah	0,00	0,00	7.754.500,00	**7.754.500,00**
15	Badan Penanggulangan Bencana Daerah	0,00	0,00	10.729.500,00	**10.729.500,00**
16	Kecamatan Balusu	0,00	0,00	24.336.000,00	**24.336.000,00**
17	Kecamatan Buntao	0,00	0,00	3.249.000,00	**3.249.000,00**
18	Kecamatan Kesu	0,00	0,00	17.808.058,00	**17.808.058,00**
19	Kecamatan Rantebua	0,00	0,00	13.129.737,00	**13.129.737,00**
20	Kecamatan Rantepao	0,00	0,00	13.809.000,00	**13.809.000,00**
21	Kecamatan Sesean	0,00	0,00	60.984.000,00	**60.984.000,00**
22	Kecamatan Sesean Suloara	0,00	0,00	9.526.500,00	**9.526.500,00**
23	Kecamatan Sopai	0,00	0,00	10.686.000,00	**10.686.000,00**
24	Kecamatan Tallunglipu	0,00	0,00	21.416.500,00	**21.416.500,00**
25	Kecamatan Tikala	0,00	0,00	27.045.000,00	**27.045.000,00**
26	Kecamatan Tondon	0,00	0,00	38.277.000,00	**38.277.000,00**
27	Dinas Kesehatan (RSUD)	0,00	0,00	99.367.876,00	**99.367.876,00**
JUMLAH		**106.973.552,00**	**13.057.600,00**	**828.587.799,00**	**948.618.951,00**

Lampiran 11

REKAPITULASI PIUTANG PAJAK DAERAH

PER 31 DESEMBER 2024

(dalam rupiah)

NO	JENIS PAJAK		PIUTANG PAJAK
1	1.1.03.09.01	Piutang Pajak Reklame Papan/Billboard/ Videotron/Megatron	37.146.415,00
2	1.1.03.10.01	Piutang Pajak Penerangan Dihasilkan Sendiri	763.609.439,00
3	1.1.03.15.01	Piutang PBBP2	5.807.431.552,00
4	1.1.03.16.01	Piutang BPHTB-Pemindahan Hak	8.135.531,00
5	1.1.03.19.01	Piutang PBJT-Makanan dan/atau Minuman	4.588.841.480,86
6	1.1.03.19.03	Piutang PBJT-Jasa Perhotelan	1.930.605.171,70
7	1.1.03.19.05	Piutang PBJT-Jasa Kesenian dan Hiburan	2.968.791,00
TOTAL			**13.138.738.380,56**

Lampiran 12

RINCIAN PIUTANG PAJAK REKLAME

per 31 Desember 2025

NO	PAJAK REKLAME	SALDO AWAL PIUTANG TA 2025			MUTASI						SALDO AKHIR PIUTANG PER 31 DESEMBER 2025				
					PENAMBAHAN		PENGURANGAN								
		PIUTANG POKOK	DENDA	TOTAL	SURAT KETETAPAN (SKPD) TA. 2025	DENDA 2025	PEMBAYARAN PIUTANG S/D TA. 2024	PEMBAYARAN DENDA S/D TA.2024	PEMBAYARAN PAJAK TA. 2025	DENDA 2025	SALDO PIUTANG S/D TA. 2024	DENDA S/D TA 2024	SALDO PIUTANG TA. 2025	DENDA 2025	TOTAL PIUTANG PER 31 DES 2025
1	2	4	5	6	7	8	9	10	11	12	13	14	15	16	17
REKLAME PAPAN															
1	PT. Indomarco Pristama/Jl. Poros sadan Tallunglipu	0,00	0,00	0,00	0,00	0,00	0,00	0,00	0,00	0,00	0,00	0,00	0,00	0,00	0,00
2	PT. DJARUM / AKHKAMIL HAKIM NATSIR /JL. POROS MEBALI, TANA TOF	0,00	0,00	0,00	11.400.000,00	684.000,00	0,00	0,00	11.400.000,00	684.000,00	0,00	0,00	0,00	0,00	0,00
3	CV. Taka Karya Abadi/Jl. Ir Soetami Makassar	0,00	0,00	0,00	25.200.000,00	0,00	0,00	0,00	25.200.000,00	0,00	0,00	0,00	0,00	0,00	0,00
4	PT. MIDI UTAMA INDONESIA. TBK / YUDIAN NUR/JL. PANJANG CIDODOL NO.40 JAKARTA SELATAN	0,00	0,00	0,00	2.155.000,00	96.740,00	0,00	0,00	2.155.000,00	96.740,00	0,00	0,00	0,00	0,00	0,00
5	HOTEL MISILIANA / B. TANGKESALU	0,00	0,00	0,00	0,00		0,00	0,00	0,00		0,00	0,00	0,00	0,00	0,00
6	PT. WIN ACCESS TELECOMMUNICATION / NASRUDDIN/JL.PIK Boulevard	20.054.900,00	0,00	20.054.900,00	0,00	0,00	0,00	0,00	0,00	0,00	20.054.900,00	0,00	0,00	0,00	20.054.900,00
7	CV. CIPTA KARYA MANDIRI INDONESIA / YUSRAN NAIM	0,00	0,00	0,00	0,00		0,00	0,00	0,00		0,00	0,00	0,00	0,00	0,00
8	TOKO PATTENE / YULI SIBALA'	0,00	0,00	0,00	0,00	0,00	0,00	0,00	0,00	0,00	0,00	0,00	0,00	0,00	0,00
9	SENTOSA LISTRIK (FANOS) / BENNY SAPAN	0,00	0,00	0,00	350.000,00	0,00	0,00	0,00	350.000,00	0,00	0,00	0,00	0,00	0,00	0,00
10	Bank BTPN/Jl. Pongtiku	200.000,00	0,00	200.000,00	200.000,00	4.000,00	0,00	0,00	200.000,00	4.000,00	200.000,00	0,00	0,00	0,00	200.000,00
11	YAYASAN PERGURUAN TINGGI KRISTEN MAKALE / OKTOVIANUS PASC	0,00	0,00	0,00	1.833.600,00	0,00	0,00	0,00	1.833.600,00	0,00	0,00	0,00	0,00	0,00	0,00
12	PT. DAYA INDAH YASA / SANNY HARTONO	0,00	0,00	0,00	621.400,00	76.106,00	0,00	0,00	621.400,00	76.106,00	0,00	0,00	0,00	0,00	0,00
13	BANK MANDIRI TASPEN / VICKY ALEXANDER/ JL. POROS RANTEPAO -	0,00	0,00	0,00	2.240.000,00		0,00	0,00	2.240.000,00		0,00	0,00	0,00	0,00	0,00
14	PT. DANAMON /JL. DIPONEGORO	0,00	0,00	0,00	2.100.000,00	0,00	0,00	0,00	2.100.000,00	0,00	0,00	0,00	0,00	0,00	0,00
15	PT. HAJI LATUNRUNG /JL. LANDORUNDUN	0,00	0,00	0,00	675.000,00	0,00	0,00	0,00	675.000,00	0,00	0,00	0,00	0,00	0,00	0,00
16	TOKO ARNOL RANTEPAO / ARIFIN DJAMAL/JL. MAPPANYUKI	0,00	0,00	0,00	0,00	0,00	0,00	0,00	0,00	0,00	0,00	0,00	0,00	0,00	0,00
17	PT. BHAKTI IDOLA TAMA / MUH. FADLI/Jl. raya pejuangan 21 kebun jeruk, j	0,00	0,00	0,00	0,00	0,00	0,00	0,00	0,00	0,00	0,00	0,00	0,00	0,00	0,00
18	PRUDENTIAL / ESTHER SAPAN / JL. POROS MAKALE RANTEPAO	0,00	0,00	0,00	500.000,00	40.000,00	0,00	0,00	500.000,00	40.000,00	0,00	0,00	0,00	0,00	0,00
19	PT. GUDANG GARAM.TBK / GUDANG GARAM	0,00	0,00	0,00	0,00	0,00	0,00	0,00		0,00	0,00	0,00	0,00	0,00	0,00
20	BANK MANDIRI / YUDHYANTO RANTE SAUPADANG/JL.ANDI MAPANYUKI	0,00	0,00	0,00	0,00	0,00	0,00	0,00	0,00	0,00	0,00	0,00	0,00	0,00	0,00
21	PT. EXPO PARIWARA UTAMA / JL. BINTARA V RT 002 RW 002, BEKASI	0,00	0,00	0,00	0,00	0,00	0,00	0,00	0,00	0,00	0,00	0,00	0,00	0,00	0,00
22	PT. REPUBLIK CITRA MEDIA/JL. MIRDIN KASIM, PARE-PARE	0,00	0,00	0,00	0,00	0,00	0,00	0,00	-	0,00	0,00	0,00	0,00	0,00	0,00
23	KOPERASI MITRA SEJATI/JL. POROS PALOPO	0,00	0,00	0,00	200.000,00	0,00	0,00	0,00	200.000,00	0,00	0,00	0,00	0,00	0,00	0,00
24	PT. Daya Indah Yasa/Jl. Jend sudirmanKav.50 Kel. Karet Semanggi Kec. Setiabudi Jakarta selatan	1.941.070,00	38.821,40	1.979.891,40	0,00	0,00	1.941.070,00	0,00	0,00	0,00	0,00	38.821,40	0,00	0,00	0,00
25	CV. SINAR LOGAM / LINDA WIJAYA	0,00	0,00	0,00	0,00	0,00	0,00	0,00	0,00	0,00	0,00	0,00	0,00	0,00	0,00
26	PT.MANUNGGAL PERSADA NUSANTARA / JOHNY KAYANGAN	0,00	0,00	0,00	0,00	0,00	0,00	0,00	0,00	0,00	0,00	0,00	0,00	0,00	0,00
27	PT. NSS/JL. LANDORUNDUN	0,00	0,00	0,00	2.870.800,00	0,00	0,00	0,00	2.870.800,00	0,00	0,00	0,00	0,00	0,00	0,00
28	CV. PONDOK INDAH MANDIRI / MUHAMMAD ZUL KARNAIM FARID	0,00	0,00	0,00	0,00	0,00	0,00	0,00	0,00	0,00	0,00	0,00	0,00	0,00	0,00
29	CAFE ARAS/JL. MAPPANYUKI	0,00	0,00	0,00	0,00	0,00	0,00	0,00	0,00	0,00	0,00	0,00	0,00	0,00	0,00
30	PT.WORLD INNOVATIVE TELECOMUNICATION (OPPO) / ADI GUNA SUSANTO	4.580.234,00	0,00	4.580.234,00	6.861.000,00	0,00	4.580.234,00	0,00	0,00	0,00	0,00	0,00	6.861.000,00	0,00	6.861.000,00
31	MOMOYO / MERY DOTI/JL. DIPONEGORO	0,00	0,00	0,00	0,00	0,00	0,00	0,00	0,00	0,00	0,00	0,00	0,00	0,00	0,00
32	PT. BANK PAPUA/ JL. DIPONEGORO NO. 19	0,00	0,00	0,00	0,00	0,00	0,00	0,00	0,00	0,00	0,00	0,00	0,00	0,00	0,00
33	BANK BNI/ JL. DIPONEGORO	0,00	0,00	0,00	0,00	0,00	0,00	0,00	0,00	0,00	0,00	0,00	0,00	0,00	0,00
34	PT. BANK SULSELBAR CAB. RANTEPAO	0,00	0,00	0,00	0,00	0,00	0,00	0,00	0,00	0,00	0,00	0,00	0,00	0,00	0,00
35	KSP BALOTA/Jl. Rante Kesu, Rantepao	0,00	0,00	0,00	0,00	0,00	0,00	0,00	0,00	0,00	0,00	0,00	0,00	0,00	0,00
36	ANGEL'S BAKERY/ JL. A YANI NO. 72	0,00	0,00	0,00	0,00	0,00	0,00	0,00	0,00	0,00	0,00	0,00	0,00	0,00	0,00
37	WISMA ROTTERDAM/JL. POROS MAKALE RANTEPAO	0,00	0,00	0,00	0,00	0,00	0,00	0,00	0,00	0,00	0,00	0,00	0,00	0,00	0,00
38	PT. HADJI KALLA/JL. PONGTIKU	0,00	0,00	0,00	0,00	0,00	0,00	0,00	0,00	0,00	0,00	0,00	0,00	0,00	0,00
39	BRI CAB RANTEPAO/JL.AHMAD YANI NO 56	0,00	0,00	0,00	828.000,00	0,00	0,00	0,00	828.000,00	0,00	0,00	0,00	0,00	0,00	0,00
40	PT. MODERN JAYA SENTOSA	0,00	0,00	0,00	5.680.000,00	0,00	0,00	0,00	5.680.000,00	0,00	0,00	0,00	0,00	0,00	0,00
41	CV. CAKRAWALA MEDIA MAKASSAR	0,00	0,00	0,00	2.400.000,00	0,00	0,00	0,00	2.400.000,00	0,00	0,00	0,00	0,00	0,00	0,00
42	PT. PLANET SELANCAR MANDIRI	0,00	0,00	0,00	1.536.000,00	0,00	0,00	0,00	1.536.000,00	0,00	0,00	0,00	0,00	0,00	0,00
43	CV. LONTARA	0,00	0,00	0,00	15.400.000,00	0,00	0,00	0,00	15.400.000,00	0,00	0,00	0,00	0,00	0,00	0,00
44	MAEMO CELLULAR	0,00	0,00	0,00	213.475,00	0,00	0,00	0,00		0,00	0,00	0,00	213.475,00	0,00	213.475,00
45	TK BATARA MEDIA	0,00	0,00	0,00	200.000,00	0,00	0,00	0,00	200.000,00	0,00	0,00	0,00	0,00	0,00	0,00
46	APOTEK FARMALIA	0,00	0,00	0,00	48.000,00	0,00	0,00	0,00	48.000,00	0,00	0,00	0,00	0,00	0,00	0,00
47	PT. PEGADAIAN PERSERO	0,00	0,00	0,00	721.860,00	0,00	0,00	0,00	721.860,00	0,00	0,00	0,00	0,00	0,00	0,00
48	SUMBER ALFARIA TRIJAYA, TBK	0,00	0,00	0,00	1.116.000,00	0,00	0,00	0,00	1.116.000,00	0,00	0,00	0,00	0,00	0,00	0,00
49	MIXUE TORAJA UTARA	0,00	0,00	0,00	150.000,00	0,00	0,00	0,00	150.000,00	0,00	0,00	0,00	0,00	0,00	0,00
50	SAMPOERNA	0,00	0,00	0,00	0,00	0,00	0,00	0,00	0,00	0,00	0,00	0,00	0,00	0,00	0,00
51	SEMEN CONCH	0,00	0,00	0,00	0,00	0,00	0,00	0,00	0,00	0,00	0,00	0,00	0,00	0,00	0,00
52	GAJAH DUDUK	0,00	0,00	0,00	0,00	0,00	0,00	0,00	0,00	0,00	0,00	0,00	0,00	0,00	0,00
53	MIYAKO	0,00	0,00	0,00	0,00	0,00	0,00	0,00	0,00	0,00	0,00	0,00	0,00	0,00	0,00
54	PIKOPI AREN	0,00	0,00	0,00	0,00	0,00	0,00	0,00	0,00	0,00	0,00	0,00	0,00	0,00	0,00

NO	PAJAK REKLAME	SALDO AWAL PIUTANG TA 2025			MUTASI						SALDO AKHIR PIUTANG PER 31 DESEMBER 2025				
					PENAMBAHAN		PENGURANGAN								
		PIUTANG POKOK	DENDA	TOTAL	SURAT KETETAPAN (SKPD) TA. 2025	DENDA 2025	PEMBAYARAN PIUTANG S/D TA. 2024	PEMBAYARAN DENDA S/D TA.2024	PEMBAYARAN PAJAK TA. 2025	DENDA 2025	SALDO PIUTANG S/D TA. 2024	DENDA S/D TA 2024	SALDO PIUTANG TA. 2025	DENDA 2025	TOTAL PIUTANG PER 31 DES 2025
1	2	4	5	6	7	8	9	10	11	12	13	14	15	16	17
55	FILTER BLACK	0,00	0,00	0,00	0,00	0,00	0,00	0,00	0,00	0,00	0,00	0,00	0,00	0,00	0,00
56	PLANET SURF	0,00	0,00	0,00	0,00	0,00	0,00	0,00	0,00	0,00	0,00	0,00	0,00	0,00	0,00
57	NN	0,00	0,00	0,00	0,00	0,00	0,00	0,00	0,00	0,00	0,00	0,00	0,00	0,00	0,00
JUMLAH REKLAME PAPAN		**26.776.204,00**	**38.821,40**	**26.815.025,40**	**85.500.135,00**	**900.846,00**	**6.521.304,00**	**0,00**	**78.425.660,00**	**900.846,00**	**20.254.900,00**	**38.821,40**	**7.074.475,00**	**0,00**	**27.329.375,00**
PAJAK ROMBONGAN/BANGUAN															
1	PT. DJARUM/JL. POROS MEBALI, TANA TORAJA	0,00	0,00	0,00	0,00	0,00	0,00	0,00	0,00	0,00	0,00	0,00	0,00	0,00	0,00
2	SENTOSA LISTRIK (FANOS) /JL. AHMADYANI NO.85	0,00	0,00	0,00	800.000,00	0,00	0,00	0,00	800.000,00	0,00	0,00	0,00	0,00	0,00	0,00
3	PT.Bank Mandiri/JL.ANDI MAPANYUKI	0,00	0,00	0,00	0,00	0,00	0,00	0,00	0,00	0,00	0,00	0,00	0,00	0,00	0,00
4	PT. INDOMARCO PRISMATAMA/Jl. Poros Sadan Tallunglipu	0,00	0,00	0,00	0,00	0,00	0,00	0,00	0,00	0,00	0,00	0,00	0,00	0,00	0,00
5	PT. PLANET SELANCAR MANDIRI	0,00	0,00	0,00	900.000,00	0,00	0,00	0,00	900.000,00	0,00	0,00	0,00	0,00	0,00	0,00
6	PT. RUANG RAYA INDONESIA /Jl. poros Bolu- Rantepaku Tallunglipu	0,00	0,00	0,00	1.756.800,00	0,00	0,00	0,00	0,00	0,00	0,00	0,00	1.756.800,00	0,00	1.756.800,00
7	PT. PRIMA MANDIRI SERVICE/JL. DIPONEGORO NO. 76 malango	0,00	0,00	0,00	0,00	0,00	0,00	0,00	0,00	0,00	0,00	0,00	0,00	0,00	0,00
8	PT. BHAKTI IDOLA TAMA /Jl. raya pejuangan 21 kebun jeruk, jakarta barat	0,00	0,00	0,00	1.200.000,00	0,00	0,00	0,00	1.200.000,00	0,00	0,00	0,00	0,00	0,00	0,00
9	PT.MANUNGGAL PERSADA NUSANTARA/	0,00	0,00	0,00	0,00	0,00	0,00	0,00	0,00	0,00	0,00	0,00	0,00	0,00	0,00
10	CV. TAKA KARYA ABADI	0,00	0,00	0,00	3.250.000,00	0,00	0,00	0,00	3.250.000,00	0,00	0,00	0,00	0,00	0,00	0,00
11	PT. MIDI UTAMA INDONESIA. TBK	0,00	0,00	0,00	2.682.000,00	0,00	0,00	0,00	2.682.000,00	0,00	0,00	0,00	0,00	0,00	0,00
12	PT.WORLD INNOVATIVE TELECOMUNICATION (OPPO) / ADI GUNA SUSANTO.	480.000,00	0,00	480.000,00	480.000,00	0,00	480.000,00	0,00	0,00	0,00	0,00	0,00	480.000,00	0,00	480.000,00
13	PT. HADJI KALLA / NV. HADJI KALLA	500.000,00	0,00	500.000,00	0,00	0,00	0,00	0,00	0,00	0,00	500.000,00	0,00	0,00	0,00	500.000,00
14	BRI CAB RANTEPAO / AGUS RIYADI	240.000,00	0,00	240.000,00	240.000,00	0,00	240.000,00	0,00	240.000,00	0,00	0,00	0,00	0,00	0,00	0,00
15	PT. PEGADAIAN PERSERO	0,00	0,00	0,00	896.290,00	0,00	0,00	0,00	896.290,00	0,00	0,00	0,00	0,00	0,00	0,00
16	SUMBER ALFARIA TRIJAYA, TBK	0,00	0,00	0,00	792.000,00	0,00	0,00	0,00	792.000,00	0,00	0,00	0,00	0,00	0,00	0,00
17	MIXUE TORAJA UTARA	0,00	0,00	0,00	500.000,00	0,00	0,00	0,00	500.000,00	0,00	0,00	0,00	0,00	0,00	0,00
18	PT. ADIRA DINAMIKA MULTI FINANCE TBK.	0,00	0,00	0,00	750.000,00	0,00	0,00	0,00	750.000,00	0,00	0,00	0,00	0,00	0,00	0,00
JUMLAH PAJAK ROMBONGAN/BANGUAN		**1.220.000,00**	**0,00**	**1.220.000,00**	**14.247.090,00**	**0,00**	**720.000,00**	**0,00**	**12.010.290,00**	**0,00**	**500.000,00**	**0,00**	**2.236.800,00**	**0,00**	**2.736.800,00**
REKLAME KAIN															
1	CV. Taka Karya Abadi/Jl. Ir Soetami Makassar	0,00	0,00	0,00	260.472.000,00	0,00	0,00	0,00	260.472.000,00	0,00	0,00	0,00	0,00	0,00	0,00
2	PT. DJARUM / AKHKAMIL HAKIM NATSIR	4.224.000,00	0,00	4.224.000,00	8.672.300,00	0,00	0,00	0,00	8.672.300,00	0,00	4.224.000,00	0,00	0,00	0,00	4.224.000,00
3	PT. DJARUM / MUH. IRWAN	0,00	0,00	0,00	1.512.000,00	0,00	0,00	0,00	1.512.000,00	0,00	0,00	0,00	0,00	0,00	0,00
4	PT. VICTORY SUPRA SIGARET / AKHAMIL HAKIM NATSIR	0,00	0,00	0,00	756.000,00	0,00	0,00	0,00	756.000,00	0,00	0,00	0,00	0,00	0,00	0,00
5	CV. Bintang Sinar Jaya	3.420.000,00	0,00	3.420.000,00	0,00	0,00	720.000,00	0,00	0,00	0,00	2.700.000,00	0,00	0,00	0,00	2.700.000,00
6	CV. SEGITIGA EMAS / CV. SEGITIGA EMAS	0,00	0,00	0,00	6.636.000,00	0,00	0,00	0,00	6.636.000,00	0,00	0,00	0,00	0,00	0,00	0,00
7	CV. Citra Wira Karya	0,00	0,00	0,00	14.174.500,00	0,00	0,00	0,00	14.174.500,00	0,00	0,00	0,00	0,00	0,00	0,00
8	CV. Segi Tiga EmasWanti	0,00	0,00	0,00	0,00	0,00	0,00	0,00	0,00	0,00	0,00	0,00	0,00	0,00	0,00
9	PT. Leni Jayatobacco	0,00	0,00	0,00	0,00	0,00	0,00	0,00	0,00	0,00	0,00	0,00	0,00	0,00	0,00
10	PT. A.I.I/Akhkamil Hakim Natsir	0,00	0,00	0,00	0,00	0,00	0,00	0,00	0,00	0,00	0,00	0,00	0,00	0,00	0,00
11	PT.J.K.T/Akhmil Hakim Natsir	0,00	0,00	0,00	0,00	0,00	0,00	0,00	0,00	0,00	0,00	0,00	0,00	0,00	0,00
12	PT. Arti Bintang Winesa	0,00	0,00	0,00	0,00	0,00	0,00	0,00	0,00	0,00	0,00	0,00	0,00	0,00	0,00
13	PT. PLANET SELANCAR MANDIRI / ALFIAN ALNES	0,00	0,00	0,00	0,00	0,00	0,00	0,00	0,00	0,00	0,00	0,00	0,00	0,00	0,00
14	PT. SORACOJAYA MOTOR / LUTHER SISWANTO	0,00	0,00	0,00	0,00	0,00	0,00	0,00	0,00	0,00	0,00	0,00	0,00	0,00	0,00
15	PT. TRANSENTRA TOBACCO	0,00	0,00	0,00	0,00	0,00	0,00	0,00	0,00	0,00	0,00	0,00	0,00	0,00	0,00
16	PT. MOERIA MULIA / AKHKAMIL HAKIM NATSIR	0,00	0,00	0,00	4.441.000,00	0,00	0,00	0,00	4.441.000,00	0,00	0,00	0,00	0,00	0,00	0,00
17	MAEMO CELLULAR	0,00	0,00	0,00	156.240,00	0,00	0,00	0,00	0,00	0,00	0,00	0,00	156.240,00	0,00	156.240,00
18	PT. MANUNGGAL JAYA TOBACCO	0,00	0,00	0,00	756.000,00	0,00	0,00	0,00	756.000,00	0,00	0,00	0,00	0,00	0,00	0,00
19	PT.ARMANDO INTER TOBACCO INDUSTRI	0,00	0,00	0,00	2.160.000,00	0,00	0,00	0,00	2.160.000,00	0,00	0,00	0,00	0,00	0,00	0,00
20	PT. PLANET SELANCAR MANDIRI	0,00	0,00	0,00	2.716.000,00	0,00	0,00	0,00	2.716.000,00	0,00	0,00	0,00	0,00	0,00	0,00
21	PT. GILANG NUSANTARA CERIA	0,00	0,00	0,00	8.400.000,00	0,00	0,00	0,00	8.400.000,00	0,00	0,00	0,00	0,00	0,00	0,00
22	CV. CELEBES PRO MEDIA	0,00	0,00	0,00	24.780.000,00	0,00	0,00	0,00	24.780.000,00	0,00	0,00	0,00	0,00	0,00	0,00
23	CV. MAKASSAR MEDIA SOLUSINDO	0,00	0,00	0,00	630.000,00	0,00	0,00	0,00	630.000,00	0,00	0,00	0,00	0,00	0,00	0,00
24	CV. MARENDENG	0,00	0,00	0,00	1.350.000,00	0,00	0,00	0,00	1.350.000,00	0,00	0,00	0,00	0,00	0,00	0,00
JUMLAH REKLAME KAIN		**7.644.000,00**	**0,00**	**7.644.000,00**	**337.612.040,00**	**0,00**	**720.000,00**	**0,00**	**337.455.800,00**	**0,00**	**6.924.000,00**	**0,00**	**156.240,00**	**0,00**	**7.080.240,00**
TOTAL		**35.640.204,00**	**38.821,40**	**35.679.025,40**	**437.359.265,00**	**900.846,00**	**7.961.304,00**	**0,00**	**427.891.750,00**	**900.846,00**	**27.678.900,00**	**38.821,40**	**9.467.515,00**	**0,00**	**37.146.415,00**

Lampiran 13

RINCIAN PIUTANG PAJAK PENERANGAN JALAN (PPJ)
PER 31 DESEMBER 2025

(dalam rupiah)

NO	URAIAN	SALDO AWAL PIUTANG TA. 2024	MUTASI			SALDO AKHIR PIUTANG PER 31 DESEMBER 2025		
			PENAMBAHAN	PENGURANGAN				
			KETETAPAN /PENERIMAAN TA. 2025	PEMBAYARAN PIUTANG TA. 2024	PEMBAYARAN PAJAK TA. 2025	SALDO PIUTANG TA.2024	SALDO PIUTANG TA.2025	TOTAL
1	*2*	*3*	*4*	*5*	*6*	*7*	*8*	*9*
1	PAJAK PENERANGAN JALAN (PPJ) - PT. PLN CABANG RANTEPAO TAHUN 2025	657.451.995,00	7.918.794.998,00	657.451.995,00	7.155.185.559,00	0,00	763.609.439,00	763.609.439,00
	Jumlah	**657.451.995,00**	**7.918.794.998,00**	**657.451.995,00**	**7.155.185.559,00**	**0,00**	**763.609.439,00**	**763.609.439,00**

Lampiran 14

RINCIAN PIUTANG PAJAK BUMI DAN BANGUNAN PERDESAAN DAN PERKOTAAN

PER 31 DESEMBER 2025

(dalam rupiah)

NO	TAHUN	SALDO AWAL PIUTANG TA. 2025		MUTASI							SALDO AKHIR PIUTANG PER 31 DESEMBER 2025					
				PENAMBAHAN		PENGURANGAN					SALDO POKOK PIUTANG				TOTAL PIUTANG PER 31 DESEMBER 2025	TOTAL SALDO PIUTANG DAN DENDA PER 31 DESEMBER 2025
						PEMBAYARAN PIUTANG DI TAHUN 2025		PEMBAYARAN PAJAK TA. 2025		PENGHAPUSAN	SALDO PIUTANG 2014-2024		SALDO PIUTANG 2025			
		Piutang Pokok	Denda	KETETAPAN (SKPD/SPPT) TA. 2025	DENDA	POKOK	DENDA	POKOK	DENDA		POKOK	DENDA	POKOK	DENDA		
1	*2*	*3*	*4*	*5*	*6*	*7*	*8*	*9*	*10*	*11*	*12*	*13*	*14*	*15*	*16*	*17*
1	2014	87.646.263	42.070.206			-	-	-	-	-	87.646.263	42.070.206	-		87.646.263	129.716.469
2	2015	43.969.312	21.105.270			-	-	-	-	-	43.969.312	21.105.270	-		43.969.312	65.074.582
3	2016	50.450.008	24.216.004			402.551	193.224	-	-	-	50.047.457	24.022.780	-		50.047.457	74.070.237
4	2017	289.116.330	138.775.838			17.900.507	8.592.243	-	-	-	271.215.823	130.183.595	-		271.215.823	401.399.418
5	2018	407.000.320	195.360.154			695.800	344.545	-	-	-	406.304.520	195.015.609	-		406.304.520	601.320.129
6	2019	285.460.708	137.021.140			6.822.952	3.283.177	-	-	-	278.637.756	133.737.963	-		278.637.756	412.375.719
7	2020	816.054.746	391.706.278			5.166.680	2.513.846	-	-	-	810.888.066	389.192.432	-		810.888.066	1.200.080.498
8	2021	791.161.283	379.757.416			11.702.458	5.639.740	-	-	-	779.458.825	374.117.676	-		779.458.825	1.153.576.501
9	2022	851.977.891	408.949.388			18.466.566	8.837.658	-	-	-	833.511.325	400.111.730	-		833.511.325	1.233.623.055
10	2023	448.963.252	215.502.361			23.330.324	8.345.310	-	-	-	425.632.928	207.157.051	-		425.632.928	632.789.979
11	2024	989.532.802	237.487.872			352.378.042	47.519.323	-	-	-	637.154.760	189.968.549	-	-	637.154.760	827.123.309
12	2025		-	3.740.840.826	-	-	-	2.557.876.309	-	-	-	-	1.182.964.517	-	1.182.964.517	1.182.964.517
	Jumlah	**5.061.332.915**	**2.191.951.927**	**3.740.840.826**	**-**	**436.865.880**	**85.269.066**	**2.557.876.309**	**-**	**-**	**4.624.467.035**	**2.106.682.861**	**1.182.964.517**	**-**	**5.807.431.552**	**7.914.114.413**

Lampiran 15

RINCIAN PIUTANG BEA PEROLEHAN HAK ATAS TANAH DAN BANGUNAN

PER 31 DESEMBER 2024

No. Urut	Nama / Alamat WP	SALDO AWAL		MUTASI				SALDO AKHIR	
		PIUTANG	DENDA	PENETAPAN	DENDA	PEMBAYARAN	DENDA	PIUTANG	DENDA
1	IR. PARINTO LEBANG PERUM HARTACO JAYAN C 2 NO.4	-	-	8.524.800,00	-	8.524.800,00	-	-	-
2	DAMAYANTI BATTITAMPO TALLUNGLIPU	-	-	11.062.200,00	-	11.062.200,00	-	-	-
3	ROBERT PITER RARU'BTN WAHANA PRIMA ASRI BLOK 14	-	-	14.525.500,00	-	14.525.500,00	-	-	-
4	DARMITHABTP BLOK AA JL KEINDAHAN 10 NO 122	-	-	4.572.750,00	-	4.572.750,00	-	-	-
5	PHITER RANTEJL. SUJARWO CHANDRONEGORO SH	-	-	2.720.000,00	-	2.720.000,00	-	-	-
6	YANSEN TAMPANGRINDING BATU	-	-	-	-	-	-	-	-
7	LUDIA JL. MERAK N0 57	-	-	3.022.400,00	-	3.022.400,00	-	-	-
8	FENNY ALEXANDERJL. AHMAD YANI	-	-	249.000,00	-	249.000,00	-	-	-
9	ROHANA.DKKGRAHA RAYA CLUSTER ADENA SR II/5	-	-	8.859.000,00	-	8.859.000,00	-	-	-
10	DEDDY ELWARD ROMBE RARUPANGRANTE	-	-	4.944.500,00	-	4.944.500,00	-	-	-
11	MITA TANDIJL. PARANDANGAN	-	-	-	-	-	-	-	-
12	ABRAHAM TANDI POLESARAMBU	-	-	-	-	-	-	-	-
13	AGUSTINUS NOBER LANTANGNONONGAN UTARA	-	-	250.000,00	-	250.000,00	-	-	-
14	EMAR BELO PANDUNGTALIMBANGAN	-	-	-	-	-	-	-	-
15	THEIN YENY MAMBAYABA'TAN	-	-	8.250.000,00	-	8.250.000,00	-	-	-
16	ORPAH TOKENLEMBAH KERAMAT	-	-	-	-	-	-	-	-
17	DEDI NONGGA JL. PRAMUKA N0 57	-	-	5.808.000,00	-	5.808.000,00	-	-	-
18	MEIDI ANTOLISJL. SANGIR LR 218 N0 1	-	-	247.000.000,00	-	247.000.000,00	-	-	-
19	AGUSTINAPANGRANTE TIMUR	-	-	900.000,00	-	900.000,00	-	-	-
20	CHATRINA LOBO' DKKBA'LELE	-	-	-	-	-	-	-	-
21	JHON WILCY BALALIMBONGJL. PKK	-	-	-	-	-	-	-	-
22	STEIN LIKU MADEAPANGRANTE TIMUR	-	-	12.000.000,00	-	12.000.000,00	-	-	-
23	LINCE PAKANBONORAN	-	-	5.248.000,00	-	5.248.000,00	-	-	-
24	MARTHEN LUTHERLORONG PKK	-	-	7.218.400,00	-	7.218.400,00	-	-	-
25	RIO DERMAWANPERUM CITRA MAKALE BLOK E N0 10	-	-	8.000.000,00	-	8.000.000,00	-	-	-
26	PUSPAWATIGRIYA KATULAMPA BLOK A7 N0 14	-	-	2.305.950,00	-	2.305.950,00	-	-	-
27	YAKIN BUNGA PASINGGIJL LEMBAH HIJAU	-	-	3.250.000,00	-	3.250.000,00	-	-	-
28	ANTHON RANDALEMBANGJL. PERINTIS	-	-	4.250.000,00	-	4.250.000,00	-	-	-
29	DARMAWATIDUSUN LOMPOA	-	-	-	-	-	-	-	-
30	YULIANA TUMANANDUSUN TONDON SIBATA	-	-	2.121.500,00	-	2.121.500,00	-	-	-
31	ISA PONGSIBIDANGJL. KAYE	-	-	2.750.000,00	-	2.750.000,00	-	-	-
32	PERUM PERUSAHAAN UMUM DAERAH AIR MINUMSALAGA	-	-	-	-	-	-	-	-
33	YULIANA YACOBJL. DIPONEGORO NO.109	-	-	37.000.000,00	-	37.000.000,00	-	-	-
34	MIKAELPASAR BOLU	-	-	-	-	-	-	-	-
35	OKTAVIANUS PASONGKA TANGKETASIKJL. EMMY SAELAN	-	-	1.880.000,00	-	1.880.000,00	-	-	-
36	MATIUS PAPAJL. METHANOL	-	-	-	-	-	-	-	-

No. Urut	Nama / Alamat WP	SALDO AWAL		MUTASI				SALDO AKHIR	
		PIUTANG	DENDA	PENETAPAN	DENDA	PEMBAYARAN	DENDA	PIUTANG	DENDA
37	DAVID RIMANJL. ALAM INDAH 2 N0 35 LIPPO	-	-	14.400.000,00	-	14.400.000,00	-	-	-
38	PAULUS PASARRINJL. SANGKOMBONG	-	-	-	-	-	-	-	-
39	MEIDI ANTOLISJL. SANGIR LR 218 N0 1	-	-	25.000.000,00	-	25.000.000,00	-	-	-
40	TIKU ROSONJL. WARAKAS IV 66 XV/42	-	-	10.745.500,00	-	10.745.500,00	-	-	-
41	YOHANA PALAMBAJL. SALU TANGNGA	-	-	1.987.500,00	-	1.987.500,00	-	-	-
42	LINCE PAKANBONORAN	-	-	-	-	-	-	-	-
43	MARLINA MAWARMENTIROTIKU	-	-	-	-	-	-	-	-
44	ONA ALLOTO' URU	-	-	-	-	-	-	-	-
45	YOSEPINA RANTE PASAUJL. RE MARTADINATA	-	-	27.500.000,00	-	27.500.000,00	-	-	-
46	NOVIS BERLIANTIRANTEPAO	-	-	-	-	-	-	-	-
47	YUNUS RAMBADUSUN PALAWA	-	-	50.000,00	-	50.000,00	-	-	-
48	MARIA BUNTU PAKAMBANANJL. PUNCAK BIMA GANG TERATAI 3	-	-	840.000,00	-	840.000,00	-	-	-
49	ANTONIUS KOMBONG ELLAKPASANG	-	-	3.922.750,00	-	3.922.750,00	-	-	-
50	DEBORABA'LELE	-	-	4.074.100,00	-	4.074.100,00	-	-	-
51	STIEN SAMBOJL. DR RATULANGI	-	-	-	-	-	-	-	-
52	YUSUF KAMBUNO SARIRAPOLOPADANG	-	-	3.804.750,00	-	3.804.750,00	-	-	-
53	GEREJA TORAJA (YPKT SD KRISTEN)JL. DR RATULANGI	-	-	70.037.300,00	-	70.037.300,00	-	-	-
54	GEREJA TORAJABARANA	-	-	-	-	-	-	-	-
55	GEREJA TORAJABARANA	-	-	-	-	-	-	-	-
56	DATTA RUMPUNSA'DAN ULUSALU	-	-	-	-	-	-	-	-
57	CAKRA GALA BATARASIKUKU	-	-	-	-	-	-	-	-
58	CRISTIANTO PALELLENGLING. LEMBA	-	-	878.400,00	-	878.400,00	-	-	-
59	SENENGBA'TAN PANGA	-	-	7.070.000,00	-	7.070.000,00	-	-	-
60	ALVRENNI PAGULINGJL. PATTINORAN PASELE	-	-	3.537.900,00	-	3.537.900,00	-	-	-
61	MARSELIUS BONTANGJL. MONGINSIDI N0 84	-	-	2.096.200,00	-	2.096.200,00	-	-	-
62	KRISTINA TANGGULUNGANKAMPUNG AMPANGAN	-	-	17.000.000,00	-	17.000.000,00	-	-	-
63	SELVIANA RAYASARAMBU	-	-	-	-	-	-	-	-
64	MERIANA PARINDINGTALLUNGLIPU	-	-	2.712.500,00	-	2.712.500,00	-	-	-
65	DAVID RIMANJL. ALAM INDAH 2 NO.35 LIPPO CKR	-	-	10.320.000,00	-	10.320.000,00	-	-	-
66	DAVID RIMANJL. ALAM INDAH 2 NO.35 LIPPO CKR	-	-	4.280.000,00	-	4.280.000,00	-	-	-
67	ROSALINA MUSU' RMBA DKKSINGKI'	-	-	-	-	-	-	-	-
68	HENDRIK ARUNG LAMBAJL. TOMBOLOTUTUIR PAKORA II N0 15 A	-	-	71.907.750,00	-	71.907.750,00	-	-	-
69	AGUSTINA RANTE PAYUNGJL. SERANG LRG 5	-	-	4.468.000,00	-	4.468.000,00	-	-	-
70	ELISABETHKARRE PENANIAN	-	-	-	-	-	-	-	-
71	PERSATUAN PERAWAT NASIONAL INDONESIAJL. SERANG N0 40	-	-	-	-	-	-	-	-
72	MINCE PADANG, YOHANIS KANOPHI, MARIEL SURIANTOMENTIROTIKU	-	-	-	-	-	-	-	-
73	NELSON TANDI RANOTALLUNGLIPU MATALLO	-	-	-	-	-	-	-	-
74	AMOS SALEMPANG DKKTANDUNG LABO	-	-	1.568.950,00	-	1.568.950,00	-	-	-
75	EVINDARRA	-	-	2.412.000,00	-	2.412.000,00	-	-	-
76	FRANSISCA RATTEJL. A YANI KOM PU 10	-	-	1.463.400,00	-	1.463.400,00	-	-	-
77	DEDI BONGGAJL. PRAMUKA NO.57	-	-	1.275.000,00	-	1.275.000,00	-	-	-

No. Urut	Nama / Alamat WP	SALDO AWAL		MUTASI				SALDO AKHIR	
		PIUTANG	DENDA	PENETAPAN	DENDA	PEMBAYARAN	DENDA	PIUTANG	DENDA
78	LINCE GADIMANGGIS VI, LINGKUNGAN III	-	-	-	-	-	-	-	-
79	ANTONIA TUNGGUAO'GADING	-	-	2.996.800,00	-	2.996.800,00	-	-	-
80	YONTI ALEXANDERLIAN TONDOK IRING	-	-	-	-	-	-	-	-
81	DORCE LA'BI ALLO DAN YUSUF TOMBI RANTEJL. AI IHKLAS Lr.3 NO.11	-	-	-	-	-	-	-	-
82	AGUSTINA DAUN PAPIDUNANJL. PAHLAWAN	-	-	900.600,00	-	900.600,00	-	-	-
83	ANTON SONDABUA	-	-	1.752.400,00	-	1.752.400,00	-	-	-
84	YAN LETHEPANGRANTE	-	-	9.865.150,00	-	9.865.150,00	-	-	-
85	MINCE PARINTAKSA'DAN PEBULIAN	-	-	5.610.400,00	-	5.610.400,00	-	-	-
86	ROSDYANA SUMULELEBANI	-	-	-	-	-	-	-	-
87	CHRISTIANTO PALELLENGLINGKUNGAN LEMBA	-	-	4.000.000,00	-	4.000.000,00	-	-	-
88	HENDRIK BATOTENGJL. SERUI MEKAR	-	-	1.998.100,00	-	1.998.100,00	-	-	-
89	SRI NITA TANDUKKARUMBAGA	-	-	11.000.000,00	-	11.000.000,00	-	-	-
90	YACOBA RUNDUPADANGPESONA KYORO NI N0 06	-	-	650.000,00	-	650.000,00	-	-	-
91	RONY RUMENGANJL. ABD II JAGAKARSA	-	-	7.608.950,00	-	7.608.950,00	-	-	-
92	MURSANAMAMULLU	-	-	10.500.000,00	-	10.500.000,00	-	-	-
93	FREDERIKA LAPI'JL. POROPS AGHAM KILO 05	-	-	3.500.000,00	-	3.500.000,00	-	-	-
94	AGUSTINA SAPPEPARINDING, DENDE	-	-	4.190.400,00	-	4.190.400,00	-	-	-
95	S.P. SITURUJL. FRANS KARANGAN N0 116	-	-	8.500.000,00	-	8.500.000,00	-	-	-
96	AMOS PASALLIJL. KILIMANJORO NO 92 PINUS	-	-	15.213.387,00	-	15.213.387,00	-	-	-
97	NATHAN SARIRAJL. S. PARMAN N0 25	-	-	53.135.100,00	-	53.135.100,00	-	-	-
98	RAHEL KAMMABELAKANG PASAR BARU	-	-	-	-	-	-	-	-
99	DENIYANTO MARAMPASALEKA TONDON LANGI	-	-	11.000.000,00	-	11.000.000,00	-	-	-
100	SUPRIATY PABISALINDA	-	-	-	-	-	-	-	-
101	MARTINA SIAPPA, DKKPASELE	-	-	6.498.050,00	-	6.498.050,00	-	-	-
102	JHON BACHMID BTP BLOK AD NO 5	-	-	16.000.000,00	-	16.000.000,00	-	-	-
103	THERESIA BUNGA LEMBANGBUNTU LOBO	-	-	-	-	-	-	-	-
104	NETI SAMPE PANDINBA'TAN	-	-	23.712.500,00	-	23.712.500,00	-	-	-
105	DAUD T KENDEKALLOTALLU LOLO	-	-	7.500.000,00	-	7.500.000,00	-	-	-
106	PETRONELA LETELAANG TANDUK	-	-	826.500,00	-	826.500,00	-	-	-
107	FREDY TANAN SATTUBUNTU KARUA	-	-	-	-	-	-	-	-
108	YOSUA TIMBANGLANGIBARUPPU	-	-	-	-	-	-	-	-
109	FERDI KARAENGPANGALA	-	-	-	-	-	-	-	-
110	DEDI BONGGAJL. PRAMUKA NO 57	-	-	3.944.000,00	-	3.944.000,00	-	-	-
111	FATMAWATI PAKANJL. A. PANGURISENG NO 121	-	-	-	-	-	-	-	-
112	PETRONELLA SEA,SKKTAMPAK SELATAN	-	-	3.247.600,00	-	3.247.600,00	-	-	-
113	MARTHEN PATODINGTALIMBANGAN	-	-	411.000,00	-	411.000,00	-	-	-
114	MAIKELLING. PABITERAN	-	-	15.000.000,00	-	15.000.000,00	-	-	-
115	AGUS KARANGANLING PASAR BOLU	-	-	-	-	-	-	-	-
116	ADRIANA MANGIWAKALUMPANG	-	-	3.888.000,00	-	3.888.000,00	-	-	-
117	NATANIEL TANGDILIANSEREALE	-	-	4.736.400,00	-	4.736.400,00	-	-	-
118	EMY PALINGGIBTP BLOK H NO 269 JL. K TIMUR IX	-	-	5.290.689,00	-	5.290.689,00	-	-	-

No. Urut	Nama / Alamat WP	SALDO AWAL		MUTASI				SALDO AKHIR	
		PIUTANG	DENDA	PENETAPAN	DENDA	PEMBAYARAN	DENDA	PIUTANG	DENDA
119	MILKAMENTIROTIKU	-	-	3.201.400,00	-	3.201.400,00	-	-	-
120	MARIA RANDANBAMBA	-	-	6.036.800,00	-	6.036.800,00	-	-	-
121	NELLY LEMBANGSALU SARRE	-	-	-	-	-	-	-	-
122	RELLY RUMAKETTYJL. YOUMAKHE PERUM PERMATA HIJAU	-	-	6.000.000,00	-	6.000.000,00	-	-	-
123	JUNIOR ANDARIASKOMPLEK PERUMAHAN BOS II BLOK D NO 40	-	-	3.750.000,00	-	3.750.000,00	-	-	-
124	HELENA RAMBABTN MERDEKA BLOK D.14	-	-	21.428.800,00	-	21.428.800,00	-	-	-
125	ASER PARUMBUANSA'DAN	-	-	2.750.000,00	-	2.750.000,00	-	-	-
126	MARKUS RANNU RARU'PANGRANTE TIMUR	-	-	-	-	-	-	-	-
127	ESTER KATUNDE,DKKTALLUNGLIPU	-	-	3.398.500,00	-	3.398.500,00	-	-	-
128	SURYA SOMAJL. YOS SUDARSO KAV BA 09/03 APT SUNTER PARKVIEW	-	-	5.892.800,00	-	5.892.800,00	-	-	-
129	YOHANIS SAMBARALANDORUNDUN	-	-	8.640.800,00	-	8.640.800,00	-	-	-
130	YOHANIS LUMELETO'YASA AKUNG	-	-	12.430.400,00	-	12.430.400,00	-	-	-
131	HERMIN PARANDANTO'YASA AKUNG	-	-	10.855.200,00	-	10.855.200,00	-	-	-
132	THERESIA KURNIASARI PONG PALITAPERUM PERMATA SUDIANG RAYA BL	-	-	-	-	-	-	-	-
133	SEMUEL P RAMBA DKKSINGKI	-	-	5.364.100,00	-	5.364.100,00	-	-	-
134	MARTHALINGKUNGAN DARRA	-	-	-	-	-	-	-	-
135	EDISON PASERUBA'LELE	-	-	5.639.150,00	-	5.639.150,00	-	-	-
136	YUSUF RAPA'TONDON	-	-	12.500.000,00	-	12.500.000,00	-	-	-
137	RICKY BATORAYAJL. MOH TOHA	-	-	26.000.000,00	-	26.000.000,00	-	-	-
138	RESTI SANDA LAPUTALLULOLO	-	-	-	-	-	-	-	-
139	ADRIATI SIKKU'TALLUNGLIPU MATALLO	-	-	6.736.750,00	-	6.736.750,00	-	-	-
140	KARAMA NANONG DKKBOJONG DEPOK BARU BLOK OE/28	-	-	83.216.400,00	-	83.216.400,00	-	-	-
141	ATI PALEBANGAN, SHKAV. BILL YMOON JANUR RAYA BLOK CFI NO.7	-	-	13.500.000,00	-	13.500.000,00	-	-	-
142	JACQUELIN EURICHA SA'PANG PAEMBONANKARUBAGA	-	-	4.000.000,00	-	4.000.000,00	-	-	-
143	ELIS TAPPI TODINGJL. URIP SUMOHARJO	-	-	8.024.000,00	-	8.024.000,00	-	-	-
144	SIMON PALUNGANKAMPUNG TO BARERENG	-	-	2.500.000,00	-	2.500.000,00	-	-	-
145	ALOYSIUS TJANDRA MANUKBUAJL MERDEKA NO 15	-	-	75.113.500,00	-	75.113.500,00	-	-	-
146	SARLOTA BESO (KSP SYALOM)RINDING BATU	-	-	7.596.800,00	-	7.596.800,00	-	-	-
147	ZUSAN RAPI SAMBARA'JL. KANGURU PERUMAHAN ORGANDA	-	-	16.000.000,00	-	16.000.000,00	-	-	-
148	KARYANILA'BO	-	-	-	-	-	-	-	-
149	RIZKA WAROHMAHAZPOL SPN MOJOKERTO BLOK C	-	-	-	-	-	-	-	-
150	YULIANA KARANGANNONONGAN UTARA	-	-	-	-	-	-	-	-
151	MADAUNSADAN LIKU LAMBENA	-	-	-	-	-	-	-	-
152	MARKUS DUMA BENDONJL. BUDI UTOMO GANG TANETE	-	-	2.135.300,00	-	2.135.300,00	-	-	-
153	AMOS MAKKASAULING. BONORAN	-	-	5.208.200,00	-	5.208.200,00	-	-	-
154	AMOS MAKKASAULING BONORAN	-	-	7.900.000,00	-	7.900.000,00	-	-	-
155	LINCE BA'KALING BONORAN	-	-	217.850,00	-	217.850,00	-	-	-
156	LINCE BA'KALING BONORAN	-	-	3.306.300,00	-	3.306.300,00	-	-	-
157	KHARISMA SOMALINGGIJL. FRANS KAISEPO	-	-	18.500.000,00	-	18.500.000,00	-	-	-
158	PAULUS RANTE LIMBONGBUNTU LOBO'	-	-	7.626.050,00	-	7.626.050,00	-	-	-
159	JAWETIRA'CA	-	-	-	-	-	-	-	-
160	SOMBA TAMBING DKKKOM. GD. PELURU BLOK.T/477	-	-	7.628.750,00	-	7.628.750,00	-	-	-
161	NESTY TASINANJL. TAMAN PAHLAWAN	-	-	9.492.300,00	-	9.492.300,00	-	-	-
162	AGUSTINUS SARIRABULMU	-	-	-	-	-	-	-	-
163	AMI PRAWOTO RANDALAYUKTALLUNGLIPU	-	-	-	-	-	-	-	-
164	YOHAN TANGKESALUSANGBUA	-	-	25.000.000,00	-	25.000.000,00	-	-	-
165	LILY LORENZA MANGETANSALEKA	-	-	2.951.000,00	-	2.951.000,00	-	-	-
166	ELMA SALINOTALLUNGLIPU MATALLO	-	-	6.520.000,00	-	6.520.000,00	-	-	-
167	PITER PASULUJL. SERMANI N0 41	-	-	226.350,00	-	226.350,00	-	-	-
168	YULIANA NOVI MADAKABIDING	-	-	9.735.000,00	-	9.735.000,00	-	-	-
169	DEDI BONGGAJL. PRAMKA NO.57	-	-	4.315.200,00	-	4.315.200,00	-	-	-
170	LILY JANSJE BOJOH, DKKLINGKUNGAN V	-	-	22.909.625,00	-	22.909.625,00	-	-	-

No. Urut	Nama / Alamat WP	SALDO AWAL		MUTASI				SALDO AKHIR	
		PIUTANG	DENDA	PENETAPAN	DENDA	PEMBAYARAN	DENDA	PIUTANG	DENDA
171	WESLEY A PONGSIBIDANG, DKKTANTANAN	-	-	2.525.000,00	-	2.525.000,00	-	-	-
172	RITA RATU PALULLUNGANPANTAN	-	-	12.500.000,00	-	12.500.000,00	-	-	-
173	ATIN NOVITAJAGA VIII	-	-	3.500.000,00	-	3.500.000,00	-	-	-
174	ELI RIMBIJL. RAPPOCINI RAYA LR 9 A NO 18	-	-	-	-	-	-	-	-
175	TIKU ROSONJL. WARAKAS IV GG XV/42	-	-	7.037.550,00	-	7.037.550,00	-	-	-
176	YUSUF KAMBUNO SARIRAPOLOPADANG	-	-	27.666.000,00	-	27.666.000,00	-	-	-
177	RANTE LAMBALA'BO	-	-	3.500.000,00	-	3.500.000,00	-	-	-
178	ERMYLINA KASELLEKALAULU	-	-	732.800,00	-	732.800,00	-	-	-
179	DEDI BONGGAJL. PRAMUKA NO 57	-	-	30.350.000,00	-	30.350.000,00	-	-	-
180	YENNY MARTHEN TODINGSORENDIWERI	-	-	5.210.000,00	-	5.210.000,00	-	-	-
181	VERONIKA KOMBONG O' SHEABTN TNI AL. BUMI YALABAKTI B5/10	-	-	22.751.100,00	-	22.751.100,00	-	-	-
182	MARPYANTI SALUDUSUN BONE RANDANAN	-	-	500.000,00	-	500.000,00	-	-	-
183	HANNA WIJAYAJL. DOMBA NO.3	-	-	50.000.000,00	-	50.000.000,00	-	-	-
184	DAMAYANTI BATTITAMPO TALLUNGLIPU	-	-	11.015.850,00	-	11.015.850,00	-	-	-
185	TRIRESKI MAFCTARI LINGGI ALLOJL. PAHLAWAN	-	-	6.033.700,00	-	6.033.700,00	-	-	-
186	NOBERTUS MANGANDOJL. BIRING ROMANG LR 2	-	-	3.982.000,00	-	3.982.000,00	-	-	-
187	DEWI YUSMAPINPANULI	-	-	4.825.600,00	-	4.825.600,00	-	-	-
188	MARIA MANGGALLOREA BATUPUA	-	-	4.057.500,00	-	4.057.500,00	-	-	-
189	BERTABA'TAN PANGA	-	-	-	-	-	-	-	-
190	RIPKA TOANGJL. BAGUSAN	-	-	-	-	-	-	-	-
191	PERUM PERUSAHAAN UMUM AIR MINUNLING. PA'BITERAN	-	-	-	-	-	-	-	-
192	PERUM PERUSAHAAN UMUM AIR MINUMLING. PA'BITERAN	-	-	-	-	-	-	-	-
193	YOHANA NAPANGBONORAN	-	-	-	-	-	-	-	-
194	YOSINTA LIPU BONTANGTALLUNGLIPU	-	-	3.772.000,00	-	3.772.000,00	-	-	-
195	ANASTASIAJL.DIRGANTARA LR 9 25	-	-	-	-	-	-	-	-
196	ALFRIDA RATTEKARASSIK	-	-	8.591.400,00	-	8.591.400,00	-	-	-
197	MARTHINA LEPONG BULANTUTUNGAN BIA UTARA	-	-	18.010.400,00	-	18.010.400,00	-	-	-
198	YOHANIS HENDRIK KJL. ABD LR.7	-	-	-	-	-	-	-	-
199	LASARUS PAMANDA'MENTIROTIKU	-	-	6.750.000,00	-	6.750.000,00	-	-	-
200	SONY SINATRAJL. FRANS KARANGAN NO.100	-	-	6.000.000,00	-	6.000.000,00	-	-	-
201	RITA RATU PALULLUNGANPANTAN	-	-	70.000.000,00	-	70.000.000,00	-	-	-
202	BOBBY ARNOL MANURUNBARUPPU SELATAN	-	-	2.140.000,00	-	2.140.000,00	-	-	-
203	SIMON TIAN,DKKPA'TONDOKAN	-	-	-	-	-	-	-	-
204	ESTER M GASSINGKOMP. CRYSANT BLOK D	-	-	9.634.000,00	-	9.634.000,00	-	-	-
205	IR CORNELIUS TANGKEJL. KUCICA VII JH 13 NO 3 A	-	-	10.556.300,00	-	10.556.300,00	-	-	-
206	MARTEN TAPPILENGKONG PONGKO	-	-	-	-	-	-	-	-
207	NANNUNGRAYA BALUSU	-	-	-	-	-	-	-	-
208	MARIA TAMMULAANG TANDUK	-	-	250.000,00	-	250.000,00	-	-	-
209	JUNARTI DESITO'LU	-	-	1.752.400,00	-	1.752.400,00	-	-	-
210	ALBERJL. LEMBANG RINDING BATU	-	-	1.080.800,00	-	1.080.800,00	-	-	-
211	REKA PASIAMPINGLEMPO	-	-	-	-	-	-	-	-
212	LUSIANA PALAYUKANBA'TAN PANGA'	-	-	2.950.000,00	-	2.950.000,00	-	-	-
213	OBEDNEGO TODING PADANGPANGRANTE	-	-	1.600.000,00	-	1.600.000,00	-	-	-
214	FIKKA KURNIA / MARSEL PATANA'JL. ARU	-	-	1.700.000,00	-	1.700.000,00	-	-	-
215	DESRIANTO PAKABUJL. SORTER ELMAS	-	-	-	-	-	-	-	-
216	YOHANA LONI PARANOANTALLUNGLIPU	-	-	13.517.700,00	-	13.517.700,00	-	-	-
217	MARLIN SAMBO LAYUKJL. PEMBANGUNAN N0 48	-	-	6.099.200,00	-	6.099.200,00	-	-	-
218	ESTER KATUNDETALLUNGLIPU	-	-	17.832.975,00	-	17.832.975,00	-	-	-
219	YOLANDA INDAH PERMATASARIJL. PISANGAN LAMA III POLOGADUNG	-	-	25.267.575,00	-	25.267.575,00	-	-	-
220	YOHANA BIRATO'YASA AKUNG	-	-	6.075.700,00	-	6.075.700,00	-	-	-
221	KARINUS KASILINUSJL. PRAMUKA LOR 1	-	-	6.319.400,00	-	6.319.400,00	-	-	-
222	YULIUS SARAMBUPULU'-PULU'	-	-	-	-	-	-	-	-
223	ROSITA ARUNG LAMBAJL. FLAMBOYAN III BLOK H 1 NO 12	-	-	7.674.800,00	-	7.674.800,00	-	-	-
224	FRANS PATIUNGSIBA'TA	-	-	12.325.000,00	-	12.325.000,00	-	-	-
225	MATIUS SARAMBUSARAMBU	-	-	-	-	-	-	-	-
226	MULLE SAMBOLAYUKGARAMPA	-	-	10.967.800,00	-	10.967.800,00	-	-	-
227	PENGURUS GEREJA DAN PAPA MISKIN PAROKI SANTA THERESIA RANTEPA	-	-	-	-	-	-	-	-
228	MARIA MADAJL. SERMANI 111 NO.5	-	-	-	-	-	-	-	-
229	ESRATY TULAK, SEPONDOK KARYA AGUNG BLOK I C - 47	-	-	18.486.100,00	-	18.486.100,00	-	-	-

No. Urut	Nama / Alamat WP	SALDO AWAL		MUTASI				SALDO AKHIR	
		PIUTANG	DENDA	PENETAPAN	DENDA	PEMBAYARAN	DENDA	PIUTANG	DENDA
230	YOHANIS GANDENG KJL. ADHYAKSA BARU I NO 2 KANAL	-	-	4.445.150,00	-	4.445.150,00	-	-	-
231	MARTEN PANDINBA'TAN PADANG	-	-	2.183.300,00	-	2.183.300,00	-	-	-
232	CAHYANI YUNUS KADIRPERUM BUKIT BARUGA TANA MATOA NO.2	-	-	24.644.550,00	-	24.644.550,00	-	-	-
233	ROTUA MASTIANA SIREGARBUA TALLULOLO	-	-	2.950.400,00	-	2.950.400,00	-	-	-
234	RUSMANTO DUA TONDOKJL. URU	-	-	-	-	-	-	-	-
235	AGUSTINA BUA, DKKDARRA TALLUNGLIPU	-	-	2.561.600,00	-	2.561.600,00	-	-	-
236	YOHANIS PAYUNG ALLOBA'TAN PADANG	-	-	2.480.000,00	-	2.480.000,00	-	-	-
237	ABEN PAYUNG ALLOJL. KAMARAUNG GG ALPAKAH IX NO 131	-	-	-	-	-	-	-	-
238	DIRGA OTNIEL RANTE DOPINGBA'TAN	-	-	289.250,00	-	289.250,00	-	-	-
239	EVANGELINA LUMBAN GAOLJL. JANUR KUNING VI WL 2/19	-	-	54.250.000,00	-	54.250.000,00	-	-	-
240	EMIL SAUL SIKKURANTEPAKU TALLUNGLIPU	-	-	14.000.000,00	-	14.000.000,00	-	-	-
241	FITRIYANILING TO' NANGKA	-	-	670.400,00	-	670.400,00	-	-	-
242	GUSNADITALLUNGLIPU MATALLO	-	-	1.811.500,00	-	1.811.500,00	-	-	-
243	APRIANTI MAKMURTAGARI TALLUNHLIPU	-	-	-	-	-	-	-	-
244	YULIANAPESONDONGAN	-	-	4.340.800,00	-	4.340.800,00	-	-	-
245	JULIUS PASANDABUA TALLULOLO	-	-	3.078.400,00	-	3.078.400,00	-	-	-
246	AMOS IPA DKKMAMASA	-	-	-	-	-	-	-	-
247	OBED RANTEDOPINGBA'TAN	-	-	-	-	-	-	-	-
248	SERLITA LAPILOKASI III	-	-	2.477.700,00	-	2.477.700,00	-	-	-
249	TIARA SIRINDING MANGIWAPERUM PULOGADUNG BLOK PERMAI G 11/10	-	-	53.332.000,00	-	53.332.000,00	-	-	-
250	JENIANTI RAMBULANGIRANTE PASELE	-	-	1.500.000,00	-	1.500.000,00	-	-	-
251	TRISNAWATI GALLARANTALLUNGLIPU MATALLO	-	-	-	-	-	-	-	-
252	JUSRIANI TONDA DKKTALLULOLO	-	-	-	-	-	-	-	-
253	ELDY YUSLIKA ROMBEJL. BARU NO 10	-	-	9.820.000,00	-	9.820.000,00	-	-	-
254	SILVA ROSON PONGUTANJL. TAGARI LR 2 N0 1	-	-	5.921.550,00	-	5.921.550,00	-	-	-
255	MILKA TALANTANJL. PASAR HEWAN	-	-	9.500.000,00	-	9.500.000,00	-	-	-
256	BIFI SUFYANIKJL. PASAR HEWAN	-	-	5.713.000,00	-	5.713.000,00	-	-	-
257	JOEL AGUS/KETRIYANTI AGUSLEMBAH KERAMAT	-	-	-	-	-	-	-	-
258	GEREJA TORAJA (JEMAAT SE'PON)TALLULOLO	-	-	-	-	-	-	-	-
259	YULIUS LAMMA BANGKEMORANTE	-	-	-	-	-	-	-	-
260	MARGARETHA PATULAKJL. BERINGIN	-	-	9.070.500,00	-	9.070.500,00	-	-	-
261	NURSIAH HARIS PABA'NATONDON	-	-	16.750.000,00	-	16.750.000,00	-	-	-
262	JUNITA SAMARAJL POROS SADAN	-	-	-	-	-	-	-	-
263	YURITA SABAJL JENDRAL AHMAD YANI NO 83	-	-	5.792.900,00	-	5.792.900,00	-	-	-
264	FREDERIK V PALIMBONGTAMPO TALLUNGLIPU	-	-	10.000.000,00	-	10.000.000,00	-	-	-
265	YAKOLINA SOBON TASIKJL. ANDI CAMMI NO 33	-	-	3.982.000,00	-	3.982.000,00	-	-	-
266	RUTH TIKUTALLUNGLIPU MATALLO	-	-	23.996.100,00	-	23.996.100,00	-	-	-
267	YUSUF MAREPPANGBA'LELE	-	-	3.520.750,00	-	3.520.750,00	-	-	-
268	PETRUS YULITAMPO TALLUNGLIPU	-	-	-	-	-	-	-	-
269	KRISTINA PASAPANPA'BESENAN	-	-	16.471.700,00	-	16.471.700,00	-	-	-
270	ENJELITA PAKKUNGANGIN ANGIN	-	-	4.950.000,00	-	4.950.000,00	-	-	-
271	ABRAHAM SARANGNGAJL. FLORES BLOK D NO 16	-	-	-	-	-	-	-	-
272	LENNY PALINKOMP. KEUANGAN BLOK E 101	-	-	-	-	-	-	-	-
273	FREDERIK ARUNG TANDIALLAKONDONGAN	-	-	-	-	-	-	-	-
274	DAMARIS SATTUBA'TAN	-	-	-	-	-	-	-	-
275	VONY KARAMBE, JUNITA KARAMBEJL. CUMI CUMI RAYA NO 29	-	-	18.295.000,00	-	18.295.000,00	-	-	-
276	HARIANA YULIUSJL. PACUAN KUDA	-	-	23.000.000,00	-	23.000.000,00	-	-	-
277	YULIUS INDANSA'DAN TIROALLO	-	-	2.137.600,00	-	2.137.600,00	-	-	-
278	YERMIA NATALIA MATARRUJL. IRIAN ATAS	-	-	-	-	-	-	-	-
279	PETRUS TANDUKBELA	-	-	-	-	-	-	-	-
280	DESI RANTE BAWAHKIMAK	-	-	7.872.500,00	-	7.872.500,00	-	-	-
281	DESI RANTE BAWAHKIMAK	-	-	2.412.800,00	-	2.412.800,00	-	-	-
282	YOHANIS MOLI'DS LO'KO LEMO	-	-	2.656.600,00	-	2.656.600,00	-	-	-
283	ADE LISA MATASIKJL. POROS BORI PANGLI	-	-	8.285.000,00	-	8.285.000,00	-	-	-
284	FEBRIANI SANDY PARUBAKLINGK PASAR BOLU	-	-	2.493.500,00	-	2.493.500,00	-	-	-
285	FEBRIANI SANDY PARUBAKLINGK PASAR BOLU	-	-	5.791.500,00	-	5.791.500,00	-	-	-
286	THOMAS TODING BELOLEMBA KERAMAT	-	-	-	-	-	-	-	-
287	TANGNGA, BATENGKOSITURU	-	-	3.303.200,00	-	3.303.200,00	-	-	-
288	ARLIA RUMENGAN AMPANGKOMP BUKIT VILLA MAS BLOK A NO 9	-	-	28.904.850,00	-	28.904.850,00	-	-	-

No. Urut	Nama / Alamat WP	SALDO AWAL		MUTASI				SALDO AKHIR	
		PIUTANG	DENDA	PENETAPAN	DENDA	PEMBAYARAN	DENDA	PIUTANG	DENDA
289	SIMON ATOR ALLOBUAJL. MANURUKI PERUM BUMI DAYA INDAH BLOK H/27	-	-	4.610.400,00	-	4.610.400,00	-	-	-
290	BERNADETH, DKKASRAMA POLISI	-	-	15.056.250,00	-	15.056.250,00	-	-	-
291	ANITA PILINTONDON LANGI	-	-	7.819.500,00	-	7.819.500,00	-	-	-
292	FITRYANI BARURT TAMBUNAN PAPA	-	-	-	-	-	-	-	-
293	MELSA LOLO PAGAPPONGPALAWA	-	-	1.810.250,00	-	1.810.250,00	-	-	-
294	FERALIN SOMBODATUMENTIROTIKU	-	-	5.360.000,00	-	5.360.000,00	-	-	-
295	JENIJ LARASATIJL. PROF. YAMIN NO.73	-	-	26.500.000,00	-	26.500.000,00	-	-	-
296	AGUSTINA RAPAKARASSIK	-	-	50.000.000,00	-	50.000.000,00	-	-	-
297	G. TRISNA PALILI SJL. NANGKA II NO.5	-	-	4.957.600,00	-	4.957.600,00	-	-	-
298	DEDI BONGGAJL. PRAMUKA, NO. 57	-	-	33.870.000,00	-	33.870.000,00	-	-	-
299	DEDI BONGGAJL. PRAMUKA, NO. 57	-	-	2.160.000,00	-	2.160.000,00	-	-	-
300	ELIS MALEWALEMBAH KERAMAT	-	-	1.000.000,00	-	1.000.000,00	-	-	-
301	EMY TANDIJL. SERANG NO.2	-	-	2.500.000,00	-	2.500.000,00	-	-	-
302	GUNTUR RASTRA PRATAMABUNTU BUDA	-	-	9.282.500,00	-	9.282.500,00	-	-	-
303	BAKRIPASELE	-	-	620.000,00	-	620.000,00	-	-	-
304	ELVIS LEME SALADANBUNTU PASELE	-	-	1.060.000,00	-	1.060.000,00	-	-	-
305	OCTAVIANUS BAMBA PONGBARIPANGLI	-	-	15.000,00	-	15.000,00	-	-	-
306	JELNI VIVIAN LA'LANGPANGLI SELATAN	-	-	807.000,00	-	807.000,00	-	-	-
307	MARIA MANGALLOREA BATUPUA	-	-	4.060.000,00	-	4.060.000,00	-	-	-
308	WIDYA YUNI LESTARIJL. PONGIMPIN MIMRAH BT NO 7	-	-	-	-	-	-	-	-
309	HENDRABUA TALLULOLO	-	-	2.403.200,00	-	2.403.200,00	-	-	-
310	MARGARETHA LETHERJL. BAITUL RAHMAN NO 44	-	-	20.713.200,00	-	20.713.200,00	-	-	-
311	ANTONIUS JL. MONGINSIDI NO 44	-	-	1.614.000,00	-	1.614.000,00	-	-	-
312	ELIS JL. FRANS KARANGAN NO 9	-	-	1.453.600,00	-	1.453.600,00	-	-	-
313	PERONIKA TILANGPEMANIKAN	-	-	3.111.700,00	-	3.111.700,00	-	-	-
314	P.S. PAIRUNANBORI RANTELETOK	-	-	6.808.800,00	-	6.808.800,00	-	-	-
315	IBRAHIM AMPULEMBANG, SETO' BANGA	-	-	10.084.250,00	-	10.084.250,00	-	-	-
316	RIADI SURYANING MANGIRIJL. SAWERIGADING NO.21	-	-	12.500.000,00	-	12.500.000,00	-	-	-
317	SERTIN PATTUJUDARRA	-	-	10.700.000,00	-	10.700.000,00	-	-	-
318	SERTIN PATTUJUDARRA	-	-	14.250.000,00	-	14.250.000,00	-	-	-
319	SYUNI INA KAYANGANJL. FRANS KARANGAN NO 7B 012/016	-	-	-	-	-	-	-	-
320	ALBERTH PARANDAJL. HARINAU NO 139 MAKASSAR	-	-	10.531.400,00	-	10.531.400,00	-	-	-
321	JHON WELSI TAPPIJL. SAMRATULANGI	-	-	-	-	-	-	-	-
322	VELIANTI MINERANTE PASELE	-	-	1.974.900,00	-	1.974.900,00	-	-	-
323	GERAJA TORAJA (JEMAAT TAGARI KLASIS BALUSU)TAGARI	-	-	-	-	-	-	-	-
324	GEREJA TORAJA (JEMAAT AWAN)AWAN	-	-	-	-	-	-	-	-
325	GEREJA TORAJA (JEMAAT MARANDAN)BATU LOTONG	-	-	-	-	-	-	-	-
326	GEREJA TORAJA (JEMAAT AWAN)AWAN	-	-	-	-	-	-	-	-
327	ROSDIANA BANNE SALUJL. GARUDA 2 NO 7	-	-	-	-	-	-	-	-
328	MARSYA FERDYBARUPPU UTARA	-	-	-	-	-	-	-	-
329	GIDEON PABUTUNGANMADI	-	-	-	-	-	-	-	-
330	ROY GUSTIANTOSINGKI	-	-	1.618.100,00	-	1.618.100,00	-	-	-
331	YUSUF RAPA'TONDON	-	-	21.858.750,00	-	21.858.750,00	-	-	-
332	JAMOS MAKOLEMUHDI DEMANGAN	-	-	9.375.000,00	-	9.375.000,00	-	-	-
333	SENNYJL. ABD DG SIRUA N0 422	-	-	4.100.000,00	-	4.100.000,00	-	-	-
334	RONIAL NOBER RANTE TASAKGRIYA SUDIANG PERMAI	-	-	-	-	-	-	-	-
335	NENNY RIDHOJL. A YANI NO 123 RANTEPAO	-	-	5.570.050,00	-	5.570.050,00	-	-	-
336	YOSEPHINA PALIPEMDA II BLOK F 21	-	-	-	-	-	-	-	-
337	ERRA AMBASUGIBARUPPU UTARA	-	-	2.870.000,00	-	2.870.000,00	-	-	-
338	MERY SIBULOCLUSTER KEMANG JL. MASJID AL ARIFIAH NO 2	-	-	-	-	-	-	-	-
339	JERMIAS TANDITAMPAK UTARA	-	-	6.752.750,00	-	6.752.750,00	-	-	-
340	ELIAS TANGKE LANGIDSN KAPIPE	-	-	2.577.050,00	-	2.577.050,00	-	-	-
341	YUSTIN SAMPE PARIMBAJL. GAJAH	-	-	1.625.000,00	-	1.625.000,00	-	-	-
342	GIDEON PABUTUNGANMADI	-	-	2.100.750,00	-	2.100.750,00	-	-	-
343	IR SERLY A SARUNGALLO BA'TAN INDAH BLOK O- 24	-	-	7.650.000,00	-	7.650.000,00	-	-	-
344	ISHAK MALIMBONGAN A.KJL PINANG IV NO 01 005/002	-	-	1.000.000,00	-	1.000.000,00	-	-	-
345	HANNA MANUNTUNJL. REHABILITASI CACAT NO 9	-	-	62.770.000,00	-	62.770.000,00	-	-	-
346	RUTH KALAMBAMADI	-	-	7.250.000,00	-	7.250.000,00	-	-	-
347	LUDIA KALAMBANUNUBADO	-	-	7.250.000,00	-	7.250.000,00	-	-	-

No. Urut	Nama / Alamat WP	SALDO AWAL		MUTASI				SALDO AKHIR	
		PIUTANG	DENDA	PENETAPAN	DENDA	PEMBAYARAN	DENDA	PIUTANG	DENDA
348	ANDARIAS KENDEKPONGLU	-	-	1.265.000,00	-	1.265.000,00	-	-	-
349	LIUS BARAJALAN POROS SA'DAN	-	-	2.736.800,00	-	2.736.800,00	-	-	-
350	PARRO MANGIWAGRIYA ALAM PERMAI BLOK K/18	-	-	-	-	-	-	-	-
351	KALANI CSTONDOK BATU	-	-	-	-	-	-	-	-
352	NY DINA SAMPERURAKOMP WALI KOTA BLK F2/16	-	-	18.723.150,00	-	18.723.150,00	-	-	-
353	SARAH SAMUEL SIPAJL. AKI BALAK NO.60	-	-	19.174.800,00	-	19.174.800,00	-	-	-
354	YUSUF KAMBUNO SARIRAPOLOPADANG	-	-	844.200,00	-	844.200,00	-	-	-
355	ERIC MITINGTO' KARAU	-	-	1.467.500,00	-	1.467.500,00	-	-	-
356	YALMI PARENTABAHOMAKMUR	-	-	3.828.000,00	-	3.828.000,00	-	-	-
357	YONATAN NANNASAPAN	-	-	6.600.500,00	-	6.600.500,00	-	-	-
358	NONCE KOTTE SALUDUNGJL. TRIKORA	-	-	2.296.000,00	-	2.296.000,00	-	-	-
359	NONCE KOTTE SALUDUNGJL. TRIKORA	-	-	744.000,00	-	744.000,00	-	-	-
360	SRY MEGA UTAMI HAMIDJL. S MINGGU	-	-	350.000,00	-	350.000,00	-	-	-
361	MAHARUM ALFRIARTI AGUSTINTAMPAK UTARA	-	-	1.080.000,00	-	1.080.000,00	-	-	-
362	RAFHAELBUA	-	-	5.132.000,00	-	5.132.000,00	-	-	-
363	YOHANA MARAKKAJL. HALMAHERA	-	-	1.354.300,00	-	1.354.300,00	-	-	-
364	JUNI SUHARNITARONDON	-	-	-	-	-	-	-	-
365	MEDIANTO MENDIO PAMANGINJL. PETAMBURAN	-	-	4.189.600,00	-	4.189.600,00	-	-	-
366	RENNY THOMASJL. P KEMERDEKAAN HARTACO JAYA B/12	-	-	-	-	-	-	-	-
367	OKTAVIANUS SANDIKELURAHAN AYMARU	-	-	-	-	-	-	-	-
368	ARNIYANTI REWASANJL. PADAT KARYA	-	-	2.449.600,00	-	2.449.600,00	-	-	-
369	ALFRIDA PONGDATUJLN. SAM RATULANGI	-	-	2.050.000,00	-	2.050.000,00	-	-	-
370	PRAMITA PUTRI LESTARI SARUNGNGU'JL. LANDAK BARU LORONG 5	-	-	-	-	-	-	-	-
371	ABIGAELBARUPPU	-	-	-	-	-	-	-	-
372	ANISLAIYA	-	-	-	-	-	-	-	-
373	YULIANTI SATTUTO' NANGKA	-	-	-	-	-	-	-	-
374	JON TAPPIBUNTU BATU	-	-	-	-	-	-	-	-
375	STELLA FITRIANTY ATTUJL. GAJAH	-	-	3.540.000,00	-	3.540.000,00	-	-	-
376	ELDY YUSLIKA ROMBEJL BARU NO 10	-	-	4.670.000,00	-	4.670.000,00	-	-	-
377	YUSUF SONDONGBA'TAN	-	-	539.250,00	-	539.250,00	-	-	-
378	YAKUB YOBITOJL. WALGEO	-	-	5.868.700,00	-	5.868.700,00	-	-	-
379	NELSI MENDILAJL. YOBAR IGG BAMBIT	-	-	4.610.400,00	-	4.610.400,00	-	-	-
380	ALFRIANY ALLO LEMBANGPANGRANTE TIMUR	-	-	5.080.000,00	-	5.080.000,00	-	-	-
381	ICE PABISSEGRIYA ALAM PERMAI BLOK G NO 63	-	-	4.895.400,00	-	4.895.400,00	-	-	-
382	JUAN LODRIEL LINORANTE DKKLEMO	-	-	18.084.000,00	-	18.084.000,00	-	-	-
383	PARRO MANGIWAGRIYA ALAM PERMAI BLOK K/18	-	-	1.615.950,00	-	1.615.950,00	-	-	-
384	ANTONIA RANTEPATA'TAMPO	-	-	-	-	-	-	-	-
385	DAMAYANTI BATTITAMPO TALLUNGLIPU	-	-	9.500.000,00	-	9.500.000,00	-	-	-
386	YOHANA PARINDINGJL TEDONG BALIAN	-	-	5.100.000,00	-	5.100.000,00	-	-	-
387	IR ADELLEIDAH S TOREHNUSA TAMALANREA INDAH BLOK PA 18	-	-	1.000.000,00	-	1.000.000,00	-	-	-
388	JANUARDANI DWI ARMA SUMAKTALLULOLO	-	-	-	-	-	-	-	-
389	GUSTI BIN EMPANGKOYA KOSA	-	-	317.300,00	-	317.300,00	-	-	-
390	PETRUS SULLE, MERY KIDINGJL. BELUT II WAENA	-	-	-	-	-	-	-	-
391	MARIA MALLISA'KIMUPUGI	-	-	3.150.000,00	-	3.150.000,00	-	-	-
392	WIDIYANA SAMUEL PARANNA'JL. NUSANTARA TO' KALUKU	-	-	7.650.000,00	-	7.650.000,00	-	-	-
393	GHOMAS DALAJL. PARINDING SELATAN	-	-	-	-	-	-	-	-
394	LIBRI PATABANGJL. MUYU KECIL	-	-	1.213.000,00	-	1.213.000,00	-	-	-
395	ERIKKALISOSSOK BUISUN	-	-	3.064.000,00	-	3.064.000,00	-	-	-
396	ATI PALEBANGANKAV BILLYMOON JL. JANUR RAYA BLOK CF NO 7	-	-	31.900.000,00	-	31.900.000,00	-	-	-
397	WENDY MALLISA'DSN LAIYA	-	-	4.537.900,00	-	4.537.900,00	-	-	-
398	LAI CIUNGTONDON	-	-	10.806.400,00	-	10.806.400,00	-	-	-
399	ELISABETH RTBONORAN	-	-	972.800,00	-	972.800,00	-	-	-
400	YOHANA SIAPPAPASELE	-	-	11.193.000,00	-	11.193.000,00	-	-	-
401	TABITA PAKANWOWONDULA	-	-	9.510.000,00	-	9.510.000,00	-	-	-
402	TABITA PAKANWOWONDULA	-	-	6.120.000,00	-	6.120.000,00	-	-	-
403	YOEL MANUELA PATENDANGPERM KIJANG KENCANA 3 BLOK A NO 18	-	-	4.064.500,00	-	4.064.500,00	-	-	-
404	KRISTINA PARAMMA'TAMPAK SELATAN	-	-	-	-	-	-	-	-
405	CHELSE LIATAGARI TALLUNGLIPU	-	-	8.621.500,00	-	8.621.500,00	-	-	-
406	HENSY PALUNGANPARINDING	-	-	-	-	-	-	-	-

No. Urut	Nama / Alamat WP	SALDO AWAL		MUTASI				SALDO AKHIR	
		PIUTANG	DENDA	PENETAPAN	DENDA	PEMBAYARAN	DENDA	PIUTANG	DENDA
407	YUSRI LILI BUNGIN INNAHONITA	-	-	12.650.000,00	-	12.650.000,00	-	-	-
408	DEDI BONGGAJL. PRAMUKA NO 57	-	-	25.000.000,00	-	25.000.000,00	-	-	-
409	DANIEL JEKSENBARUPPU SELATAN	-	-	2.585.000,00	-	2.585.000,00	-	-	-
410	ENOS KADADITAMPO TALLUNGLIPU	-	-	740.250,00	-	740.250,00	-	-	-
411	MARTHA RAMPOLA'BIMENGKE'PE	-	-	-	-	-	-	-	-
412	ALEXANDER PATULAKAWA KAWASIK	-	-	2.038.550,00	-	2.038.550,00	-	-	-
413	ARPAN PADANGJL. SAWERIGADING NO.10	-	-	2.984.750,00	-	2.984.750,00	-	-	-
414	LUSIA PALENTEK DKKJL. KARTIKA NO 10	-	-	-	-	-	-	-	-
415	SELVI MANGIWAJL. LANDORUNDUN NO 11	-	-	35.548.250,00	-	35.548.250,00	-	-	-
416	HARIS SARIKAPA'JL. HASANUDDIN	-	-	9.296.250,00	-	9.296.250,00	-	-	-
417	ARIS PITHERJL. PONGTIKU	-	-	21.000.000,00	-	21.000.000,00	-	-	-
418	KRISNA SAMPE MANGINTE DKKJUATA PERMAI NO 35	-	-	529.700,00	-	529.700,00	-	-	-
419	FARIDABOLU	-	-	3.378.400,00	-	3.378.400,00	-	-	-
420	SITI LEBANGJL. PALAPA III NO 2A	-	-	7.927.250,00	-	7.927.250,00	-	-	-
421	ARYANTO PRATAMAJL. LIMBONG	-	-	-	-	-	-	-	-
422	SEMUEL LANDEJL. PACUAN KUDA	-	-	5.020.000,00	-	5.020.000,00	-	-	-
423	IMELDA INDRIANIJL. LIMBONG	-	-	1.092.700,00	-	1.092.700,00	-	-	-
424	DENI TOBANMISA' BA'BANA	-	-	-	-	-	-	-	-
425	FRANCISCABA'TAN	-	-	3.600.000,00	-	3.600.000,00	-	-	-
426	FERI HENDRAJL. RATULANGI NO 60	-	-	6.350.000,00	-	6.350.000,00	-	-	-
427	RIYANTI SAM YIP LIANBORONG TANGNGA	-	-	-	-	-	-	-	-
428	MARGARETHA PASOLORANJL. TRITURA	-	-	-	-	-	-	-	-
429	BANDATANDENGAN	-	-	-	-	-	-	-	-
430	AGUS TONDON MATALLO	-	-	3.180.000,00	-	3.180.000,00	-	-	-
431	YIZREELBARUPPU BENTENG BATU	-	-	2.817.000,00	-	2.817.000,00	-	-	-
432	RESKY MONTHOPANGALA	-	-	222.400,00	-	222.400,00	-	-	-
433	SAHRIAH SYAM SE DKKBONTO KADDOPEPE	-	-	-	-	-	-	-	-
434	JULIANTOJL. BARU	-	-	9.907.100,00	-	9.907.100,00	-	-	-
435	YULINUS TANDI RAPANGBO'NE RANDANAN MATAMPU	-	-	12.500.000,00	-	12.500.000,00	-	-	-
436	JOHANNIS M TANGKE SVILLA BINTARO INDAH BLOK 01/03	-	-	5.105.750,00	-	5.105.750,00	-	-	-
437	SAPANTONDON SIBA'TA KEC. TONDON	-	-	1.920.000,00	-	1.920.000,00	-	-	-
438	AMON DASTON MANGIWASA'DAN MATALLO	-	-	1.230.750,00	-	1.230.750,00	-	-	-
439	RIZAL PATA'DANJL. BUDI UTOMO-TIMIKA	-	-	15.700.000,00	-	15.700.000,00	-	-	-
440	ARNOLD SOUISA, DKKJL. PACUAN KUDA NO 27	-	-	-	-	-	-	-	-
441	YULITA MENDILAJLN. SATELIT VIII, NO. 12 TELKOMAS	-	-	16.588.400,00	-	16.588.400,00	-	-	-
442	MARTHEN BARUNGMENTIROTIKU	-	-	-	-	-	-	-	-
443	MELKI OLANS KANINOLOKO' RANTEBUA SANGGALANGI	-	-	-	-	-	-	-	-
444	MANISHA MUTIARAJL SERANG MALANGO'	-	-	-	-	-	-	-	-
445	ELDY YUSLIKA ROMBEJL. BARU NO 10 KWAMKI	-	-	1.700.000,00	-	1.700.000,00	-	-	-
446	MATHIUS TANDI SALU MENTIROTIKU	-	-	3.378.400,00	-	3.378.400,00	-	-	-
447	ELDY YUSLIKA ROMBEJL. BARU NO 10 KWAMKI	-	-	10.450.000,00	-	10.450.000,00	-	-	-
448	ERDA DARIUS MUNDAJL. BARU NO. 10- KWAMKI	-	-	28.070.000,00	-	28.070.000,00	-	-	-
449	ERDA DARIUS MUNDAJL BARU NO.10 KWAMKI	-	-	3.600.000,00	-	3.600.000,00	-	-	-
450	ELDY YUSLIKA ROMBEJL.BARU NO 10 KWAMKI	-	-	5.480.000,00	-	5.480.000,00	-	-	-
451	MARIA SURA LONDONGPAREJL. MONGINSIDI, MALANGO'	-	-	-	-	-	-	-	-
452	MARGARETHA SALU L.PJL. ANTARIKSA, KEL. KARAMPUANG	-	-	-	-	-	-	-	-
453	KARMUDI BIN KARNADIJL. ANDY MAPPANYUKI, NO. 32	-	-	7.500.000,00	-	7.500.000,00	-	-	-
454	YESIKA ELSARA PONGBANNEJL. MUSYAWARAH 1 NO. 19, KEBON JERUK	-	-	5.285.250,00	-	5.285.250,00	-	-	-
455	ELDY YUSLIKA ROMBEJL. BARU NO 10 KWAMKI	-	-	12.528.000,00	-	12.528.000,00	-	-	-
456	NITHA SALMON PAMBUNANJL. WR MONGINSISI NO 48	-	-	11.843.900,00	-	11.843.900,00	-	-	-
457	DAMARIS KARANGANLING KALAMBE	-	-	7.975.500,00	-	7.975.500,00	-	-	-
458	HANNY MARGARETHAJL. BUNGA MATAHARI NO.26	-	-	-	-	-	-	-	-
459	MARKUS KENDE'SALU SARRE	-	-	-	-	-	-	-	-
460	RETA BATOTAGARI	-	-	1.175.400,00	-	1.175.400,00	-	-	-
461	MELI TANANMABILABOL	-	-	1.000.000,00	-	1.000.000,00	-	-	-
462	SELVI MISI'LANDA	-	-	250.000,00	-	250.000,00	-	-	-
463	MARTHAJL. SERANG LR.4	-	-	39.848.600,00	-	39.848.600,00	-	-	-
464	TANDI KANNABUNTU BARANA'	-	-	1.000.000,00	-	1.000.000,00	-	-	-
465	YOHANIS KARANGANBORI'	-	-	3.141.500,00	-	3.141.500,00	-	-	-

No. Urut	Nama / Alamat WP	SALDO AWAL		MUTASI				SALDO AKHIR	
		PIUTANG	DENDA	PENETAPAN	DENDA	PEMBAYARAN	DENDA	PIUTANG	DENDA
466	GERAL ANDATU MANTONG, DKKKEL. LANSOT LINGK. IX	-	-	2.923.200,00	-	2.923.200,00	-	-	-
467	SENDIK MARDJAN TO'UMAHONITA	-	-	4.000.000,00	-	4.000.000,00	-	-	-
468	MELKY MANURUN DELLAJL. POROS ALANG- ALANG RANTETAYO	-	-	9.300.000,00	-	9.300.000,00	-	-	-
469	BERLIANA PARA'PAK & INTAN PARA'PAKKALAMINDAN	-	-	3.050.000,00	-	3.050.000,00	-	-	-
470	YERI ZEPTIANBUNTU BARANA	-	-	5.500.000,00	-	5.500.000,00	-	-	-
471	ANGELIKE HELNA PARRANGANKEL. SALU SARRE	-	-	1.000.000,00	-	1.000.000,00	-	-	-
472	HERIANTO TIKU PONGSAMMINTHE GREEN UBUD NO 11	-	-	86.832.800,00	-	86.832.800,00	-	-	-
473	ANITA BASSANGRANGRI	-	-	3.740.000,00	-	3.740.000,00	-	-	-
474	YULIUS SAMPE RUBATAGARI	-	-	1.854.600,00	-	1.854.600,00	-	-	-
475	JUSAN TANDI SIAPIJL. NIMBORAN NO.73 DOK VIII	-	-	6.000.000,00	-	6.000.000,00	-	-	-
476	FREDI SAMPESANGBUA'	-	-	600.000,00	-	600.000,00	-	-	-
477	REVANY FUTRI ROMBE ALLOLAMUNAN	-	-	2.750.000,00	-	2.750.000,00	-	-	-
478	DERIAN TANDI LSANGPIAK	-	-	-	-	-	-	-	-
479	DANIEL LUMELEJL SARANAN LR PARIS NO 2B	-	-	2.500.000,00	-	2.500.000,00	-	-	-
480	TRESIA SULLE KEMU'BA'TAN	-	-	-	-	-	-	-	-
481	SALVINUS LAPU TONAPAJL. MONGINSIDI NO 68	-	-	18.010.250,00	-	18.010.250,00	-	-	-
482	JULIANTY ICHWANJL. SUMBA LT 5 NO 5	-	-	779.200,00	-	779.200,00	-	-	-
483	IDA ROYANI BANNE RINGGIANGIN- ANGIN	-	-	-	-	-	-	-	-
484	MINCE RERUNG MANDA'LAIYA, TONDON MATALLO	-	-	6.000.000,00	-	6.000.000,00	-	-	-
485	JUNITA SASTRI INNAJL. FRANS KARANGAN NO. 9, TAMPO TALLUNGLIPU	-	-	34.850.000,00	-	34.850.000,00	-	-	-
486	NATALIA RPD. TANDIJL. TANAH MERAH NO 2	-	-	-	-	-	-	-	-
487	MILKA LORYATIPASELE	-	-	10.000,00	-	10.000,00	-	-	-
488	ELDY YUSLIKA ROMBEJL. BARU NO. 10	-	-	15.637.050,00	-	15.637.050,00	-	-	-
489	ELPIS PASELLE/ GEREJA TORAJA JEMAAT TALLUNGLIPUTAMPO TALLUNGL	-	-	-	-	-	-	-	-
490	INGGE INTJE LISUJL. UTARUM KROOY	-	-	-	-	-	-	-	-
491	YUSTHIN SANDE,DKKJL. PAHLAWAN NO.27	-	-	-	-	-	-	-	-
492	STEPANUS PASASSUNG PERM SARI BLOK D 4 DENPASAR BR/LINK TEGAL	-	-	23.500.000,00	-	23.500.000,00	-	-	-
493	EDWARD WILLYAMZAHJL. BERINGIN	-	-	4.800.000,00	-	4.800.000,00	-	-	-
494	DESNIATY KENDEK TANDIONGANSARRE	-	-	2.150.000,00	-	2.150.000,00	-	-	-
495	BARUNGKAMPUNG BARU	-	-	-	-	-	-	-	-
496	BERTHA BUSSOAPO TUGU	-	-	5.303.200,00	-	5.303.200,00	-	-	-
497	DRA. EC. TRI AIH,MMPANGLI	-	-	20.000.000,00	-	20.000.000,00	-	-	-
498	IRWANTONDON MAMULLU	-	-	-	-	-	-	-	-
499	JUNIATI LIMBU7318277006890001	-	-	-	-	-	-	-	-
500	JOHN ALLO SAMMATAMPO TALLUNGLIPU	-	-	8.250.000,00	-	8.250.000,00	-	-	-
501	SATYA PARRUNG DKKTALLUNGLIPU MATALLO	-	-	6.820.000,00	-	6.820.000,00	-	-	-
502	JULIARNI RIRIN SARITAJL MAPPANYUKI NO 5A KEL. MALANGO'	-	-	291.200,00	-	291.200,00	-	-	-
503	ALBERTHINJL TANDUNG NO. 6 KEL. PANTAN	-	-	83.500.000,00	-	83.500.000,00	-	-	-
504	RUBEN PATASIKPANGDEN	-	-	250.000,00	-	250.000,00	-	-	-
505	IRUNDTOBO'NE RANDANAN	-	-	8.104.200,00	-	8.104.200,00	-	-	-
506	MARGARETHA PANGGALO, DKKSINGKI', RANTEPAO	-	-	5.880.150,00	-	5.880.150,00	-	-	-
507	ROBERTO BENTENG MATUTUPASELE	-	-	10.500.000,00	-	10.500.000,00	-	-	-
508	AGUSTINUSPAONGANAN	-	-	330.800,00	-	330.800,00	-	-	-
509	MUSTIKA SRI DEVY A.SAPAN	-	-	812.000,00	-	812.000,00	-	-	-
510	LINCE KOMBONGPASELE	-	-	2.450.000,00	-	2.450.000,00	-	-	-
511	LISA KURNIASARI WIBISONOJL. A. MAPPANYUKKI NO 38	-	-	33.008.900,00	-	33.008.900,00	-	-	-
512	YULIUS YAFETJL. MERAH DELIMA	-	-	-	-	-	-	-	-
513	IRNA ARY PANGRANTE TIMUR	-	-	6.706.700,00	-	6.706.700,00	-	-	-
514	ALFRIDA BATTILORONG PDAM	-	-	10.000,00	-	10.000,00	-	-	-
515	NOVASARI ARUNGBATTIJL. KOSTAN	-	-	10.000,00	-	10.000,00	-	-	-
516	MARCIA RURA TARUKBUABA'TAN	-	-	-	-	-	-	-	-
517	JULIANTO MAPALIEYJL. A. MAPPANYUKKI NO 114	-	-	2.951.600,00	-	2.951.600,00	-	-	-
518	BARTO NIMBAJL.C.HEATUBUN LORONG TERATAI	-	-	100.000,00	-	100.000,00	-	-	-
519	PETRUS TANDIJL. TARUNA	-	-	2.948.900,00	-	2.948.900,00	-	-	-
520	DINA TODINGPONGLU	-	-	-	-	-	-	-	-
521	NURAENIJL. TEDONG BONGA BOLU	-	-	12.165.250,00	-	12.165.250,00	-	-	-
522	HJ. MAYA SATTUNGJL. BELIBIS NO.14	-	-	10.443.900,00	-	10.443.900,00	-	-	-
523	WENNYPASELE	-	-	11.068.200,00	-	11.068.200,00	-	-	-
524	ISER PASOMBASA'DAN TIROALLO	-	-	10.464.000,00	-	10.464.000,00	-	-	-

No. Urut	Nama / Alamat WP	SALDO AWAL		MUTASI				SALDO AKHIR	
		PIUTANG	DENDA	PENETAPAN	DENDA	PEMBAYARAN	DENDA	PIUTANG	DENDA
525	SULEMAN MITINGTALLULOLO	-	-	1.746.950,00	-	1.746.950,00	-	-	-
526	SAFARJL. SERANG	-	-	451.500,00	-	451.500,00	-	-	-
527	JENI BINTI JOSEPH SAMPEBORI	-	-	1.119.100,00	-	1.119.100,00	-	-	-
528	ANGELA JERIANA KARANGANJL. MONGINSIDI NO.92 MALANGO'	-	-	83.200,00	-	83.200,00	-	-	-
529	YUNI LESTARI YOHANPATONGLOAN	-	-	-	-	-	-	-	-
530	MARANNU SURYA PARANNABO'NE MATAMPU RANDANAN	-	-	16.500.000,00	-	16.500.000,00	-	-	-
531	JELNIATI LILINGBUNTU MINANGA KEC. BUNTU PEPASAN	-	-	2.870.000,00	-	2.870.000,00	-	-	-
532	KORNELIA KARISSI'TERMINAL PASAR BOLU	-	-	6.250.000,00	-	6.250.000,00	-	-	-
533	ALEN VETTYDUSUN BUNGIN TIMBE	-	-	-	-	-	-	-	-
534	MARKUS DOLENBOLU	-	-	-	-	-	-	-	-
535	HAZAEL IKE TOBAN TANGDIALLA, DKKTONDOK	-	-	11.698.000,00	-	11.698.000,00	-	-	-
536	CELIA MARTHINA TOBANMASJID BAITURAHMAN NO.37	-	-	504.000,00	-	504.000,00	-	-	-
537	YUSTINUS RENTAMENTIROTIKU	-	-	236.600,00	-	236.600,00	-	-	-
538	SIRANG MENDENGJL. STO II/17 TELKOMAS	-	-	2.035.200,00	-	2.035.200,00	-	-	-
539	SULAEMAN TARIMASA'DAN ULUSALU	-	-	-	-	-	-	-	-
540	NATANSA'DAN ULUSALU	-	-	-	-	-	-	-	-
541	FIRMANSA'DAN ULUSALU	-	-	-	-	-	-	-	-
542	ARWAN REBI MALLUATONDON MATALLO	-	-	-	-	-	-	-	-
543	FRADAL LOTI RANTEJL. E'DA NO.2	-	-	2.013.500,00	-	2.013.500,00	-	-	-
544	LUCIANA UAPA'BTN ANTARA BLOK A15 NO.2	-	-	-	-	-	-	-	-
545	LUCIANA UPA'BTN ANTARA BLOK A15 NO.2	-	-	9.000.000,00	-	9.000.000,00	-	-	-
546	DRS. YUNUS LINTIN KAMBUNO DKKJL. FETOR FUNAY	-	-	13.836.750,00	-	13.836.750,00	-	-	-
547	WAHYUNI PALEBANGANSA'DAN MATALLO	-	-	250.000,00	-	250.000,00	-	-	-
548	JUNAEDY NELMAN P.IRJL. SMA 71/KAV.AL	-	-	2.542.400,00	-	2.542.400,00	-	-	-
549	MATIUS PATULAKJL. BERINGIN	-	-	4.212.800,00	-	4.212.800,00	-	-	-
550	ANDI DEBBI YUDHISTA ASAPAVIRGINIA BLOK E NO 9	-	-	7.264.000,00	-	7.264.000,00	-	-	-
551	YOHANA SINGKIJL. WARINGINI/20	-	-	22.406.400,00	-	22.406.400,00	-	-	-
552	PITER GA'DENGLING AYA' PASELE	-	-	-	-	-	-	-	-
553	JUPRI HARIANTO MBULMU	-	-	1.544.800,00	-	1.544.800,00	-	-	-
554	CARINA FRANSISCASENDANA BUNTU PARE	-	-	-	-	-	-	-	-
555	ANASTASIA DANTIBTP BLOK I NO 86	-	-	3.323.000,00	-	3.323.000,00	-	-	-
556	YULIARNI PAYUNGKOMPLEK PERUMAHAN III D NO 40	-	-	27.417.000,00	-	27.417.000,00	-	-	-
557	MARTHINA RANTE LEMBANGRANTE PASELE	-	-	2.121.800,00	-	2.121.800,00	-	-	-
558	ELAWATI TIRANDA BOKIN	-	-	-	-	-	-	-	-
559	GUSLITA PANIMBA, DKKJL. PACUAN KUDA NO 45	-	-	5.838.600,00	-	5.838.600,00	-	-	-
560	WILSON JEFRIYANTOJL. YOS SUDARSO	-	-	-	-	-	-	-	-
561	ALFRIDA MKONDONGAN	-	-	3.407.700,00	-	3.407.700,00	-	-	-
562	DAICE SONDALION	-	-	390.000,00	-	390.000,00	-	-	-
563	HENDRIK SULOPURA BARANG	-	-	5.332.800,00	-	5.332.800,00	-	-	-
564	MELANI ANGRENI KENDE'AMPANG BATU	-	-	250.000,00	-	250.000,00	-	-	-
565	ELDY YUSLIKA ROMBEJL. BARU NO.10	-	-	9.990.000,00	-	9.990.000,00	-	-	-
566	ELDY YUSLIKA ROMBEJL. BARU NO 10	-	-	4.060.000,00	-	4.060.000,00	-	-	-
567	DAMARIS SEBAKAMPUNG SISALI	-	-	2.375.900,00	-	2.375.900,00	-	-	-
568	RISKY IRIANIJL. SINGKI KADUNDUNG	-	-	4.294.400,00	-	4.294.400,00	-	-	-
569	CHAROLIZE ALZELIA TULAKKOMP PONDOK KARYA AGUNG BLOK RB 83	-	-	6.770.250,00	-	6.770.250,00	-	-	-
570	ANDRIANO MARIO PALIMBONG, DKKJL FRANS KARANGAN NO 18	-	-	1.993.200,00	-	1.993.200,00	-	-	-
571	JAMES BUDHIANTO MUNTUJL. JEND. AHMAD YANI NO. 165	-	-	2.750.000,00	-	2.750.000,00	-	-	-
572	SIRUPANG ALLORANTEJL. RAPPOCINI RAYA LR 5 NO 32	-	-	866.700,00	-	866.700,00	-	-	-
573	LILISLINGKUNGAN PASAR BOLU	-	-	14.500.000,00	-	14.500.000,00	-	-	-
574	TINUS BIN MATIUSCITRA GADING RESIDENCE BLOK A9 NO 3	-	-	16.846.400,00	-	16.846.400,00	-	-	-
575	KRISTINA BURA TIKU TASIKBENTENG KA'DO	-	-	3.625.750,00	-	3.625.750,00	-	-	-
576	ANCU DANDILSARURAN	-	-	777.500,00	-	777.500,00	-	-	-
577	SMOWIN DAN ANG MEI SIUJL. SAWERIGADING NO 15	-	-	15.000.000,00	-	15.000.000,00	-	-	-
578	SALDI PODANGJL. PONGSAKKA LORONG 2	-	-	-	-	-	-	-	-
579	RENSI MURNI PASINOLIMBONG	-	-	7.470.000,00	-	7.470.000,00	-	-	-
580	DAMARIS TANDIJALAN EDELWEIS	-	-	2.763.000,00	-	2.763.000,00	-	-	-
581	MANUEL SURIANTO ANDIN, DKKNIRWANA BLOK T NO 1	-	-	8.969.200,00	-	8.969.200,00	-	-	-
582	SINTJE BATO' KENDEK, DKKSALU SARRE	-	-	-	-	-	-	-	-
583	MARTINUS PASANGNUSA HARAPAN PERMAI BLOK H NO.14	-	-	16.197.800,00	-	16.197.800,00	-	-	-

No. Urut	Nama / Alamat WP	SALDO AWAL		MUTASI				SALDO AKHIR	
		PIUTANG	DENDA	PENETAPAN	DENDA	PEMBAYARAN	DENDA	PIUTANG	DENDA
584	NICHOLAS SALUDUNGKARATOAN	-	-	-	-	-	-	-	-
585	ENOS KARAENGPASELE	-	-	-	-	-	-	-	-
586	SABARA GONGGANGJL. SEARNG LRG 2 NO 7	-	-	-	-	-	-	-	-
587	Y.T BUNTUPARINDING	-	-	-	-	-	-	-	-
588	DAVID BASRITO' KALIKI	-	-	1.243.200,00	-	1.243.200,00	-	-	-
589	FRANS KALA GOYANGJL. YOS SUDARSO	-	-	-	-	-	-	-	-
590	HERMIN LOLO PAYUNGBAHOMAKMUR	-	-	2.050.050,00	-	2.050.050,00	-	-	-
591	DJASTI SUMULETONDON MATALLO	-	-	1.435.200,00	-	1.435.200,00	-	-	-
592	LEWI SIMON KENDEKBATUALU	-	-	668.900,00	-	668.900,00	-	-	-
593	TRIANA LESTARI SUTOMOMANGGALA	-	-	16.500.000,00	-	16.500.000,00	-	-	-
594	DATU SAMBARANJL. DR LEIMENA DATARAN INDAH BLOK B NO 37	-	-	-	-	-	-	-	-
595	AGUSTINA PALAMBAPALAWA	-	-	-	-	-	-	-	-
596	AGUSTINA PALAMBAPALAWA	-	-	1.846.800,00	-	1.846.800,00	-	-	-
597	RIYANTO OCTOVIANUS TARUK ALLOJL. SERMANI I NO 4	-	-	31.000.000,00	-	31.000.000,00	-	-	-
598	TABITA MONGLOPARANDANGAN	-	-	-	-	-	-	-	-
599	MARTINA RURA TAMPO TALLUNGLIPU	-	-	-	-	-	-	-	-
600	DESI DERIA TA'BIPASELE	-	-	-	-	-	-	-	-
601	HENNY FRANSISKUSRANTE PASELE	-	-	-	-	-	-	-	-
602	ASRIANI SALEPPANGJL. MUTINGPOLDER	-	-	-	-	-	-	-	-
603	BENYAMIN SULO PAYUNGALLOJL. TARUNA NO.32	-	-	3.652.300,00	-	3.652.300,00	-	-	-
604	YOHANA SESAJL. T. A GANI	-	-	3.850.000,00	-	3.850.000,00	-	-	-
605	YOSEP BATO'LAMPAN	-	-	1.820.025,00	-	1.820.025,00	-	-	-
606	YUSTIN TODING ALLOJL. MENARA LAMPU SATU	-	-	-	-	-	-	-	-
607	ELISABETLINGKUNGAN TO NANGKA	-	-	4.018.800,00	-	4.018.800,00	-	-	-
608	DELVIANA TIBARRANGSA'DAN ULUSALU	-	-	100.000,00	-	100.000,00	-	-	-
609	SURYA DARMAN RITTHOJL. SERUI	-	-	7.830.000,00	-	7.830.000,00	-	-	-
610	RUDI KONDA'TAGARI TALLUNGLIPU	-	-	-	-	-	-	-	-
611	HERMIN LAPU'TAMPO TALLUNGLIPU	-	-	-	-	-	-	-	-
612	YETY BATO PAYUNG ALLOPANGRANTE TIMUR	-	-	2.750.000,00	-	2.750.000,00	-	-	-
613	TIMOTHY WICAKSONO PALEMBANGANPERM BINTARA II BLOK B NO 122	-	-	1.000.000,00	-	1.000.000,00	-	-	-
614	MEISY TANDIPAYUNGPANGRANTE TIMUR	-	-	587.250,00	-	587.250,00	-	-	-
615	YULIUS LIKU ALLOJL.PIPIT	-	-	2.172.100,00	-	2.172.100,00	-	-	-
616	ANTARIZA LEMPANG,DKKTALLU LOLO	-	-	9.137.400,00	-	9.137.400,00	-	-	-
617	CHRISTYANTY PALULLUNGANSANGBUA	-	-	15.638.000,00	-	15.638.000,00	-	-	-
618	FIKTOR TANDI PASAPANGANIDA RESIDENCE NO IPN 10 GN SALAK BR TEG	-	-	21.000.000,00	-	21.000.000,00	-	-	-
619	YUSUF YOHANESPESONDONGAN	-	-	1.510.000,00	-	1.510.000,00	-	-	-
620	SILWANUS PASALLIBORI RANTELETOK	-	-	750.000,00	-	750.000,00	-	-	-
621	TANDU' RANDEPERANGIAN	-	-	1.565.000,00	-	1.565.000,00	-	-	-
622	SUMULE TANDIRERUNG, DKKRINDING BATU	-	-	767.200,00	-	767.200,00	-	-	-
623	MARLINDA PRINDING BATU	-	-	-	-	-	-	-	-
624	YOSEP PASANGTO'BEWA'	-	-	3.000.000,00	-	3.000.000,00	-	-	-
625	PITHER PONDA BARANY, SH, MHSUDIANG RAYA	-	-	13.114.700,00	-	13.114.700,00	-	-	-
626	IR. PARINTO LEBANGPERUM HARTACO JAYA 2 NO.14	-	-	-	-	-	-	-	-
627	ARIS MARLY DAN AMANDUS PAUTAJL. IMAM BONJOL	-	-	881.400,00	-	881.400,00	-	-	-
628	MARTINA TABAPANGALA	-	-	-	-	-	-	-	-
629	ALFIUS TULAK TONDOKJL. PRAMUKA LORONG IV NO 71	-	-	7.500.000,00	-	7.500.000,00	-	-	-
630	DEDI BONGGAJL. PRAMUKA NO 57	-	-	6.860.000,00	-	6.860.000,00	-	-	-
631	WAHYUDIJL. POROS RANTEPAO BOLU	-	-	15.000.000,00	-	15.000.000,00	-	-	-
632	WANDA KURNIA INRITAMPO TALLUNGLIPU	-	-	7.716.800,00	-	7.716.800,00	-	-	-
633	HENDRIK DUMA' RURA DKKTAMPO TALLUNGLIPU	-	-	-	-	-	-	-	-
634	ANDARIAS SAMPE BUNGAJL.MEKAR NO.3A	-	-	1.136.000,00	-	1.136.000,00	-	-	-
635	ALLOPAA SAMBANBUNTU BATU	-	-	211.200,00	-	211.200,00	-	-	-
636	ELDY YUSLIKA ROMBEKWANKI	-	-	2.490.000,00	-	2.490.000,00	-	-	-
637	ZUSIYANTI GAMMARAJL. TANETE NO 4	-	-	5.792.900,00	-	5.792.900,00	-	-	-
638	YUSAK RANTEPATA SAMPEBUAJL. POROS SANGKULIRANG	-	-	1.417.500,00	-	1.417.500,00	-	-	-
639	RUDY RANDE BUA,SKMJL. GAJAH NO.10	-	-	-	-	-	-	-	-
640	PERONIKA SULLEJL .TAGARI, LR. 1 NO.8	-	-	19.037.600,00	-	19.037.600,00	-	-	-
641	ELISABET PATANDUKTALLUNGLIPU	-	-	500.000,00	-	500.000,00	-	-	-
642	DEDI BONGGAJL. PRAMUKA	-	-	2.500.000,00	-	2.500.000,00	-	-	-

No. Urut	Nama / Alamat WP	SALDO AWAL		MUTASI				SALDO AKHIR	
		PIUTANG	DENDA	PENETAPAN	DENDA	PEMBAYARAN	DENDA	PIUTANG	DENDA
643	NOVIA PINDAN GIANGJL. MARSUKI DG. NOMPO NIPA NIPA	-	-	23.250.000,00	-	23.250.000,00	-	-	-
644	NOVIA PINDAN GIANGJL. MARSUKI DG NOMPO NIPA NIPA	-	-	27.250.000,00	-	27.250.000,00	-	-	-
645	BUNGIN BUNGA' ALLOLINDA	-	-	906.600,00	-	906.600,00	-	-	-
646	ANTONIUS LELLUA SARUNGALLOKE'TE	-	-	1.800.000,00	-	1.800.000,00	-	-	-
647	RISNY RARANTI,DKKJL. TOBELEU PUNCAK NO.516	-	-	350.800,00	-	350.800,00	-	-	-
648	MARTHA TODINGTO' TANGNGA	-	-	1.614.000,00	-	1.614.000,00	-	-	-
649	NAFRIBUNGA TANAH	-	-	4.029.000,00	-	4.029.000,00	-	-	-
650	AGUSTINUS PANGEDONGAN RAMBA,DKKJL. NUSANTARA NO.171	-	-	5.461.100,00	-	5.461.100,00	-	-	-
651	YAN L LETHEJL. BERINGIN RAYA NO.49	-	-	12.796.800,00	-	12.796.800,00	-	-	-
652	YONATAN TANDIRERUNGBO'NE MATAMPU	-	-	-	-	-	-	-	-
653	LOIS LISUTONGA RIU	-	-	11.100.000,00	-	11.100.000,00	-	-	-
654	JOSEPHINA S BARRUNGJL. TUPAI XII NO II	-	-	15.216.650,00	-	15.216.650,00	-	-	-
655	SURYANTI PALULUNLING. PASAR BOLU	-	-	-	-	-	-	-	-
656	DANIEL LAPU PALIMBONGJL. SERANG LR I NO 19	-	-	5.804.000,00	-	5.804.000,00	-	-	-
657	NOPIYANTI SANDAJL. S. TAPPANG NO.27	-	-	-	-	-	-	-	-
658	ROSA RINATONDON LANGI'	-	-	941.600,00	-	941.600,00	-	-	-
659	KENDARIANY LETHE BATAN INDAH BLOK D 24	-	-	20.506.800,00	-	20.506.800,00	-	-	-
660	STEPANIA RANTEALOMALANGO	-	-	28.500.000,00	-	28.500.000,00	-	-	-
661	ICOS LAYUK ALLOSALU SARRE	-	-	-	-	-	-	-	-
662	PAULUS LAMBA PASANGJL. PERJUANGAN	-	-	-	-	-	-	-	-
663	RUTH BANGKETAMANSARI BUKIT MUTIARA BLOK BR 1 NO.25	-	-	-	-	-	-	-	-
664	LUTHER SATTUTALLUNGLIPU RANDANAN	-	-	3.500.000,00	-	3.500.000,00	-	-	-
665	ELDY YUSLIKA ROMBEJL. BARU NO 10	-	-	2.760.000,00	-	2.760.000,00	-	-	-
666	DEDI BONGGAJL. PRAMUKA NO 10	-	-	1.500.000,00	-	1.500.000,00	-	-	-
667	DEDI BONGGAJL. PRAMUKA NO 57	-	-	2.100.000,00	-	2.100.000,00	-	-	-
668	MATIUS RORRI TANAK,YULIANA TANAK,MERI TANAK, DKKSA'DAN MATALLO	-	-	2.865.600,00	-	2.865.600,00	-	-	-
669	MATIUS RORRI TANAK, YULIANA TANAK, MERI TANAK, DKKSA'DAN MATALL	-	-	1.929.600,00	-	1.929.600,00	-	-	-
670	KANSRI,DKKJL. SAFRI DARWIN	-	-	-	-	-	-	-	-
671	ANNAJL. FRANS KARANGAN	-	-	10.395.900,00	-	10.395.900,00	-	-	-
672	SUDARSONO S SOS DAN RIFKA PABITAJL. GELANGGANG REMAJA	-	-	22.677.200,00	-	22.677.200,00	-	-	-
673	DIANA RAHMANPERM DELTA MAS I	-	-	397.500,00	-	397.500,00	-	-	-
674	POLINA RAPPAN MENDILAKUALA LAPANG	-	-	6.670.400,00	-	6.670.400,00	-	-	-
675	JENNIATI RITTOJL. TODOPULI R. TIMUR ILMA GREEN RESIDENCE PR03	-	-	24.932.050,00	-	24.932.050,00	-	-	-
676	YAKOBUS BANNESANGBUA	-	-	6.047.000,00	-	6.047.000,00	-	-	-
677	YEHESKIEL SALUSANGBUA	-	-	-	-	-	-	-	-
678	DIANRANTEPAKU	-	-	30.400,00	-	30.400,00	-	-	-
679	IWAN LAMBAJL. SERADAL A BARAK PEMDA	-	-	2.569.800,00	-	2.569.800,00	-	-	-
680	MATHIUSPERUMAHAN ESELON III	-	-	4.421.000,00	-	4.421.000,00	-	-	-
681	DAMARIS SULILINGK. TAMBOLANG	-	-	-	-	-	-	-	-
682	NOVIANTY PONGLABBATO' BARANA	-	-	2.082.800,00	-	2.082.800,00	-	-	-
683	YANTI MANTONG SANGKAROPI	-	-	9.000.000,00	-	9.000.000,00	-	-	-
684	OKTOVIANUS PAGAPPONG LOBORINDING BATU	-	-	-	-	-	-	-	-
685	MARGARETA TANDI PAYUNGKAPALA PITU	-	-	199.200,00	-	199.200,00	-	-	-
686	MARIADIRANTE PASELE	-	-	13.901.250,00	-	13.901.250,00	-	-	-
687	BUDIANTO RINDA PANGLAWAJL. KARTIKA NO. 40	-	-	-	-	-	-	-	-
688	CHRISTOVINABTN PONDOK ASRI BLOK 9 NO.1	-	-	-	-	-	-	-	-
689	MARTHA LINOJL. TUPOLEV NO 33B	-	-	-	-	-	-	-	-
690	DAVID MINGGU TONAPABO'NE RANDANAN	-	-	3.820.900,00	-	3.820.900,00	-	-	-
691	PITER PULU'RANTE BOLU	-	-	29.999.645,00	-	29.999.645,00	-	-	-
692	ALFRIDA PONGRE'KUNKARASSIK	-	-	9.987.050,00	-	9.987.050,00	-	-	-
693	MILKA TODING RANTEJL. PALAPA 11	-	-	-	-	-	-	-	-
694	AMAN PARORE,DKKPANGALA	-	-	-	-	-	-	-	-
695	YUSTINA PARINDINGJL. BAHAGIA LR. SEJAHTERA	-	-	-	-	-	-	-	-
696	EDI PAYUNG TASIKBA'TAN PADANG	-	-	-	-	-	-	-	-
697	TUTUT DATU MANGALLO PALITALEDO	-	-	-	-	-	-	-	-
698	NIKO PADANG ALLOBA'TAN	-	-	-	-	-	-	-	-
699	YULIANA PIDUNMENTIROTIKU	-	-	-	-	-	-	-	-
700	DEDI BONGGAJL. PRAMUKA NO 57	-	-	5.113.800,00	-	5.113.800,00	-	-	-
701	RIBKA PASORONGRINDING BATU	-	-	6.159.600,00	-	6.159.600,00	-	-	-

No. Urut	Nama / Alamat WP	SALDO AWAL		MUTASI				SALDO AKHIR	
		PIUTANG	DENDA	PENETAPAN	DENDA	PEMBAYARAN	DENDA	PIUTANG	DENDA
702	SRI WAHYUNI BARA' PADANGJL. SAWERIGADING NO.21	-	-	16.000.000,00	-	16.000.000,00	-	-	-
703	RATRI VIANDHINIE GATTAJL. BERINGIN	-	-	-	-	-	-	-	-
704	EDWARD WILLYAMZAHJL. BERINGIN	-	-	515.000,00	-	515.000,00	-	-	-
705	ROBERT ARUNGJL. ABD. DG. SIRUA LR. TB. NO. 27	-	-	-	-	-	-	-	-
706	IRA PALUMPUNTONDON	-	-	14.620.000,00	-	14.620.000,00	-	-	-
707	ANITA BASSANGRANGRI	-	-	2.260.000,00	-	2.260.000,00	-	-	-
708	ESTER REDEJL. HOM- HOM	-	-	3.378.400,00	-	3.378.400,00	-	-	-
709	JOHN LEBANGJL. BULI BULI	-	-	7.936.575,00	-	7.936.575,00	-	-	-
710	SIMON PALA'LANGANPASELE	-	-	106.400,00	-	106.400,00	-	-	-
711	ALFRIYANTI PETRUS SEBATO' REA	-	-	250.000,00	-	250.000,00	-	-	-
712	ANDUNG TIKU SULLE GORRISALOSO	-	-	13.311.000,00	-	13.311.000,00	-	-	-
713	DEBORA MARRINGJL. PACUAN KUDA NO 40	-	-	-	-	-	-	-	-
714	ERNI SANDRA MADAOKOMP PASAR	-	-	2.416.000,00	-	2.416.000,00	-	-	-
715	LUKAS SALONGBA'TAN TONDOK	-	-	-	-	-	-	-	-
716	NONCE KOTTE SALUDUNGJL. TRIKORA	-	-	-	-	-	-	-	-
717	INDRA BATARA RANDART. KARERANG	-	-	-	-	-	-	-	-
718	DIAN SARI NARPAJL. POROS SINGKI	-	-	-	-	-	-	-	-
719	JACOLINA PASERUJL. TOMBOLOTUTU N0 158 PALU	-	-	4.020.000,00	-	4.020.000,00	-	-	-
720	KRISTOFER LIKU TANDEPADANGJL. LARANTUKA	-	-	2.403.050,00	-	2.403.050,00	-	-	-
721	BUDI PARESSABA'TAN TONDOK	-	-	1.005.800,00	-	1.005.800,00	-	-	-
722	SEMUELKARASSIK	-	-	1.158.500,00	-	1.158.500,00	-	-	-
723	RUDY LINTINGJL. TERNAK PERUM PIK BLOK A NO.I	-	-	9.930.000,00	-	9.930.000,00	-	-	-
724	JONI MANTONG, SH. M.SiPERUM PONDOK MASPION	-	-	8.064.900,00	-	8.064.900,00	-	-	-
725	LILY LORENZA MANGETANSALEKA	-	-	3.432.000,00	-	3.432.000,00	-	-	-
726	YAKOB SAMPE LIMBONGMENTIROTIKU	-	-	1.060.800,00	-	1.060.800,00	-	-	-
727	NURDIN PARENDEN PASOLORANJL. S. MINGGU NO.5	-	-	4.575,00	-	4.575,00	-	-	-
728	RONI KIDING ALLOJL. PRAMUKA LR 8	800,00	-	-	-	-	-	800,00	-
729	YULIANA SELMA KIDING ALLOJL. AHMAD YANI NO 60	800,00	-	-	-	-	-	800,00	-
730	YACOB REMBON PANUSU'TALLULOLO	507.200,00	-	-	-	-	-	507.200,00	-
731	PEMERINTAH DAERAH KABUPATEN TANA TORAJA	7.626.731,00	-	-	-	-	-	7.626.731,00	-
	TOTAL	**8.135.531,00**	**0,00**	**4.702.597.371,00**	**0,00**	**4.702.597.371,00**	**0,00**	**8.135.531,00**	**0,00**

Lampiran 16

RINCIAN PIUTANG PAJAK RESTORAN DAN SEJENISNYA

TAHUN 2025

NO	PAJAK RESTORAN	SALDO AWAL PIUTANG			MUTASI							SALDO AKHIR PIUTANG PER 31 DESEMBER 2025						
					PENAMBAHAN			PENGURANGAN										
		TOTALPIUTANG PAJAK PER 31 Des 2024	TOTAL DENDA PIUTANG PAJAK PER 31 Des 2024	Total	SURAT KETETAPAN (SKPD) TA. 2025	DENDA 2024	DENDA 2025	PEMBAYARAN PIUTANG S/D TA. 2024	PEMBAYARAN DENDA S/D TA.2024	PEMBAYARAN PAJAK TA. 2025	DENDA 2025	SALDO PIUTANG S/D TA. 2024	SALDO PIUTANG PENDAPATAN DENDA S/D TA 2024	SALDO PIUTANG TA. 2025	SALDO PIUTANG PENDAPATAN DENDA 2025	TOTALPIUTANG PAJAK PER 31 Des 2025	TOTAL DENDA PIUTANG PAJAK PER 31 Des 2025	TOTAL PIUTANG PAJAK DAN DENDA RESTORAN PER 31 Des 2025
1	*3*	*4*	*5*	*6*	*7*			*8*	*9*	*10*	*11*	*12*	*13*	*14*	*15*	*16*	*17*	*18*
	Restoran																	
1	Café & resto Mentirotiku	0,00	0,00	0,00		0,00	0,00		0,00	0,00	0,00	0,00	0,00	0,00	0,00	0,00	0,00	0,00
2	Café & Resto Randan uma	0,00	0,00	0,00		0,00	0,00		0,00	0,00	0,00	0,00	0,00	0,00	0,00	0,00	0,00	0,00
3	Café and Resto Boss Q	5.624.488,00	33.953,76	5.658.441,76		0,00	0,00		0,00	0,00	0,00	5.624.488,00	33.953,76	0,00	0,00	5.624.488,00	33.953,76	5.658.441,76
4	KFC TORAJA	0,00	0,00	0,00	967.666.564,00	0,00	9.152.606,00		0,00	634.169.703,00	9.152.606,00	0,00	0,00	333.496.861,00	6.669.937,22	333.496.861,00	6.669.937,22	340.166.798,22
5	Lempe Agung Perkasa	550.500,00	13.000,00	563.500,00		0,00	0,00		0,00	0,00	0,00	550.500,00	13.000,00	0,00	0,00	550.500,00	13.000,00	563.500,00
6	Lempe Agung perkasa	0,00	0,00	0,00		0,00	0,00		0,00	0,00	0,00	0,00	0,00	0,00	0,00	0,00	0,00	0,00
7	Monika Café & Resto	1.565.812,00	15.621,76	1.581.433,76	378.335,00	0,00	0,00		0,00	0,00	0,00	1.565.812,00	15.621,76	378.335,00	7.566,70	1.944.147,00	23.188,46	1.967.335,46
8	PELETON CAFÉ	0,00	0,00	0,00	334.422.087,00	0,00	904.869,00		0,00	334.422.087,00	904.869,00	0,00	0,00	0,00	0,00	0,00	0,00	0,00
9	Pizza Kinaya	0,00	107.850,00	107.850,00		0,00	0,00		0,00	0,00	0,00	0,00	107.850,00	0,00	0,00	0,00	107.850,00	107.850,00
10	PONDOK BAMBU BILLIARD	0,00	0,00	0,00		0,00	0,00		0,00	0,00	0,00	0,00	0,00	0,00	0,00	0,00	0,00	0,00
11	PT. EVILIANDO/HOTEL VAVES	14.805.677,70	296.113,55	15.101.791,25	23.436.345,00	0,00	0,00		0,00	23.429.845,00	0,00	14.805.677,70	296.113,55	6.500,00	130,00	14.812.177,70	296.243,55	15.108.421,25
12	Resto and café kalua	5.454.200,00	104.084,00	5.558.284,00	18.754.447,00	0,00	0,00		0,00	18.754.447,00	0,00	5.454.200,00	104.084,00	0,00	0,00	5.657.835,00	108.156,70	5.765.991,70
13	Restoran Heritage	76.994.606,44	0,00	76.994.606,44	55.872.875,00	676.489,00	2.408.495,00	16.912.234,00	676.489,00	30.491.160,00	2.408.495,00	60.082.372,44	0,00	25.381.715,00	507.634,30	88.819.086,44	574.734,28	89.393.820,72
14	Restoran Hotel Hiltra	7.046.088,00	84.610,88	7.130.698,88	22.750.687,00	0,00	0,00		0,00	22.109.596,00	0,00	7.046.088,00	84.610,88	641.091,00	12.821,82	7.687.179,00	97.432,70	7.784.611,70
15	Restoran Hotel Indra	4.579.920,50	0,00	4.579.920,50	15.709.794,00	0,00	0,00		0,00	15.709.705,00	0,00	4.579.920,50	0,00	89,00	1,78	4.580.009,50	1,78	4.580.011,28
16	Restoran Hotel Luta	8.521.639,48	159.534,78	8.681.174,26	13.642.650,00	625.052,22	1.199.521,00	8.145.860,00	784.587,00	10.427.650,00	1.199.521,00	375.779,48	0,00	3.215.000,00	64.300,00	5.337.450,00	106.749,00	5.444.199,00
17	Restoran Hotel Misiliana	589.394.256,78	3.316.052,26	592.710.309,04	241.495.253,00	145.291.795,74	1.668.701,00	309.599.684,00	149.607.848,00	69.776.853,00	1.668.701,00	279.794.572,78	0,00	171.718.400,00	3.434.368,00	461.594.788,78	3.636.004,32	465.230.793,10
18	Restoran Hotel Popies	5.607.009,00	110.860,18	5.717.869,18	15.466.220,00	0,00	31.950,00		0,00	17.063.720,00	31.950,00	5.607.009,00	110.860,18	0,00	0,00	5.607.009,00	110.860,18	5.717.869,18
19	Restoran Hotel Torsina	162.300,00	0,00	162.300,00	13.180.900,00	0,00	0,00		0,00	13.180.900,00	0,00	162.300,00	0,00	0,00	0,00	162.300,00	0,00	162.300,00
20	Restoran ayam Penyet	509.273.281,00	7.789.387,22	517.062.668,22	132.640.935,00	0,00	0,00		0,00	2.061.179,00	0,00	509.273.281,00	7.789.387,22	130.579.756,00	2.611.595,12	641.914.216,00	10.442.205,92	652.356.421,92
21	Restoran Saruran	46.808.630,60	858.781,61	47.667.412,21	53.845.802,00	0,00	503.811,00		0,00	56.407.211,00	503.811,00	46.808.630,60	858.781,61	0,00	0,00	61.889.622,60	1.160.401,45	63.050.024,05
22	Restoran Wisma Karya Bethel	593.200,00	5.174,00	598.374,00	2.277.000,00	0,00	0,00	167.000,00	3.340,00	2.277.000,00	0,00	426.200,00	1.834,00	0,00	0,00	426.200,00	1.834,00	428.034,00
23	ROTI O	0,00	0,00	0,00	148.840.306,00	0,00	0,00		0,00	148.840.306,00	0,00	0,00	0,00	0,00	0,00	0,00	0,00	0,00
24	The Santai Toraja	23.518.960,00	437.963,20	23.956.923,20	42.917.263,00	0,00	0,00		0,00	42.917.263,00	0,00	23.518.960,00	437.963,20	0,00	0,00	23.518.960,00	437.963,20	23.956.923,20
25	TO TOMBI	750.818,00	15.016,36	765.834,36		0,00	0,00		0,00	0,00	0,00	750.818,00	15.016,36	0,00	0,00	750.818,00	15.016,36	765.834,36
26	Toraja Prince	28.124.722,00	550.494,44	28.675.216,44	12.619.633,00	0,00	0,00		0,00	0,00	0,00	28.124.722,00	550.494,44	12.619.633,00	252.392,66	40.744.355,00	802.887,10	41.547.242,10
27	Wisma Buntang Kanaan			0,00		0,00	0,00		0,00	0,00	0,00	0,00	0,00	0,00	0,00	0,00	0,00	0,00
28	Banua hotel resto			0,00	15.750.000,00	0,00	36.000,00		0,00	15.750.000,00	36.000,00	0,00	0,00	0,00	0,00	0,00	0,00	0,00
	D'TERAS GARDEN				0,00	0,00	0,00		0,00	554.544,00	0,00	0,00	0,00	0,00	0,00			
29	PAJAK RESTORAN (ORIS TIDAK DITEMUKAN)			0,00	200.000,00	0,00			0,00	200.000,00	0,00	0,00	0,00	0,00	0,00	0,00	0,00	0,00
	JUMLAH RESTORAN	**1.329.376.109,50**	**13.898.498,00**	**1.343.274.607,50**	**2.131.867.096,00**	**146.593.336,96**	**15.905.953,00**	**334.824.778,00**	**150.072.264,00**	**1.458.543.169,00**	**15.905.953,00**	**994.551.331,50**	**10.419.570,96**	**678.037.380,00**	**13.560.747,60**	**1.705.118.003,02**	**24.638.419,98**	**1.729.756.423,00**
	CAFÉ																	
1	ANS CAFE	0,00	0,00	0,00	3.600.000,00	0,00	0,00	0,00	0,00	3.600.000,00	0,00	0,00	0,00	0,00	0,00	0,00	0,00	0,00
2	Arunii Cafe	1.500.000,00	0,00	1.500.000,00	17.077.559,00	0,00	988.441,00	0,00	0,00	17.077.559,00	988.441,00	1.500.000,00	0,00	0,00	0,00	1.500.000,00	0,00	1.500.000,00
3	Cafe Angel	0,00	0,00	0,00		0,00	0,00	0,00	0,00	0,00	0,00	0,00	0,00	0,00	0,00	0,00	0,00	0,00
4	Cafe Aras	1.037.540,00	14.350,80	1.051.890,80	2.010.997,00	0,00	4.343,00	99.117,00	3.965,00	1.714.570,00	4.343,00	938.423,00	10.385,80	296.427,00	5.928,54	1.234.850,00	11.971,34	1.246.821,34
5	Cafe Aras II	1.428.661,00	28.573,22	1.457.234,22	5.115.570,00	0,00	14.573,00	221.582,00	8.863,00	4.392.807,00	14.573,00	1.207.079,00	19.710,22	722.763,00	14.455,26	1.929.842,00	34.165,48	1.964.007,48
6	Cafe Armed	0,00	0,00	0,00	1.500.000,00	0,00	6.000,00	0,00	0,00	1.500.000,00	6.000,00	0,00	0,00	0,00	0,00	300.000,00	6.000,00	306.000,00
7	Cafe Bua Indah	300.000,00	6.000,00	306.000,00	1.550.000,00	0,00	0,00	0,00	0,00	1.450.000,00	0,00	300.000,00	6.000,00	100.000,00	2.000,00	400.000,00	8.000,00	408.000,00
8	Cafe Carappe	0,00	0,36	0,36	3.200.000,00	0,00	0,00	0,00	0,00	3.200.000,00	0,00	0,00	0,36	0,00	0,00	0,00	0,36	0,36
9	Cafe Chimsky	44.682.500,00	686.246,00	45.368.746,00	468.000,00	0,00	0,00	0,00	0,00	0,00	0,00	44.682.500,00	686.246,00	468.000,00	9.360,00	45.150.500,00	695.606,00	45.846.106,00
10	Cafe Chomatzu	0,00	0,00	0,00	8.550.000,00	0,00	60.000,00	0,00	0,00	8.550.000,00	60.000,00	0,00	0,00	0,00	0,00	0,00	0,00	0,00
11	Cafe D'Brothers	350.000,00	4.000,00	354.000,00		0,00	0,00	0,00	0,00	0,00	0,00	350.000,00	4.000,00	0,00	0,00	350.000,00	4.000,00	354.000,00
12	Cafe Donald	1.680.392,00	33.607,84	1.713.999,84	16.976.471,00	0,16	203.529,00	1.680.392,00	33.608,00	16.976.471,00	203.529,00	0,00	0,00	0,00	0,00	0,00	0,00	0,00
13	Cafe Flamboyan	10.480.000,00	200.000,00	10.680.000,00	10.000.000,00	2.194.615,00	0,00	8.015.385,00	2.394.615,00	0,00	0,00	2.464.615,00	0,00	10.000.000,00	200.000,00	12.464.615,00	200.000,00	12.664.615,00
14	Cafe Kaltim	1.416.981,00	28.339,62	1.445.320,62	5.154.860,00	56.679,38	213.783,00	1.416.981,00	85.019,00	2.790.217,00	213.783,00	0,00	0,00	2.364.643,00	47.292,86	2.364.643,00	47.292,86	2.411.935,86
15	Cafe Katorroan	0,00	0,00	0,00	825.000,00	0,00	1.000,00	0,00	0,00	600.000,00	1.000,00	0,00	0,00	225.000,00	4.500,00	225.000,00	4.500,00	229.500,00
16	Cafe Kelana	62.500,00	0,00	62.500,00		0,00	0,00	0,00	0,00	0,00	0,00	62.500,00	0,00	0,00	0,00	62.500,00	0,00	62.500,00
17	Cafe Kopi Lain Hati	200.000,00	0,00	200.000,00		0,00	0,00	0,00	0,00	0,00	0,00	200.000,00	0,00	0,00	0,00	200.000,00	0,00	200.000,00
18	Cafe Lolai	137.000,00	0,00	137.000,00	200.000,00	0,00	0,00	0,00	0,00	200.000,00	0,00	137.000,00	0,00	0,00	0,00	137.000,00	0,00	137.000,00
19	Cafe Madona	0,00	0,00	0,00		0,00	0,00	0,00	0,00	0,00	0,00	0,00	0,00	0,00	0,00	0,00	0,00	0,00
20	Cafe Marten 1	100.000,00	2.000,00	102.000,00		0,00	0,00	0,00	0,00	0,00	0,00	100.000,00	2.000,00	0,00	0,00	100.000,00	2.000,00	102.000,00
21	Cafe Marten 2	0,00	0,00	0,00	2.200.000,00	0,00	8.000,00	0,00	0,00	2.200.000,00	8.000,00	0,00	0,00	0,00	0,00	0,00	0,00	0,00
22	Cafe Marten 3	540.000,00	10.800,00	550.800,00		0,00	0,00	0,00	0,00	0,00	0,00	540.000,00	10.800,00	0,00	0,00	540.000,00	10.800,00	550.800,00
23	Cafe Norma	0,00	0,00	0,00		0,00	0,00	0,00	0,00	0,00	0,00	0,00	0,00	0,00	0,00	0,00	0,00	0,00
24	Cafe Om	198.039,00	3.960,78	201.999,78	2.200.000,00	0,22	0,00	198.039,00	3.961,00	2.200.000,00	0,00	0,00	0,00	0,00	0,00	0,00	0,00	0,00
25	Cafe Paccipic	0,00	0,28	0,28	9.000.000,00	0,00	0,00	0,00	0,00	9.000.000,00	0,00	0,00	0,28	0,00	0,00	0,00	0,28	0,28
26	Cafe Pap	300.000,00	6.000,00	306.000,00		0,00	0,00	0,00	0,00	0,00	0,00	300.000,00	6.000,00	0,00	0,00	300.000,00	6.000,00	306.000,00
27	Cafe Pinggiran	150.000,00	0,00	150.000,00	698.039,00	0,00	1.961,00	0,00	0,00	198.039,00	1.961,00	150.000,00	0,00	500.000,00	10.000,00	650.000,00	10.000,00	660.000,00
28	Cafe Pondok Ikan	0,00	0,00	0,00	3.600.000,00	0,00	0,00	0,00	0,00	3.600.000,00	0,00	0,00	0,00	0,00	0,00	0,00	0,00	0,00
29	Cafe Puncak	0,00	0,00	0,00	1.000.000,00	0,00	0,00	0,00	0,00	1.000.000,00	0,00	0,00	0,00	0,00	0,00	0,00	0,00	0,00
30	Cafe Rama	0,00	0,00	0,00		0,00	0,00	0,00	0,00	0,00	0,00	0,00	0,00	0,00	0,00	0,00	0,00	0,00
31	Cafe Randanan	100.000,00	0,00	100.000,00	675.000,00	0,00	2.000,00	0,00	0,00	675.000,00	2.000,00	100.000,00	0,00	0,00	0,00	100.000,00	0,00	100.000,00
32	Cafe Restu	100.000,00	2.000,00	102.000,00		0,00	0,00	0,00	0,00	0,00	0,00	100.000,00	2.000,00	0,00	0,00	100.000,00	2.000,00	102.000,00
33	Cafe Saman	9.919.989,00	105.672,60	10.025.661,60	3.978.670,00	331.354,40	47.303,00	1.418.265,00	437.027,00	3.978.670,00	47.303,00	8.501.724,00	0,00	0,00	0,00	11.338.086,00	60.573,40	11.398.659,40

NO	PAJAK RESTORAN	SALDO AWAL PIUTANG			MUTASI							SALDO AKHIR PIUTANG PER 31 DESEMBER 2025						
					PENAMBAHAN			PENGURANGAN										
		TOTALPIUTANG PAJAK PER 31 Des 2024	TOTAL DENDA PIUTANG PAJAK PER 31 Des 2024	Total	SURAT KETETAPAN (SKPD) TA. 2025	DENDA 2024	DENDA 2025	PEMBAYARAN PIUTANG S/D TA. 2024	PEMBAYARAN DENDA S/D TA.2024	PEMBAYARAN PAJAK TA. 2025	DENDA 2025	SALDO PIUTANG S/D TA. 2024	SALDO PIUTANG PENDAPATAN DENDA S/D TA 2024	SALDO PIUTANG TA. 2025	SALDO PIUTANG PENDAPATAN DENDA 2025	TOTALPIUTANG PAJAK PER 31 Des 2025	TOTAL DENDA PIUTANG PAJAK PER 31 Des 2025	TOTAL PIUTANG PAJAK DAN DENDA RESTORAN PER 31 Des 2025
1	*3*	*4*	*5*	*6*	*7*			*8*	*9*	*10*	*11*	*12*	*13*	*14*	*15*	*16*	*17*	*18*
34	Cafe Sangmane	398.039,00	3.960,78	401.999,78	2.200.000,00	0,22	0,00	198.039,00	3.961,00	2.200.000,00	0,00	200.000,00	0,00	0,00	0,00	200.000,00	0,00	200.000,00
35	CAFE SENJA	0,00	0,00	0,00	700.000,00	0,00	2.000,00	0,00	0,00	700.000,00	2.000,00	0,00	0,00	0,00	0,00	100.000,00	2.000,00	102.000,00
36	Cafe Shop Atriani	100.000,00	1.000,00	101.000,00	600.000,00	2.000,00	0,00	50.000,00	3.000,00	600.000,00	0,00	50.000,00	0,00	0,00	0,00	50.000,00	0,00	50.000,00
37	Cafe Shop Tinimbayo Sesean	600.000,00	11.000,00	611.000,00	1.750.000,00	0,00	0,00	150.000,00	9.000,00	2.259.090,00	0,00	450.000,00	2.000,00	0,00	0,00	450.000,00	2.000,00	452.000,00
38	Cafe Shop Yani	150.000,00	1.000,00	151.000,00	650.000,00	2.000,00	0,00	50.000,00	3.000,00	650.000,00	0,00	100.000,00	0,00	0,00	0,00	100.000,00	0,00	100.000,00
39	Cafe Sofian	300.000,00	6.000,00	306.000,00	1.800.000,00	0,00	2.000,00	0,00	0,00	1.900.000,00	2.000,00	300.000,00	6.000,00	0,00	0,00	300.000,00	6.000,00	306.000,00
40	Cafe Wai	200.000,00	4.000,00	204.000,00	2.200.000,00	4.000,00	32.000,00	200.000,00	8.000,00	2.000.000,00	32.000,00	0,00	0,00	200.000,00	4.000,00	400.000,00	8.000,00	408.000,00
41	CHOMATZU II	0,00	0,00	0,00	3.250.000,00	0,00	13.000,00	0,00	0,00	3.250.000,00	13.000,00	0,00	0,00	0,00	0,00	0,00	0,00	0,00
42	Coffee House Logika	1.220.400,00	24.408,00	1.244.808,00	2.022.900,00	0,00	0,00	0,00	0,00	2.022.900,00	0,00	1.220.400,00	24.408,00	0,00	0,00	3.243.300,00	64.866,00	3.308.166,00
43	CV BALUSU JAYA	0,00	0,00	0,00	66.906.276,00	0,00	131.256,00	0,00	0,00	66.906.276,00	131.256,00	0,00	0,00	0,00	0,00	66.906.276,00	1.338.125,52	68.244.401,52
44	D Kaa Coffee	1.362.358,00	13.550,00	1.375.908,00	1.375.000,00	0,00	0,00	0,00	0,00	400.000,00	0,00	1.362.358,00	13.550,00	975.000,00	19.500,00	2.337.358,00	33.050,00	2.370.408,00
45	DSHER	150.000,00	6.000,00	156.000,00		0,00	0,00	0,00	0,00	0,00	0,00	150.000,00	6.000,00	0,00	0,00	150.000,00	6.000,00	156.000,00
46	ES TEH	650.000,00	13.000,00	663.000,00	1.800.000,00	0,00	0,00	0,00	0,00	1.800.000,00	0,00	650.000,00	13.000,00	0,00	0,00	650.000,00	13.000,00	663.000,00
47	JC Cokelate	118.000,00	0,00	118.000,00		0,00	0,00	0,00	0,00	0,00	0,00	118.000,00	0,00	0,00	0,00	118.000,00	0,00	118.000,00
48	Kaana Cofee	17.204.302,00	344.086,04	17.548.388,04	142.378.807,00	0,00	0,00	0,00	0,00	142.378.807,00	0,00	17.204.302,00	344.086,04	0,00	0,00	17.204.302,00	344.086,04	17.548.388,04
49	Kafeta	163.000,00	0,00	163.000,00		0,00	0,00	0,00	0,00	0,00	0,00	163.000,00	0,00	0,00	0,00	163.000,00	0,00	163.000,00
50	Kapitoo Cafe And Resto	5.227.908,00	104.558,16	5.332.466,16	713.408,00	0,00	14.268,00	0,00	0,00	713.408,00	14.268,00	5.227.908,00	104.558,16	0,00	0,00	5.227.908,00	104.558,16	5.332.466,16
51	Kedai kopi kulo toraja	668.200,00	13.364,00	681.564,00	1.446.000,00	0,00	0,00	0,00	0,00	1.446.000,00	0,00	668.200,00	13.364,00	0,00	0,00	668.200,00	13.364,00	681.564,00
52	Kedai Maballo	476.070,00	0,00	476.070,00	1.750.029,00	0,00	0,00	0,00	0,00	1.750.029,00	0,00	476.070,00	0,00	0,00	0,00	476.070,00	0,00	476.070,00
53	Koka Cafe And Resto	0,00	0,00	0,00		0,00	0,00	0,00	0,00	0,00	0,00	0,00	0,00	0,00	0,00	0,00	0,00	0,00
54	Lave Coffee	420.700,00	0,00	420.700,00		0,00	0,00	0,00	0,00	0,00	0,00	420.700,00	0,00	0,00	0,00	420.700,00	0,00	420.700,00
55	Lemon 84 Coffee	305.363,00	5.927,26	311.290,26		0,00	0,00	0,00	0,00	0,00	0,00	305.363,00	5.927,26	0,00	0,00	305.363,00	5.927,26	311.290,26
56	Letter El Cafe	500.000,00	80.011,00	580.011,00		0,00	0,00	0,00	0,00	0,00	0,00	500.000,00	80.011,00	0,00	0,00	500.000,00	80.011,00	580.011,00
57	Manalagi resto and Cafe	645.088,00	12.901,76	657.989,76		0,00	0,00	0,00	0,00	0,00	0,00	645.088,00	12.901,76	0,00	0,00	645.088,00	12.901,76	657.989,76
58	Marsumeilta	1.824.863,00	31.927,26	1.856.790,26	2.800.000,00	0,00	0,00	0,00	0,00	2.800.000,00	0,00	1.824.863,00	31.927,26	0,00	0,00	1.824.863,00	31.927,26	1.856.790,26
59	Okinawa	0,00	0,00	0,00	2.470.000,00	0,00	0,00	0,00	0,00	2.470.000,00	0,00	0,00	0,00	0,00	0,00	0,00	0,00	0,00
60	PENGINAPAN INN DE' LOPI & CAF	0,00	0,00	0,00	42.169.480,00	0,00	0,00	0,00	0,00	42.169.502,00	0,00	0,00	0,00	0,00	0,00	0,00	0,00	0,00
61	Randan Uma Coffee	659.000,00	0,00	659.000,00	39.501.915,00	0,00	0,00	0,00	0,00	39.501.915,00	0,00	659.000,00	0,00	0,00	0,00	659.000,00	0,00	659.000,00
62	Route 69 Sushi Bar	1.020.000,00	14.400,00	1.034.400,00	430.000,00	0,00	0,00	0,00	0,00	430.000,00	0,00	1.020.000,00	14.400,00	0,00	0,00	1.020.000,00	14.400,00	1.034.400,00
63	Sejati Karaoke	0,00	0,00	0,00	1.200.000,00	0,00	0,00	0,00	0,00	1.200.000,00	0,00	0,00	0,00	0,00	0,00	0,00	0,00	0,00
64	Suke Highland	0,00	0,00	0,00	1.850.000,00	0,00	0,00	0,00	0,00	1.850.000,00	0,00	0,00	0,00	0,00	0,00	0,00	0,00	0,00
65	THE TREE M	0,00	0,00	0,00	2.992.300,00	0,00	0,00	0,00	0,00	2.992.300,00	0,00	0,00	0,00	0,00	0,00	0,00	0,00	0,00
66	Tori Cafe	1.520.931,00	30.418,62	1.551.349,62	35.586.492,00	0,00	0,00	0,00	0,00	38.501.944,00	0,00	1.520.931,00	30.418,62	0,00	0,00	6.099.110,00	121.982,20	6.221.092,20
67	Valerie Lounge Cafe	2.654.042,00	83.676,84	2.737.718,84	4.146.402,00	57.304,36	81.598,00	1.609.019,00	140.981,20	3.796.402,00	81.598,00	1.045.023,00	0,00	350.000,00	7.000,00	1.395.023,00	13.730,76	1.408.753,76
68	MOMOYO			0,00	1.200.000,00	0,00	0,00	0,00	0,00	1.200.000,00	0,00	0,00	0,00	0,00	0,00	0,00	0,00	0,00
69	GLAVAS WOOD POASTED AND KITCHEN			0,00	5.500.590,00	0,00	17.954,00	0,00	0,00	5.500.590,00	17.954,00	0,00	0,00	0,00	0,00	0,00	0,00	0,00
70	MIXUE TORAJA UTARA			0,00	26.311.092,00	0,00	120.325,00	0,00	0,00	26.311.092,00	120.325,00	0,00	0,00	0,00	0,00	0,00	0,00	0,00
71	PT. INDOMARCO PRISMATAM/POINT COFFEE			0,00	3.692.509,00	0,00	0,00	0,00	0,00	3.682.509,00	0,00	0,00	0,00	0,00	0,00	0,00	0,00	0,00
72	Restoran Wisma Roterdam	1.363.636,00	27.272,72	1.390.908,72	1.773.000,00	0,00	0,00	0,00	0,00	1.773.000,00	0,00	1.363.636,00	27.272,72	0,00	0,00	1.363.636,00	27.272,72	1.390.908,72
73												0,00	0,00	0,00	0,00	0,00	0,00	0,00
												0,00	0,00	0,00	0,00	0,00	0,00	0,00
	JUMLAH CAFÉ	**114.585.502,00**	**1.964.013,94**	**116.549.515,94**	**502.736.366,00**	**2.647.953,74**	**1.965.334,00**	**15.306.819,00**	**3.135.000,20**	**490.059.097,00**	**1.965.334,00**	**99.278.683,00**	**1.476.967,48**	**16.201.833,00**	**324.036,66**	**192.424.233,00**	**3.346.112,40**	**195.770.345,40**
	Rumah Makan																	
1	Airel Catering	0,00	0,00	0,00		0,00	0,00		0,00	0,00	0,00	0,00	0,00	0,00	0,00	0,00	0,00	0,00
2	Alfa Bakso	948.800,00	18.976,00	967.776,00	3.490.500,00	0,00	0,00	0,00	0,00	3.490.500,00	0,00	948.800,00	18.976,00	0,00	0,00	948.800,00	27.776,00	976.576,00
3	Alfa Bakso Babi II	1.291.300,00	25.826,00	1.317.126,00	3.591.800,00	0,00	34.260,00	0,00	0,00	3.591.800,00	34.260,00	1.291.300,00	25.826,00	0,00	0,00	1.291.300,00	38.708,00	1.330.008,00
4	Aneka rasa	4.254.543,00	30.981,80	4.285.524,80		0,00	0,00	0,00	0,00	0,00	0,00	4.254.543,00	30.981,80	0,00	0,00	4.254.543,00	30.981,80	4.285.524,80
5	Bakso Babi Pak Daud	1.534.500,00	28.194,00	1.562.694,00	1.147.600,00	0,00	0,00	0,00	0,00	1.147.600,00	0,00	1.534.500,00	28.194,00	0,00	0,00	1.534.500,00	31.068,00	1.565.568,00
6	Bakso kios Duta	1.130.760,00	21.215,20	1.151.975,20	3.048.300,00	0,00	0,00	0,00	0,00	3.048.300,00	0,00	1.130.760,00	21.215,20	0,00	0,00	1.130.760,00	29.155,20	1.159.915,20
7	Bakso Kios Duta II	971.000,00	19.420,00	990.420,00	3.405.000,00	0,00	7.940,00	0,00	0,00	3.405.000,00	7.940,00	971.000,00	19.420,00	0,00	0,00	971.000,00	19.420,00	990.420,00
8	Bakso Lestari	1.137.000,00	16.740,00	1.153.740,00	1.870.000,00	0,00	0,00	0,00	0,00	1.870.000,00	0,00	1.137.000,00	16.740,00	0,00	0,00	1.137.000,00	20.240,00	1.157.240,00
9	Bakso Raksasa Mas Adi Bontonompa	5.250.000,00	105.000,00	5.355.000,00		0,00	0,00	0,00	0,00	0,00	0,00	5.250.000,00	105.000,00	0,00	0,00	5.250.000,00	105.000,00	5.355.000,00
10	CAMPUS 752	7.215.264,00	144.305,28	7.359.569,28	12.517.452,00	0,00	0,00	0,00	0,00	9.800.818,00	0,00	7.215.264,00	144.305,28	2.716.634,00	54.332,68	19.732.716,00	394.654,32	20.127.370,32
11	Catering Aldi	400.000,00	0,00	400.000,00		0,00	0,00	0,00	0,00	0,00	0,00	400.000,00	0,00	0,00	0,00	400.000,00	0,00	400.000,00
12	CATERING BERKAT NADA	761.364,00	15.227,28	776.591,28		0,00	0,00	0,00	0,00	0,00	0,00	761.364,00	15.227,28	0,00	0,00	761.364,00	15.227,28	776.591,28
13	CATERING BRENDA CAKE	1.952.358,00	39.047,16	1.991.405,16	9.182.897,00	0,00	0,00	0,00	0,00	10.421.530,00	0,00	1.952.358,00	39.047,16	0,00	0,00	11.135.255,00	222.705,10	11.357.960,10
14	CATERING BRIGITA	4.123.299,00	82.465,98	4.205.764,98	3.958.449,00	0,00	0,00	0,00	0,00	3.465.446,00	0,00	4.123.299,00	82.465,98	493.003,00	9.860,06	8.081.748,00	161.634,96	8.243.382,96
15	CATERING DAPOER ANNIE	1.747.363,00	34.947,26	1.782.310,26		0,00	0,00	0,00	0,00	0,00	0,00	1.747.363,00	34.947,26	0,00	0,00	1.747.363,00	34.947,26	1.782.310,26
16	CATERING DAPUR MARASA	11.690.085,00	233.801,70	11.923.886,70	18.763.500,00	0,00	0,00	0,00	0,00	22.680.000,00	0,00	11.690.085,00	233.801,70	0,00	0,00	30.453.585,00	609.071,70	31.062.656,70
17	Catering Elfira	22.721.343,00	329.539,66	23.050.882,66	2.807.904,00	0,00	0,00	0,00	0,00	736.815,00	0,00	22.721.343,00	329.539,66	2.071.089,00	41.421,78	25.529.247,00	385.697,74	25.914.944,74
18	Catering Fajar	20.895.615,00	271.377,94	21.166.992,94	9.329.081,00	0,00	0,00	0,00	0,00	9.712.722,00	0,00	20.895.615,00	271.377,94	0,00	0,00	30.224.696,00	457.959,56	30.682.655,56
19	Catering Garasi 25	4.546.925,00	73.920,34	4.620.845,34	518.182,00	0,00	0,00	0,00	0,00	518.182,00	0,00	4.546.925,00	73.920,34	0,00	0,00	5.065.107,00	84.283,98	5.149.390,98
20	CATERING H-DY	10.324.540,00	206.490,80	10.531.030,80	0,00	0,00	0,00	0,00	0,00	0,00	0,00	10.324.540,00	206.490,80	0,00	0,00	10.324.540,00	206.490,80	10.531.030,80
21	Catering Ira	2.088.181,00	0,00	2.088.181,00	0,00	0,00	0,00	0,00	0,00	0,00	0,00	2.088.181,00	0,00	0,00	0,00	2.088.181,00	0,00	2.088.181,00
22	Catering Jujur	9.892.727,00	96.804,54	9.989.531,54	5.918.000,00	0,00	0,00	0,00	0,00	2.416.000,00	0,00	9.892.727,00	96.804,54	3.502.000,00	70.040,00	15.810.727,00	215.164,54	16.025.891,54
23	Catering Ma Pasiduruk	929.182,00	0,00	929.182,00	0,00	0,00	0,00	0,00	0,00	0,00	0,00	929.182,00	0,00	0,00	0,00	929.182,00	0,00	929.182,00
24	Catering Nadya	1.453.090,00	0,00	1.453.090,00	0,00	0,00	0,00	0,00	0,00	0,00	0,00	1.453.090,00	0,00	0,00	0,00	1.453.090,00	0,00	1.453.090,00
25	Catering PKK Lem. Tondon	327.272,00	0,00	327.272,00	0,00	0,00	0,00	0,00	0,00	0,00	0,00	327.272,00	0,00	0,00	0,00	327.272,00	0,00	327.272,00
26	Catering Rita	865.000,00	9.800,00	874.800,00	0,00	0,00	0,00	0,00	0,00	0,00	0,00	865.000,00	9.800,00	0,00	0,00	865.000,00	9.800,00	874.800,00
27	Catring Ma Yuan	26.652.480,00	398.588,94	27.051.068,94	21.220.536,00	0,00	0,00	0,00	0,00	23.964.896,00	0,00	26.652.480,00	398.588,94	0,00	0,00	46.673.016,00	800.999,66	47.474.015,66
28	Ceria Cake	20.588.000,00	310.360,00	20.898.360,00	0,00	0,00	0,00	0,00	0,00	0,00	0,00	20.588.000,00	310.360,00	0,00	0,00	20.588.000,00	310.360,00	20.898.360,00
29	Cici Kantin	1.091.017,00	6.145,44	1.097.162,44	720.000,00	0,00	0,00	0,00	0,00	720.000,00	0,00	1.091.017,00	6.145,44	0,00	0,00	1.091.017,00	7.345,44	1.098.362,44
30	COTO DAENG TAGARI	55.000,00	1.100,00	56.100,00	0,00	0,00	0,00	0,00	0,00	0,00	0,00	55.000,00	1.100,00	0,00	0,00	55.000,00	1.100,00	56.100,00
31	COTO MAKASSAR JAPAL	300.000,00	6.000,00	306.000,00	450.000,00	0,00	0,00	0,00	0,00	450.000,00	0,00	300.000,00	6.000,00	0,00	0,00	300.000,00	7.200,00	307.200,00
32	COTO PARAIKATTE JIE 2	2.600.800,00	31.524,00	2.632.324,00	2.685.000,00	0,00	0,00	0,00	0,00	2.685.000,00	0,00	2.600.800,00	31.524,00	0,00	0,00	2.600.800,00	37.524,00	2.638.324,00
33	Dapo Mak Sulle	5.046.543,00	91.679,96	5.138.222,96	0,00	0,00	0,00	0,00	0,00	0,00	0,00	5.046.543,00	91.679,96	0,00	0,00	5.046.543,00	91.679,96	5.138.222,96
34	Dapur Dean	45.375.151,00	749.067,04	46.124.218,04	4.521.361,00	0,00	0,00	0,00	0,00	4.691.361,00	0,00	45.375.151,00	749.067,04	0,00	0,00	49.896.512,00	839.494,26	50.736.006,26
35	Dapur Mama Gerald	98.752.333,00	1.521.837,18	100.274.170,18	32.280.831,00	0,00	0,00	0,00	0,00	19.533.767,00	0,00	98.752.333,00	1.521.837,18	12.747.064,00	254.941,28	131.033.164,00	2.167.453,80	133.200.617,80
36	DAPUR MOMS YOGI	2.091.901,00	41.838,02	2.133.739,02	0,00	0,00	0,00	0,00	0,00	0,00	0,00	2.091.901,00	41.838,02	0,00	0,00	2.091.901,00	41.838,02	2.133.739,02
37	Dapur Nisya	0,00	0,00	0,00	0,00	0,00	0,00	0,00	0,00	0,00	0,00	0,00	0,00	0,00	0,00	0,00	0,00	0,00
38	Dapur Orzora	13.538.262,00	244.003,50	13.782.265,50	13.514.542,00	0,00	0,00	0,00	0,00	11.944.357,00	0,00	13.538.262,00	244.003,50	1.570.185,00	31.403,70	27.052.804,00	514.294,34	27.567.098,34
39	DAPUR PANGLION	3.231.816,00	64.636,32	3.296.452,32	3.056.361,00	0,00	0,00	0,00	0,00	2.356.361,00	0,00	3.231.816,00	64.636,32	700.000,00	14.000,00	6.288.177,00	125.763,54	6.413.940,54
40	Dapur Pong Dio	57.933.047,00	1.148.842,76	59.081.889,76	86.747.150,00	0,00	0,00	0,00	0,00	33.214.895,00	0,00	57.933.047,00	1.148.842,76	53.532.255,00	1.070.645,10	144.680.197,00	2.883.785,76	147.563.982,76
41	DEDE CATERING	1.579.999,00	31.599,98	1.611.598,98	1.898.196,00	0,00	0,00	0,00	0,00	960.925,00	0,00	1.579.999,00	31.599,98	937.271,00	18.745,42	3.478.195,00	69.563,90	3.547.758,90
42	Dewa Catering	29.797.625,00	575.007,06	30.372.632,06	0,00	0,00	0,00	0,00	0,00	0,00	0,00	29.797.625,00	575.007,06	0,00	0,00	29.797.625,00	575.007,06	30.372.632,06
43	Fanila Foody House	1.570.909,00	17.454,56	1.588.363,56	0,00	0,00	0,00	0,00	0,00	928.181,00	0,00	1.570.909,00	17.454,56	0,00	0,00	1.570.909,00	17.454,56	1.588.363,56
44	Gorengan Ceisar	0,00	0,00	0,00	0,00	0,00	0,00	0,00	0,00	0,00	0,00	0,00	0,00	0,00	0,00	0,00	0,00	0,00
45	Gorengan Kitty	0,00	0,00	0,00	0,00	0,00	0,00	0,00	0,00	0,00	0,00	0,00	0,00	0,00	0,00	0,00	0,00	0,00
46	Gorengan Mas Nardi	0,00	0,00	0,00	0,00	0,00	0,00	0,00	0,00	0,00	0,00	0,00	0,00	0,00	0,00	0,00	0,00	0,00
47	Gorengan Sri Lestari	55.000,00	0,00	55.000,00	0,00	0,00	0,00	0,00	0,00	0,00	0,00	55.000,00	0,00	0,00	0,00	55.000,00	0,00	55.000,00
48	HIZKIA ROTI DAN CAKE	2.935.450,00	58.709,00	2.994.159,00	1.447.271,00	0,00	0,00	0,00	0,00	792.727,00	0,00	2.935.450,00	58.709,00	654.544,00	13.090,88	4.382.721,00	87.654,42	4.470.375,42
49	Jifive	2.104.089,00	22.968,78	2.127.057,78	660.000,00	0,00	0,00	0,00	0,00	660.000,00	0,00	2.104.089,00	22.968,78	0,00	0,00	2.104.089,00	24.168,78	2.128.257,78

NO	PAJAK RESTORAN	SALDO AWAL PIUTANG			MUTASI							SALDO AKHIR PIUTANG PER 31 DESEMBER 2025						
					PENAMBAHAN			PENGURANGAN										
		TOTALPIUTANG PAJAK PER 31 Des 2024	TOTAL DENDA PIUTANG PAJAK PER 31 Des 2024	Total	SURAT KETETAPAN (SKPD) TA. 2025	DENDA 2024	DENDA 2025	PEMBAYARAN PIUTANG S/D TA. 2024	PEMBAYARAN DENDA S/D TA.2024	PEMBAYARAN PAJAK TA. 2025	DENDA 2025	SALDO PIUTANG S/D TA. 2024	SALDO PIUTANG PENDAPATAN DENDA S/D TA 2024	SALDO PIUTANG TA. 2025	SALDO PIUTANG PENDAPATAN DENDA 2025	TOTALPIUTANG PAJAK PER 31 Des 2025	TOTAL DENDA PIUTANG PAJAK PER 31 Des 2025	TOTAL PIUTANG PAJAK DAN DENDA RESTORAN PER 31 Des 2025
1	*3*	*4*	*5*	*6*	*7*			*8*	*9*	*10*	*11*	*12*	*13*	*14*	*15*	*16*	*17*	*18*
50	Kantin Kinaya	80.000,00	0,00	80.000,00	1.132.999,00	0,00	0,00	0,00	0,00	1.297.499,00	0,00	80.000,00	0,00	0,00	0,00	732.999,00	14.259,98	747.258,98
51	KEDAI BUNGA KASIH	60.000,00	1.200,00	61.200,00	720.000,00	0,00	0,00	0,00	0,00	720.000,00	0,00	60.000,00	1.200,00	0,00	0,00	60.000,00	2.400,00	62.400,00
52	Kedai Neni	3.254.726,00	63.094,52	3.317.820,52	2.681.269,00	0,00	0,00	0,00	0,00	4.123.179,00	0,00	3.254.726,00	63.094,52	0,00	0,00	5.935.995,00	116.719,90	6.052.714,90
53	Kedai Zacky	25.935.262,00	442.578,02	26.377.840,02	17.000.085,00	0,00	0,00	0,00	0,00	3.435.089,00	0,00	25.935.262,00	442.578,02	13.564.996,00	271.299,92	41.835.347,00	762.579,72	42.597.926,72
54	KIOS ALODIA	1.929.633,00	38.592,66	1.968.225,66	5.551.798,00	0,00	0,00	0,00	0,00	5.347.254,00	0,00	1.929.633,00	38.592,66	204.544,00	4.090,88	7.481.431,00	149.628,62	7.631.059,62
55	Kios Evita	2.230.500,00	34.080,00	2.264.580,00	0,00	0,00	0,00	0,00	0,00	0,00	0,00	2.230.500,00	34.080,00	0,00	0,00	2.230.500,00	34.080,00	2.264.580,00
56	Kios Mak Kembar	0,00	0,00	0,00	0,00	0,00	0,00	0,00	0,00	0,00	0,00	0,00	0,00	0,00	0,00	0,00	0,00	0,00
57	Kios Sederhana	360.000,00	0,00	360.000,00	0,00	0,00	0,00	0,00	0,00	0,00	0,00	360.000,00	0,00	0,00	0,00	360.000,00	0,00	360.000,00
58	Martel 2	150.000,00	3.000,00	153.000,00	0,00	0,00	0,00	0,00	0,00	0,00	0,00	150.000,00	3.000,00	0,00	0,00	150.000,00	3.000,00	153.000,00
59	Mie Ayam Mas Miko	100.000,00	0,00	100.000,00	0,00	0,00	0,00	0,00	0,00	0,00	0,00	100.000,00	0,00	0,00	0,00	100.000,00	0,00	100.000,00
60	Mie Pangsit A Lok Makassar	594.000,00	11.880,00	605.880,00	2.400.000,00	0,00	0,00	0,00	0,00	2.400.000,00	0,00	594.000,00	11.880,00	0,00	0,00	594.000,00	15.880,00	609.880,00
61	Murni	100.000,00	0,00	100.000,00	0,00	0,00	0,00	0,00	0,00	0,00	0,00	100.000,00	0,00	0,00	0,00	100.000,00	0,00	100.000,00
62	Nasi Goreng Mas Tama	0,00	0,00	0,00	0,00	0,00	0,00	0,00	0,00	0,00	0,00	0,00	0,00	0,00	0,00	0,00	0,00	0,00
63	Nasi kuning Bismilah	0,00	0,00	0,00	0,00	0,00	0,00	0,00	0,00	0,00	0,00	0,00	0,00	0,00	0,00	0,00	0,00	0,00
64	Nasi Kuning Elis Tiranda	0,00	0,00	0,00	0,00	0,00	0,00	0,00	0,00	0,00	0,00	0,00	0,00	0,00	0,00	0,00	0,00	0,00
65	Nasi kuning kirana	217.818,00	0,00	217.818,00	0,00	0,00	0,00	0,00	0,00	0,00	0,00	217.818,00	0,00	0,00	0,00	217.818,00	0,00	217.818,00
66	Nasi kuning pada kita	280.000,00	5.600,00	285.600,00	0,00	0,00	0,00	0,00	0,00	0,00	0,00	280.000,00	5.600,00	0,00	0,00	280.000,00	5.600,00	285.600,00
67	NASI KUNING SANTI	0,00	0,00	0,00	0,00	0,00	0,00	0,00	0,00	0,00	0,00	0,00	0,00	0,00	0,00	0,00	0,00	0,00
68	Pajak Makan Minum OPD	0,00	0,00	0,00	0,00	0,00	0,00	0,00	0,00	0,00	0,00	0,00	0,00	0,00	0,00	0,00	0,00	0,00
69	Pajak Warung Makan (transfer Q-Ris	0,00	0,00	0,00	0,00	0,00	0,00	0,00	0,00	0,00	0,00	0,00	0,00	0,00	0,00	0,00	0,00	0,00
70	R. Makan Mie Pangsit Lian	4.157.360,00	83.147,20	4.240.507,20	37.155.900,00	0,00	0,00	0,00	0,00	37.155.900,00	0,00	4.157.360,00	83.147,20	0,00	0,00	4.157.360,00	156.867,20	4.314.227,20
71	R.M Aroma Takodo	1.750.000,00	35.000,00	1.785.000,00	4.200.000,00	0,00	0,00	0,00	0,00	4.200.000,00	0,00	1.750.000,00	35.000,00	0,00	0,00	1.750.000,00	42.000,00	1.792.000,00
72	RAJA BAKSO SOLO	1.500.000,00	30.000,00	1.530.000,00	1.150.000,00	0,00	0,00	0,00	0,00	1.150.000,00	0,00	1.500.000,00	30.000,00	0,00	0,00	1.500.000,00	33.000,00	1.533.000,00
73	RM 88	3.524.812,00	70.496,24	3.595.308,24	1.180.453,00	0,00	0,00	0,00	0,00	1.272.726,00	0,00	3.524.812,00	70.496,24	0,00	0,00	4.705.265,00	94.105,30	4.799.370,30
74	RM 99	0,00	0,00	0,00		0,00	0,00	0,00	0,00	0,00	0,00	0,00	0,00	0,00	0,00	0,00	0,00	0,00
75	RM ANUGRAH ROTTERDAM	2.077.790,00	41.555,80	2.119.345,80		0,00	0,00	0,00	0,00	0,00	0,00	2.077.790,00	41.555,80	0,00	0,00	2.077.790,00	41.555,80	2.119.345,80
76	RM BUNDO MINANG	3.100.000,00	62.000,00	3.162.000,00		0,00	0,00	0,00	0,00	0,00	0,00	3.100.000,00	62.000,00	0,00	0,00	3.100.000,00	62.000,00	3.162.000,00
77	RM Cbezt Fried Chiken	1.777.505,24	0,00	1.777.505,24	8.886.500,00	0,00	0,00	0,00	0,00	8.886.500,00	0,00	1.777.505,24	0,00	0,00	0,00	2.054.005,24	22.530,00	2.076.535,24
78	RM Cbezt Fried Chiken 2	342.000,00	0,00	342.000,00	4.281.000,00	0,00	12.000,00	0,00	0,00	4.281.000,00	12.000,00	342.000,00	0,00	0,00	0,00	400.000,00	8.000,00	408.000,00
79	RM Gantari	301.000,00	0,00	301.000,00		0,00	0,00	0,00	0,00	0,00	0,00	301.000,00	0,00	0,00	0,00	301.000,00	0,00	301.000,00
80	RM Joglo	650.000,00	13.000,00	663.000,00	900.000,00	0,00	0,00	0,00	0,00	750.000,00	0,00	650.000,00	13.000,00	150.000,00	3.000,00	800.000,00	16.000,00	816.000,00
81	RM Lesehan Kembar	8.391.300,00	0,00	8.391.300,00		0,00	0,00	0,00	0,00	0,00	0,00	8.391.300,00	0,00	0,00	0,00	8.391.300,00	0,00	8.391.300,00
82	RM Merdeka	300.000,00	0,00	300.000,00		0,00	0,00	0,00	0,00	0,00	0,00	300.000,00	0,00	0,00	0,00	300.000,00	0,00	300.000,00
83	RM Oda	6.000,00	0,00	6.000,00		0,00	0,00	0,00	0,00	0,00	0,00	6.000,00	0,00	0,00	0,00	6.000,00	0,00	6.000,00
84	RM Teras Bambu	192.100,00	0,00	192.100,00		0,00	0,00	0,00	0,00	0,00	0,00	192.100,00	0,00	0,00	0,00	192.100,00	0,00	192.100,00
85	RM Yonatan	29.000,00	0,00	29.000,00		0,00	0,00	0,00	0,00	0,00	0,00	29.000,00	0,00	0,00	0,00	29.000,00	0,00	29.000,00
86	RM. Bakso Beranak	898.500,00	17.970,00	916.470,00		0,00	0,00	0,00	0,00	0,00	0,00	898.500,00	17.970,00	0,00	0,00	898.500,00	17.970,00	916.470,00
87	RM. Satria Desa	3.240.681,00	56.522,72	3.297.203,72	600.000,00	0,00	0,00	0,00	0,00	600.000,00	0,00	3.240.681,00	56.522,72	0,00	0,00	3.240.681,00	58.522,72	3.299.203,72
88	Rumah Makan Inul Singki	4.152.986,00	80.059,72	4.233.045,72	3.878.000,00	0,00	0,00	0,00	0,00	3.878.000,00	0,00	4.152.986,00	80.059,72	0,00	0,00	4.152.986,00	87.635,72	4.240.621,72
89	Rumah Makan Inul Singki 2	690.000,00	11.400,00	701.400,00	1.800.000,00	0,00	0,00	0,00	0,00	1.800.000,00	0,00	690.000,00	11.400,00	0,00	0,00	690.000,00	14.400,00	704.400,00
90	Rumah Makan Jatim	200.000,00	4.000,00	204.000,00	1.100.000,00	0,00	0,00	0,00	0,00	1.100.000,00	0,00	200.000,00	4.000,00	0,00	0,00	200.000,00	4.000,00	204.000,00
91	Rumah Makan Kakondongan	10.781.762,00	149.771,62	10.931.533,62	4.977.635,00	0,00	0,00	0,00	0,00	3.456.361,00	0,00	10.781.762,00	149.771,62	1.521.274,00	30.425,48	14.559.397,00	227.324,32	14.786.721,32
92	Rumah Makan Kinaya	39.447.902,00	578.264,40	40.026.166,40	16.116.717,00	0,00	0,00	716.000,00	42.960,00	9.622.045,00	0,00	38.731.902,00	535.304,40	6.494.672,00	129.893,44	47.193.119,00	717.658,74	47.910.777,74
93	RUMAH MAKAN KIRANA	32.163.352,00	643.267,04	32.806.619,04	3.437.544,00	0,00	0,00	0,00	0,00	5.538.044,00	0,00	32.163.352,00	643.267,04	0,00	0,00	34.400.896,00	690.017,92	35.090.913,92
94	Rumah Makan Lamoraipa 2	4.520,00	0,00	4.520,00		0,00	0,00	0,00	0,00	0,00	0,00	4.520,00	0,00	0,00	0,00	4.520,00	0,00	4.520,00
95	RUMAH MAKAN LION	2.427.271,00	48.545,42	2.475.816,42	2.203.908,00	0,00	0,00	0,00	0,00	2.013.272,00	0,00	2.427.271,00	48.545,42	190.636,00	3.812,72	4.631.179,00	92.623,58	4.723.802,58
96	Rumah Makan Mama Rizal	34.404.329,00	441.915,96	34.846.244,96	10.372.262,00	0,00	0,00	0,00	0,00	3.288.998,00	0,00	34.404.329,00	441.915,96	7.083.264,00	141.665,28	42.376.591,00	605.361,20	42.981.952,20
97	Rumah Makan Perdana	1.086.000,00	21.720,00	1.107.720,00	1.800.000,00	0,00	3.000,00	0,00	0,00	1.895.454,00	3.000,00	1.086.000,00	21.720,00	0,00	0,00	1.086.000,00	24.720,00	1.110.720,00
98	Rumah Makan Tampan Bonga 1	38.048.365,00	563.851,32	38.612.216,32	5.343.452,00	0,00	0,00	100.000,00	2.000,00	3.139.453,00	0,00	37.948.365,00	561.851,32	2.203.999,00	44.079,98	42.091.817,00	646.720,36	42.738.537,36
99	Rumah Makan Tampan Bonga 2	78.132.397,00	1.386.944,34	79.519.341,34	15.724.747,00	0,00	0,00	0,00	0,00	10.021.888,00	0,00	78.132.397,00	1.386.944,34	5.702.859,00	114.057,18	92.557.144,00	1.679.439,28	94.236.583,28
100	Sari laut 88	0,00	0,00	0,00		0,00	0,00	0,00	0,00	0,00	0,00	0,00	0,00	0,00	0,00	0,00	0,00	0,00
101	SOP SAUDARA	400.000,00	8.000,00	408.000,00	455.000,00	0,00	0,00	0,00	0,00	455.000,00	0,00	400.000,00	8.000,00	0,00	0,00	400.000,00	10.000,00	410.000,00
102	Soponyono Bua	5.192.362,00	103.847,24	5.296.209,24	1.100.000,00	0,00	0,00	0,00	0,00	1.100.000,00	0,00	5.192.362,00	103.847,24	0,00	0,00	5.192.362,00	103.847,24	5.296.209,24
103	Stand Bakso Bulek Kallo	120.000,00	2.400,00	122.400,00		0,00	0,00	0,00	0,00	0,00	0,00	120.000,00	2.400,00	0,00	0,00	120.000,00	2.400,00	122.400,00
104	wm. Agustan/tenteng Rantepao	615.000,00	10.000,00	625.000,00		0,00	0,00	0,00	0,00	0,00	0,00	615.000,00	10.000,00	0,00	0,00	615.000,00	10.000,00	625.000,00
105	Toki Kanaya	7.466.329,00	92.975,72	7.559.304,72	4.977.708,00	0,00	0,00	0,00	0,00	4.781.254,00	0,00	7.466.329,00	92.975,72	196.454,00	3.929,08	12.444.037,00	192.529,88	12.636.566,88
106	Toko Kue-kue	77.228.964,00	1.383.146,70	78.612.110,70		0,00	0,00	0,00	0,00	0,00	0,00	77.228.964,00	1.383.146,70	0,00	0,00	77.228.964,00	1.383.146,70	78.612.110,70
107	Usaha Kue Reskita	16.232.927,00	230.820,00	16.463.747,00	17.500.400,00	0,00	0,00	0,00	0,00	14.029.400,00	0,00	16.232.927,00	230.820,00	3.471.000,00	69.420,00	33.733.327,00	580.828,00	34.314.155,00
108	Vega Catering	144.809.977,00	2.203.819,92	147.013.796,92	104.354.361,00	0,00	0,00	0,00	0,00	66.459.361,00	0,00	144.809.977,00	2.203.819,92	37.895.000,00	757.900,00	246.764.338,00	4.247.907,14	251.012.245,14
109	W. M Tarki Kakondongan	300.000,00	6.000,00	306.000,00	1.200.000,00	0,00	0,00	0,00	0,00	1.200.000,00	0,00	300.000,00	6.000,00	0,00	0,00	300.000,00	8.000,00	308.000,00
110	W. Makan Alex Palallangan	200.000,00	0,00	200.000,00		0,00	0,00	0,00	0,00	0,00	0,00	200.000,00	0,00	0,00	0,00	200.000,00	0,00	200.000,00
111	W. Makan Bakso Babi Manalagi	5.669.000,00	113.380,00	5.782.380,00	8.708.000,00	0,00	0,00	0,00	0,00	8.708.000,00	0,00	5.669.000,00	113.380,00	0,00	0,00	5.763.500,00	137.066,00	5.900.566,00
112	W. Makan Herman Pabidang	800.000,00	14.000,00	814.000,00	1.155.000,00	0,00	0,00	0,00	0,00	1.155.000,00	0,00	800.000,00	14.000,00	0,00	0,00	800.000,00	16.000,00	816.000,00
113	W. Makan Simon Tarumbuk	200.000,00	0,00	200.000,00	1.200.000,00	0,00	0,00	0,00	0,00	1.200.000,00	0,00	200.000,00	0,00	0,00	0,00	200.000,00	2.000,00	202.000,00
114	W. Malam Herdi Mappanyuki	0,00	0,00	0,00		0,00	0,00	0,00	0,00	0,00	0,00	0,00	0,00	0,00	0,00	0,00	0,00	0,00
115	W.Bakso Babi Sederhana	2.091.400,00	41.828,00	2.133.228,00	4.376.268,00	0,00	0,00	0,00	0,00	4.376.268,00	0,00	2.091.400,00	41.828,00	0,00	0,00	2.091.400,00	51.624,18	2.143.024,18
116	W.Makan Mitra Fatma	823.705,00	16.474,10	840.179,10	4.651.067,00	0,00	2.647,00	0,00	0,00	4.651.067,00	2.647,00	823.705,00	16.474,10	0,00	0,00	823.705,00	29.200,98	852.905,98
117	WAFDA FRIED CHICKEN 2	1.996.078,00	37.960,56	2.034.038,56	960.000,00	0,00	8.000,00	0,00	0,00	960.000,00	8.000,00	1.996.078,00	37.960,56	0,00	0,00	1.996.078,00	39.960,56	2.036.038,56
118	Warteq Pak Mudin/MAS OZAN	6.446.222,00	43.709,00	6.489.931,00	24.586.630,00	0,00	0,00	0,00	0,00	5.638.316,00	0,00	6.446.222,00	43.709,00	18.948.314,00	378.966,28	30.632.852,00	527.441,60	31.160.293,60
119	Warung Makan Martha Tandi	70.000,00	1.400,00	71.400,00	840.000,00	0,00	0,00	0,00	0,00	840.000,00	0,00	70.000,00	1.400,00	0,00	0,00	70.000,00	2.800,00	72.800,00
120	Warung Alto	0,00	0,00	0,00		0,00	0,00	0,00	0,00	0,00	0,00	0,00	0,00	0,00	0,00	0,00	0,00	0,00

NO	PAJAK RESTORAN	SALDO AWAL PIUTANG			MUTASI							SALDO AKHIR PIUTANG PER 31 DESEMBER 2025						
					PENAMBAHAN			PENGURANGAN										
		TOTALPIUTANG PAJAK PER 31 Des 2024	TOTAL DENDA PIUTANG PAJAK PER 31 Des 2024	Total	SURAT KETETAPAN (SKPD) TA. 2025	DENDA 2024	DENDA 2025	PEMBAYARAN PIUTANG S/D TA. 2024	PEMBAYARAN DENDA S/D TA.2024	PEMBAYARAN PAJAK TA. 2025	DENDA 2025	SALDO PIUTANG S/D TA. 2024	SALDO PIUTANG PENDAPATAN DENDA S/D TA 2024	SALDO PIUTANG TA. 2025	SALDO PIUTANG PENDAPATAN DENDA 2025	TOTALPIUTANG PAJAK PER 31 Des 2025	TOTAL DENDA PIUTANG PAJAK PER 31 Des 2025	TOTAL PIUTANG PAJAK DAN DENDA RESTORAN PER 31 Des 2025
1	*3*	*4*	*5*	*6*	*7*			*8*	*9*	*10*	*11*	*12*	*13*	*14*	*15*	*16*	*17*	*18*
121	Warung Bakso Beni	3.616.500,00	2.400,00	3.618.900,00		0,00	0,00	0,00	0,00	0,00	0,00	3.616.500,00	2.400,00	0,00	0,00	3.616.500,00	2.400,00	3.618.900,00
122	Warung Bakso Pojok	650.000,00	15.000,00	665.000,00	2.300.000,00	0,00	0,00	0,00	0,00	2.300.000,00	0,00	650.000,00	15.000,00	0,00	0,00	650.000,00	20.000,00	670.000,00
123	Warung bakso pojok 2	155.000,00	3.100,00	158.100,00		0,00	0,00	0,00	0,00	0,00	0,00	155.000,00	3.100,00	0,00	0,00	155.000,00	3.100,00	158.100,00
124	Warung Bakso Solo	1.044.000,00	20.880,00	1.064.880,00	1.800.000,00	0,00	0,00	0,00	0,00	1.800.000,00	0,00	1.044.000,00	20.880,00	0,00	0,00	1.044.000,00	23.880,00	1.067.880,00
125	Warung Bakso Solo Mas Rido	788.600,00	0,00	788.600,00	2.210.000,00	0,00	0,00	0,00	0,00	2.210.000,00	0,00	788.600,00	0,00	0,00	0,00	788.600,00	5.000,00	793.600,00
126	WARUNG BAKSO TETELAN ALVIA	0,00	0,00	0,00		0,00	0,00	0,00	0,00	0,00	0,00	0,00	0,00	0,00	0,00	0,00	0,00	0,00
127	Warung Coto Kerbau	400.000,00	6.000,00	406.000,00	540.000,00	0,00	0,00	0,00	0,00	490.000,00	0,00	400.000,00	6.000,00	50.000,00	1.000,00	450.000,00	8.100,00	458.100,00
128	Warung Jawa Indah 2	1.690.272,00	27.785,44	1.718.057,44	330.000,00	0,00	0,00	0,00	0,00	330.000,00	0,00	1.690.272,00	27.785,44	0,00	0,00	1.690.272,00	28.885,44	1.719.157,44
129	Warung Kamasean	29.541.637,00	222.230,86	29.763.867,86	20.317.228,00	0,00	0,00	0,00	0,00	19.822.318,00	0,00	29.541.637,00	222.230,86	494.910,00	9.998,20	49.858.865,00	628.575,42	50.487.440,42
130	Warung Kapurung mensi sesa	360.000,00	6.000,00	366.000,00	720.000,00	0,00	0,00	0,00	0,00	720.000,00	0,00	360.000,00	6.000,00	0,00	0,00	360.000,00	7.200,00	367.200,00
131	WARUNG KAPURUNG KABORO	51.000,00	1.020,00	52.020,00		0,00	0,00	0,00	0,00	0,00	0,00	51.000,00	1.020,00	0,00	0,00	51.000,00	1.020,00	52.020,00
132	Warung Kapurung Singki 89	460.000,00	9.200,00	469.200,00	655.000,00	0,00	0,00	0,00	0,00	655.000,00	0,00	460.000,00	9.200,00	0,00	0,00	460.000,00	11.200,00	471.200,00
133	Warung Kendedes	2.198.018,00	43.960,36	2.241.978,36	2.507.624,00	0,00	0,00	0,00	0,00	2.507.624,00	0,00	2.198.018,00	43.960,36	0,00	0,00	3.243.018,00	68.429,40	3.311.447,40
134	Warung M Rahmat Soleh	0,00	0,00	0,00	0,00	0,00	0,00	0,00	0,00	0,00	0,00	0,00	0,00	0,00	0,00	0,00	0,00	0,00
135	Warung Makan Mie Pangsit	5.368.900,00	94.306,00	5.463.206,00	0,00	0,00	0,00	0,00	0,00	0,00	0,00	5.368.900,00	94.306,00	0,00	0,00	5.368.900,00	94.306,00	5.463.206,00
136	Warung makan 88	2.990.947,00	8.450,86	2.999.397,86	0,00	0,00	0,00	0,00	0,00	0,00	0,00	2.990.947,00	8.450,86	0,00	0,00	2.990.947,00	8.450,86	2.999.397,86
137	Warung Makan Agung Roti Bakar	0,00	0,00	0,00	0,00	0,00	0,00	0,00	0,00	0,00	0,00	0,00	0,00	0,00	0,00	0,00	0,00	0,00
138	Warung Makan Al Hikmah	225.000,00	4.500,00	229.500,00	1.177.272,00	0,00	0,00	0,00	0,00	1.177.272,00	0,00	225.000,00	4.500,00	0,00	0,00	502.272,00	11.545,44	513.817,44
139	Warung Makan Alfa Sanur Bolu	6.044.409,00	47.190,00	6.091.599,00	1.200.000,00	0,00	2.000,00	0,00	0,00	1.200.000,00	2.000,00	6.044.409,00	47.190,00	0,00	0,00	6.044.409,00	49.190,00	6.093.599,00
140	Warung Makan Alma Indah	430.273,00	114,46	430.387,46	1.200.000,00	44.885,54	63.000,00	600.000,00	45.000,00	1.200.000,00	63.000,00	(169.727,00)	0,00	0,00	0,00	150.000,00	3.000,00	153.000,00
141	Warung Makan Anju	102.088.925,00	1.883.076,74	103.972.001,74		0,00	0,00	0,00	0,00	0,00	0,00	102.088.925,00	1.883.076,74	0,00	0,00	102.088.925,00	1.883.076,74	103.972.001,74
142	WARUNG MAKAN AZKA	129.600,00	0,00	129.600,00	1.850.000,00	0,00	12.000,00	0,00	0,00	1.850.000,00	12.000,00	129.600,00	0,00	0,00	0,00	150.000,00	3.000,00	153.000,00
143	Warung Makan Bakso babi Alang-ala	1.919.300,00	34.386,00	1.953.686,00	2.217.100,00	0,00	2.000,00	0,00	0,00	2.329.500,00	2.000,00	1.919.300,00	34.386,00	0,00	0,00	2.019.300,00	36.386,00	2.055.686,00
144	Warung Makan Balambang	4.980.898,00	68.836,24	5.049.734,24	1.581.818,00	0,00	0,00	0,00	0,00	1.581.818,00	0,00	4.980.898,00	68.836,24	0,00	0,00	5.362.716,00	78.472,60	5.441.188,60
145	Warung Makan Bokin	1.216.039,00	0,00	1.216.039,00	1.200.000,00	0,00	0,00	0,00	0,00	1.200.000,00	0,00	1.216.039,00	0,00	0,00	0,00	1.216.039,00	2.000,00	1.218.039,00
146	Warung Makan Bugis	550.000,00	0,00	550.000,00	0,00	0,00	0,00	0,00	0,00	0,00	0,00	550.000,00	0,00	0,00	0,00	550.000,00	0,00	550.000,00
147	Warung Makan Chindy	1.600.000,00	26.000,00	1.626.000,00	0,00	0,00	0,00	0,00	0,00	0,00	0,00	1.600.000,00	26.000,00	0,00	0,00	1.600.000,00	26.000,00	1.626.000,00
148	Warung Makan Christo	2.596.363,00	51.927,26	2.648.290,26	0,00	0,00	0,00	0,00	0,00	0,00	0,00	2.596.363,00	51.927,26	0,00	0,00	2.596.363,00	51.927,26	2.648.290,26
149	Warung Makan Frans	160.000,00	0,00	160.000,00	0,00	0,00	0,00	0,00	0,00	0,00	0,00	160.000,00	0,00	0,00	0,00	160.000,00	0,00	160.000,00
150	Warung Makan Hendra	26.002.443,00	351.855,26	26.354.298,26	9.994.133,00	0,00	11.000,00	0,00	0,00	5.421.453,00	11.000,00	26.002.443,00	351.855,26	4.572.680,00	91.453,60	34.676.576,00	516.537,92	35.193.113,92
151	Warung Makan Hesty	10.322.764,00	124.078,10	10.446.842,10	8.344.629,00	0,00	0,00	0,00	0,00	8.204.182,00	0,00	10.322.764,00	124.078,10	140.447,00	2.808,94	18.667.393,00	290.970,68	18.958.363,68
152	WARUNG MAKAN LABO	595.000,00	11.900,00	606.900,00	0,00	0,00	0,00	0,00	0,00	0,00	0,00	595.000,00	11.900,00	0,00	0,00	595.000,00	11.900,00	606.900,00
153	Warung Makan Lesehan Toraja	151.000,00	1.020,00	152.020,00	0,00	0,00	0,00	0,00	0,00	0,00	0,00	151.000,00	1.020,00	0,00	0,00	151.000,00	1.020,00	152.020,00
154	Warung Makan Lite Kayu	200.000,00	0,00	200.000,00	0,00	0,00	0,00	0,00	0,00	0,00	0,00	200.000,00	0,00	0,00	0,00	200.000,00	0,00	200.000,00
155	Warung Makan Ma Anto	80.000,00	0,00	80.000,00	0,00	0,00	0,00	0,00	0,00	0,00	0,00	80.000,00	0,00	0,00	0,00	80.000,00	0,00	80.000,00
156	Warung Makan Madina	600.000,00	6.000,00	606.000,00	540.000,00	0,00	0,00	0,00	0,00	540.000,00	0,00	600.000,00	6.000,00	0,00	0,00	600.000,00	7.400,00	607.400,00
157	Warung Makan Mama Reski	120.000,00	1.200,00	121.200,00	720.000,00	0,00	0,00	0,00	0,00	720.000,00	0,00	120.000,00	1.200,00	0,00	0,00	120.000,00	2.400,00	122.400,00
158	Warung Makan Maraya	330.000,00	5.500,00	335.500,00		0,00	0,00	0,00	0,00	0,00	0,00	330.000,00	5.500,00	0,00	0,00	330.000,00	5.500,00	335.500,00
159	Warung Makan Maria Simon Palo	150.000,00	0,00	150.000,00	1.800.000,00	0,00	0,00	0,00	0,00	1.800.000,00	0,00	150.000,00	0,00	0,00	0,00	150.000,00	3.000,00	153.000,00
160	Warung Makan Marno	1.213.900,00	24.278,00	1.238.178,00	3.960.000,00	0,00	0,00	0,00	0,00	3.960.000,00	0,00	1.213.900,00	24.278,00	0,00	0,00	1.213.900,00	32.278,00	1.246.178,00
161	Warung Makan Mbak Tati	2.710.500,00	46.200,00	2.756.700,00	1.000.000,00	0,00	0,00	0,00	0,00	1.000.000,00	0,00	2.710.500,00	46.200,00	0,00	0,00	2.710.500,00	48.200,00	2.758.700,00
162	Warung Makan Mekar Sari	6.951.687,00	125.224,66	7.076.911,66	7.303.607,00	0,00	0,00	0,00	0,00	8.525.334,00	0,00	6.951.687,00	125.224,66	0,00	0,00	8.333.594,00	165.822,80	8.499.416,80
163	Warung Makan Melan	1.899.000,00	0,00	1.899.000,00		0,00	0,00	0,00	0,00	0,00	0,00	1.899.000,00	0,00	0,00	0,00	1.899.000,00	0,00	1.899.000,00
164	Warung Makan Mie Setang	351.000,00	7.020,00	358.020,00	1.425.000,00	0,00	0,00	0,00	0,00	1.425.000,00	0,00	351.000,00	7.020,00	0,00	0,00	351.000,00	9.520,00	360.520,00
165	Warung Makan Moroseneng	0,00	0,00	0,00	100.000,00	0,00	0,00	0,00	0,00	100.000,00	0,00	0,00	0,00	0,00	0,00	0,00	0,00	0,00
166	Warung Makan Nhata	1.481.000,00	29.620,00	1.510.620,00	5.514.908,00	0,00	0,00	0,00	0,00	5.554.000,00	0,00	1.481.000,00	29.620,00	0,00	0,00	3.180.908,00	71.618,16	3.252.526,16
167	Warung Makan Orpa Masero	6.835.895,00	72.968,98	6.908.863,98	2.634.000,00	0,00	0,00	0,00	0,00	2.124.000,00	0,00	6.835.895,00	72.968,98	510.000,00	10.200,00	7.669.895,00	92.648,98	7.762.543,98
168	Warung Makan Pada Kita	822.000,00	3.000,00	825.000,00	2.938.998,00	0,00	0,00	0,00	0,00	3.889.044,00	0,00	822.000,00	3.000,00	0,00	0,00	1.960.998,00	28.779,96	1.989.777,96
169	Warung Makan Pangkep	315.000,00	5.200,00	320.200,00	430.000,00	0,00	0,00	0,00	0,00	380.000,00	0,00	315.000,00	5.200,00	50.000,00	1.000,00	365.000,00	7.300,00	372.300,00
170	Warung Makan Pa'tampang	1.854.089,00	37.081,78	1.891.170,78	1.246.726,00	0,00	0,00	0,00	0,00	1.625.706,00	0,00	1.854.089,00	37.081,78	0,00	0,00	2.440.815,00	49.916,30	2.490.731,30
171	Warung Makan Pojok 2 jembatan	2.298.000,00	45.960,00	2.343.960,00		0,00	0,00	0,00	0,00	0,00	0,00	2.298.000,00	45.960,00	0,00	0,00	2.298.000,00	45.960,00	2.343.960,00
172	Warung makan Pondok Bambu	180.000,60	2.424,01	182.424,61	720.000,00	0,00	0,00	0,00	0,00	720.000,00	0,00	180.000,60	2.424,01	0,00	0,00	180.000,60	3.624,01	183.624,61
173	Warung Makan Pong Buri	17.111.876,00	119.301,08	17.231.177,08	14.768.986,00	0,00	34.684,00	0,00	0,00	15.642.486,00	34.684,00	17.111.876,00	119.301,08	0,00	0,00	17.273.330,00	147.284,70	17.420.614,70
174	WARUNG MAKAN POSSERE	2.317.090,00	46.341,80	2.363.431,80	502.000,00	0,00	0,00	0,00	0,00	478.000,00	0,00	2.317.090,00	46.341,80	24.000,00	480,00	2.819.090,00	56.381,80	2.875.471,80
175	Warung Makan Rejeki	5.636.992,00	112.739,84	5.749.731,84	2.911.086,00	0,00	0,00	0,00	0,00	1.072.633,00	0,00	5.636.992,00	112.739,84	1.838.453,00	36.769,06	8.548.078,00	170.961,56	8.719.039,56
176	Warung Makan Riadi	109.000,00	4.180,00	113.180,00		0,00	0,00	0,00	0,00	0,00	0,00	109.000,00	4.180,00	0,00	0,00	109.000,00	4.180,00	113.180,00
177	Warung Makan Sa'dan	115.000,00	1.100,00	116.100,00	660.000,00	0,00	0,00	0,00	0,00	660.000,00	0,00	115.000,00	1.100,00	0,00	0,00	115.000,00	2.200,00	117.200,00
178	Warung Makan Sakura	34.150.793,00	448.417,00	34.599.210,00	22.161.237,00	0,00	0,00	0,00	0,00	23.920.417,00	0,00	34.150.793,00	448.417,00	0,00	0,00	54.512.030,00	858.641,74	55.370.671,74
179	Warung Makan Sangmaneta	2.462.271,00	43.545,42	2.505.816,42	13.503.635,00	0,00	9.840,00	0,00	0,00	8.637.601,00	9.840,00	2.462.271,00	43.545,42	4.866.034,00	97.320,68	14.665.906,00	281.778,12	14.947.684,12
180	Warung Makan Sapto	58.800,00	0,00	58.800,00		0,00	0,00	0,00	0,00	0,00	0,00	58.800,00	0,00	0,00	0,00	58.800,00	0,00	58.800,00
181	Warung Makan Sari Kostan	407.600,00	4.480,00	412.080,00	1.872.000,00	0,00	0,00	0,00	0,00	1.977.000,00	0,00	407.600,00	4.480,00	0,00	0,00	407.600,00	7.600,00	415.200,00
182	Warung Makan Sayudi	0,00	0,00	0,00		0,00	0,00	0,00	0,00	0,00	0,00	0,00	0,00	0,00	0,00	0,00	0,00	0,00
183	Warung Makan Schudeto	989.000,00	12.000,00	1.001.000,00	1.800.000,00	0,00	0,00	0,00	0,00	1.800.000,00	0,00	989.000,00	12.000,00	0,00	0,00	989.000,00	15.000,00	1.004.000,00
184	Warung Makan Sederhana	200.000,00	0,00	200.000,00	845.909,00	0,00	0,00	0,00	0,00	845.909,00	0,00	200.000,00	0,00	0,00	0,00	335.909,00	3.818,18	339.727,18
185	Warung Makan Seiring	872.727,00	0,00	872.727,00	0,00	0,00	0,00	0,00	0,00	0,00	0,00	872.727,00	0,00	0,00	0,00	872.727,00	0,00	872.727,00
186	Warung Makan Serli Saraba	50.000,00	0,00	50.000,00	0,00	0,00	0,00	0,00	0,00	0,00	0,00	50.000,00	0,00	0,00	0,00	50.000,00	0,00	50.000,00
187	Warung Makan Simon Sundallak	100.000,00	0,00	100.000,00	1.200.000,00	0,00	0,00	0,00	0,00	1.200.000,00	0,00	100.000,00	0,00	0,00	0,00	100.000,00	2.000,00	102.000,00
188	Warung Makan Solo	60.000,00	1.200,00	61.200,00	720.000,00	0,00	0,00	0,00	0,00	720.000,00	0,00	60.000,00	1.200,00	0,00	0,00	120.000,00	3.600,00	123.600,00
189	Warung Makan Solo Indah	1.006.500,00	16.432,00	1.022.932,00	5.528.800,00	0,00	0,00	0,00	0,00	5.528.800,00	0,00	1.006.500,00	16.432,00	0,00	0,00	1.006.500,00	28.302,00	1.034.802,00
190	Warung Makan Sop Kikil	122.181.924,00	1.549.922,70	123.731.846,70	84.344.311,00	0,00	0,00	0,00	0,00	101.238.241,00	0,00	122.181.924,00	1.549.922,70	0,00	0,00	205.596.235,00	3.219.808,92	208.816.043,92
191	Warung Makan Sop Ubi mama uni	110.000,00	0,00	110.000,00	1.200.000,00	0,00	0,00	0,00	0,00	1.200.000,00	0,00	110.000,00	0,00	0,00	0,00	110.000,00	2.000,00	112.000,00
192	Warung Makan Surabaya	2.234.426,00	11.634,00	2.246.060,00	1.541.000,00	0,00	0,00	0,00	0,00	1.541.000,00	0,00	2.234.426,00	11.634,00	0,00	0,00	2.234.426,00	14.934,00	2.249.360,00
193	Warung Makan sido asi/Sutanto	3.302.700,00	45.558,00	3.348.258,00	3.516.700,00	0,00	0,00	0,00	0,00	3.516.700,00	0,00	3.302.700,00	45.558,00	0,00	0,00	3.302.700,00	57.224,00	3.359.924,00
194	Warung Makan Tarki 07	977.000,00	1.540,00	978.540,00	5.400.000,00	0,00	0,00	0,00	0,00	5.400.000,00	0,00	977.000,00	1.540,00	0,00	0,00	977.000,00	10.540,00	987.540,00
195	Warung makan toraja	82.826.081,00	1.264.485,40	84.090.566,40	48.976.774,00	0,00	0,00	0,00	0,00	43.946.594,00	0,00	82.826.081,00	1.264.485,40	5.030.180,00	100.603,60	128.966.855,00	2.195.730,88	131.162.585,88
196	Warung Malada	0,00	0,00	0,00	0,00	0,00	0,00	0,00	0,00	0,00	0,00	0,00	0,00	0,00	0,00	0,00	0,00	0,00
197	Warung Malam Agus Sarifuddin	0,00	0,00	0,00	0,00	0,00	0,00	0,00	0,00	0,00	0,00	0,00	0,00	0,00	0,00	0,00	0,00	0,00
198	Warung Malam Budi	60.000,00	1.200,00	61.200,00	0,00	0,00	0,00	0,00	0,00	0,00	0,00	60.000,00	1.200,00	0,00	0,00	60.000,00	1.200,00	61.200,00
199	Warung Malam Edi	60.000,00	1.200,00	61.200,00	0,00	0,00	0,00	0,00	0,00	0,00	0,00	60.000,00	1.200,00	0,00	0,00	60.000,00	1.200,00	61.200,00
200	Warung Malam Hartanto2	0,00	0,00	0,00	0,00	0,00	0,00	0,00	0,00	0,00	0,00	0,00	0,00	0,00	0,00	0,00	0,00	0,00
201	Warung Malam Heri	0,00	0,00	0,00	0,00	0,00	0,00	0,00	0,00	0,00	0,00	0,00	0,00	0,00	0,00	0,00	0,00	0,00
202	Warung Malam Intarto	120.000,00	47,00	120.047,00	0,00	0,00	0,00	0,00	0,00	0,00	0,00	120.000,00	47,00	0,00	0,00	120.000,00	47,00	120.047,00
203	Warung Malam Ipul	0,00	0,00	0,00	0,00	0,00	0,00	0,00	0,00	0,00	0,00	0,00	0,00	0,00	0,00	0,00	0,00	0,00
204	Warung Malam Iwan	0,00	0,00	0,00	0,00	0,00	0,00	0,00	0,00	0,00	0,00	0,00	0,00	0,00	0,00	0,00	0,00	0,00
205	Warung Malam Kastubi	5.000,00	0,00	5.000,00	0,00	0,00	0,00	0,00	0,00	0,00	0,00	5.000,00	0,00	0,00	0,00	5.000,00	0,00	5.000,00
206	Warung Malam Mas Roti Bakar	0,00	0,00	0,00	0,00	0,00	0,00	0,00	0,00	0,00	0,00	0,00	0,00	0,00	0,00	0,00	0,00	0,00
207	Warung Malam Mas Sate	0,00	0,00	0,00	0,00	0,00	0,00	0,00	0,00	0,00	0,00	0,00	0,00	0,00	0,00	0,00	0,00	0,00
208	Warung Malam Matius Sammang	0,00	0,00	0,00	0,00	0,00	0,00	0,00	0,00	0,00	0,00	0,00	0,00	0,00	0,00	0,00	0,00	0,00
209	Warung Malam Niko	60.000,00	1.200,00	61.200,00	0,00	0,00	0,00	0,00	0,00	0,00	0,00	60.000,00	1.200,00	0,00	0,00	60.000,00	1.200,00	61.200,00
210	Warung Malam Niko II	60.000,00	1.200,00	61.200,00	0,00	0,00	0,00	0,00	0,00	0,00	0,00	60.000,00	1.200,00	0,00	0,00	60.000,00	1.200,00	61.200,00

NO	PAJAK RESTORAN	SALDO AWAL PIUTANG			MUTASI							SALDO AKHIR PIUTANG PER 31 DESEMBER 2025						
					PENAMBAHAN			PENGURANGAN										
		TOTALPIUTANG PAJAK PER 31 Des 2024	TOTAL DENDA PIUTANG PAJAK PER 31 Des 2024	Total	SURAT KETETAPAN (SKPD) TA. 2025	DENDA 2024	DENDA 2025	PEMBAYARAN PIUTANG S/D TA. 2024	PEMBAYARAN DENDA S/D TA.2024	PEMBAYARAN PAJAK TA. 2025	DENDA 2025	SALDO PIUTANG S/D TA. 2024	SALDO PIUTANG PENDAPATAN DENDA S/D TA 2024	SALDO PIUTANG TA. 2025	SALDO PIUTANG PENDAPATAN DENDA 2025	TOTALPIUTANG PAJAK PER 31 Des 2025	TOTAL DENDA PIUTANG PAJAK PER 31 Des 2025	TOTAL PIUTANG PAJAK DAN DENDA RESTORAN PER 31 Des 2025
1	3	4	5	6	7			8	9	10	11	12	13	14	15	16	17	18
211	Warung Malam Niko III	0,00	0,00	0,00	0,00	0,00	0,00	0,00	0,00	0,00	0,00	0,00	0,00	0,00	0,00	0,00	0,00	0,00
212	Warung Malam Niko IV	0,00	0,00	0,00	0,00	0,00	0,00	0,00	0,00	0,00	0,00	0,00	0,00	0,00	0,00	0,00	0,00	0,00
213	Warung Makan Pak Mudin	605.000,00	9.900,00	614.900,00	0,00	0,00	0,00	0,00	0,00	0,00	0,00	605.000,00	9.900,00	0,00	0,00	605.000,00	9.900,00	614.900,00
214	Warung Malam Pera Tandi	0,00	0,00	0,00	0,00	0,00	0,00	0,00	0,00	0,00	0,00	0,00	0,00	0,00	0,00	0,00	0,00	0,00
215	Warung malam Sarianto	95.959,00	0,00	95.959,00	0,00	0,00	0,00	0,00	0,00	0,00	0,00	95.959,00	0,00	0,00	0,00	95.959,00	0,00	95.959,00
216	Warung Malam Suroto	0,00	0,00	0,00	0,00	0,00	0,00	0,00	0,00	0,00	0,00	0,00	0,00	0,00	0,00	0,00	0,00	0,00
217	Warung Malam Suta Kusuma	0,00	0,00	0,00	0,00	0,00	0,00	0,00	0,00	0,00	0,00	0,00	0,00	0,00	0,00	0,00	0,00	0,00
218	Warung mas kuning	123.000,00	2.460,00	125.460,00	1.598.000,00	0,00	0,00	0,00	0,00	1.598.000,00	0,00	123.000,00	2.460,00	0,00	0,00	172.000,00	5.900,00	177.900,00
219	Warung Nasi Uduk Sukma	1.150.000,00	23.000,00	1.173.000,00	3.000.000,00	0,00	15.000,00	0,00	0,00	3.000.000,00	15.000,00	1.150.000,00	23.000,00	0,00	0,00	1.150.000,00	29.000,00	1.179.000,00
220	Warung Pangsit Barokah	610.000,00	12.200,00	622.200,00	120.000,00	0,00	0,00	0,00	0,00	120.000,00	0,00	610.000,00	12.200,00	0,00	0,00	610.000,00	14.600,00	624.600,00
221	Warung Panjalu	881.818,00	4.000,00	885.818,00	0,00	0,00	0,00	0,00	0,00	0,00	0,00	881.818,00	4.000,00	0,00	0,00	881.818,00	4.000,00	885.818,00
222	WARUNG Q	11.717.452,00	234.349,04	11.951.801,04	10.295.083,00	0,00	0,00	0,00	0,00	5.841.362,00	0,00	11.717.452,00	234.349,04	4.453.721,00	89.074,42	22.012.535,00	440.250,70	22.452.785,70
223	WARUNG SEMAR SOLO	100.000,00	2.000,00	102.000,00	1.320.000,00	0,00	0,00	0,00	0,00	1.320.000,00	0,00	100.000,00	2.000,00	0,00	0,00	120.000,00	4.400,00	124.400,00
224	Warung Setia	300.000,00	0,00	300.000,00	0,00	0,00	0,00	0,00	0,00	0,00	0,00	300.000,00	0,00	0,00	0,00	300.000,00	0,00	300.000,00
225	Warung Sopo Nyono	30.382.862,00	514.549,92	30.897.411,92	8.597.976,00	0,00	0,00	0,00	0,00	7.262.385,00	0,00	30.382.862,00	514.549,92	1.335.591,00	26.711,82	32.489.825,00	576.281,18	33.066.106,18
226	Warung Tiara	13.599.512,00	179.294,56	13.778.806,56	16.981.631,00	0,00	0,00	0,00	0,00	381.818,00	0,00	13.599.512,00	179.294,56	16.599.813,00	331.996,26	30.581.143,00	518.927,18	31.100.070,18
227	WM BAKSO BABI IDAMAN BPD	55.000,00	1.100,00	56.100,00	705.000,00	0,00	0,00	0,00	0,00	705.000,00	0,00	55.000,00	1.100,00	0,00	0,00	55.000,00	2.200,00	57.200,00
228	WM Bakso Banyuwangi	1.009.000,00	20.180,00	1.029.180,00	3.730.000,00	0,00	0,00	0,00	0,00	3.730.000,00	0,00	1.009.000,00	20.180,00	0,00	0,00	1.009.000,00	27.180,00	1.036.180,00
229	WM Bakso Boom Banyuwangi	150.000,00	0,00	150.000,00	0,00	0,00	0,00	0,00	0,00	0,00	0,00	150.000,00	0,00	0,00	0,00	150.000,00	0,00	150.000,00
230	WM Bakso Sumber Rezeki	725.000,00	8.000,00	733.000,00	1.830.000,00	0,00	0,00	0,00	0,00	1.830.000,00	0,00	725.000,00	8.000,00	0,00	0,00	725.000,00	12.400,00	737.400,00
231	WM Berkat Mandiri	350.000,00	7.000,00	357.000,00	1.050.000,00	0,00	0,00	0,00	0,00	1.050.000,00	0,00	350.000,00	7.000,00	0,00	0,00	350.000,00	9.000,00	359.000,00
232	WM Bokin 2	300.000,00	4.000,00	304.000,00	1.200.000,00	0,00	0,00	0,00	0,00	1.200.000,00	0,00	300.000,00	4.000,00	0,00	0,00	300.000,00	6.000,00	306.000,00
233	WM Coto Paraikatte Jie 1	1.598.762,00	11.345,44	1.610.107,44	6.231.600,00	0,00	0,00	0,00	0,00	6.586.871,00	0,00	1.598.762,00	11.345,44	0,00	0,00	1.598.762,00	20.827,44	1.619.589,44
234	WM Dikamali	1.200.000,00	24.000,00	1.224.000,00	1.200.000,00	0,00	0,00	0,00	0,00	1.200.000,00	0,00	1.200.000,00	24.000,00	0,00	0,00	1.200.000,00	26.000,00	1.226.000,00
235	WM Ize	18.671.357,00	320.154,42	18.991.511,42	0,00	0,00	0,00	0,00	0,00	0,00	0,00	18.671.357,00	320.154,42	0,00	0,00	18.671.357,00	320.154,42	18.991.511,42
236	WM Kang Ujang	2.221.400,00	33.828,00	2.255.228,00	1.869.800,00	0,00	0,00	0,00	0,00	1.869.800,00	0,00	2.221.400,00	33.828,00	0,00	0,00	2.221.400,00	41.574,00	2.262.974,00
237	WM Lembah Keramat	250.000,00	5.000,00	255.000,00	1.200.000,00	0,00	0,00	0,00	0,00	1.200.000,00	0,00	250.000,00	5.000,00	0,00	0,00	250.000,00	7.000,00	257.000,00
238	WM Mas Pur	6.173.271,00	14.600,00	6.187.871,00	4.962.627,00	0,00	0,00	0,00	0,00	4.111.808,00	0,00	6.173.271,00	14.600,00	850.819,00	17.016,38	9.885.898,00	91.852,54	9.977.750,54
239	WM Mie Ayam	210.000,00	4.200,00	214.200,00	560.000,00	0,00	0,00	0,00	0,00	720.000,00	0,00	210.000,00	4.200,00	0,00	0,00	130.000,00	4.200,00	134.200,00
240	WM Mie Pangsit Gerobak	580.000,00	6.800,00	586.800,00	300.000,00	0,00	0,00	0,00	0,00	300.000,00	0,00	580.000,00	6.800,00	0,00	0,00	580.000,00	8.800,00	588.800,00
241	WM Mie pangsit Toraja	460.000,00	6.800,00	466.800,00	0,00	0,00	0,00	0,00	0,00	0,00	0,00	460.000,00	6.800,00	0,00	0,00	460.000,00	6.800,00	466.800,00
242	WM Mie Roso	1.500.000,00	25.020,00	1.525.020,00	1.346.545,00	0,00	0,00	0,00	0,00	1.346.545,00	0,00	1.500.000,00	25.020,00	0,00	0,00	1.746.545,00	31.950,90	1.778.495,90
243	WM Nasi Uduk Sukma 2	480.000,00	0,00	480.000,00	0,00	0,00	0,00	0,00	0,00	0,00	0,00	480.000,00	0,00	0,00	0,00	480.000,00	0,00	480.000,00
244	WM Nek Kris	59.200,00	0,00	59.200,00	1.200.000,00	0,00	0,00	0,00	0,00	1.200.000,00	0,00	59.200,00	0,00	0,00	0,00	100.000,00	2.000,00	102.000,00
245	WM Nian	4.040.508,00	20.740,00	4.061.248,00	1.200.000,00	0,00	0,00	0,00	0,00	1.200.000,00	0,00	4.040.508,00	20.740,00	0,00	0,00	4.040.508,00	22.740,00	4.063.248,00
246	WM Pangala	6.240.358,00	47.299,92	6.287.657,92	699.999,00	0,00	0,00	0,00	0,00	1.154.544,00	0,00	6.240.358,00	47.299,92	0,00	0,00	6.940.357,00	61.299,90	7.001.656,90
247	WM Panjul Jaya	3.657.900,00	63.624,00	3.721.524,00	10.343.790,00	0,00	0,00	0,00	0,00	9.070.609,00	0,00	3.657.900,00	63.624,00	1.273.181,00	25.463,62	5.331.990,00	116.637,80	5.448.627,80
248	WM Parimata Manggayo	3.900.550,00	24.618,14	3.925.168,14	0,00	0,00	0,00	0,00	0,00	0,00	0,00	3.900.550,00	24.618,14	0,00	0,00	3.900.550,00	24.618,14	3.925.168,14
249	WM POJOK 2	0,00	0,00	0,00	1.860.000,00	0,00	0,00	0,00	0,00	1.860.000,00	0,00	0,00	0,00	0,00	0,00	180.000,00	3.600,00	183.600,00
250	WM PUTERA LAWU/ MAS TEJO	13.900.908,00	278.018,16	14.178.926,16	720.000,00	0,00	1.200,00	0,00	0,00	720.000,00	1.200,00	13.900.908,00	278.018,16	0,00	0,00	13.900.908,00	278.018,16	14.178.926,16
251	WM Sari Dona	1.064.322,00	21.286,44	1.085.608,44	3.813.239,00	0,00	0,00	0,00	0,00	3.813.239,00	0,00	1.064.322,00	21.286,44	0,00	0,00	1.064.322,00	31.175,20	1.095.497,20
252	WM Sederhana Bolu	12.233.280,00	42.189,08	12.275.469,08	1.571.500,00	0,00	0,00	0,00	0,00	1.571.500,00	0,00	12.233.280,00	42.189,08	0,00	0,00	12.594.780,00	51.619,08	12.646.399,08
253	WM Selera Kita	600.000,00	12.000,00	612.000,00	1.200.000,00	0,00	0,00	0,00	0,00	1.200.000,00	0,00	600.000,00	12.000,00	0,00	0,00	600.000,00	14.000,00	614.000,00
254	WM Sidomampir	750.000,00	15.000,00	765.000,00	1.800.000,00	0,00	0,00	0,00	0,00	1.800.000,00	0,00	750.000,00	15.000,00	0,00	0,00	750.000,00	18.000,00	768.000,00
255	WM solata	156.000,00	3.120,00	159.120,00	600.000,00	0,00	0,00	50.000,00	1.000,00	600.000,00	0,00	106.000,00	2.120,00	0,00	0,00	106.000,00	2.120,00	108.120,00
256	WM Sri Lestari	0,00	0,00	0,00	0,00	0,00	0,00	0,00	0,00	0,00	0,00	0,00	0,00	0,00	0,00	0,00	0,00	0,00
257	WM Terminal Bolu	0,00	0,00	0,00	0,00	0,00	0,00	0,00	0,00	0,00	0,00	0,00	0,00	0,00	0,00	0,00	0,00	0,00
258	WM Wafda Fried Chiken 1	0,00	0,00	0,00	1.200.000,00	0,00	2.000,00	0,00	0,00	1.200.000,00	2.000,00	0,00	0,00	0,00	0,00	100.000,00	2.000,00	102.000,00
259	WM. Bakso Idaman 2/Ari Pangli	800.000,00	20.000,00	820.000,00	1.300.000,00	0,00	0,00	100.000,00	2.000,00	1.200.000,00	0,00	700.000,00	18.000,00	100.000,00	2.000,00	800.000,00	22.000,00	822.000,00
260	WM. Hikma Bua	1.158.181,00	0,00	1.158.181,00	0,00	0,00	0,00	0,00	0,00	0,00	0,00	1.158.181,00	0,00	0,00	0,00	1.158.181,00	0,00	1.158.181,00
261	WM. Podomoro Pangsit	339.100,00	0,00	339.100,00	3.553.500,00	0,00	0,00	0,00	0,00	3.553.500,00	0,00	339.100,00	0,00	0,00	0,00	703.600,00	14.072,00	717.672,00
262	WM. RANAH MINANG	536.363,00	10.727,26	547.090,26	3.869.090,00	0,00	12.000,00	0,00	0,00	3.569.090,00	12.000,00	536.363,00	10.727,26	300.000,00	6.000,00	1.105.453,00	28.109,06	1.133.562,06
263	WM. SUKMA INDAH	50.000,00	1.000,00	51.000,00	450.000,00	0,00	1.000,00	50.000,00	1.000,00	450.000,00	1.000,00	0,00	0,00	0,00	0,00	50.000,00	1.000,00	51.000,00
264	Zahra Cake	2.986.178,00	5.454,54	2.991.632,54	0,00	0,00	0,00	0,00	0,00	0,00	0,00	2.986.178,00	5.454,54	0,00	0,00	2.986.178,00	5.454,54	2.991.632,54
265	ANGEL'S BAKERY	0,00	0,00	0,00	0,00	0,00	0,00	0,00	0,00	0,00	0,00	0,00	0,00	0,00	0,00	0,00	0,00	0,00
266	WM. MARTHA MUKKUN	0,00	0,00	0,00	0,00	0,00	0,00	0,00	0,00	0,00	0,00	0,00	0,00	0,00	0,00	0,00	0,00	0,00
267	JOEL CATERING	4.909.090,00	98.181,80	5.007.271,80	0,00	0,00	0,00	0,00	0,00	0,00	0,00	4.909.090,00	98.181,80	0,00	0,00	4.909.090,00	98.181,80	5.007.271,80
268	CATERING BUNGOWATY	6.501.817,00	130.036,34	6.631.853,34	13.379.538,00	0,00	0,00	0,00	0,00	2.430.363,00	0,00	6.501.817,00	130.036,34	10.949.175,00	218.983,50	19.881.355,00	397.627,10	20.278.982,10
269	CATERING MA'ci	196.363,00	3.927,26	200.290,26	12.834.443,00	0,00	0,00	0,00	0,00	6.428.175,00	0,00	196.363,00	3.927,26	6.406.268,00	128.125,36	13.030.806,00	260.616,12	13.291.422,12
270	WM MUSLIM BUDHE 2	0,00	0,00	0,00	3.050.000,00	0,00	0,00	0,00	0,00	3.050.000,00	0,00	0,00	0,00	0,00	0,00	300.000,00	6.000,00	306.000,00
271	WM MUSLIM BUDHE 1	0,00	0,00	0,00	2.470.000,00	0,00	0,00	0,00	0,00	2.470.000,00	0,00	0,00	0,00	0,00	0,00	200.000,00	4.000,00	204.000,00
272	RUMAH MAKAN PAGI SORE	0,90	0,02	0,92	17.451.859,00	0,00	0,00	0,00	0,00	17.451.859,00	0,00	0,90	0,02	0,00	0,00	8.706.229,00	174.124,60	8.880.353,60
273	WM PONG ELLO	498.038,00	9.960,76	507.998,76	1.200.000,00	0,00	0,00	0,00	0,00	1.200.000,00	0,00	498.038,00	9.960,76	0,00	0,00	498.038,00	11.960,76	509.998,76
274	LESEHAN TEPI SAWAH	1.845.671,00	36.913,42	1.882.584,42	5.901.073,00	0,00	0,00	0,00	0,00	5.409.802,00	0,00	1.845.671,00	36.913,42	491.271,00	9.825,42	6.846.744,00	138.934,88	6.985.678,88
275	WM SALU	1.548.177,00	30.963,54	1.579.140,54	3.642.000,00	0,00	0,00	0,00	0,00	28.992.635,00	0,00	1.548.177,00	30.963,54	0,00	0,00	1.590.177,00	37.803,54	1.627.980,54
276	WARUNG BLESS TORAJA	9.891.000,00	197.820,00	10.088.820,00		0,00	0,00	0,00	0,00	0,00	0,00	9.891.000,00	197.820,00	0,00	0,00	9.891.000,00	197.820,00	10.088.820,00
277	WM SIKEMBAR	24.760.447,00	495.208,94	25.255.655,94	10.913.219,00	0,00	0,00	0,00	0,00	2.286.179,00	0,00	24.760.447,00	495.208,94	8.627.040,00	172.540,80	35.673.666,00	713.473,32	36.387.139,32
278	CATERING DAPUR BATEE	2.132.360,00	42.647,20	2.175.007,20	2.972.362,00	0,00	0,00	0,00	0,00	3.720.995,00	0,00	2.132.360,00	42.647,20	0,00	0,00	5.104.722,00	102.094,44	5.206.816,44
279	WM COBEK INDO	0,00	0,00	0,00	1.350.000,00	0,00	2.000,00	0,00	0,00	1.350.000,00	2.000,00	0,00	0,00	0,00	0,00	150.000,00	3.000,00	153.000,00
280	WM BAKSO TASIK	0,00	0,00	0,00	100.000,00	0,00	2.000,00	0,00	0,00	100.000,00	2.000,00	0,00	0,00	0,00	0,00	100.000,00	2.000,00	102.000,00
281	CATERING LARISYA	690.909,00	13.818,18	704.727,18	2.629.448,00	0,00	0,00	0,00	0,00	159.090,00	0,00	690.909,00	13.818,18	2.470.358,00	49.407,16	3.320.357,00	66.407,14	3.386.764,14
282	WM ARTO MORO	0,00	0,00	0,00	220.000,00	0,00	0,00	0,00	0,00	220.000,00	0,00	0,00	0,00	0,00	0,00	55.000,00	1.100,00	56.100,00
283	CATERING KITCHEN ELFATA	0,00	0,00	0,00		0,00	0,00	0,00	0,00	0,00	0,00	0,00	0,00	0,00	0,00	0,00	0,00	0,00
284	CATERING JAYATA	72.111.992,00	1.442.239,84	73.554.231,84	42.218.720,00	0,00	0,00	0,00	0,00	18.129.997,00	0,00	72.111.992,00	1.442.239,84	24.088.723,00	481.774,46	114.330.712,00	2.286.614,24	116.617.326,24
285	WM MAIKOMI	3.712.888,00	74.257,76	3.787.145,76	1.651.816,00	0,00	0,00	0,00	0,00	787.273,00	0,00	3.712.888,00	74.257,76	864.543,00	17.290,86	4.704.704,00	95.294,08	4.799.998,08
286	WM TERAS OMA	0,00	0,00	0,00	660.000,00	0,00	0,00	0,00	0,00	660.000,00	0,00	0,00	0,00	0,00	0,00	0,00	0,00	0,00
287	BANYUWANGI FRIED CHICKEN	100.000,00	2.000,00	102.000,00	1.610.000,00	0,00	0,00	0,00	0,00	1.610.000,00	0,00	100.000,00	2.000,00	0,00	0,00	110.000,00	4.200,00	114.200,00
288	DAPUR KASIH	4.687.262,00	93.745,24	4.781.007,24	18.343.808,00	0,00	0,00	0,00	0,00	19.529.943,00	0,00	4.687.262,00	93.745,24	0,00	0,00	23.031.070,00	460.621,40	23.491.691,40
289	CATERING MA'BITA	0,00	0,00	0,00		0,00	0,00	0,00	0,00	1.107.272,00	0,00	0,00	0,00	0,00	0,00	0,00	0,00	0,00
290	WARUNG PAK LEE	0,00	0,00	0,00		0,00	0,00	0,00	0,00	0,00	0,00	0,00	0,00	0,00	0,00	0,00	0,00	0,00
291	RM DAPUR MOMS CLARA	840.632,00	16.812,64	857.444,64	3.131.804,00	0,00	0,00	0,00	0,00	3.790.991,00	0,00	840.632,00	16.812,64	0,00	0,00	3.972.436,00	79.448,72	4.051.884,72
292	WM. ANUGRAH	0,00	0,00	0,00		0,00	0,00	0,00	0,00	0,00	0,00	0,00	0,00	0,00	0,00	0,00	0,00	0,00
293	WM SOLO SOEKARNO	0,00	0,00	0,00		0,00	0,00	0,00	0,00	0,00	0,00	0,00	0,00	0,00	0,00	0,00	0,00	0,00
294	ARJO CAKE	0,00	0,00	0,00	7.105.808,00	0,00	0,00	0,00	0,00	7.646.356,00	0,00	0,00	0,00	0,00	0,00	7.105.808,00	142.116,16	7.247.924,16
295	WM. PUTRA	0,00	0,00	0,00	8.954.996,00	0,00	0,00	0,00	0,00	4.159.543,00	0,00	0,00	0,00	4.795.453,00	95.909,06	8.954.996,00	179.099,92	9.134.095,92
296	WM. MIE PANGSIT SOLO	0,00	0,00	0,00	2.927.000,00	0,00	0,00	0,00	0,00	2.927.000,00	0,00	0,00	0,00	0,00	0,00	311.600,00	6.232,00	317.832,00
297	BUMLEM TALLULOLO	0,00	0,00	0,00		0,00	0,00	0,00	0,00	0,00	0,00	0,00	0,00	0,00	0,00	0,00	0,00	0,00
298	GLADYS KUE	0,00	0,00	0,00		0,00	0,00	0,00	0,00	0,00	0,00	0,00	0,00	0,00	0,00	0,00	0,00	0,00
299	CV. KARISMA	0,00	0,00	0,00	4.440.000,00	0,00	0,00	0,00	0,00	0,00	0,00	0,00	0,00	4.440.000,00	88.800,00	4.440.000,00	88.800,00	4.528.800,00
300	MAMIN OPD	0,00	0,00	0,00		0,00	0,00	0,00	0,00	0,00	0,00	0,00	0,00	0,00	0,00	0,00	0,00	0,00

NO	PAJAK RESTORAN	SALDO AWAL PIUTANG			MUTASI							SALDO AKHIR PIUTANG PER 31 DESEMBER 2025						
					PENAMBAHAN			PENGURANGAN										
		TOTALPIUTANG PAJAK PER 31 Des 2024	TOTAL DENDA PIUTANG PAJAK PER 31 Des 2024	Total	SURAT KETETAPAN (SKPD) TA. 2025	DENDA 2024	DENDA 2025	PEMBAYARAN PIUTANG S/D TA. 2024	PEMBAYARAN DENDA S/D TA.2024	PEMBAYARAN PAJAK TA. 2025	DENDA 2025	SALDO PIUTANG S/D TA. 2024	SALDO PIUTANG PENDAPATAN DENDA S/D TA 2024	SALDO PIUTANG TA. 2025	SALDO PIUTANG PENDAPATAN DENDA 2025	TOTALPIUTANG PAJAK PER 31 Des 2025	TOTAL DENDA PIUTANG PAJAK PER 31 Des 2025	TOTAL PIUTANG PAJAK DAN DENDA RESTORAN PER 31 Des 2025
1	*3*	*4*	*5*	*6*	*7*			*8*	*9*	*10*	*11*	*12*	*13*	*14*	*15*	*16*	*17*	*18*
301	CINDY KITCHEN	0,00	0,00	0,00	6.015.452,00	0,00	0,00	0,00	0,00	0,00	0,00	0,00	0,00	6.015.452,00	120.309,04	6.015.452,00	120.309,04	6.135.761,04
302	RUMAH MAKAN RBM	0,00	0,00	0,00	3.050.000,00	0,00	0,00	0,00	0,00	3.050.000,00	0,00	0,00	0,00	0,00	0,00	300.000,00	6.000,00	306.000,00
303	SARILAUT PARAIKATTE	0,00	0,00	0,00	1.090.000,00	0,00	1.200,00	0,00	0,00	1.460.000,00	1.200,00	0,00	0,00	0,00	0,00	150.000,00	3.000,00	153.000,00
304	BAKSO BABI ALFA BA'TAN	0,00	0,00	0,00	1.650.000,00	0,00	0,00	0,00	0,00	1.650.000,00	0,00	0,00	0,00	0,00	0,00	0,00	0,00	0,00
305	COTO MAKASSAR RINDINGBATU	0,00	0,00	0,00	860.000,00	0,00	0,00	0,00	0,00	860.000,00	0,00	0,00	0,00	0,00	0,00	0,00	0,00	0,00
306	WMMIE PANGSIT LEGEND	0,00	0,00	0,00	1.200.000,00	0,00	0,00	0,00	0,00	1.200.000,00	0,00	0,00	0,00	0,00	0,00	0,00	0,00	0,00
307	BAKMIE OMA	0,00	0,00	0,00	1.563.635,00	0,00	0,00	0,00	0,00	1.563.635,00	0,00	0,00	0,00	0,00	0,00	1.363.635,00	27.272,70	1.390.907,70
308	RM JUNIATY PASOLANG	0,00	0,00	0,00	255.090,00	0,00	0,00	0,00	0,00	255.090,00	0,00	0,00	0,00	0,00	0,00	255.090,00	5.101,80	260.191,80
309	BAKMIE LOKAL MASOLA	0,00	0,00	0,00	500.000,00	0,00	0,00	0,00	0,00	500.000,00	0,00	0,00	0,00	0,00	0,00	0,00	0,00	0,00
310	RM SIRAMPUN LAMPAN	0,00	0,00	0,00	200.000,00	0,00	0,00	0,00	0,00	200.000,00	0,00	0,00	0,00	0,00	0,00	0,00	0,00	0,00
311	RM MEKAR SARI ALUN-ALUN	0,00	0,00	0,00	300.000,00	0,00	0,00	0,00	0,00	300.000,00	0,00	0,00	0,00	0,00	0,00	0,00	0,00	0,00
312	HISANA FRIED CHICKEN	0,00	0,00	0,00	3.496.806,00	0,00	0,00	0,00	0,00	3.496.806,00	0,00	0,00	0,00	0,00	0,00	0,00	0,00	0,00
313	HISANA FRIED CHICKEN 2	0,00	0,00	0,00	2.728.483,00	0,00	0,00	0,00	0,00	2.728.483,00	0,00	0,00	0,00	0,00	0,00	0,00	0,00	0,00
314	DAPUR OMA JOSH	0,00	0,00	0,00	245.454,00	0,00	0,00	0,00	0,00	773.635,00	0,00	0,00	0,00	0,00	0,00	245.454,00	4.909,08	250.363,08
315	WM AR	0,00	0,00	0,00	120.000,00	0,00	0,00	0,00	0,00	120.000,00	0,00	0,00	0,00	0,00	0,00	0,00	0,00	0,00
316	KEDAI FUADADIT	0,00	0,00	0,00	1.809.090,00	0,00	0,00	0,00	0,00	1.809.090,00	0,00	0,00	0,00	0,00	0,00	1.809.090,00	36.181,80	1.845.271,80
317	LAURA CAKE	0,00	0,00	0,00	5.090.800,00	0,00	0,00	0,00	0,00	7.846.800,00	0,00	0,00	0,00	0,00	0,00	5.090.800,00	101.816,00	5.192.616,00
318	RM RENJANA	0,00	0,00	0,00	300.000,00	0,00	0,00	0,00	0,00	300.000,00	0,00	0,00	0,00	0,00	0,00	0,00	0,00	0,00
319	KIOS 572 SAPAN	0,00	0,00	0,00	665.454,00	0,00	0,00	0,00	0,00	665.454,00	0,00	0,00	0,00	0,00	0,00	665.454,00	13.309,08	678.763,08
320	KAFE NORA NORVA	0,00	0,00	0,00	1.900.000,00	0,00	0,00	0,00	0,00	1.900.000,00	0,00	0,00	0,00	0,00	0,00	200.000,00	4.000,00	204.000,00
321	DAPUR MOMS LION	0,00	0,00	0,00	0,00	0,00	0,00	0,00	0,00	0,00	0,00	0,00	0,00	0,00	0,00	0,00	0,00	0,00
322	AMORA CATERING	0,00	0,00	0,00	0,00	0,00	0,00	0,00	0,00	11.406.350,00	0,00	0,00	0,00	0,00	0,00	0,00	0,00	0,00
323	CATERING MIRA	0,00	0,00	0,00	0,00	0,00	0,00	0,00	0,00	6.058.181,00	0,00	0,00	0,00	0,00	0,00	0,00	0,00	0,00
324	CATERING MOMS NOVI	0,00	0,00	0,00	0,00	0,00	0,00	0,00	0,00	183.000,00	0,00	0,00	0,00	0,00	0,00	0,00	0,00	0,00
325	CATERING MOMSKY	0,00	0,00	0,00	0,00	0,00	0,00	0,00	0,00	818.181,00	0,00	0,00	0,00	0,00	0,00	0,00	0,00	0,00
326	WM MASOLA	0,00	0,00	0,00	0,00	0,00	0,00	0,00	0,00	0,00	0,00	0,00	0,00	0,00	0,00	0,00	0,00	0,00
327	55CATERING ANUGERAH	0,00	0,00	0,00	632.727,00	0,00	0,00	0,00	0,00	0,00	0,00	0,00	0,00	632.727,00	12.654,54	632.727,00	12.654,54	645.381,54
328	90KIOS GLADYS	0,00	0,00	0,00	1.185.817,00	0,00	0,00	0,00	0,00	0,00	0,00	0,00	0,00	1.185.817,00	23.716,34	1.185.817,00	23.716,34	1.209.533,34
329	103CERIA CAKE	0,00	0,00	0,00	7.813.000,00	0,00	0,00	0,00	0,00	0,00	0,00	0,00	0,00	7.813.000,00	156.260,00	7.813.000,00	156.260,00	7.969.260,00
330	135WM IZE	0,00	0,00	0,00	2.627.272,00	0,00	0,00	0,00	0,00	0,00	0,00	0,00	0,00	2.627.272,00	52.545,44	2.627.272,00	52.545,44	2.679.817,44
331	140DEWA CATERING	0,00	0,00	0,00	1.178.181,00	0,00	0,00	0,00	0,00	0,00	0,00	0,00	0,00	1.178.181,00	23.563,62	1.178.181,00	23.563,62	1.201.744,62
332	160CATERING H-DY	0,00	0,00	0,00	9.594.809,00	0,00	0,00	0,00	0,00	0,00	0,00	0,00	0,00	9.594.809,00	191.896,18	9.594.809,00	191.896,18	9.786.705,18
333	163WARUNG BLESS TORAJA	0,00	0,00	0,00	3.327.272,00	0,00	0,00	0,00	0,00	0,00	0,00	0,00	0,00	3.327.272,00	66.545,44	3.327.272,00	66.545,44	3.393.817,44
334	164CATERING MA BITHA	0,00	0,00	0,00	1.107.272,00	0,00	0,00	0,00	0,00	0,00	0,00	0,00	0,00	1.107.272,00	22.145,44	1.107.272,00	22.145,44	1.129.417,44
335	170WARUNG PAK LE	0,00	0,00	0,00	2.866.500,00	0,00	0,00	0,00	0,00	0,00	0,00	0,00	0,00	2.866.500,00	57.330,00	2.866.500,00	57.330,00	2.923.830,00
336	Makan Minum OPD	0,00	0,00	0,00	685.303.148,73	0,00	0,00	0,00	0,00	0,00	0,00	0,00	0,00	685.303.148,73	13.706.062,97	0,00	0,00	0,00
337	BI FAST TORAJA KOPI INTERNAS	0,00	0,00	0,00	2.509.064,00	0,00	0,00	0,00	0,00	2.509.064,00	0,00	0,00	0,00	0,00	0,00	0,00	0,00	0,00
338	TF YOSEF RURUK RANTEPADAN	0,00	0,00	0,00	110.003,00	0,00	0,00	0,00	0,00	110.003,00	0,00	0,00	0,00	0,00	0,00	0,00	0,00	0,00
Jumlah RM		**1.810.244.395,74**	**28.266.672,81**	**1.838.511.068,55**	**1.905.271.700,73**	**44.885,54**	**238.771,00**	**1.616.000,00**	**93.960,00**	**989.738.459,00**	**238.771,00**	**1.808.628.395,74**	**28.217.598,35**	**1.003.825.167,73**	**20.076.503,35**	**2.691.299.244,84**	**46.434.190,21**	**2.737.733.435,05**
TOTAL RESTORAN, CAFÉ DAN RM		**3.254.206.007,24**	**44.129.184,75**	**3.298.335.191,99**	**4.539.875.162,73**	**149.286.176,24**	**18.110.058,00**	**351.747.597,00**	**153.301.224,20**	**2.938.340.725,00**	**18.110.058,00**	**2.902.458.410,24**	**40.114.136,79**	**1.698.064.380,73**	**33.961.287,61**	**4.588.841.480,86**	**74.418.722,59**	**4.663.260.203,45**

Lampiran 17

RINCIAN PIUTANG PAJAK HOTEL
Per 31 Desember 2025

NO	URAIAN		SALDO AKHIR PIUTANG PER 31 DESEMBER 2024					MUTASI							SALDO AKHIR PIUTANG PER 31 DESEMBER 2025						
			SALDO AWAL PIUTANG				TOTAL	PENAMBAHAN			PENGURANGAN				SALDO PIUTANG S/D TA. 2024	DENDA S/D TA 2024	SALDO PIUTANG TA. 2025	DENDA 2025	TOTAL PIUTANG PAJAK PER 31 DESEMBER 2025	TOTAL PIUTANG PAJAK DAN DENDA PAJAK PER 31 DESEMBER 2025	Keleihan Setor/ PENDAPATAN LAINNYA
			POKOK PAJAK TA. 2023	DENDA 2023	POKOK PAJAK TA. 2024	DENDA 2024		SURAT KETETAPAN (SKPD) TA. 2025	DENDA 2024	DENDA 2025	PEMBAYARAN PIUTANG S/D TA. 2024	PEMBAYARAN DENDAS/D TA.2024	PEMBAYARAN PAJAK TA. 2025	DENDA 2025							
1	*2*	*3*						*4*		*5*	*6*	*7*	*8*	*9*	*10*	*11,00*	*12*	*13*	*14*	*15*	*16,00*
1	M3	Duta 88	220.000,00	17.600,00	0,00	0,00	237.600,00	220.000		-			220.000		220.000	17.600,00	-	-	220.000	237.600	-
2	M1	Home Stay Balusu	818.507,00	163.701,40	0,00	0,00	982.208,40	1.357.000		3.600			1.110.000	3.600	818.507	163.701,40	247.000	-	1.065.507	1.229.208	-
3	M1	Home Stay Gianes	222.000,00	33.880,00	0,00	0,00	255.880,00	900.000		4.000			900.000	4.000	222.000	33.880,00	-	-	222.000	255.880	-
4	M1	Home stay Mentirotiku	486.363,00	141.727,12	550.000,00	0,00	1.178.090,12	2.250.000		11.000			2.250.000	11.000	1.036.363	141.727,12	-	-	1.036.363	1.178.090	-
5	M1	Home Stay Rosalina	0,00	0,00	0,00	0,00	0,00	1.568.175		-			1.568.175		-	-	-	-	-	-	-
6	M3	Homestay Gistra	0,00	0,00	872.726,00	0,00	872.726,00	10.359.821		-			10.359.821		872.726	-	-	-	872.726	872.726	-
7	M1	Honai Rangga	0,00	0,00	0,00	0,00	0,00	950.000		-			950.000		-	-	-	-	-	-	-
8	M3	Hotel Bobatu Hera	0,00	0,00	0,00	0,00	0,00	890.000		-			890.000		-	-	-	-	-	-	-
9	B4	Hotel Heritage	42.984.268,00	0,00	50.031.734,00	0,00	93.016.002,00	83.257.381	812.650,00	3.215.897	20.316.250	812.650	36.512.158	3.215.897	72.699.752	-	46.745.223	-	119.444.975	119.444.975	-
10	B1	Hotel Hiltra	0,00	0,00	0,00	0,00	0,00	10.578.186		-			10.578.186		-	-	-	-	-	-	-
11	B1	Hotel Indra	176.850,00	35.369,80	0,00	0,00	212.219,80	222.129.737		-			222.129.737		176.850	35.369,80	-	-	176.850	212.220	-
12	M1	Hotel Lembang	0,00	0,00	665.400,00	0,00	665.400,00	4.051.327		15.055			4.051.327	15.055	665.400	-	-	-	665.400	665.400	-
13	B3	Hotel Luta	2.179.601,00	112.512,00	34.317.280,00	0,00	36.609.393,00	89.087.280	3.302.547,00	3.537.907	34.317.280	3.415.059	23.072.550	3.537.907	2.179.601	-	66.014.730	-	68.194.331	68.194.331	-
14	B3	Hotel Misiliana	773.953.030,00	0,00	686.219.348,60	0,00	1.460.172.378,60	927.901.959	190.272.528,00	7.341.752	396.401.105	190.272.528	267.561.402	7.341.752	1.063.771.274	-	660.340.557	-	1.724.111.831	1.724.111.831	-
15	B2	Hotel Niel	285,00	5,70	240.908,00	0,00	241.198,70	5.670.111	4.812,30	-	240.908	4.818	5.670.111		285	-	-	-	285	285	-
16	M2	Hotel Nonongan	0,00	0,00	0,00	0,00	0,00	5.900.000		10.000			5.900.000	10.000	-	-	-	-	-	-	-
17	B1	Hotel Pison	450.000,00	27.000,00	850.000,00	0,00	1.327.000,00	5.650.000		8.000	450.000		5.275.000	8.000	850.000	27.000,00	375.000	-	1.225.000	1.252.000	-
18	M3	Hotel Popies	0,00	0,00	0,00	0,00	0,00	46.367.716		65.945			46.367.716	65.945	-	-	-	-	-	-	-
19	B1	Hotel Torsina	0,00	0,00	0,00	0,00	0,00	22.160.033		-			22.160.033		-	-	-	-	-	-	-
20	M1	Lempe Agung Perkasa	0,00	0,00	0,00	0,00	0,00	61.384.000		-			61.384.000		-	-	-	-	-	-	-
21	M1	MAMA TIA FAMILY HOMESTAY	100.000,00	4.000,00	0,00	0,00	104.000,00	770.000		5.200			770.000	5.200	100.000	4.000,00	-	-	100.000	104.000	-
22	M1	Nayta Villa	190.000,00	5.800,00	0,00	0,00	195.800,00	250.000		2.000			250.000	2.000	190.000	5.800,00	-	-	190.000	195.800	-
23	M1	Penginapan Buana Jempol	33.001,00	35.381,04	0,00	0,00	68.382,04	2.421.902		38.098			2.421.902	38.098	33.001	35.381,04	-	-	33.001	68.382	-
24	M1	PENGINAPAN INN DE' LOPI & CAFE	0,00	0,00	0,00	0,00	0,00	66.081.600		-			66.081.578		-	-	22	-	22	22	-
25	M1	Penginapan Madatu	0,00	0,00	50.000,00	0,00	50.000,00	600.000		1.000			600.000	1.000	50.000	-	-	-	50.000	50.000	-
26	M1	Penginapan Nato	40.000,00	800,00	0,00	0,00	40.800,00	2.750.000		15.000			2.750.000	15.000	40.000	800,00	-	-	40.000	40.800	-
27	M1	Penginapan Sinar Surya	0,00	0,00	0,00	0,00	0,00	2.470.000		-			2.470.000		-	-	-	-	-	-	-
28	M1	Pondok Pelangi	0,00	0,00	0,00	0,00	0,00	380.000		-			380.000		-	-	-	-	-	-	-
29		Pondok Wisata	50.000,00	24.000,00	0,00	0,00	74.000,00			-					50.000	24.000,00	-	-	50.000	74.000	-
30	B1	PT. EVELIANDO / HOTEL FAVES			0,10	0,00	0,10	26.040.980		-			26.040.980		0	-	-	-	0	0	-
31	M1	The Santai Toraja	0,00	0,00	1.100.975,00	0,00	1.100.975,00	55.840.840		-			55.840.840		1.100.975	-	-	-	1.100.975	1.100.975	-
32	M1	To Tombi Lolai	0,00	0,00	0,00	0,00	0,00	20.805.000		-			20.805.000		-	-	-	-	-	-	-
33	B2	Toraja Banua Hotel	0,00	0,00	0,00	0,00	0,00	12.200.000		-			12.200.000		-	-	-	-	-	-	-
34	M1	Toraja Palma	0,00	0,00	0,00	0,00	0,00	2.175.000		-			2.025.000		-	-	150.000	-	150.000	150.000	-
35	B3	Toraja Prince	1.810.908,00	217.308,96	1.304.545,00	0,00	3.332.761,96	9.150.000		15.000			9.150.000	15.000	3.115.453	217.308,96	-	-	3.115.453	3.332.762	-
36	M1	Wisma Bontang Sejati	0,00	0,00	0,00	0,00	0,00	1.800.000		6.000			1.800.000	6.000	-	-	-	-	-	-	-
37	M1	Wisma Buntang Kanaan	0,00	0,00	300.000,00	0,00	300.000,00	3.550.000		26.000			3.550.000	26.000	300.000	-	-	-	300.000	300.000	-
38	M1	Wisma Imanuel	0,00	0,00	0,00	0,00	0,00	3.750.000		-			3.750.000		-	-	-	-	-	-	-
39	M3	Wisma Irama	305.000,00	7.400,00	0,00	0,00	312.400,00	1.790.000		-			1.790.000		305.000	7.400,00	-	-	305.000	312.400	-
40	M3	Wisma Kambuno	5.840.000,00	1.413.600,00	0,00	0,00	7.253.600,00	2.400.000		16.000	200.000	4.000	2.400.000	16.000	5.640.000	1.409.600,00	-	-	5.640.000	7.049.600	-
41	M1	Wisma Karya Bethel	0,00	0,00	811.818,00	0,00	811.818,00	8.882.712	16.236,00	-	811.818	16.236	8.882.712		-	-	-	-	-	-	-
42	M1	Wisma Kencana	150.000,00	15.000,00	991.797,00	0,00	1.156.797,00	953.766	82.906,00	8.092	991.797	97.906	908.313	8.092	150.000	-	45.453	-	195.453	195.453	-
43	M1	Wisma Mappanyuki	0,00	0,00	0,00	0,00	0,00	500.000		6.000			500.000	6.000	-	-	-	-	-	-	-
44	M3	Wisma Maria	0,00	0,00	0,00	0,00	0,00	32.388.558		-			32.388.558		-	-	-	-	-	-	-
45	M1	Wisma Monika	0,00	0,00	0,00	0,00	0,00	5.600.000		-			5.600.000		-	-	-	-	-	-	-
46		Wisma Monton	150.000,00	12.000,00	0,00	0,00	162.000,00			-					150.000	12.000,00	-	-	150.000	162.000	-
47	M2	Wisma Pola	0,00	0,00	0,00	0,00	0,00	4.105.000		-			4.105.000		-	-	-	-	-	-	-
48	M1	Wisma Ponno	0,00	0,00	0,00	0,00	0,00	50.000		2.000			50.000	2.000	-	-	-	-	-	-	-
49	M1	Wisma Rotterdam	0,00	0,00	0,00	0,00	0,00	12.857.500		27.910			12.857.500	27.910	-	-	-	-	-	-	-
50	M2	WISMA SAMRAT			0,00	0,00	0,00	2.253.633		-			2.253.633		-	-	-	-	-	-	-
51	M1	Wisma Sarla	0,00	0,00	0,00	0,00	0,00	975.000		-			975.000		-	-	-	-	-	-	-
52	M3	Wisma Tanabua	0,00	0,00	0,00	0,00	0,00	25.361.000		-			25.361.000		-	-	-	-	-	-	-
53	M1	Wisma Tengko Situru	270.000,00	0,00	0,00	0,00	270.000,00	5.666.500		26.160			5.666.500	26.160	270.000	-	-	-	270.000	270.000	-
54	M2	Wisma TheBass	260.000,00	0,00	0,00	0,00	260.000,00	2.600.000		25.200			1.180.000	25.200	260.000	-	1.420.000	-	1.680.000	1.680.000	-
55	M1	Lolai Villa	0,00	0,00	0,00	0,00	0,00	100.000		-			100.000		-	-	-	-	-	-	-
56	M1	Alfa Masakke Homestay	0,00	0,00	0,00	0,00	0,00	147.272		-			147.272		-	-	-	-	-	-	-
57	M1	Penginapan D'Lynn	0,00	0,00	0,00	0,00	0,00	777.170		-			777.170		-	-	-	-	-	-	-
													-								
	TOTAL		**830.689.813**	**2.267.086**	**778.306.532**	**-**	**1.611.263.431**	**1.821.076.159**	**194.491.679**	**14.432.816**	**453.729.158**	**194.623.197**	**1.045.738.174**	**14.432.816**	**1.155.267.187**	**2.135.568**	**775.337.985**	**-**	**1.930.605.172**	**1.932.740.740**	**-**

Lampiran 18

PIUTANG PAJAK HIBURAN

PER 31 DESEMBER 2025

(dalam rupiah)

NO	PAJAK HOTEL					MUTASI						SALDO AKHIR PIUTANG PER 31 DESEMBER 2025					
						PENAMBAHAN		PENGURANGAN				SALDO PIUTANG S/D TA. 2024	DENDA S/D TA. 2024	SALDO PIUTANG TA. 2025		TOTAL PIUTANG PER 31 DESEMBER 2025	TOTAL PIUTANG DAN DENDA PER 31 DESEMBER 2025
		PIUTANG S/D TAHUN 2024	DENDA S/D TA.2023	PIUTANG TAHUN 2024	DENDA PIUTANG TAHUN 2024	SURAT KETETAPAN 2025	Denda TA.2025	PEMBAYARAN PIUTANG S/D TA. 2024	PEMBAYARAN DENDA S/D TA.2024	PEMBAYARAN PAJAK TA. 2025	DENDA 2025			Pokok Pajak TA. 2025	Denda TA 2025		
1	Ujung Jaya Mart/Alien Entertainment	500	-	-	-	-	-	-	-	-	-	500	-	-	-	500	500
2	Kolam Renang sangmane	-	-	-	-	10.900.000	-			10.900.000		-	-	-	-	-	-
3	Jayata Futsal	-	-	-	-	2.645.000	-			2.645.000		-	-	-	-	-	-
4	Kolam Renang Wahana Bermain	-	-	-	-	4.395.000	-			4.395.000		-	-	-	-	-	-
5	Deny's Spa	100.000	-	100.000	-	1.200.000	-			1.200.000		200.000	-	-	-	200.000	200.000
6	Sejahtera Game Zone	450.000	44.000	-	-	1.810.000	-			1.810.000		450.000	44.000	-	-	450.000	494.000
7	The Lux Spa	120.000	-	-	-	-	-	-	-	-		120.000	-	-	-	120.000	120.000
8	Pijat D'Amor	-	-	200.000	-	1.850.000	-			1.850.000		200.000	-	-	-	200.000	200.000
9	Grace Salon & Spa	-	-	-	-	1.800.000	-			1.800.000		-	-	-	-	-	-
10	Pijat Alexis	230.000	-	-	-	2.070.000	-			2.070.000		230.000	-	-	-	230.000	230.000
11	Anang Spa Toraja	200.000	44.000	-	-	1.406.291	-	200.000		1.018.000		-	44.000	388.291	-	388.291	432.291
12	Dufan Ceria Indonesia	-	-	-	-	94.298.000	-			94.298.000		-	-	-	-	-	-
13	Pondok Bambu Biliard	500.000	100.000	-	-	1.200.000	-			1.200.000		500.000	100.000	-	-	500.000	600.000
14	Okinawa	-	-	880.000	-	4.545.000	-			4.545.000		880.000	-	-	-	880.000	880.000
15	Mulia	-	-	-	-							-	-	-	-	-	-
	JUMLAH	1.600.500,00	188.000,00	1.180.000,00	-	128.119.291,00	-	200.000,00	-	127.731.000,00	-	2.580.500,00	188.000,00	388.291,00	-	2.968.791,00	3.156.791,00

Lampiran 19

REKAPITULASI PIUTANG RETRIBUSI PASAR
PER 31 DESEMBER 2025

NO	RETRIBUSI	SALDO AWAL PIUTANG PER 31 DESEMBER 2024	SURAT KETETAPAN 2025	PEMBAYARAN PIUTANG DI TAHUN 2025				TOTAL PEMBAYARAN PIUTANG (5+6+7+8)	SISA PIUTANG PER 31 DES. 2025				PEMBAYARAN TAHUN 2025	SALDO AKHIR PIUTANG PER 31 DESEMBER 2025		
				TAHUN 2021	TAHUN 2022	TAHUN 2023	TAHUN 2024		TAHUN 2021	TAHUN 2022	TAHUN 2023	TAHUN 2024		SISA PIUTANG 2021 S/D 2024 (10+11+12+13)	SISA POKOK 2025 (4-14)	TOTAL
1	*2*	*3*	*4*	*5*	*6*	*7*	*8*	*9*	*10*	*11*	*12*	*13*	*14*	*15*	*14*	*15*
1	LODS PASR BOLU	275.920.000	528.710.000	160.000	1.500.000	-	121.680.000	123.340.000	33.840.000	52.870.000	-	65.870.000	302.900.000	152.580.000	225.810.000	378.390.000
2	LODS PASAR PAGI	208.080.000	170.170.000	-	-	35.750.000	33.400.000	69.150.000	28.730.000	31.800.000	40.100.000	38.300.000	81.340.000	138.930.000	88.830.000	227.760.000
3	LODS PASAR SORE	25.000.000	-	-	-	-	-	-	-	25.000.000	-		-	25.000.000	-	25.000.000
JUMLAH		**509.000.000**	**698.880.000**	**160.000**	**1.500.000**	**35.750.000**	**155.080.000**	**192.490.000**	**62.570.000**	**109.670.000**	**40.100.000**	**104.170.000**	**384.240.000**	**316.510.000**	**314.640.000**	**631.150.000**

Lampiran 20

DAFTAR PIUTANG TUNTUTAN GANTI RUGI (TGR) - LPAD

SKTJM 2023

NO	NOMOR LHP	REKOMENDASI	NAMA/ PERUSAHAAN	JUMLAH TEMUAN (Rp)	JUMLAH ANGSURAN Th. 2018 (Rp)	SISA Th. 2018 (Rp)	JUMLAH ANGSURAN Th. 2019 (Rp)	SISA Th. 2019 (Rp)	KOREKSI	SALDO TH. 2019 (Rp)	Jumlah Angsuran Th. 2020 (Rp)	SISA Th. 2020 (Rp)	Jumlah Angsuran Th. 2021 s.d. 2023 (Rp)	Jumlah Angsuran Th. 2024 (Rp)	SISA Th. 2024 (Rp)
1	LHP.44.C/HP/XIX.MKS/2010 TGL.30 JULI 2010	Realisasi perjalanan dinas yang tidak sesuai dengan kondisi sebenarnya	ARENA RANTEMALIKU	4.805.000,00	500.000,00	4.305.000,00	-	4.305.000,00	-	4.305.000,00	-	4.305.000,00			4.305.000,00
		Kelebihan pembayaran Honorarium TIM pemantauan kegiatan PNPM	JONATHAN MANTURINO	18.812.500,00	1.062.500,00	17.750.000,00	-	17.750.000,00	-	17.750.000,00	11.741.848	6.008.152,00			6.008.152,00
			GERSON PALI	10.750.000,00	2.977.168,00	7.772.832,00	700.000,00	7.072.832,00	-	7.072.832,00	7.072.832	-			-
			CHIRSTINIA	9.450.000,00	3.132.650,00	6.317.350,00	500.000,00	5.817.350,00	-	5.817.350,00	-	5.817.350,00			5.817.350,00
			ELVIS PALURUAN	37.950.000,00	9.232.812,00	28.717.188,00	20.000.000,00	8.717.188,00	-	8.717.188,00	8.717.188	-			-
			JATI SUKARSA	13.312.500,00	1.344.875,00	11.967.625,00	-	11.967.625,00	-	11.967.625,00	11.967.625	-			-
			OBED TUNDE PALADAN	22.175.000,00	2.675.000,00	19.500.000,00	2.000.000,00	17.500.000,00	-	17.500.000,00	14.500.000	3.000.000,00			3.000.000,00
				117.255.000,00	**20.925.005,00**	**96.329.995,00**	**23.200.000,00**	**73.129.995,00**	**-**	**73.129.995,00**	**53.999.493**	**19.130.502,00**	**-**	**-**	**19.130.502,00**
2	LHP.66/LHP/XIX.MKS/12/2011 TGL.2 DESEMBER 2011	Realisasi perjalanan dinas yang tidak sesuai dengan kondisi sebenarnya	SLAMET DARMANTO	27.382.800,00	-	27.382.800,00	-	27.382.800,00	-	27.382.800,00	7.163.306	20.219.494,00			20.219.494,00
			SAMUEL PASERU	29.048.900,00	29.048.900,00	-	-	-	-	-	-	-			-
		Pekerjaan pembangunan jalan paket 03 ruas To'dama - Sapan	PT. MARGA TALMAN	31.870.114,55	7.500.000,00	24.370.114,55	-	24.370.114,55	-	24.370.114,55	-	24.370.114,55			24.370.114,55
				88.301.814,55	**36.548.900,00**	**51.752.914,55**	**-**	**51.752.914,55**	**-**	**51.752.914,55**	**7.163.306,00**	**44.589.608,55**	**-**	**-**	**44.589.608,55**
3	LHP.37.C/LHP/XIX.MKS/06/2014 TGL.18 JUNI 2014	Pekerjaan Rehab berat Pustu Salu Sopai	CV. GRAHA KASIH	11.611.975,41	4.000.000,00	7.611.975,41	7.613.845,00	(1.869,59)	(1.869,59)	0,00	-	0,00			0,00
		Pekerjaan peningkatan Puskesmas Pasang menjadi Puskesmas Mampu Poned	CV. TINORENG PERMAI	9.830.386,50	1.000.000,00	8.830.386,50	8.830.386,50	-		-	-	-			-
				21.442.361,91	**5.000.000,00**	**16.442.361,91**	**16.444.231,50**	**(1.869,59)**	**(1.869,59)**	0,00	**0,00**	**0,00**	**-**	**-**	**0,00**
4	LHP.45.C/LHP/XIX.MKS/06/2017 TGL.7 JUNI 2017	Komponen pekerjaan yang belum dilaksanakan sesuai RAB atas pekerjaan pembangunan pasar tradisional	CV. SELI	26.654.576,50	15.500.000,00	11.154.576,50	11.154.576,50	-		-	-	-			-
		Pekerjaan lanjutan pembangunan gedung II kantor gabungan Dinas terdapat komponen pekerjaan yang belum dilaksanakan sesuai RAB	CV. FAJAR JAYA	37.220.457,00	-	37.220.457,00	3.000.000,00	34.220.457,00		34.220.457,00	34.220.457,00	-			-
6	LHP.40.B/LHP/XIX.MKS/05/2020 TGL.28 MEI 2020	Denda Keterlambatan Penyelesaian Pekerjaan Peningkatan Jalan Ruas Tandung-Balusu	CV.Ilham Jaya Anugrah	499.201.000,00	-	-	-	-			499.201.000,00	-			-
7		Kekurangan Volume dan kepadatan pekerjaan Peningkatan Jalan Tallunglipu-Bori	CV.Ilham Jaya Anugrah	911.440.828,44											911.440.828,44

NO	NOMOR LHP	REKOMENDASI	NAMA/ PERUSAHAAN	JUMLAH TEMUAN (Rp)	JUMLAH ANGSURAN Th. 2018 (Rp)	SISA Th. 2018 (Rp)	JUMLAH ANGSURAN Th. 2019 (Rp)	SISA Th. 2019 (Rp)	KOREKSI	SALDO TH. 2019 (Rp)	Jumlah Angsuran Th. 2020 (Rp)	SISA Th. 2020 (Rp)	Jumlah Angsuran Th. 2021 s.d. 2023 (Rp)	Jumlah Angsuran Th. 2024 (Rp)	SISA Th. 2024 (Rp)
8		Keterlambatan Pekerjaan Peningkatan jalan Minanga-Sarang-Sarang	CV.RIDWAN JAYA LESTARI	544.464.985,75											544.464.985,75
9		Ketidak sesuaian pekerjaan dengan yang di persyaratkan atas pekerjaan Peningkatan Jalan Barana'-Pangli	PT. KURNIA JAYA KARYA	1.069.040.527,17									428.000.000,00	214.000.000,00	427.040.527,17
				3.099.625.573,86	**15.500.000,00**	**48.375.033,50**	**14.154.576,50**	**34.220.457,00**	**-**	**34.220.457,00**	**545.024.656,00**	**-**	**428.000.000,00**	**214.000.000,00**	**1.882.946.341,36**
10	LHP 48B/LHP/XIX.MKS/05/2021, 27 Mei 2021	Pekerjaa Peningkatan Jalan Karasiak-Ke'pe-Pangli-Barana	PT. SABAR JAYA PRATAMA	1.112.868.528,89										1.112.868.528,89	-
11		Kekurangan Volume dan ketidak sesuaian Spesifikasi atas pekerjaan Peningkatan jalan Tagari-Balusu	CV.RIDWAN JAYA LESTARI	1.299.290.690,42											1.299.290.690,42
				2.412.159.219,31	**-**	**-**	**-**	**-**	**-**	**-**	**-**	**-**	**-**	**1.112.868.528,89**	**1.299.290.690,42**
TOTAL				**5.738.783.969,63**	**77.973.905,00**	**212.900.304,96**	**53.798.808,00**	**159.101.496,96**	**(1.869,59)**	**159.103.366,55**	**606.187.455,00**	**63.720.110,55**	**428.000.000,00**	**1.326.868.528,89**	**3.245.957.142,33**

Lampiran 21

PIUTANG DARI PENGEMBALIAN BELANJA DAN TRANSFER
PER 31 DESEMBER 2025

(dalam rupiah)

NO	URIAAN PEKERJAAN	PIUTANG LAIN-LAIN PAD YANG SAH
1	Lebih catat Iuran Wajib Pegawai 1%/8% (BKU bulan Juni)	310.548,00
2	Lebih catat PFK Gaji/BPJS Bulan Oktober SP2D 73.26/04.0/000439/LS/1.02.0.00.0.00.01.0000/P3/10/2024 (BKU Oktober)	10.000.000,00
3	Lebih catat BPJS 1% (Bulan Feb. Gaji Diknas)	5.444,00
4	Lebih catat BPJS 4% (Bulan Feb. Gaji Diknas)	21.774,00
5	Lebih catat IWP 4% (Bulan Feb. Gaji Diknas)	43.547,00
6	Lebih catat BPJS 1% (Bulan Maret Gaji P3K Dinkes)	2.400,00
7	Lebih catat BPJS 4% (Bulan Maret Gaji P3K Dinkes)	9.600,00
TOTAL		**10.393.313,00**

Lampiran 22

REKAPITULASI PIUTANG LAINNYA
PER 31 DESEMBER 2025

(dalam rupiah)

NO	URIAAN PEKERJAAN	JUMLAH PIUTANG
1	PIUTANG LAINNYA - DANA BERGULIR TAHUN 2010	340.000.000,00
2	PIUTANG LAINNYA - JASA GIRO TAHUN 2010	158.269,00
3	PIUTANG LAINNYA - TUNTUTAN GANTI RUGI (TGR)	74.500.000,00
4	PIUTANG LAINNYA - UANG MUKA KEGIATAN	14.584.935.681,00
TOTAL		**14.999.593.950,00**

Lampiran 22.a

PIUTANG LAINNYA (PIUTANG UANG MUKA)
PER 31 DESEMBER 2025

(dalam rupiah)

NO	URIAAN PEKERJAAN	NAMA PERUSAHAAN	PROGRESS PEKERJAAN	PIUTANG (UANG MUKA)
1	Rekonstruksi Jalan Ruas Buntao' Leatung (Dau) I	CV. BARATA	100%	643.618.500,00
2	Rekonstruksi Jalan Ruas Alang - Alang - Salu Sopai (Dau) II	CV. BUMI MAKMUR MANDIRI	100%	892.022.610,00
3	Rekonstruksi Jalan Ruas Dende'-Paku-Ma'dong (Dau) II	CV. KITA BANGUN PERSADA	32,65%	661.122.192,00
4	Rekonstruksi Jalan Ruas Limbong Pangala' Sarambu (Dau) III	CV. DARUSSALAM MULIA PERKASA	100%	679.131.360,00
6	Rehabilitasi Jalan Ruas Embang - Tandung (Lanjutan)	CV. CIPTA LESTARI	100%	1.939.070.700,00
8	Rehabilitasi Jalan Ruas Sullukan - Tandung (Lanjutan)	CV. BARATA	100%	1.746.063.750,00
9	Rehabilitasi Jalan Ruas Langda - Se'ke' Bontongan dan Se'ke' Barana'	CV. CIPTA LESTARI	100%	801.548.379,00
11	Rehabilitasi Jalan Ruas Bobatu - Pambalan - Batangpali (Sa'dan Matallo - Sa'dan Tiroallo)	CV. BAMBU RUNCING	100%	1.065.530.500,00
13	Rekonstruksi Jalan Ruas Bokin - Saruran	CV. MICHELLA CIPTA MARGA	9,00%	799.687.920,00
14	Rekonstruksi Jalan Ruas Salu Sopai - Dende'	CV. WAE TUWO INDAH	6,90%	702.975.600,00
15	Rekonstruksi Jalan Ruas Pangala' - Awan	CV. ENKASUMIKO	7,01%	1.147.670.000,00
16	Rehabilitasi Jalan Ruas Palawa' - Bangkelekila	CV. BANGUN BUMI PERTIWI	100%	1.226.775.300,00
17	Rehabilitasi Jalan Ruas Sangkombong - Batukianak - To' Yasa Akung	CV. FARIZ JAYA NUSATARA	100%	664.663.200,00
19	Rekonstruksi Jalan Ruas La'bo - Kondoran	CV. KARYA TRISULA MANDIRI	100%	1.538.767.500,00
21	PEKERJAAN PENATAAN LAPANGAN KOLLO TONDON	CV. AULIA PRIMA TEKNIK	95,33%	28.494.600,00
23	PEKERJAAN PENATAAN LAPANGAN BAKTI RANTEPAO	KARYA MASEROH ABADI	96,67%	26.983.335,00
25	PEKERJAAN PENATAAN LAPANGAN KODIM	CV. KEMBAR EMAS SAKTI	95,07%	20.810.235,00
TOTAL				**14.584.935.681,00**

Lampiran 22.b

PIUTANG TUNTUTAN GANTI RUGI (TGR)

SKTJM - PENGGUNAAN BELANJA BAGI HASIL DAN BELANJA PEGAWAI OLEH BENDAHARA

NO	NOMOR LHP	REKOMENDASI	NAMA/ PERUSAHAAN	JUMLAH TEMUAN (Rp)	Jumlah Angsuran Th. 2024 (Rp)	Jumlah Angsuran Th. 2025 (Rp)	Saldo Piutang (Rp)
1	38.A/LHP/XIX.MKS/06/2025	Penyimpangan Penerimaan Retribusi Tempat Rekreasi dan Olah Raga	Individu	76.000.000,00	0,00	1.500.000,00	74.500.000,00
2	38.A/LHP/XIX.MKS/06/2025	Penyimpangan Penerimaan Retribusi Lods	Individu	154.600.000,00	65.000.000,00	89.600.000,00	0,00
TOTAL				**230.600.000,00**	**65.000.000,00**	**91.100.000,00**	**74.500.000,00**

Lampiran 23

RINCIAN PIUTANG TRANSFER DANA BAGI HASIL PROVINSI
TAHUN ANGGARAN 2025

	SURAT KEPUTUSAN GUBERNUR TENTANG BAGI HASIL PROVINSI	NILAI
1	**DBH PAJAK KENDARAAN BERMOTOR (PKB)**	
	SK Gub. No: 340/III/TAHUN 2025 (Bulan November 2024)	824.883.520,00
	SK Gub. No: 341/III/TAHUN 2025 (Bulan Desember 2024)	1.839.669.120,00
	SK Gub. No: 256/II/TAHUN 2026 (Bulan Desember 2025)	Rp117.765.005
	Sub Jumlah	**2.782.317.645,00**
2	**DBH BEA BALIK NAMA KENDARAAN BERMOTOR (BBN-KB)**	
	SK Gub. No: 340/III/TAHUN 2025 (Bulan November 2024)	575.945.913,00
	SK Gub. No: 341/III/TAHUN 2025 (Bulan Desember 2024)	1.204.099.625,00
	Sub Jumlah	**1.780.045.538,00**
3	**DBH PAJAK BAHAN BAKAR KENDARAAN BERMOTOR (PBB-KB)**	
	SK Gub. No: 340/III/TAHUN 2025 (Bulan November 2024)	1.429.900.748,00
	SK Gub. No: 341/III/TAHUN 2025 (Bulan Desember 2024)	1.287.084.462,00
	SK Gub. No: 256/II/TAHUN 2026 (Bulan Desember 2025)	Rp1.398.200.882
	Sub Jumlah	**4.115.186.092,00**
4	**DBH PAJAK AIR PERMUKAAN PERUSAHAAN DAERAH AIR MINUM (PDAM)**	
	SK Gub. No: 340/III/TAHUN 2025 (Bulan November 2024)	166.232.471,00
	SK Gub. No: 341/III/TAHUN 2025 (Bulan Desember 2024)	220.186.440,00
	SK Gub. No: 256/II/TAHUN 2026 (Bulan Desember 2025)	Rp155.101.433
	Sub Jumlah	**541.520.344,00**
5	**DBH PAJAK ROKOK**	
		-
	Sub Jumlah	**-**
5	**IURAN PESERTA PBI PELAYANAN KESEHATAN GRATIS**	
	SK Gub. No: 797/VII/TAHUN 2024 (Triwulan I 2024)	2.023.738.500,00
	SK Gub. No: 1352/XI/TAHUN 2024 (Triwulan II 2024)	2.024.158.500,00
	Sub Jumlah	**4.047.897.000,00**
	Jumlah	**13.266.966.619,00**

Lampiran 24.a

RINCIAN PENYISIHAN PIUTANG PAJAK

PER 31 DESEMBER 2025

(dalam rupiah)

NO	JENIS PAJAK DAERAH	SALDO AWAL PIUTANG PER 31 DESEMBER 2024 (Rp)	MUTASI 2025				SALDO AKHIR PIUTANG PER 31 DESEMBER 2025			UMUR SALDO AKHIR PIUTANG (Rp)				
			PENAMBAHAN	PENGURANGAN										
			PIUTANG TA. 2025/DENDA	PEMBAYARAN / PENGEMBALIAN / KOREKSI PIUTANG TA. 2024	PEMBAYARAN PAJAK TA. 2025	PENGHAPUSAN	SALDO PIUTANG TA. 2021-2024	SALDO PIUTANG TA. 2025	TOTAL	< 1 TAHUN	1-3 TAHUN	4-5 TAHUN	> 5 TAHUN	JUMLAH
1	*2*	*3*	*4*	*5*	*6*	*7*	*8(3-5)*	*9(4-6)*	*10(8+9)*	*11*	*12*	*13*	*14*	*15*
PIUTANG PAJAK *(OFFISIAL ASSESMENT)*														
D	**PIUTANG REKLAME**													
1	Tahun 2023	2.141.070,00	0,00	1.941.070,00	0,00	0,00	200.000,00	0,00	200.000,00	5%	10%	50%	100%	20.000,00
2	Tahun 2024	33.499.134,00	0,00	6.020.234,00	0,00	0,00	27.478.900,00	0,00	27.478.900,00	5%	10%	50%	100%	2.747.890,00
3	Tahun 2025	0,00	437.359.265,00	0,00	427.891.750,00	0,00	0,00	9.467.515,00	9.467.515,00	5%	10%	50%	100%	473.375,75
J U M L A H		**35.640.204,00**	**0,00**	**7.961.304,00**	**427.891.750,00**	**0,00**	**27.678.900,00**	**9.467.515,00**	**37.146.415,00**					**3.241.265,75**
F.	**PAJAK BUMI DAN BANGUNAN PERDESAAN & PERKOTAAN**													
1	Tahun 2014	87.646.263,00	0,00	0,00	0,00	0,00	87.646.263,00	0,00	87.646.263,00	5%	10%	50%	100%	87.646.263,00
2	Tahun 2015	43.969.312,00	0,00	0,00	0,00	0,00	43.969.312,00	0,00	43.969.312,00	5%	10%	50%	100%	43.969.312,00
3	Tahun 2016	50.450.008,00	0,00	402.551,00	0,00	0,00	50.047.457,00	0,00	50.047.457,00	5%	10%	50%	100%	50.047.457,00
4	Tahun 2017	289.116.330,00	0,00	17.900.507,00	0,00	0,00	271.215.823,00	0,00	271.215.823,00	5%	10%	50%	100%	271.215.823,00
5	Tahun 2018	407.000.320,00	0,00	695.800,00	0,00	0,00	406.304.520,00	0,00	406.304.520,00	5%	10%	50%	100%	406.304.520,00
6	Tahun 2019	285.460.708,00	0,00	6.822.952,00	0,00	0,00	278.637.756,00	0,00	278.637.756,00	5%	10%	50%	100%	278.637.756,00
7	Tahun 2020	816.054.746,00	0,00	5.166.680,00	0,00	0,00	810.888.066,00	0,00	810.888.066,00	5%	10%	50%	100%	405.444.033,00
8	Tahun 2021	791.161.283,00	0,00	11.702.458,00	0,00	0,00	779.458.825,00	0,00	779.458.825,00	5%	10%	50%	100%	389.729.412,50
9	Tahun 2022	851.977.891,00	0,00	18.466.566,00	0,00	0,00	833.511.325,00	0,00	833.511.325,00	5%	10%	50%	100%	83.351.132,50
10	Tahun 2023	448.963.252,00	0,00	23.330.324,00	0,00	0,00	425.632.928,00	0,00	425.632.928,00	5%	10%	50%	100%	42.563.292,80
11	Tahun 2024	989.532.802,00	0,00	352.378.042,00	0,00	0,00	637.154.760,00	0,00	637.154.760,00	5%	10%	50%	100%	63.715.476,00
12	Tahun 2025	0,00	3.740.840.826,00		2.557.876.309,00	0,00	-	1.182.964.517,00	1.182.964.517,00	5%	10%	50%	100%	59.148.225,85
	JUMLAH	**5.061.332.915,00**	**3.740.840.826,00**	**436.865.880,00**	**0,00**	**0,00**	**4.624.467.035,00**	**1.182.964.517,00**	**5.807.431.552,00**					**2.181.772.703,65**
G.	**BPHTB**													
1	Tahun 2015	7.626.731,00	0,00	0,00	0,00	0,00	7.626.731,00	0,00	7.626.731,00	5%	10%	50%	100%	7.626.731,00
2	Tahun 2024	508.800,00	0,00	0,00	0,00	0,00	508.800,00	0,00	508.800,00	5%	10%	50%	100%	50.880,00
3	Tahun 2025	0,00	4.702.597.371,00	0,00	4.702.597.371,00	0,00	0,00	0,00	0,00	5%	10%	50%	100%	-
J U M L A H		**8.135.531,00**	**4.702.597.371,00**	**0,00**	**4.702.597.371,00**	**0,00**	**8.135.531,00**	**0,00**	**8.135.531,00**					**7.677.611,00**
TOTAL									**5.852.713.498,00**					**2.192.691.580,40**

NO	JENIS PAJAK DAERAH	SALDO AWAL PIUTANG PER 31 DESEMBER 2024 (Rp)	MUTASI 2025				SALDO AKHIR PIUTANG PER 31 DESEMBER 2025			UMUR SALDO AKHIR PIUTANG (Rp)				
			PENAMBAHAN	PENGURANGAN										
			PIUTANG TA. 2025/DENDA	PEMBAYARAN / PENGEMBALIAN / KOREKSI PIUTANG TA. 2024	PEMBAYARAN PAJAK TA. 2025	PENGHAPUSAN	SALDO PIUTANG TA. 2021-2024	SALDO PIUTANG TA. 2025	TOTAL	< 1 TAHUN	1-2 TAHUN	3-5 TAHUN	> 5 TAHUN	JUMLAH
1	*2*	*3*	*4*	*5*	*6*	*7*	*8(3-5)*	*9(4-6)*	*10(8+9)*	*11*	*12*	*13*	*14*	*15*

NO	JENIS PAJAK DAERAH	SALDO AWAL PIUTANG PER 31 DESEMBER 2024 (Rp)	MUTASI 2025				SALDO AKHIR PIUTANG PER 31 DESEMBER 2025			UMUR SALDO AKHIR PIUTANG (Rp)				
			PENAMBAHAN	PENGURANGAN										
			PIUTANG TA. 2025/DENDA	PEMBAYARAN / PENGEMBALIAN / KOREKSI PIUTANG TA. 2024	PEMBAYARAN PAJAK TA. 2025	PENGHAPUSAN	SALDO PIUTANG TA. 2021-2024	SALDO PIUTANG TA. 2025	TOTAL	< 1 TAHUN	1-3 TAHUN	4-5 TAHUN	> 5 TAHUN	JUMLAH
1	*2*	*3*	*4*	*5*	*6*	*7*	*8(3-5)*	*9(4-6)*	*10(8+9)*	*11*	*12*	*13*	*14*	*15*
PIUTANG PAJAK *(SELF ASSESMENT)*														
A.	**PAJAK HOTEL**													
1	Tahun 2021	34.782.869,00	0,00	0,00	0,00	0,00	34.782.869,00	0,00	34.782.869,00	5,0%	10%	50%	100%	17.391.434,50
2	Tahun 2022	602.787.041,00	0,00	398.404.720,00	0,00	0,00	204.382.321,00	0,00	204.382.321,00	5,0%	10%	50%	100%	102.191.160,50
3	Tahun 2023	193.119.903,00	0,00	20.316.250,00	0,00	0,00	172.803.653,00	0,00	172.803.653,00	5,0%	10%	50%	100%	17.280.365,30
4	Tahun 2024	778.306.531,70	0,00	35.008.188,00	0,00	0,00	743.298.343,70	0,00	743.298.343,70	5,0%	10%	50%	100%	74.329.834,37
5	Tahun 2025	0,00	1.820.019.500,60	0,00	1.044.681.516,40	0,00	0,00	775.337.984,20	775.337.984,20	5,0%	10%	50%	100%	38.766.899,21
	J U M L A H	**1.608.996.344,70**	**1.820.019.500,60**	**453.729.158,00**	**1.044.681.516,40**	**0,00**	**1.155.267.186,70**	**775.337.984,20**	**1.930.605.170,90**					**249.959.693,88**
B.	**PAJAK RESTORAN, CAFÉ & RM**													
1	Tahun 2022	1.019.811.911,00	0,00	326.511.918,00	0,00	0,00	693.299.993,00	0,00	693.299.993,00	5,0%	10%	50%	100%	346.649.996,50
2	Tahun 2023	1.004.655.642,14	0,00	14.668.888,00	0,00	0,00	989.986.754,14	0,00	989.986.754,14	5,0%	10%	50%	100%	98.998.675,41
3	Tahun 2024	1.229.738.454,10	0,00	41.129.160,38	0,00	0,00	1.188.609.293,72	0,00	1.188.609.293,72	5,0%	10%	50%	100%	118.860.929,37
4	Tahun 2025	0,00	4.537.256.094,73	0,00	2.820.310.654,73	0,00	0,00	1.716.945.440,00	1.716.945.440,00	5,0%	10%	50%	100%	85.847.272,00
	J U M L A H	**3.254.206.007,24**	**4.537.256.094,73**	**382.309.966,38**	**2.820.310.654,73**	**0,00**	**2.871.896.040,86**	**1.716.945.440,00**	**4.588.841.480,86**	**0,20**	**0,40**	**2,00**	**4,00**	**650.356.873,29**
C.	**PAJAK HIBURAN**													
1	Tahun 2022	900.500,00	0,00	0,00	0,00	0,00	900.500,00	0,00	900.500,00	5%	10%	50%	100%	450.250,00
2	Tahun 2023	700.000,00	0,00	200.000,00	0,00	0,00	500.000,00	0,00	500.000,00	5%	10%	50%	100%	50.000,00
2	Tahun 2024	1.180.000,00	0,00	0,00	0,00	0,00	1.180.000,00	0,00	1.180.000,00	5%	10%	50%	100%	118.000,00
2	Tahun 2025	0,00	127.934.616,00	0,00	127.546.325,00	0,00	0,00	388.291,00	388.291,00	5%	10%	50%	100%	19.414,55
	J U M L A H	**2.780.500,00**	**127.934.616,00**	**200.000,00**	**127.546.325,00**	**0,00**	**2.580.500,00**	**388.291,00**	**2.968.791,00**					**637.664,55**
E.	**PAJAK PENERANGAN JALAN**													
1	Tahun 2024	657.451.995,00	0,00	657.451.995,00	0,00	0,00	0,00	0,00	0,00	5%	10%	50%	100%	0,00
2	Tahun 2025		7.918.794.998,00		7.155.185.559,00	0,00	0,00	0,00	763.609.439,00	5%	10%	50%	100%	38.180.471,95
	J U M L A H	**657.451.995,00**	**7.918.794.998,00**	**657.451.995,00**	**7.155.185.559,00**	**0,00**	**0,00**	**0,00**	**763.609.439,00**					**38.180.471,95**
8	**TOTAL**								**7.286.024.881,76**					**939.134.703,67**

Lampiran 24.b

RINCIAN PENYISIHAN PIUTANG RETRIBUSI

PER 31 DESEMBER 2025

(dalam rupiah)

NO	JENIS PAJAK DAERAH	SALDO AWAL PIUTANG PER 31 DESEMBER 2024 (Rp)	MUTASI 2025				SALDO AKHIR PIUTANG PER 31 DESEMBER 2025			UMUR SALDO AKHIR PIUTANG (Rp)				
			PENAMBAHAN	PENGURANGAN										
			PIUTANG TA. 2025/DENDA	PEMBAYARAN / PENGEMBALIAN / KOREKSI PIUTANG TA. 2024	PEMBAYARAN PAJAK TA. 2025	PENGHAPUSAN	SALDO PIUTANG TA. 2021-2024	SALDO PIUTANG TA. 2025	TOTAL	< 6 BULAN	6-12 BULAN	12-24 BULAN	> 24 BULAN	JUMLAH
1	*2*	*3*	*4*	*5*	*6*	*7*	*8(3-5)*	*9(4-6)*	*10(8+9)*	*11*	*12*	*13*	*14*	*15*
PIUTANG RETRIBUSI														
H	**RETRIBUSI PASAR LODS**													
	Pasar Lods													
1	Tahun 2021	62.730.000,00	0,00	160.000,00	0,00	0,00	62.570.000,00	0,00	62.570.000,00	5%	10%	50%	100%	62.570.000,00
2	Tahun 2022	111.170.000,00	0,00	1.500.000,00	0,00		109.670.000,00	0,00	109.670.000,00	5%	10%	50%	100%	109.670.000,00
3	Tahun 2023	75.850.000,00	0,00	35.750.000,00	0,00		40.100.000,00	0,00	40.100.000,00	5%	10%	50%	100%	40.100.000,00
4	Tahun 2024	259.250.000,00	0,00	155.080.000,00	0,00		104.170.000,00	0,00	104.170.000,00	5%	10%	50%	100%	52.085.000,00
4	Tahun 2025	0,00	698.880.000,00	0,00	384.240.000,00		0,00	314.640.000,00	314.640.000,00	5%	10%	50%	100%	31.464.000,00
	J U M L A H	**509.000.000,00**	**698.880.000,00**	**192.490.000,00**	**384.240.000,00**	**0,00**	**316.510.000,00**	**314.640.000,00**	**631.150.000,00**					**295.889.000,00**
I	**RETRIBUSI TEMPAT PENGINAPAN (MESS PEMDA)**													
1	Tahun 2018	0,00	0,00	0,00	0,00	0,00	0,00	19.332.352,00	19.332.352,00	5%	10%	50%	100%	19.332.352,00
	J U M L A H	**0,00**	**0,00**	**0,00**	**0,00**	**0,00**	**0,00**	**19.332.352,00**	**19.332.352,00**					**19.332.352,00**
TOTAL									**650.482.352,00**					**315.221.352,00**

Lampiran 24.c

RINCIAN PENYISIHAN PIUTANG LAINNYA

PER 31 DESEMBER 2025

(dalam rupiah)

NO	JENIS PAJAK DAERAH	SALDO AWAL PIUTANG PER 31 DESEMBER 2024 (Rp)	MUTASI 2025				SALDO AKHIR PIUTANG PER 31 DESEMBER 2025			UMUR SALDO AKHIR PIUTANG (Rp)				
			PENAMBAHAN	PENGURANGAN										
			PIUTANG TA. 2025/DENDA	PEMBAYARAN / PENGEMBALIAN / KOREKSI PIUTANG TA. 2024	PEMBAYARAN PAJAK TA. 2025	PENGHAPUSAN	SALDO PIUTANG TA. 2021-2024	SALDO PIUTANG TA. 2025	TOTAL	< 1 TAHUN	1-3 TAHUN	4-5 TAHUN	> 5 TAHUN	JUMLAH
1	*2*	*3*	*4*	*5*	*6*	*7*	*8(3-5)*	*9(4-6)*	*10(8+9)*	*11*	*12*	*13*	*14*	*15*
PIUTANG LAIN-LAIN PADA YANG SAH														
J	**TP-TGR**													
1	Tahun 2010	19.130.502,00	0,00	0,00	0,00	0,00	19.130.502,00	0,00	19.130.502,00	5%	10%	50%	100%	19.130.502,00
2	Tahun 2011	44.589.608,55	0,00	0,00	0,00	0,00	44.589.608,55	0,00	44.589.608,55	5%	10%	50%	100%	44.589.608,55
3	Tahun 2020	2.096.946.341,36	0,00	214.000.000,00	0,00	0,00	1.882.946.341,36	0,00	1.882.946.341,36	5%	10%	50%	100%	941.473.170,68
3	Tahun 2021	2.412.159.219,31	0,00	1.112.868.528,89	0,00	0,00	1.299.290.690,42	0,00	1.299.290.690,42	5%	10%	50%	100%	649.645.345,21
J U M L A H		**4.572.825.671,22**	**0,00**	**1.326.868.528,89**	**0,00**	**0,00**	**3.245.957.142,33**	**0,00**	**3.245.957.142,33**					**1.654.838.626,44**

NO	JENIS PAJAK DAERAH	SALDO AWAL PIUTANG PER 31 DESEMBER 2024 (Rp)	MUTASI 2025				SALDO AKHIR PIUTANG PER 31 DESEMBER 2025			UMUR SALDO AKHIR PIUTANG (Rp)				
			PENAMBAHAN	PENGURANGAN										
			PIUTANG TA. 2025/DENDA	PEMBAYARAN / PENGEMBALIAN / KOREKSI PIUTANG TA. 2024	PEMBAYARAN PAJAK TA. 2025	PENGHAPUSAN	SALDO PIUTANG TA. 2021-2024	SALDO PIUTANG TA. 2025	TOTAL	< 1 TAHUN	1-3 TAHUN	4-5 TAHUN	> 5 TAHUN	JUMLAH
1	*2*	*3*	*4*	*5*	*6*	*7*	*8(3-5)*	*9(4-6)*	*10(8+9)*	*11*	*12*	*13*	*14*	*15*
K	**Piutang pendapatan dari pengembalian kelebihan pembayaran Iuran PFK**													
1	Tahun 2024	310.548,00	0,00	0,00	0,00	0,00	310.548,00	0,00	310.548,00	5%	10%	50%	100%	15.527,40
2	Tahun 2024	10.000.000,00	0,00	0,00	0,00	0,00	10.000.000,00	0,00	10.000.000,00	5%	10%	50%	100%	500.000,00
3	Tahun 2025	70.765,00	0,00	0,00	0,00	0,00	70.765,00	0,00	70.765,00	5%	10%	50%	100%	3.538,25
4	Tahun 2025	12.000,00	0,00	0,00	0,00	0,00	12.000,00	0,00	12.000,00	5%	10%	50%	100%	600,00
	J U M L A H	**10.393.313,00**	**0,00**	**0,00**	**0,00**	**0,00**	**10.393.313,00**	**0,00**	**10.393.313,00**					**519.665,65**
L	**Piutang pendapatan dari pengembalian kelebihan pembayaran belanja bahan cetak**													
1	Tahun 2024	8.547.200,00	0,00	8.547.200,00	0,00	0,00	0,00	0,00	0,00	5%	10%	50%	100%	0,00
1	Tahun 2025	0,00	0,00	0,00	0,00	0,00	0,00	0,00	0,00	5%	10%	50%	100%	0,00
	J U M L A H	**8.547.200,00**	**0,00**	**8.547.200,00**	**0,00**	**0,00**	**0,00**	**0,00**	**0,00**					**0,00**
M	**Piutang pendapatan dari pengembalian belanja bantuan keuangan umum kepada desa**													
1	Tahun 2024	16.989.081,00	0,00	16.989.081,00	0,00	0,00	0,00	0,00	0,00	5%	10%	50%	100%	0,00
2	Tahun 2025	0,00	0,00	0,00	0,00	0,00	0,00	0,00	0,00	5%	10%	50%	100%	0,00
	J U M L A H	**16.989.081,00**	**0,00**	**16.989.081,00**	**0,00**	**0,00**	**0,00**	**0,00**	**0,00**					**0,00**
N	**Piutang pendapatan dari pengembalian kelebihan pembayaran Iuran PFK**													
1	Tahun 2024	677.431,00	0,00	677.431,00	0,00	0,00	0,00	0,00	0,00	5%	10%	50%	100%	0,00
2	Tahun 2025	0,00	0,00	0,00	0,00	0,00	0,00	0,00	0,00	5%	10%	50%	100%	0,00
	J U M L A H	**677.431,00**	**0,00**	**677.431,00**	**0,00**	**0,00**	**0,00**	**0,00**	**0,00**					**0,00**
O	**Piutang pendapatan dari pengembalian kelebihan pembayaran belanja modal - kendaraan bermotor khusus**													
1	Tahun 2024	27.040.414,00	0,00	27.040.414,00	0,00	0,00	0,00	0,00	0,00	5%	10%	50%	100%	0,00
	J U M L A H	**27.040.414,00**	**0,00**	**27.040.414,00**	**0,00**	**0,00**	**0,00**	**0,00**	**0,00**					**0,00**
P	**LAIN-LAIN PAD YANG SAH - DENDA PAJAK**													
1	Denda Pajak Hotel 2021	1.525.679,40	0,00	0,00	0,00	0,00	1.525.679,40	0,00	1.525.679,40	5%	10%	50%	100%	762.839,70
	Denda Pajak Hotel 2022	284.277,50	0,00	131.517,70	0,00	0,00	152.759,80	0,00	152.759,80	5%	10%	50%	100%	15.275,98
	Denda Pajak Hotel 2023	457.129,12	0,00	0,00	0,00	0,00	457.129,12	0,00	457.129,12	5%	10%	50%	100%	45.712,91
	Denda Pajak Hotel 2024	194.491.679,30	0,00	194.491.679,30	0,00	0,00	0,00	0,00	0,00	5%	10%	50%	100%	0,00
	Denda Pajak Hotel 2025	0,00	14.432.816,00	0,00	14.432.816,00	0,00	0,00	0,00	0,00	5%	10%	50%	100%	0,00
									2.135.568,32					**823.828,59**
2	Denda Pajak Restoran 2023	13.043.222,04	0,00	0,00	0,00	0,00	13.043.222,04	0,00	13.043.222,04	5%	10%	50%	100%	1.304.322,20
	Denda Pajak Restoran 2024	168.163.404,54	0,00	153.301.224,20	0,00	0,00	14.862.180,34	0,00	14.862.180,34	5%	10%	50%	100%	1.486.218,03
	Denda Pajak Restoran 2025	0,00	18.110.058,00	0,00	18.110.058,00	0,00	0,00	0,00	0,00	5%	10%	50%	100%	0,00
									27.905.402,38					**2.790.540,23**

NO	JENIS PAJAK DAERAH	SALDO AWAL PIUTANG PER 31 DESEMBER 2024 (Rp)	MUTASI 2025				SALDO AKHIR PIUTANG PER 31 DESEMBER 2025			UMUR SALDO AKHIR PIUTANG (Rp)				
			PENAMBAHAN	PENGURANGAN										
			PIUTANG TA. 2025/DENDA	PEMBAYARAN / PENGEMBALIAN / KOREKSI PIUTANG TA. 2024	PEMBAYARAN PAJAK TA. 2025	PENGHAPUSAN	SALDO PIUTANG TA. 2021-2024	SALDO PIUTANG TA. 2025	TOTAL	< 1 TAHUN	1-3 TAHUN	4-5 TAHUN	> 5 TAHUN	JUMLAH
1	*2*	*3*	*4*	*5*	*6*	*7*	*8(3-5)*	*9(4-6)*	*10(8+9)*	*11*	*12*	*13*	*14*	*15*
3	Denda PBB 2014	42.070.206,24	0,00	0,00	0,00	0,00	42.070.206,24	0,00	42.070.206,24	5%	10%	50%	100%	42.070.206,24
	Denda PBB 2015	21.105.269,76	0,00	0,00	0,00	0,00	21.105.269,76	0,00	21.105.269,76	5%	10%	50%	100%	21.105.269,76
	Denda PBB 2016	24.216.003,84	0,00	193.224,00	0,00	0,00	24.022.779,84	0,00	24.022.779,84	5%	10%	50%	100%	24.022.779,84
	Denda PBB 2017	138.775.838,40	0,00	8.592.243,00	0,00	0,00	130.183.595,40	0,00	130.183.595,40	5%	10%	50%	100%	130.183.595,40
	Denda PBB 2018	195.360.153,60	0,00	344.545,00	0,00	0,00	195.015.608,60	0,00	195.015.608,60	5%	10%	50%	100%	195.015.608,60
	Denda PBB 2019	137.021.139,84	0,00	3.283.177,00	0,00	0,00	133.737.962,84	0,00	133.737.962,84	5%	10%	50%	100%	66.868.981,42
	Denda PBB 2020	391.706.278,08	0,00	2.513.846,00	0,00	0,00	389.192.432,08	0,00	389.192.432,08	5%	10%	50%	100%	194.596.216,04
	Denda PBB 2021	379.757.415,84	0,00	5.639.740,00	0,00	0,00	374.117.675,84	0,00	374.117.675,84	5%	10%	50%	100%	187.058.837,92
	Denda PBB 2022	408.949.387,68	0,00	8.837.658,00	0,00	0,00	400.111.729,68	0,00	400.111.729,68	5%	10%	50%	100%	40.011.172,97
	Denda PBB 2023	215.502.360,96	0,00	8.345.310,00	0,00	0,00	207.157.050,96	0,00	207.157.050,96	5%	10%	50%	100%	20.715.705,10
	Denda PBB 2024	237.487.872,48	0,00	47.519.323,00	0,00	0,00	189.968.549,48	0,00	189.968.549,48	5%	10%	50%	100%	9.498.427,47
	Denda PBB 2025	0,00	0,00	0,00	0,00	0,00	0,00	0,00	0,00	5%	10%	50%	100%	0,00
									2.106.682.860,72					**931.146.800,76**
4	Denda Pajak Reklame 2024	38.821,40	0,00	0,00	0,00	0,00	38.821,40	0,00	38.821,40	5%	10%	50%	100%	3.882,14
	Denda Pajak Reklame 2025	0,00	900.846,00	0,00	900.846,00	0,00	0,00	0,00	0,00	5%	10%	50%	100%	0,00
									38.821,40					**3.882,14**
5	Denda Pajak Hiburan 2024	188.000,00	0,00	39.613,00	0,00	0,00	148.387,00	0,00	148.387,00	5%	10%	50%	100%	14.838,70
	Denda Pajak Hiburan 2025	0,00	145.062,00	0,00	145.062,00	0,00	0,00	0,00	0,00	5%	10%	50%	100%	0,00
									148.387,00					**14.838,70**
	J U M L A H	**2.570.144.140,02**	**33.588.782,00**	**433.233.100,20**	**33.588.782,00**	**0,00**	**2.136.911.039,82**	**0,00**	**2.147.304.352,82**					**935.299.556,07**
PIUTANG TRANSFER ANTAR DAERAH														
Q	**PIUTANG TRANSFER DBH PROVINSI**													
1	Tahun 2024	26.642.986.323,00	0,00	19.094.984.024,00		0,00	7.548.002.299,00	0,00	7.548.002.299,00	5%	10%	50%	100%	754.800.229,90
2	Tahun 2025	0,00	36.693.840.028,00	0,00	35.022.772.708,00	0,00	0,00	1.671.067.320,00	1.671.067.320,00	5%	10%	50%	100%	83.553.366,00
	J U M L A H	**26.642.986.323,00**	**36.693.840.028,00**	**19.094.984.024,00**	**35.022.772.708,00**	**0,00**	**7.548.002.299,00**	**1.671.067.320,00**	**9.219.069.619,00**					**838.353.595,90**
R	**PIUTANG TRANSFER BANTUAN KEUANGAN PROVINSI**													
1	Tahun 2024	4.047.897.000,00	0,00	0,00	0,00	0,00	4.047.897.000,00	0,00	4.047.897.000,00	5%	10%	50%	100%	404.789.700,00
	J U M L A H	**4.047.897.000,00**	**0,00**	**0,00**	**0,00**	**0,00**	**4.047.897.000,00**	**0,00**	**4.047.897.000,00**					**404.789.700,00**
	TOTAL	**30.690.883.323,00**	**36.693.840.028,00**	**19.094.984.024,00**	**35.022.772.708,00**	**0,00**	**11.595.899.299,00**	**1.671.067.320,00**	**13.266.966.619,00**					**1.243.143.295,90**
PIUTANG LAINNYA														
S	**PIUTANG LAINNYA (JASA GIRO TH. 2010)**													
1	Tahun 2010	158.269,00	0,00	0,00	0,00	0,00	158.269,00	0,00	158.269,00	5%	10%	50%	100%	158.269,00
	J U M L A H	**158.269,00**	**0,00**	**0,00**	**0,00**	**0,00**	**158.269,00**	**0,00**	**158.269,00**					**158.269,00**

NO	JENIS PAJAK DAERAH	SALDO AWAL PIUTANG PER 31 DESEMBER 2024 (Rp)	MUTASI 2025				SALDO AKHIR PIUTANG PER 31 DESEMBER 2025			UMUR SALDO AKHIR PIUTANG (Rp)				
			PENAMBAHAN	PENGURANGAN										
			PIUTANG TA. 2025/DENDA	PEMBAYARAN / PENGEMBALIAN / KOREKSI PIUTANG TA. 2024	PEMBAYARAN PAJAK TA. 2025	PENGHAPUSAN	SALDO PIUTANG TA. 2021-2024	SALDO PIUTANG TA. 2025	TOTAL	< 1 TAHUN	1-3 TAHUN	4-5 TAHUN	> 5 TAHUN	JUMLAH
1	*2*	*3*	*4*	*5*	*6*	*7*	*8(3-5)*	*9(4-6)*	*10(8+9)*	*11*	*12*	*13*	*14*	*15*
T	**PIUTANG LAINNYA (DANA BERGULIR TH. 2010)**													
1	Tahun 2010	340.000.000,00	0,00	0,00	0,00	0,00	340.000.000,00	0,00	340.000.000,00	5%	10%	50%	100%	340.000.000,00
	J U M L A H	**340.000.000,00**	**0,00**	**0,00**	**0,00**	**0,00**	**340.000.000,00**	**0,00**	**340.000.000,00**					**340.000.000,00**
U	**PIUTANG LAINNYA (UANG MUKA KEGIATAN)**													
1	**Tahun 2023**	**0,00**	17.811.257.945,00	0,00	3.302.610.434,00	0,00	0,00	14.508.647.511,00	14.508.647.511,00	5%	10%	50%	100%	**1.450.864.751,10**
	J U M L A H	**0,00**	**17.811.257.945,00**	**0,00**	**3.302.610.434,00**	**0,00**	**0,00**	**14.508.647.511,00**	**14.508.647.511,00**					**1.450.864.751,10**
V	**PIUTANG LAINNYA (UANG MUKA KEGIATAN)**													
1	**DINKES Tahun 2024**	0,00	164.274.600,00	0,00	164.274.600,00	0,00	0,00	0,00	0,00	5%	10%	50%	100%	**0,00**
	J U M L A H	**0,00**	**164.274.600,00**	**0,00**	**164.274.600,00**	**0,00**	**0,00**	**0,00**	**0,00**					**0,00**
W	**PIUTANG LAINNYA (UANG MUKA KEGIATAN)**													
1	**DISPORA 2025**	0,00	76.288.170,00	0,00	0,00	0,00	0,00	76.288.170,00	76.288.170,00	5%	10%	50%	100%	**3.814.408,50**
	J U M L A H	**0,00**	**76.288.170,00**	**0,00**	**0,00**	**0,00**	**0,00**	**76.288.170,00**	**76.288.170,00**					**3.814.408,50**
X	**PIUTANG LAINNYA - BAGIAN LANCAR TGR Terhadap Bendahara**													
1	**Tahun 2024 - DIBUDPAR**	76.000.000,00	0,00	1.500.000,00	0,00	0,00	74.500.000,00	0,00	74.500.000,00	5%	10%	50%	100%	**7.450.000,00**
1	**Tahun 2024 - BAPENDA**	89.600.000,00	0,00	89.600.000,00	0,00	0,00	0,00	0,00	0,00	5%	10%	50%	100%	**0,00**
	J U M L A H	**89.600.000,00**	**0,00**	**89.600.000,00**	**0,00**	**0,00**	**0,00**	**0,00**	**74.500.000,00**					**7.450.000,00**
	TOTAL								**33.659.822.064,15**					**5.635.568.907,01**

Lampiran 25

PEMERINTAH KABUPATEN TORAJA UTARA

RINCIAN BEBAN DI BAYAR DIMUKA

Sampai dengan 31 Desember 2025

No	Nama SKPD	BEBAN DI BAYAR DIMUKA			TOTAL BEBAN DIBAYAR DIMUKA 2025	KET
		STNK	Beban Sewa	Beban Internet/Hosting		
1	DINAS PENDIDIKAN	217.138,67	0,00	0,00	**217.138,670**	
2	DINAS KESEHATAN	3.248.286,00	0,00	0,00	**3.248.286,00**	
3	DINAS PEKERJAAN UMUM DAN PENATAAN RUANG	2.492.722,85	0,00	0,00	**2.492.722,85**	
4	DINAS PERUMAHAN, KAWASAN PEMUKIMAN, LINGKUNGAN HIDUP DAN PERTANAHAN	12.455.680,00	0,00	0,00	**12.455.680,00**	
5	SATUAN POLISI PAMONGPRAJA DAN PEMADAM KEBAKARAN	9.199.940,75	0,00	0,00	**9.199.940,75**	
6	BADAN PENANGGULANGAN BENCANA DAERAH	285.801,83	0,00	0,00	**285.801,83**	
7	DINAS SOSIAL	2.077.731,33	0,00	0,00	**2.077.731,33**	
8	DINAS TENAGA KERJA DAN TRANSMIGRASI	0,00	0,00	0,00	**0,00**	
9	DINAS PEMBERDAYAAN PEREMPUAN DAN PERLINDUNGAN ANAK SERTA PENGENDALIAN PENDUDUK DAN KELUARGA BERENCANA	3.395.211,08	0,00	0,00	**3.395.211,08**	
10	DINAS KETAHANAN PANGAN & DINAS PERIKANAN	2.217.929,58	0,00	0,00	**2.217.929,58**	
11	DINAS KEPENDUDUKAN DAN PENCATATAN SIPIL	2.224.837,00	0,00	0,00	**2.224.837,00**	
12	DINAS PEMBERDAYAAN MASYARAKAT DAN LEMBANG	2.143.300,92	0,00	0,00	**2.143.300,92**	
13	DINAS PERHUBUNGAN	4.766.022,85	0,00	0,00	**4.766.022,85**	
14	DINAS KOMUNIKASI DAN INFORMATIKA	1.132.905,91	0,00	0,00	**1.132.905,91**	
15	DINAS PERINDUSTRIAN, PERDAGANGAN KOPERASI DAN UKM	2.421.205,84	0,00	0,00	**2.421.205,84**	
16	DINAS PENANAMAN MODAL DAN PELAYANAN TERPADU SATU PINTU	555.905,34	0,00	0,00	**555.905,34**	
17	DINAS KEPEMUDAAN DAN OLAHRAGA	1.312.532,92	0,00	0,00	**1.312.532,92**	
18	DINAS KEBUDAYAAN DAN PARIWISATA	628.409,17	0,00	0,00	**628.409,17**	
19	DINAS PERPUSTAKAAN DAN KEARSIPAN	1.112.508,83	0,00	0,00	**1.112.508,83**	
20	DINAS PERTANIAN	1.007.915,83	0,00	0,00	**1.007.915,83**	
21	SEKRETARIAT DAERAH	16.276.193,31	103.566.666,67	0,00	**119.842.859,98**	
22	SEKRETARIAT DPRD	4.268.286,98	0,00	0,00	**4.268.286,98**	
23	INSPEKTORAT DAERAH	2.793.971,00	0,00	9.750.000,00	**12.543.971,00**	
24	BADAN PERENCANAAN PENELITIAN DAN PENGEMBANGAN DAERAH	2.105.955,91	0,00	0,00	**2.105.955,91**	
25	BADAN KEUANGAN DAN ASET DAERAH	6.673.804,08	0,00	0,00	**6.673.804,08**	
26	BADAN PENDAPATAN DAERAH	2.983.603,33	0,00	0,00	**2.983.603,33**	
27	BADAN KEPEGAWAIAN PENDIDIKAN DAN PELATIHAN	1.247.128,25	0,00	0,00	**1.247.128,25**	
28	BADAN KESATUAN BANGSA DAN POLITIK	2.512.349,50	0,00	0,00	**2.512.349,50**	
29	KECAMATAN AWAN RANTEKARUA	0,00	0,00	0,00	**0,000**	
30	KECAMATAN BANGKELEKILA'	36.752,25	0,00	0,00	**36.752,25**	
31	KECAMATAN BALUSU	917.897,75	0,00	0,00	**917.897,75**	
32	KECAMATAN BARUPPU'	0,00	0,00	0,00	**0,00**	
33	KECAMATAN BUNTU PEPASAN	0,00	0,00	0,00	**0,00**	
34	KECAMATAN BUNTAO'	84.632,75	0,00	0,00	**84.632,75**	
35	KECAMATAN DENDE' PIONGAN NAPO	662.643,41	0,00	0,00	**662.643,41**	
36	KECAMATAN KAPALA PITU	203.931,58	0,00	0,00	**203.931,58**	
37	KECAMATAN KESU'	89.398,17	0,00	0,00	**89.398,17**	
38	KECAMATAN NANGGALA	0,00	0,00	0,00	**0,00**	
39	KECAMATAN RINDINGALLO	558.480,00	0,00	0,00	**558.480,00**	
40	KECAMATAN RANTEBUA	0,00	0,00	0,00	**0,00**	
41	KECAMATAN RANTEPAO	1.613.707,00	0,00	0,00	**1.613.707,00**	
42	KECAMATAN SESEAN SULOARA'	155.715,00	0,00	0,00	**155.715,00**	
43	KECAMATAN SANGGALANGI'	804.119,25	0,00	0,00	**804.119,25**	
44	KECAMATAN SA'DAN	2.222.184,83	0,00	0,00	**2.222.184,83**	
45	KECAMATAN SESEAN	75.013,25	0,00	0,00	**75.013,25**	
46	KECAMATAN SOPAI	1.384.822,33	0,00	0,00	**1.384.822,33**	
47	KECAMATAN TALLUNGLIPU	83.258,67	0,00	0,00	**83.258,67**	
48	KECAMATAN TIKALA	0,00	0,00	0,00	**0,00**	
49	KECAMATAN TONDON	991.015,17	0,00	0,00	**991.015,17**	
JUMLAH		**101.640.850,47**	**103.566.666,67**	**9.750.000,00**	**214.957.517,14**	**-**

Lampiran 26

SALDO PERSEDIAAN KABUPATEN TORAJA UTARA (Permendagri 108)

Per 31 Desember 2025

NO	SATUAN KERJA PERANGKAT DAERAH	BAHAN	SUKU CADANG	ALAT/BAHAN UNTUK KEG. KANTOR	OBAT-OBATAN	PERSEDIAAN UNTUK DIJUAL / DISERAHKAN	NATURA DAN PAKAN	PERSEDIAAN DALAM PROSES	JUMLAH
1	**Dinas Pemberdayaan Perempuan dan Perlindungan Anak**	0,00	0,00	0,00	94.804.885,00	0,00	0,00	0,00	**94.804.885,00**
2	**Dinas Pertanian**	181.091.572,00	0,00	0,00	203.119.551,00	445.381.427,00	0,00	0,00	**829.592.550,00**
4	**Badan Pendapatan Daerah**	0,00	0,00	117.242.580,00	0,00	0,00	0,00	0,00	**117.242.580,00**
5	**Dinas Ketahanan Pangan Dan Perikanan**	13.266.000,00	0,00	0,00	0,00	20.000.000,00	0,00	0,00	**33.266.000,00**
6	**Dinas Kependudukan Dan Capil**	0,00	0,00	189.671.353,96	0,00	0,00	0,00	0,00	**189.671.353,96**
10	**Dinas Pekerjaan Umum dan Tata Ruang**	0,00	0,00	0,00	0,00	52.682.000,00	0,00	0,00	**52.682.000,00**
11	**Sekretariat Daerah**	0,00	0,00	0,00	0,00	119.455.000,00	0,00	0,00	**119.455.000,00**
12	**Dinas Tenaga Kerja dan Transmigrasi**	0,00	0,00	0,00	0,00	0,00	0,00	0,00	**0,00**
13	**Dinas Kesehatan**								
	a. Dinas Kesehatan	0,00	0,00	0,00	7.450.856.590,08	0,00	0,00	0,00	**7.450.856.590,08**
	- Puskesmas Bokin	0,00	0,00	0,00	92.445.601,35	0,00	0,00	0,00	**92.445.601,35**
	- Puskesmas Ta'ba'	0,00	0,00	0,00	25.871.502,88	0,00	0,00	0,00	**25.871.502,88**
	- Puskesmas Pasang	0,00	0,00	0,00	57.772.492,06	0,00	0,00	0,00	**57.772.492,06**
	- Puskesmas Laang Tanduk	0,00	0,00	0,00	82.721.618,26	0,00	0,00	0,00	**82.721.618,26**
	- Puskesmas Rantepangli	0,00	0,00	0,00	209.703.027,56	0,00	0,00	0,00	**209.703.027,56**
	- Puskesmas Rantebua	0,00	0,00	0,00	64.651.685,38	0,00	0,00	0,00	**64.651.685,38**
	- Puskesmas Lempo	0,00	0,00	0,00	56.354.941,85	0,00	0,00	0,00	**56.354.941,85**
	- Puskesmas Buntao'	0,00	0,00	0,00	31.025.991,29	0,00	0,00	0,00	**31.025.991,29**
	- Puskesmas Sa'dan Malimbong	0,00	0,00	0,00	110.264.391,18	0,00	0,00	0,00	**110.264.391,18**
	- Puskesmas Rantepao	0,00	0,00	0,00	265.265.705,01	0,00	0,00	0,00	**265.265.705,01**
	- Puskesmas Tombang Kalua'	0,00	0,00	0,00	59.131.309,12	0,00	0,00	0,00	**59.131.309,12**
	- Puskesmas Nanggala	0,00	0,00	0,00	125.131.386,55	0,00	0,00	0,00	**125.131.386,55**
	- Puskesmas Sopai	0,00	0,00	0,00	130.316.780,45	0,00	0,00	0,00	**130.316.780,45**
	- Puskesmas Baruppu'	0,00	0,00	0,00	39.483.594,84	0,00	0,00	0,00	**39.483.594,84**
	- Puskesmas Kapala Pitu	0,00	0,00	0,00	42.765.627,76	0,00	0,00	0,00	**42.765.627,76**
	- Puskesmas Tondon	0,00	0,00	0,00	137.469.494,57	0,00	0,00	0,00	**137.469.494,57**
	- Puskesmas Balusu	0,00	0,00	0,00	66.578.742,63	0,00	0,00	0,00	**66.578.742,63**
	- Puskesmas Ranteuma	0,00	0,00	0,00	75.201.922,75	0,00	0,00	0,00	**75.201.922,75**
	- Puskesmas Buatallulolo	0,00	0,00	0,00	117.806.942,53	0,00	0,00	0,00	**117.806.942,53**
	- Puskesmas Tallung Lipu	0,00	0,00	0,00	155.193.632,66	0,00	0,00	0,00	**155.193.632,66**
	- Puskesmas Pangala	0,00	0,00	0,00	77.501.269,41	0,00	0,00	0,00	**77.501.269,41**
	- Puskesmas Ma'dong	0,00	0,00	0,00	15.414.429,96	0,00	0,00	0,00	**15.414.429,96**
	- Puskesmas Tikala	0,00	0,00	0,00	160.712.781,82	0,00	0,00	0,00	**160.712.781,82**
	- Puskesmas Bangkelekila'	0,00	0,00	0,00	80.607.780,23	0,00	0,00	0,00	**80.607.780,23**

NO	SATUAN KERJA PERANGKAT DAERAH	BAHAN	SUKU CADANG	ALAT/BAHAN UNTUK KEG. KANTOR	OBAT-OBATAN	PERSEDIAAN UNTUK DIJUAL / DISERAHKAN	NATURA DAN PAKAN	PERSEDIAAN DALAM PROSES	JUMLAH
	- Puskesma Sa'dan Likulambe	0,00	0,00	0,00	60.776.513,60	0,00	0,00	0,00	**60.776.513,60**
	- Puskesmas Awan	0,00	0,00	0,00	79.660.183,79	0,00	0,00	0,00	**79.660.183,79**
	- Puskesmas Ke'pe'	0,00	0,00	0,00	40.005.948,09	0,00	0,00	0,00	**40.005.948,09**
	- Puskesmas Tandung Nanggala	0,00	0,00	0,00	62.326.077,60	0,00	0,00	0,00	**62.326.077,60**
	b. RSUD Pongtiku	**0,00**	**0,00**	**0,00**	**289.647.224,39**	**0,00**	**0,00**	**0,00**	**289.647.224,39**
	c. JKN Puskesmas								**0,00**
	- Puskesmas Bokin	0,00	0,00	0,00	20.484.620,00	0,00	0,00	0,00	**20.484.620,00**
	- Puskesmas Ta'ba'	0,00	0,00	0,00	1.729.130,00	0,00	0,00	0,00	**1.729.130,00**
	- Puskesmas Pasang	0,00	0,00	0,00	21.669.267,00	0,00	0,00	0,00	**21.669.267,00**
	- Puskesmas Laang Tanduk	0,00	0,00	0,00	5.164.339,02	0,00	0,00	0,00	**5.164.339,02**
	- Puskesmas Rantepangli	0,00	0,00	0,00	1.358.200,00	0,00	0,00	0,00	**1.358.200,00**
	- Puskesmas Rantebua	0,00	0,00	0,00	905.275,67	0,00	0,00	0,00	**905.275,67**
	- Puskesmas Lempo	0,00	0,00	0,00	12.597.454,00	0,00	0,00	0,00	**12.597.454,00**
	- Puskesmas Buntao'	0,00	0,00	0,00	2.903.337,28	0,00	0,00	0,00	**2.903.337,28**
	- Puskesmas Sa'dan Malimbong	0,00	0,00	0,00	9.551.750,00	0,00	0,00	0,00	**9.551.750,00**
	- Puskesmas Rantepao	0,00	0,00	0,00	7.919.510,00	0,00	0,00	0,00	**7.919.510,00**
	- Puskesmas Tombang Kalua'	0,00	0,00	0,00	3.332.147,60	0,00	0,00	0,00	**3.332.147,60**
	- Puskesmas Nanggala	0,00	0,00	0,00	2.758.031,60	0,00	0,00	0,00	**2.758.031,60**
	- Puskesmas Sopai	0,00	0,00	0,00	14.045.834,00	0,00	0,00	0,00	**14.045.834,00**
	- Puskesmas Baruppu'	0,00	0,00	0,00	10.152.046,00	0,00	0,00	0,00	**10.152.046,00**
	- Puskesmas Kapala Pitu	0,00	0,00	0,00	967.389,00	0,00	0,00	0,00	**967.389,00**
	- Puskesmas Tondon	0,00	0,00	0,00	3.740.777,00	0,00	0,00	0,00	**3.740.777,00**
	- Puskesmas Balusu	0,00	0,00	0,00	21.480.870,00	0,00	0,00	0,00	**21.480.870,00**
	- Puskesmas Ranteuma	0,00	0,00	0,00	14.074.050,00	0,00	0,00	0,00	**14.074.050,00**
	- Puskesmas Buatallulolo	0,00	0,00	0,00	7.175.800,00	0,00	0,00	0,00	**7.175.800,00**
	- Puskesmas Tallung Lipu	0,00	0,00	0,00	7.911.750,00	0,00	0,00	0,00	**7.911.750,00**
	- Puskesmas Pangala	0,00	0,00	0,00	2.985.530,00	0,00	0,00	0,00	**2.985.530,00**
	- Puskesmas Ma'dong	0,00	0,00	0,00	6.079.600,00	0,00	0,00	0,00	**6.079.600,00**
	- Puskesmas Tikala	0,00	0,00	0,00	7.182.028,20	0,00	0,00	0,00	**7.182.028,20**
	- Puskesmas Bangkelekila'	0,00	0,00	0,00	0,00	0,00	0,00	0,00	**0,00**
	- Puskesma Sa'dan Likulambe	0,00	0,00	0,00	1.826.200,00	0,00	0,00	0,00	**1.826.200,00**
	- Puskesmas Awan	0,00	0,00	0,00	2.055.200,00	0,00	0,00	0,00	**2.055.200,00**
	- Puskesmas Ke'pe'	0,00	0,00	0,00	9.040.500,00	0,00	0,00	0,00	**9.040.500,00**
	- Puskesmas Tandung Nanggala	0,00	0,00	0,00	1.356.385,00	0,00	0,00	0,00	**1.356.385,00**
	d. Hibah Obat dari Provinsi	**0,00**	**0,00**	**0,00**	**300.382.695,00**	**0,00**	**0,00**	**0,00**	**300.382.695,00**
	Jumlah	**194.357.572,00**	**0,00**	**306.913.933,96**	**11.061.419.342,03**	**637.518.427,00**	**0,00**	**0,00**	**12.200.209.274,99**

Lampiran 27

PEMERINTAH KABUPATEN TORAJA UTARA
REKAPITULASI BARANG PER SKPD
TAHUN ANGGARAN 2025

KODE UPB	NAMA UPB	TANAH	PERALATAN DAN MESIN	BANGUNAN GEDUNG	JALAN, JARINGAN DAN IRIGASI	ASET TETAP LAINNYA	KDP	JUMLAH
1	2	3	4	5	6	7	8	9
1.1	Sekertaris Dewan	0,00	7.216.944.999,00	154.600.870,00	11.850.800,00	5.264.500,00	0,00	7.388.661.169,00
4.1	Sekertariat Daerah	19.865.407.184,89	27.510.038.569,32	1.959.347.768,00	389.899.330,00	1.013.300.000,00	0,00	50.737.992.852,21
4.2	Dinas Penanaman Modal dan Pelayanan Perizinan Terpadu Satu Pintu	0,00	1.091.081.300,00	0,00	0,00	0,00	0,00	1.091.081.300,00
5.1	Dinas Pekerjaan Umum dan Penataan Ruang	7.491.499.571.996,67	11.291.380.482,00	9.886.745.607,00	1.238.832.807.994,50	5.106.088.597,00	24.124.850.188,70	8.780.741.444.865,87
5.2	Badan Penanggulangan Bencana Daerah	0,00	4.449.024.708,01	3.800.404.800,00	7.236.134.000,00	0,00	12.859.428.954,00	28.344.992.462,01
5.3	Dinas Perumahan, Kawasan Permukiman dan Pertanahan	81.512.406.818,59	18.941.839.075,60	113.290.567.109,38	183.233.836.426,56	1.429.653.857,00	0,00	398.408.303.287,13
6.1	Dinas Perhubungan	0,00	4.335.134.490,00	958.542.030,00	2.228.199.850,00	179.735.000,00	0,00	7.701.611.370,00
7.1	Dinas Kesehatan	10.509.278.800,00	158.550.945.619,29	128.862.018.046,16	20.999.724.697,56	0,00	0,00	318.921.967.163,01
7.2	Dinas Pemberdayaan Perempuan Perlindungan Anak Pengendalian Penduduk dan KB	0,00	8.532.217.774,00	7.638.859.624,00	0,00	0,00	0,00	16.171.077.398,00
8.1	Dinas Pendidikan	191.025.188.660,00	114.995.588.724,00	297.793.230.613,00	382.973.700,00	27.345.426.782,00	0,00	631.542.408.479,00
8.2	Dinas Pemuda dan Olahraga	0,00	1.824.323.950,00	671.289.550,00	73.180.735,00	9.500.000,00	3.926.539.809,00	6.504.834.044,00
9.1	Dinas Pemberdayaan Masyarakat dan Pemerintah Lembang	36.686.500.000,00	1.856.379.200,00	910.982.000,00	4.655.243.664,00	0,00	0,00	44.109.104.864,00
9.2	Dinas Sosial	337.200.000,00	956.326.810,00	0,00	0,00	0,00	0,00	1.293.526.810,00
10.1	Dinas Kependudukan dan Pencatatan Sipil	0,00	1.860.330.646,00	338.070.000,00	0,00	0,00	0,00	2.198.400.646,00
11.1	Dinas Pertanian	5.113.493.700,00	5.828.202.737,86	13.126.795.518,00	27.875.000,00	102.792.000,00	0,00	24.199.158.955,86
12.1	Dinas Perindustrian, Perdagangan, Koperasi dan Usaha Kecil Menengah	2.304.967.000,00	4.900.124.605,00	43.914.719.012,00	187.070.500,00	9.828.000,00	0,00	51.316.709.117,00
13.1	Badan Keuangan dan Aset Daerah (BKAD)	0,00	3.832.722.109,00	49.500.000,00	0,00	0,00	0,00	3.882.222.109,00
14.1	Inspektorat Kabupaten	0,00	3.102.360.110,00	0,00	0,00	0,00	0,00	3.102.360.110,00
15.1	Badan Perencanaan,Pembangunan,Penelitian, dan Pengembangan Daerah	0,00	2.775.012.500,00	106.350.000,00	19.100.000,00	0,00	0,00	2.900.462.500,00
17.1	Dinas Kebudayaan dan Pariwisata	7.285.500.000,00	2.312.937.553,00	6.790.153.345,00	54.760.000,00	174.560.000,00	0,00	16.617.910.898,00
18.1	Badan Kesatuan Bangsa dan Politik	0,00	910.035.500,00	0,00	0,00	0,00	0,00	910.035.500,00
18.2	Satuan Polisi Pamong Praja dan Pemadam Kebakaran	0,00	5.589.403.903,00	0,00	0,00	0,00	0,00	5.589.403.903,00
19.1	Badan Kepegawaian Pendidikan dan Pelatihan Daerah	0,00	1.826.760.527,00	0,00	0,00	0,00	0,00	1.826.760.527,00
21.1	Dinas Perpustakaan dan Kearsipan	0,00	1.992.615.600,00	9.733.661.000,00	0,00	52.039.205,00	0,00	11.778.315.805,00
24.1	Dinas Tenaga Kerja dan Transmigarasi	3.047.180.500,00	477.495.750,00	5.833.865.700,00	2.051.331.200,00	0,00	0,00	11.409.873.150,00
27.1	Dinas Komunikasi dan Informatika	0,00	1.821.135.740,00	0,00	0,00	78.000.000,00	0,00	1.899.135.740,00
30.1	Dinas Ketahanan Pangan dan Perikanan	7.337.750.000,00	2.719.624.295,00	6.476.674.910,00	2.234.264.998,61	51.857.700,00	0,00	18.820.171.903,61
32.1	Badan Pendapatan Daerah	0,00	3.297.571.846,00	0,00	0,00	0,00	0,00	3.297.571.846,00
50.1	Kecamatan Rantepao	4.881.424.180,00	2.282.995.435,00	1.404.300.000,00	2.021.500.000,00	42.726.045,00	0,00	10.632.945.660,00
50.2	Kecamatan Sesean	2.999.495.800,00	1.362.580.354,00	1.170.687.000,00	1.887.100.000,00	0,00	0,00	7.419.863.154,00
50.3	Kecamatan Nanggala	516.155.600,00	574.355.909,00	416.325.000,00	473.400.000,00	0,00	0,00	1.980.236.509,00
50.4	Kecamatan Rindingallo	504.952.600,00	972.691.670,00	204.620.000,00	694.500.000,00	2.997.000,00	0,00	2.379.761.270,00

KODE UPB	NAMA UPB	TANAH	PERALATAN DAN MESIN	BANGUNAN GEDUNG	JALAN, JARINGAN DAN IRIGASI	ASET TETAP LAINNYA	KDP	JUMLAH
1	2	3	4	5	6	7	8	9
50.5	Kecamatan Buntao	72.613.800,00	655.997.160,00	1.043.138.450,00	895.520.000,00	0,00	0,00	2.667.269.410,00
50.6	Kecamatan Sa'dan	980.477.400,00	818.075.420,00	1.536.191.000,00	612.000.000,00	0,00	0,00	3.946.743.820,00
50.7	Kecamatan Sanggalangi	1.510.761.000,00	453.028.700,00	377.120.000,00	389.000.000,00	0,00	0,00	2.729.909.700,00
50.8	Kecamatan Sopai	353.652.600,00	620.242.385,00	1.724.863.900,00	220.000.000,00	0,00	0,00	2.918.758.885,00
50.9	Kecamatan Tikala	1.957.938.500,00	713.865.156,00	2.091.168.849,00	840.000.000,00	0,00	0,00	5.602.972.505,00
50.10	Kecamatan Balusu	248.755.200,00	763.669.432,00	847.101.000,00	873.000.000,00	1.700.000,00	0,00	2.734.225.632,00
50.11	Kecamatan Tallunglipu	513.800.000,00	1.467.408.110,00	2.688.487.000,00	1.948.060.000,00	0,00	0,00	6.617.755.110,00
50.12	Kecamatan Denpina	146.528.200,00	651.390.600,00	543.146.666,00	427.790.000,00	0,00	0,00	1.768.855.466,00
50.13	Kecamatan Buntu Pepasan	49.497.600,00	557.081.685,00	1.459.259.794,00	424.151.800,00	0,00	0,00	2.489.990.879,00
50.14	Kecamatan Baruppu	563.225.600,00	546.104.545,00	1.823.087.266,00	405.000.000,00	0,00	0,00	3.337.417.411,00
50.15	Kecamatan Kesu	250.390.000,00	775.265.750,00	533.155.000,00	894.750.000,00	0,00	0,00	2.453.560.750,00
50.16	Kecamatan Tondon	1.105.738.000,00	341.560.000,00	1.192.746.916,00	0,00	0,00	0,00	2.640.044.916,00
50.17	Kecamatan Bangkelekila'	558.012.000,00	456.271.500,00	1.237.108.840,00	0,00	0,00	0,00	2.251.392.340,00
50.18	Kecamatan Rante Bua	3.868.820.800,00	732.057.500,00	2.092.883.211,00	692.005.240,00	0,00	0,00	7.385.766.751,00
50.19	Kecamatan Sesean Suloara	1.457.114.400,00	578.897.000,00	1.256.769.840,00	0,00	0,00	0,00	3.292.781.240,00
50.20	Kecamatan Kapalapitu	390.085.500,00	274.520.000,00	1.410.819.875,00	0,00	0,00	0,00	2.075.425.375,00
50.21	Kecamatan Awan Rante Karua	2.400.534.000,00	390.074.550,00	1.410.503.309,00	0,00	0,00	0,00	4.201.111.859,00
JUMLAH		**7.881.854.417.440,15**	**420.785.691.984,08**	**678.759.860.418,54**	**1.476.316.029.936,23**	**35.605.468.686,00**	**40.910.818.951,70**	**10.534.232.287.416,70**

Lampiran 27.a

LAPORAN MUTASI ASET TETAP PEMERINTAH DAERAH
TAHUN ANGGARAN 2025

(dalam rupiah)

No	Jenis	Saldo 31 Desember 2024	Belanja Modal	Mutasi				Saldo 31 Desember 2025
				Tambah	*Penjelasan*	Kurang	*Penjelasan*	
1	2	3	4	5	6	7	8	9
	ASET TETAP	**10.270.200.260.465,30**	**160.140.485.587,00**	**212.533.930.614,00**		**108.642.389.249,60**		**10.534.232.287.416,70**
1	**Tanah**	**7.881.854.417.440,15**	**0,00**	**1,00**		**1,00**		**7.881.854.417.440,15**
				1,00		**1,00**		
				1,00	*Mutasi Tambah pada KIB A dari Hibah Lapangan Baruppu BDK Surat Hibah tanggal 16 Spetember 2025*	1,00	*Mutasi Kurang pada KIB A dari Hibah Lapangan Baruppu BDK Surat Hibah tanggal 16 Spetember 2025 namun belum di lakukan penilaian aset*	
2	**Peralatan dan Mesin**	**402.195.498.960,08**	**19.030.916.531,00**	**3.787.269.504,00**	**-**	**4.227.993.011,00**		**420.785.691.984,08**
				650.363.207,00	***Reklasifikasi Aset dari Barang & jasa***	***1.934.882.587,00***	***Mutasi Aset ke Ekstrakomtable***	
				282.293.930,00	*Mutasi Masuk dari Barang Jasa Dinas Pendidikan Pengadaan Peralatan Lab, IPA sebesar Rp282,293,930*	68.376.000,00	*Mutasi Kurang pada KIB B ke Ekstra Kompetibel Yaitu Tempat Sampah Krisbow Sebanyak 60 Buah Sebesar Rp, 68376000*	
				1.764.000,00	*Mutasi Masuk dari Barang Jasa Dinas Pendidikan bea ATRIBUSI Pengadaan Peralatan Lab, IPA sebesar Rp1,7640*	8.547.000,00	*Mutasi Keluar pada KIB B ke Ekstra Kompetibel berupa kursi plastik dengan nomor Register 61-120 Ruang Rapat Kec, Buntao Rp142,450 x 600 = 8,5470*	
				2.698.000,00	*Mutasi Masuk dari Barang Jasa Dinas Pendidikan bea ATRIBUSI Pengadaan Peralatan dan mesin Dinas Pendidikan sebesar Rp2,6980*	8.541.450,00	*Mutasi pada KIB B ke Ekstra Kompetibel Berupa 13 buah Kursi Besi Futura sebesar Rp, 8,541,450*	
				153.280.164,00	*Mutasi Masuk dari Barang Jasa Dana BOS 2025 Jenjang Sekolah Dasar Rp, 153,280,164*	9.922.290,00	*Mutasi kurang pada KIB B ke Extracontable yakni 62 kursi plastik napolly sebesar Rp,9922290*	
				106.927.113,00	*Mutasi Masuk dari Barang Jasa Dana BOS 2025 Jenjang Sekolah Menengah Pertama Rp, 106927113*	6.750.000,00	*Mutasi Kurang pada KIB B Ekstra Kopetibel Berupa Kursi pelastik sebanyak 50 Buah Sebesar Rp 6,7500*	
				100.000.000,00	*Mutasi Tambah pada KIB B dari Belanja Barang dan Jasa berupa 1 Unit Dental Cair Sebesar Rp, 10000*	4.590.000,00	*Mutasi Kurang pada KIB B Ke Extra Kompetabel Yakni kursi Plastik Napolly sebesara Rp, 4,5900*	
				3.400.000,00	*Mutasi Tambah dari Barjas JKN*	9.945.000,00	*Mutasi Kurang pada KIB B Ke Extra Kompetabel Yakni kursi Plastik Napolly sebesara Rp, 9,9450*	
						9.999.435,00	*Mutasi Kurang pada KIB B Ke Extra Yakni Kursi Besi Futura Sebesar Rp, 9,999,435*	
				334.830.384,00	***Mutasi Aset antar Aset Tetap (antar KIB)***	8.741.250,00	*Mutasi Kurang pada KIB B Ke Extra Kompetebel Yakni Kursi Plastik Sebanyak 65 buah Sebesar Rp, 8741250*	
				137.873.700,00	*Mutasi Masuk dari Aset Tetap Lainnya Dana BOS 2025 Jenjang Sekolah Dasar Rp, 137,873,700*	10.500.000,00	*Mutasi Kurang pada KIB B Ke Extra Kompetebel Yakni Kursi Besi Sebesar Rp, 10,5000*	
				193.316.684,00	*Mutasi Masuk dari Aset Tetap Lainnya Dana BOS 2025 Jenjang Sekolah Menengah Pertama Rp, 193316684*	11.424.000,00	*Mutasi Kurang pada KIB B Ke Extra Kompetebel Yakni Kursi Besi 16 buah Sebesar Rp, 11,4240*	
				2.640.000,00	*Mutasi Masuk dari Aset Tetap Lainnya Dana BOS KINERJA 2025 Jenjang Sekolah Dasar Rp, 2640000*	7.650.000,00	*Mutasi Kurang Berupa Kursi Napolly sejumlah 50 Buah x 1530 = Rp7,6500*	
				1.000.000,00	*Mutasi Masuk dari Aset Tetap Lainnya Dana BOS KINERJA 2025 Jenjang Sekolah Menengah Pertama Rp, 1000000*	9.992.220,00	*Mutasi Kurang pada KIB, B Ke Extra Kompetibel yakni Kursi besi Merek Futura sebesar Rp, 9992220*	
						412.509.612,00	*Mutasi Keluar Extra kompatibel Dinas Pendidikan Rp, 412509612*	
				43.008.278,00	***Reklasifikasi Aset dari Hibah***	488.541.464,00	*Mutasi Keluar Extra kompatibel Dana BOS 2025 Jenjang SD NEGERI Rp, 488541464*	
				26.385.000,00	*Mutasi Masuk dari Hibah Belanja Modal Dana BOP PAUD 2025 Rp, 26385000*	406.047.047,00	*Mutasi Keluar Extra kompatibel Dana BOS 2025 Jenjang SMP NEGERI Rp, 406047047*	
				7.300.000,00	*Mutasi Masuk dari Hibah Belanja Modal Aset Tetap Lainnya Dana BOP PAUD 2025 Rp, 7300000*	49.672.500,00	*Mutasi Kurang pada KIB B ke Ekstra Kompetibel berupa Kursi Besi Merek Futura Sebanyak 50 Buah sebesar Rp, 49672500*	
				5.300.000,00	*Mutasi Tambah pada KIB B Berupa Belanja Printer Epson L5290 pada SDN 3 Rantepao dari dana BOS Sebesar Rp, 5,3000*	64.380.000,00	*Mutasi Kurang Pada KIB B ke Ekstra Kompetibel Berupa 100 Buah Kursi Besi sebesar Rp, 64380000*	
				2.235.142,00	*Mutasi Tambah pada KIB B Berupa Belanja Printer Epson L3210 pada SDN 3 Rantepao dari dana BOS Sebesar Rp, 2,235,142*	10.781.082,00	*Mutasi Kurang Pada KIB B ke Ekstra Kompetibel Berupa Kursi Besi Merek Futura Sebanyak 15 Buah Sebesar Rp, 10781082*	
				1.788.136,00	*Mutasi Tambah pada KIB B Berupa Belanja Mic Wireless pada SMPN 1 Bangkelekila dari dana BOS Sebesar Rp, 1,788,136*	26.688.600,00	*Mutasi Kurang Pada KIB B ke Ekstra Kompetibel Berupa Rambu Jalan Sebanyak 12 Buah Sebesar Rp, 26688600*	
						4.800.500,00	*Mutasi Kurang Pada KIB B ke Ekstra Kompetibel Berupa Rambu Cermin Sebanyak 2 Buah Sebesar Rp, 4800500*	
				529.999.000,00	***Mutasi Aset antar Aset OPD***	55.777.500,00	*Mutasi Kurang pada KIB B Ke Extra Kompetebel Yakni Kursi Rapat Pejabat Sebesar Rp, 55,777,500*	

No	Jenis	Saldo 31 Desember 2024	Belanja Modal	Mutasi				Saldo 31 Desember 2025
				Tambah	*Penjelasan*	Kurang	*Penjelasan*	
				76.000.000,00	*Mutasi Tambah KIB B berupa Sepeda Motor Jenis Kawasaki KLX sebanyak 2 buah dari Dinas Ketahanan Pangan dan Perikanan ke Setwan dengan Nomor Berita Acara 523,040/218/DKPP/X/2023 Sebesar Rp, 76000000*	1.800.000,00	*Mutasi Kurang pada KIB B Ke Extra Kompetebel Yakni Kursi Kantor UPTD PPA Sebesar Rp, 1800000*	
				17.999.000,00	*Mutasi Tambah pada KIB dari Dinas Perpustakaan yaitu TV Sony Bravia 3 S3 Sebagai Pengganti TV Setda yang rusak saat dipakai pada saat peresmian Gedung Perpustakaan Sebesar Rp, 17999000*	861.000,00	*Mutasi Kurang pada KIB B ke Ekstra Kompetibel berupa 1 buah westapel sebesar Rp, 861000*	
				436.000.000,00	*Mutasi Tambah di KIB B Berpa Kendaraan Roda 4 Jenis Toyota Hilux dari Dinas PUTR ke BPBD dengan nomor SK Mutasi: 476/DPUTR/XI/2025 sebesar Rp, 436000000*	13.262.500,00	*Mutasi Kurang pada KIB B ke Extra kompetibel yaitu Kursi kerja Sebanyak 15 buah Sebesar Rp, 13262500*	
						3.774.000,00	*Mutasi Kurang pada KIB B ke Extra kompetibel yaitu printer Sebanyak 4 buah Sebesar Rp, 3774000*	
				2.229.068.635,00	***Mutasi tambah Aset atas Penerimaan Hibah***	10.031.625,00	*Mutasi Kurang pada KIB, B Ke Extra yakni 20 buah Helmet Safety sebesar Rp, 10031625*	
				172.000.000,00	*Hibah dari PT Malea Berupah 1 Unit Mobil Truck Toyota Tahun 2017 senilai Rp, 172000000*	1.000.000,00	*Mutasi Kurang pada KIB, B Ke Extra yakni 4 buah Senter UV Detector Sebesar Rp,1000000*	
				391.700.000,00	*Hibah dari PT Malea Berupah 1 Unit Mobil Truck Tahun 2017 Toyota Dyna 110 ET senilai Rp, 391700000*	1.400.000,00	*Mutasi Kurang pada KIB, B Ke Extra yakni 4 buah Senter sebesar Rp, 1400000*	
				391.700.000,00	*Hibah dari PT Malea Berupah 1 Unit Mobil Truck Tahun 2017 Toyota Dyna 110 ET senilai Rp, 391700000*	4.814.633,00	*Mutasi Kurang pada KIB, B Ke Extra yakni 20 buah Kaos Tangan Anti Panas sebesar Rp, 4814633*	
				588.500.000,00	*Hibah dari Bank Sulselbar Berupa 1 Unit Mobil Isuzu Traga Skylift tahun 2023 dengan harga Rp, 585500000*	4.319.010,00	*Mutasi Kurang pada KIB B yakni Kursi besi Merek Futura sebanyak 6 Buah sebesar Rp, 4319010*	
				567.000.000,00	*Hibah dari Bank Sulselbar Berupa 1 Unit Mobil Dump Truck Tahun 2024 dengan harga Rp, 567000000*	1.000.000,00	*Mutasi Kurang pada KIB B ke Ekstra kompetiber berupa Bendera merah putih 2 buah sebesar Rp,1000000*	
				38.170.000,00	*Hibah dari Bank Sulselbar Berupa 1 Unit Motor 3 roda merek Viar Tahun 2025 dengan harga Rp, 38170000*	44.837.354,00	*Mutasi kurang pada KIB B belanja modal ke ekstra kompetibel sebesar Rp, 44837354*	
				38.170.000,00	*Hibah dari Bank Sulselbar Berupa 1 Unit Motor 3 roda merek Viar Tahun 2025 dengan harga Rp, 38170000*	126.783.838,00	*Mutasi kurang pada KIB B belanja JKN ke ekstra kompetibel sebesar Rp, 126783838*	
				38.170.000,00	*Hibah dari Bank Sulselbar Berupa 1 Unit Motor 3 roda merek Viar Tahun 2025 dengan harga Rp, 38170000*	26.821.677,00	*Mutasi kurang pada KIB B belanja modal ke ekstra kompetibel sebesar Rp, 26821677*	
				3.658.635,00	*Mutasi Tambah pada KIB B Berupa Hibah 1 Buah Coldbox sebesar Rp, 3,658,635*			
						153.126.720,00	***Mutasi kurang Aset dari Utang Tahun Sebelumnya***	
						153.126.720,00	*Mutasi Keluar Tunggakan 2024 Rp, 153126720*	
						69.017.250,00	***Reklasifikasi Aset ke Barang & jasa***	
						20.699.000,00	*Mutasi Keluar ke BARJAS Dana BOS 2025 Jenjang SD NEGERI Rp, 20699000*	
						43.758.250,00	*Mutasi Keluar ke BARJAS Dana BOS 2025 Jenjang SMP NEGERI Rp, 43758250*	
						4.560.000,00	*Mutasi Keluar ke BARJAS Dana Hibah BOP PAUD 2025 Jenjang TK Negeri Rp, 4560000*	
						1.360.240.000,00	***Mutasi keluar Aset akibat penghapusan/Penjualan Aset Tetap***	
						664.200.000,00	*Mutasi Kurang pada KIB B berupa Penjualan aset kepada Pejabat Negara berupa Mobil New Fortuner 2.4 VRZ 4x4 sebesar Rp. 66.200.000.00*	
						696.040.000,00	*Mutasi Kurang pada KIB B berupa Penjualan aset kepada Pejabat Negara berupa Mobil New Mitsubishi Pajero sebesar Rp696.040.000,00*	
						55.982.000,00	***Mutasi Aset antar Aset Tetap (antar KIB)***	
						30.000.000,00	*Mutasi Kurang Pada KIB B ke KIB C Berupa Bangunan Halte Sebanyak 2 Buah Sebesar Rp, 30000000*	
						23.382.000,00	*Mutasi Keluar DAna BOS 2025 Jenjang SD NEGERI Ke Aset Tetap Lainnya Rp, 23382000*	
						2.600.000,00	*Mutasi Keluar DAna BOS 2025 Jenjang SMP NEGERI Ke Aset Tetap Lainnya Rp, 2600000*	
						124.745.454,00	***Mutasi Kurang Aset Tetap ke Aset Lain-Lain (aset Rusak Berat/Hilang)***	
						16.581.818,00	*Mutasi Kurang pada KIB B Reklasifikasi ke Aset Rusak Berat/Hilang/Lainnya Berupa Motor yang hilang Sebesar Rp, 16,581,818*	
						16.581.818,00	*Mutasi Kurang pada KIB B Reklasifikasi ke Aset Rusak Berat/Hilang/Lainnya Berupa Motor yang hilang Sebesar Rp, 16,581,818*	
						16.581.818,00	*Mutasi Kurang pada KIB B Reklasifikasi ke Aset Rusak Berat/Hilang/Lainnya Berupa Motor yang hilang Sebesar Rp, 16,581,818*	

No	Jenis	Saldo 31 Desember 2024	Belanja Modal	Mutasi				Saldo 31 Desember 2025
				Tambah	*Penjelasan*	Kurang	*Penjelasan*	
						75.000.000,00	*Mutasi Kurang pada KIB B Reklasifikasi ke Aset Rusak Berat/Hilang/Lainnya Berupa Kendaraan Mobil Kijang yang hilang Sebesar Rp, 7500*	
						529.999.000,00	***Mutasi Aset antar Aset OPD***	
						436.000.000,00	*Mutasi Kurang di KIB B Berpa Kendaraan Roda 4 Jenis Toyota Hilux dari Dinas PUTR ke BPBD dengan 'nomor SK Mutasi: 476/DPUTR/XI/2025 sebesar Rp, 436000000*	
						17.999.000,00	*Mutasi Kurang pada KIB B Yaitu pengganti televisi Sekretariat Daerah yang rusak dipakai pada saat peresmian Gedung Perpustakaan Sebesar Rp, 17999000*	
						76.000.000,00	*Mutasi Kurang KIB B berupa Sepeda Motor Jenis Kawasaki KLX sebanyak 2 buah dari Dinas Ketahanan Pangan dan Perikanan ke Setwan dengan Nomor Berita Acara 523,040/218/DKPP/X/2023 Sebesar Rp, 78000000*	
3	**Gedung dan Bangunan**	**631.726.440.485,54**	**25.271.890.862,00**	**34.221.749.815,00**		**12.460.220.744,00**		**678.759.860.418,54**
				9.450.000,00	***Mutasi Tambah Dari Extracom akibat Kapitalisasi Aset Tetap***	***7.716.005.317,00***	***Mutasi Aset antar OPD***	
				9.450.000,00	*Mutasi Tambah pada KIB C dari ekstra Kom ke intra kom berdasarkan kapitalisasi aset Sebesar Rp, 9,4500*	35.000.000,00	*Mutasi Kurang pada KIB C berupa kapitalisasi bangunan tempat kerja ke Dinas Perindagkop sebesar Rp, 35000000*	
						20.000.000,00	*Mutasi Kurang pada KIB C berupa Repitalisasi Gedung Bangunan Tempat Kerja ke Dinas Kesehatan Sebesar Rp, 2000*	
				21.550.804.150,00	***Mutasi Aset antar Aset Tetap (Antar KIB)***	40.000.000,00	*Mutasi Kurang pada KIB C Berupa Repkapitalisasi Gedung Posyandu Karassik ke Dinas Kesehatan Sebesar Rp, 4000*	
				46.000.000,00	*Mutasi Tambah pada KIB C dari KIB D yaitu Penataan Halaman kantor kelurahan Pa'paelean Sebesar Rp, 46000000*	65.916.000,00	*Mutasi Kurang pada KIB C berupa Rekapitalisasi berupa Pemeliharaan Gedung Kantor Kel, Palawa Ke Dinkes Sebesar Rp, 65916000*	
				30.000.000,00	*Mutasi Tambah pada KIB C dari KIB B Berupa Bangunan Halte sebanyak 2 Buah sebesar Rp, 300000*	38.916.000,00	*Mutasi Kurang pada KIB C berupa Rekapitalisasi berupa Pemeliharaan Gedung 2 Gedung Posyandu Kelurahan Palawa Ke Dinkes Sebesar Rp, 38,9160*	
				2.352.007.800,00	*Mutasi Tambah pada KIB C dari F KDP berupa Pembangunan 100% Sentra UKM Unnoni sebesar 2352007800*	36.438.000,00	*Mutasi Kurang pada KIB C yang di kapitalisasi banguna gedung kantor ke Dinas Perkimtan (Lods pasar kariango) sebesar Rp 36438000*	
				361.222.000,00	*Mutasi tambah pada KIB C dari KIB D untuk pembangunan rabat beton lapangan Bakti senilai Rp, 361222000*	20.000.000,00	*Mutasi Kurang pada KIB C Berupa Rekapitalisasi Bangunan Tempat kerja ke Dinas Perkimtan Sebesar Rp 20000000*	
				12.478.902.650,00	*Mutasi Tambah pada KIB C dari KIB F Berupa Penyelesaian Pekerjaan Pembangunan Laboratorium Kesehatan Masyarakat sebesar Rp, 12,478,902,650*	20.000.000,00	*Mutasi Kurang pada KIB C berupa Rekapitalisasi Pemeliharaan gedung Kantor ke Dinas Perkimtan Sebesar Rp, 2000*	
				3.098.520.950,00	*Mutasi Tambah pada KIB C dari KIB F Berupa Penyelesaian Pekerjaan Pembangunan Puskesmas Buatallulolo (Penarikan Uang muka Menjadi progress) Rp, 3098520950*	90.000.000,00	*Mutasi Kurang pada KIB C berupa Rekapitalisasi Pemeliharaan gedung Kantor Kec, Tallunglipu ke Dinas Perkimtan Sebesar Rp, 9000*	
				3.019.876.150,00	*Mutasi Tambah pada KIB C dari KIB F Berupa Penyelesaian Pekerjaan PembangunanPuskesmas Baruppu sebesar Rp, 3,019,876,150 (Penarikan Uang muka menjadi progres)*	141.075.000,00	*Mutasi Kurang pada KIB C berupa Rekapitalisasi Pemeliharaan gedung Kantor Kec, Tallunglipu ke Dinas Perkimtan Sebesar Rp, 141,0750*	
				164.274.600,00	*Mutasi Tambah pada KIB C Rp,547,5820 dari KIB F Rp, 164,274,600 (Penarikan uang muka menjadi progres) dan Penyelesaian Pekerjaan PembangunanPuskesmas Sopai sebesar Rp,383,307,400*	22.500.000,00	*Mutasi Kurang pada KIB C berupa Kapitalisasi Penimbunan halaman kantor ke Perkimtan sebesar Rp, 22500000*	
						69.670.000,00	*Mutasi Kurang pada KIB C Berupa Rekapitalisasi Bangunan Gedung Tempat Kerja Ke Dinkes Sebesar Rp, 69,6700*	
				7.210.676.144,00	***Mutasi Aset antar OPD***	132.143.200,00	*Mutasi kurang pada KIB C ke Perkimtan Berupa Pengerjaan Pemeliharaan Gedung aula /Ruang aula Kantor panga sebesar Rp, 132143200*	
				460.151.070,00	*Mutasi akibat kapitalisasi Aset tetap dari OPD Dispora*	21.800.000,00	*Mutasi kurang pada KIB C Ke Perkimtan berupa Belanja Pemeliharaan Gedung dan Bangunan (Pembuatan Sekat Partisi kaca alumunium pada bagian Perencanaan dan keuangan Sekda Nomor Dokumen 530 Tahun 2025 sebesar Rp, 21800000*	
				553.133.326,00	*Mutasi akibat kapitalisasi Aset tetap dari OPD Dispora*	75.000.000,00	*Mutasi Kurang pada KIB C Ke Perkimtan berupa Belanja Pemeliharaan Gedung dan Bangunan (Pembuatan Toilet kantor Sekretariat Daerah pada bagian Umum dan Protokoler dengan Nomor Dokumen000,7/1105/Umum dan Protokol sebesar Rp, 75000000*	
				198.982.050,00	*Mutasi KIB C dari Renovasi Kantor BKAD (Penyekatan kantor lantai 3 gedung 2) dengan nilai Rp, 198982050*	68.785.271,00	*Mutasi Kurang pada KIB C Ke Perkimtan berupa Belanja Pemeliharaan Gedung dan Bangunan (Rehab Kantor dan Pembuatan dapur pada Bagian Umum dan Protokoler Sekda Nomor 000,7/1105/Umum dan Protokol sebesar Rp, 68785271*	
				63.310.498,00	*Mutasi Tambah pada KIB C dari Dineks Berupa Rekapitalisasi Bangunan Gedung Tempat Kerja ke Setda Sebesar Rp, 63,310,498*	22.500.000,00	*Mutasi Kurang pada KIB C Ke Perkimtan berupa Belanja Pemeliharaan Gedung dan Bangunan (Pembuatan Sekat Partisi kaca alumunium pada bagian Perencanaan dan keuangan Sekda Nomor Dokumen 002,KW/KP/V/2025 sebesar Rp, 22500000*	
				65.916.000,00	*Mutasi Tambah pada KIB C dari Kec, Sesean berupa Rekapitalisasi berupa Pemeliharaan Gedung Kantor Kel, Palawa Ke Dinkes Sebesar Rp, 65,9160*	198.982.050,00	*Mutasi Kurang pada KIB C ke Dinas Perumahan yaitu Pekerjaan Pasang Pintu/ Jendela Kaca Rangka Alluminium pada Gedung Perkantoran 2 Panga Sesuai Nomor Kontrak 01/SPK-SWA/PGK/III/2025 Sebesar Rp, 198982050*	

No	Jenis	Saldo 31 Desember 2024	Belanja Modal	Mutasi				Saldo 31 Desember 2025
				Tambah	Penjelasan	Kurang	Penjelasan	
				38.916.000,00	Mutasi Tambah pada KIB C dari Kec, Sesean berupa Rekapitalisasi berupa Pemeliharaan Gedung 2 Gedung Posyandu Kelurahan Palawa Ke Dinkes Sebesar Rp, 38,9160	150.000.000,00	Mutasi Kurang pada KIB C ke Dinas Perkimtan berupa Pemeliharaan Gedung dan Bangunan (Pembuatan Sekat Kantor BPKSDM dengan Nomor Kontrak 01/SPK-SWA/BPKSDM/XI/2025 sebesar Rp, 150000000	
				20.000.000,00	Mutasi Tambah pada KIB C dari Perkimtan berupa Rekapitalisasi Bangunan Gedung Tempat Kerja ke Dinas Kesehatan Sebesar Rp, 2000	167.243.902,00	Mutasi Kurang pada KIB C Ke Perkimtan berupa Pemeliharaan Gedung dan Bangunan (Pembuatan Sekat Kantor Bapenda dengan Nomor Kontrak02/SPK-BAPENDA/IX/2025 sebesar Rp, 167243902	
				20.000.000,00	Mutasi Tambah pada KIB C dari Kec, Rantepao berupa Repitalisasi Gedung Bangunan Tempat Kerja ke Dinas Kesehatan Sebesar Rp, 2000	20.000.000,00	Mutasi Kurang pada KIB C berupa Rekapitalisasi Bangunan Gedung Tempat Kerja ke Dinas Kesehatan Sebesar Rp, 2000	
				24.753.000,00	Mutasi Tambah pada KIB C dari Perkimtan berupa Rekapitalisasi Bangunan Gedung Tempat Kerja ke Dinas Kesehatan Sebesar Rp, 24,7530	24.753.000,00	Mutasi Kurang pada KIB C berupa Rekapitalisasi Bangunan Gedung Tempat Kerja ke Dinas Kesehatan Sebesar Rp, 24,7530	
				69.670.000,00	Mutasi Tambah pada KIB C dari Kec, Kesu Berupa Rekapitalisasi Bangunan Gedung Tempat Kerja Ke Dinkes Sebesar Rp, 69,6700	332.183.000,00	Mutasi Kurang pada KIB C Ke Perkimtan berupa Pekerjaan Penataan Area Parkir Kawasan Perkantoran Panga Nomor SPK No,02/SPK/REGKB/PUTRDBH/XI/2025 kpd CV, ARTGAVARA RUANG KONSTRUKSI (SD:DBH) sebesar Rp, 332183000	
				40.000.000,00	Mutasi Tambah pada KIB C dari Kec, Rantepao Berupa Repkapitalisasi Gedung Posyandu Karassik ke Dinas Kesehatan Sebesar Rp, 4000	282.532.000,00	Mutasi Kurang pada KIB C Ke Perkimtan berupa Pekerjaan Renovasi Entrance Gedung Kantor Bupati Nomor Kontrak SPK No,02/SPK/REGKB/PUTRDBH/XI/2025 kpd CV, ARTGAVARA RUANG KONSTRUKSI (SD:DBH) sebesar Rp, 282532000	
				35.000.000,00	Mutasi tambah pada KIB C dari Kec, Rantepao berupa kapitalisasi bangunan tempat kerja ke Dinas Perindagkop sebesar Rp, 35000000	1.004.215.000,00	Mutasi Kurang pada KIB C Ke Perkimtan berupa Pekerjaan Rehabilitasi Gedung Kantor Panga Nomor SPK no,06/KONTRAK,RG/PAD/DPUTR/VIII/2025 sebesar Rp, 1004215000	
				332.183.000,00	Mutasi Tambah pada KIB C dari PUTR berupa Pekerjaan Penataan Area Parkir Kawasan Perkantoran Panga Nomor SPK No,02/SPK/REGKB/PUTRDBH/XI/2025 kpd CV, ARTGAVARA RUANG KONSTRUKSI (SD:DBH) sebesar Rp, 332183000	1.150.277.700,00	Mutasi Kurang pada KIB C Ke Perkimtan berupa Pekerjaan Halaman Gedung Perkantoran Panga Nomor Kontrak SP No,05/KONTRAK,PH/DPUTR/VII/2025 sebesar Rp, 1150277700	
				282.532.000,00	Mutasi Tambah pada KIB C dari PUTR berupa Pekerjaan Renovasi Entrance Gedung Kantor Bupati Nomor Kontrak SPK No,02/SPK/REGKB/PUTRDBH/XI/2025 kpd CV, ARTGAVARA RUANG KONSTRUKSI (SD:DBH) sebesar Rp, 282532000	1.397.548.800,00	Mutasi Kurang pada KIB C Ke Perkimtan berupa Pekerjaan Pengadaan dan Pemasangan Lift Gedung Kantor Panga Nomor Kontrak SPK No,05/KONTRAK,PL/DPUTR/VIII/2025 sebesar Rp, 1397548800	
				1.004.215.000,00	Mutasi Tambah pada KIB C dari PUTR berupa Pekerjaan Rehabilitasi Gedung Kantor Panga Nomor SPK no,06/KONTRAK,RG/PAD/DPUTR/VIII/2025 sebesar Rp, 1004215000	991.931.500,00	Mutasi Kurang pada KIB C Ke Perkimtan Berupa Pekerjaan Penataan Ruang Kerja Bupati Wakil Bupati dan Sekretaris Daerah Sebesar Rp, 991,931,500	
				1.150.277.700,00	Mutasi Tambah pada KIB C dari PUTR berupa Pekerjaan Halaman Gedung Perkantoran Panga Nomor Kontrak SP No,05/KONTRAK,PH/DPUTR/VII/2025 sebesar Rp, 1150277700	63.310.498,00	Mutasi Kurang pada KIB C Berupa Rekapitalisasi Bangunan Gedung Tempat Kerja ke Setda Sebesar Rp, 63,310,498	
				1.397.548.800,00	Mutasi Tambah pada KIB C dari PUTR berupa Pekerjaan Pengadaan dan Pemasangan Lift Gedung Kantor Panga Nomor Kontrak SPK No,05/KONTRAK,PL/DPUTR/VIII/2025 sebesar Rp, 1397548800	460.151.070,00	Mutasi Kurang pada KIB C ke KIB C Dinas Pendidikan Berupa Pengerjaan Tribun Lapangan Rindingallo Kec, Rindingallo Sebesar Rp460,151,07000	
				132.143.200,00	Mutasi Tambah pada KIB C dari Dinas Pendidikan berupa Pekerjaan Pemeliharaan gedung Aula / ruang Pola Kantor Panga Nomor Kontrak 11/SPK-K,2/DP-TU/XI/2025 sebesar Rp, 132143200	331.186.700,00	Mutasi Kurang pada KIB C ke KIB C Dinas Pendidikan Berupa Pengerjaan Jogging Track Lapangan SDN 2 (Reg 122) Rindingallo Kec, Rindingallo Sebesar Rp331,186,70000	
				991.931.500,00	Mutasi Tambah pada KIB C dari Dinas PU Berupa Pekerjaan Penataan Ruang Kerja Bupati Wakil Bupati dan Sekretaris Daerah Sebesar Rp, 991,931,500	221.946.626,00	Mutasi Kurang pada KIB C ke KIB C Dinas Pendidikan Berupa Pengerjaan Jogging Track Lapangan SDN 3 Denpina (No, reg 181) berdasarkan Kapitalisasi Aset Sebesar Rp221,946,62600	
				36.438.000,00	Mutasi Tambah pada KIB C dari kecamatan Rindingallo yang di kapitalisasi bangunan gedung kantor ke Dinas Perkimtan (Lods pasar kariango) sebesar Rp 36438000			
				22.500.000,00	b	**285.301.667,00**	**Mutasi Kurang Aset dari Utang Tahun Sebelumnya**	
				20.000.000,00	Mutasi Tambah pada KIB C dari Kec, Sanggalangi Berupa Rekapitalisasi Bangunan Tempat kerja ke Dinas Perkimtan Sebesar Rp 20000000	285.301.667,00	Mutasi Keluar atas Pembayaran Tunggakan 2024 Rp, 285,301,667	
				20.000.000,00	Mutasi Tambah pada KIB C dari Kec, Tallunglipu berupa Rekapitalisasi Pemeliharaan gedung Kantor ke Dinas Perkimtan Sebesar Rp, 2000	**104.399.400,00**	**Reklasifikasi aset Ke Ekstrakomtabel**	
				90.000.000,00	Mutasi Kurang pada KIB C dari Kec, Tallunglipu berupa Rekapitalisasi Pemeliharaan gedung Kantor Kec, Tallunglipu ke Dinas Perkimtan Sebesar Rp, 9000	19.500.000,00	Mutasi Kurang pada KIB C ke Ekstra Kompetibel berupa Tempat Kerja lain lain Sebesar Rp, 19,5000	
				141.075.000,00	Mutasi tambah pada KIB C dari Kec, Tallunglipu berupa Rekapitalisasi Pemeliharaan gedung Kantor Kec, Tallunglipu ke Dinas Perkimtan Sebesar Rp, 141,0750	30.000.000,00	Mutasi Kurang Pada KIB C ke Ekstra Kompetibel Berupa Bangunan Halte Sebanyak 2 Buah Sebesar Rp, 30000000	
						39.996.400,00	Mutasi Kurang Pada KIB C ke Ekstra Kompetibel Berupa Pembangunan Post TPR Sebanyak 3 Buah Rp, 39996400	
				4.992.798.832,00	**Reklasifikasi aset dari Barang & Jasa**	14.903.000,00	Mutasi Kurang pada KIB C ke Extra kompetibel berupa Bangunan Gedung untuk Pos Jaga lain-lainnya Sebesar Rp, 14,9030	
				124.000.000,00	Mutasi Tambah pada KIB C dari Barjas berupa Belanja Peningkatan Bangunan ke belanja modal Yakni Peningkatan bangunan Kelurahan Bokin Sebesar Rp, 124000000			

No	Jenis	Saldo 31 Desember 2024	Belanja Modal	Mutasi				Saldo 31 Desember 2025
				Tambah	*Penjelasan*	Kurang	*Penjelasan*	
				78.474.000,00	*Mutasi Tambah Atribusi Aset Bangunan dan Gedung pada Dinas Pendidikan Rp, 78474000*	***3.963.409.743,00***	***Mutasi Aset antar Aset Tetap (Antar KIB)***	
				132.143.200,00	*Mutasi Tambah pada KIB C dari Biaya Pemeliharaan dari Barjas Berupa Pengerjaan Pemeliharaan Gedung aula /Ruang aula Kantor panga sebesar Rp, 132143200*	1.894.658.947,00	*Mutasi Kurang pada KIB C ke KIB F yakni Pengerjaan Tribun Lapangan Bakti Rantepao Sebesar Rp, 1,894,658,947*	
				21.800.000,00	*Mutasi Tambah pada KIB C dari Belanja Pemeliharaan Gedung dan Bangunan (Pembuatan Sekat Partisi kaca alumunium pada bagian Perencanaan dan keuangan Sekda Nomor Dokumen 530 Tahun 2025 sebesar Rp, 21800000*	1.995.570.061,00	*Mutasi kurang padaKIB C ke KIB F yakni Pengerjaan Penataan Lapangan Kollo Tondon Sebesar Rp, 1,995,570,061*	
				75.000.000,00	*Mutasi Tambah pada KIB C dari Belanja Pemeliharaan Gedung dan Bangunan (Pembuatan Toilet kantor Sekretariat Daerah pada bagian Umum dan Protokoler dengan Nomor Dokumen000,7/1105/Umum dan Protokol sebesar Rp, 75000000*	73.180.735,00	*Mutasi Kurang pada KIB C ke KIB D Yakni Rabat Beton jalan ke Lapangan Rantebua Sebesar Rp73,180,73500*	
				68.785.271,00	*Mutasi Tambah pada KIB C dari Belanja Pemeliharaan Gedung dan Bangunan (Rehab Kantor dan Pembuatan dapur pada Bagian Umum dan Protokoler Sekda Nomor 000,7/1105/Umum dan Protokol sebesar Rp, 68785271*			
				22.500.000,00	*Mutasi Tambah pada KIB C dari Belanja Pemeliharaan Gedung dan Bangunan (Pembuatan Sekat Partisi kaca alumunium pada bagian Perencanaan dan keuangan Sekda Nomor Dokumen 002,KW/KP/V/2025 sebesar Rp, 22500000*	***149.777.800,00***	***Reklasifikasi aset Ke Beban Hibah***	
				203.555.882,00	*Mutasi Tambah pada KIB C dari Belanja Barang dan Jasa Berupa Renovasi Balai KB Kec, Rantepao Sebesar Rp, 203,555,882*	149.777.800,00	*Mutasi Kurang Pada KIB C ke Belanja Hibah Berdasarkan BAST Nomor 0628/Disbudpar/XII/2024 tanggal 31 Desember 2024 yakni Pembangunan Plaza Kuliner Plaza Area Pengunjung Kios Kuliner dan Bangku Taman di Daya Tarik Wisata Singki' sebesar Rp, 149777800*	
				203.495.669,00	*Mutasi Tambah pada KIB C dari Belanja Barang dan Jasa Berupa Renovasi Balai KB Kec, Tallung lipu Sebesar Rp, 203,495,669*			
				203.520.554,00	*Mutasi Tambah pada KIB C dari Belanja Barang dan Jasa Berupa Renovasi Balai KB Kec, Buntao Sebesar Rp, 203,520,554*	***185.848.882,00***	***Mutasi Aset Tetap ke Aset Lain-Lain***	
				203.019.042,00	*Mutasi Tambah pada KIB C dari Belanja Barang dan Jasa Berupa Renovasi Balai KB Kec, Sesean Sebesar Rp, 203,019,042*	29.576.054,00	*Mutasi kurang pada KIB C Berupa Koreksi BPK atas Kekurangan Volume pada Pekerjaan Penataan Halaman Gedung Perkantoran Panga Sebesar Rp, 29,576,054*	
				177.330.375,00	*Mutasi Tambah pada KIB C dari Belanja Barang dan Jasa Berupa Renovasi Balai KB Kec, Bangkelekila Sebesar Rp, 177,330,375*	32.445.539,00	*Mutasi kurang pada KIB C Berupa Koreksi BPK atas Kekurangan Volume pada Pekerjaan Pekerjaan Pengadaan dan Pemasangan Lift Gedung Kantor Panga Sebesar Rp, 32,445,539*	
				203.513.878,00	*Mutasi Tambah pada KIB C dari Belanja Barang dan Jasa Berupa Renovasi Balai KB Kec, Tikala Sebesar Rp, 203,513,878*	72.666.149,00	*Mutasi kurang pada KIB C Berupa Koreksi BPK atas Kekurangan Volume pada Pekerjaan Penambahan Ruang Gedung Baru Puskesmas Bangkelekila Sebesar Rp, 72,666,149*	
				202.871.562,00	*Mutasi Tambah pada KIB C dari Belanja Barang dan Jasa Berupa Renovasi Balai KB Kec, Kapalapitu Sebesar Rp, 202,871,562*	51.161.140,00	*Mutasi Kurang pada KIB C Berupa Koreksi BPK atas Kekurangan Volume pada Pekerjaan Pembangunan Puskesmas Pasang Sebesar Rp, 51,161,140*	
				203.530.333,00	*Mutasi Tambah pada KIB C dari Belanja Barang dan Jasa Berupa Renovasi Balai KB Kec, Sopai Sebesar Rp, 203,530,333*			
				203.343.103,00	*Mutasi Tambah pada KIB C dari Belanja Barang dan Jasa Berupa Renovasi Balai KB Kec, Tondon Sebesar Rp, 203,343,103*	***55.477.935,00***	***Reklasifikasi aset ke Piutang (Uang Muka)***	
				217.562.452,00	*Mutasi Tambah pada KIB C dari Belanja Barang dan Jasa Berupa Renovasi Balai KB Kec, Awan Rantekarua Sebesar Rp, 217,562,452*	26.983.335,00	*Mutasi Kurang pada KIB C ke Piutang Yakni Uang Muka Pekerjaan Tribun Lap, Bakti yang belum dikembalikan Sebesar Rp26,983,33500*	
				203.548.250,00	*Mutasi Tambah pada KIB C dari Belanja Barang dan Jasa Berupa Renovasi Balai KB Kec, Sanggalangi Sebesar Rp, 203,548,250*	28.494.600,00	*Mutasi Kurang pada KIB C ke Piutang Yakni Uang Muka Pekerjaan Lapangan Kollo yang belum dikembalikan Sebesar Rp28,494,60000*	
				217.811.483,00	*Mutasi Tambah pada KIB C dari Belanja Barang dan Jasa Berupa Renovasi Balai KB Kec, Buntu Pepasan Sebesar Rp, 217,811,483*			
				212.489.203,00	*Mutasi Tambah pada KIB C dari Belanja Barang dan Jasa Berupa Renovasi Balai KB Kec, Rantebua Sebesar Rp, 212489,203*			
				150.000.000,00	*Mutasi Tambah pada KIB C dari Belanja Pemeliharaan Gedung dan Bangunan (Pembuatan Sekat Kantor BPKSDM dengan Nomor Kontrak 01/SPK-SWA/BPKSDM/XI/2025 sebesar Rp, 150000000*			
				167.243.902,00	*Mutasi Tambah pada KIB C dari Belanja Pemeliharaan Gedung dan Bangunan (Pembuatan Sekat Kantor Bapenda dengan Nomor Kontrak02/SPK-BAPENDA/IX/2025 sebesar Rp, 167243902*			
				150.000.000,00	*Mutasi Tambah pada KIB C dari Belanja Pemeliharaan Gedung dan Bangunan (Pembuatan Sekat Kantor BPKSDM dengan Nomor Kontrak 01/SPK-SWA/BPKSDM/XI/2025 sebesar Rp, 150000000*			
				167.243.902,00	*Mutasi Tambah pada KIB C dari Belanja Pemeliharaan Gedung dan Bangunan (Pembuatan Sekat Kantor Bapenda dengan Nomor Kontrak02/SPK-BAPENDA/IX/2025 sebesar Rp, 167,243,902*			
				21.800.000,00	*Mutasi Tambah pada KIB C dari Setda berupa Belanja Pemeliharaan Gedung dan Bangunan (Pembuatan Sekat Partisi kaca alumunium pada bagian Perencanaan dan keuangan Sekda Nomor Dokumen 530 Tahun 2025 sebesar Rp, 21800000*			

No	Jenis	Saldo 31 Desember 2024	Belanja Modal	Mutasi				Saldo 31 Desember 2025
				Tambah	Penjelasan	Kurang	Penjelasan	
				75.000.000,00	*Mutasi Tambah pada KIB C dari Setda berupa Belanja Pemeliharaan Gedung dan Bangunan (Pembuatan Toilet kantor Sekretariat Daerah pada bagian Umum dan Protokoler dengan Nomor Dokumen000,7/1105/Umum dan Protokol sebesar Rp. 75000000*			
				68.785.271,00	*Mutasi Tambah pada KIB C dari Setda berupa Belanja Pemeliharaan Gedung dan Bangunan (Rehab Kantor dan Pembuatan dapur pada Bagian Umum dan Protokoler Sekda Nomor 000,7/1105/Umum dan Protokol sebesar Rp, 68785271*			
				22.500.000,00	*Mutasi Tambah pada KIB C dari Setda berupa Belanja Pemeliharaan Gedung dan Bangunan (Pembuatan Sekat Partisi kaca alumunium pada bagian Perencanaan dan keuangan Sekda Nomor Dokumen 002,KW/KP/V/2025 sebesar Rp. 22500000*			
				991.931.500,00	*Mutasi Tambah pada KIB C dari Barang dan Jasa Berupa Pekerjaan Penataan Ruang Kerja Bupati Wakil Bupati dan Sekretaris Daerah Sebesar Rp. 991.931.500*			
				458.020.689,00	***Reklasifikasi aset dari Beban Hibah***			
				458.020.689,00	*Mutasi Tambah pada KIB C dari Hibah PEKERJAAN PENATAAN LAPANGAN BARUPPU*			
4	**Jalan Irigasi dan Jaringan**	**1.265.735.133.727,23**	**110.850.523.535,00**	**138.855.187.288,00**		**39.124.814.614,00**		**1.476.316.029.936,23**
				4.719.693.300,00	***Mutasi Aset antar OPD***	***31.796.440.433,00***	***Mutasi Aset antar Aset Tetap (Antar KIB)***	
				77.052.000,00	*Mutasi Tambah Pada KIB D dari PUTR berupa Pekerjaan Jalan Rumah Jabatan Wakil Bupati Rp, 77052000*	46.000.000,00	*Mutasi kurang pada KIB D ke KIB C yaitu Penataan Halaman kantor kelurahan Pa'paelean Sebesar Rp, 46000000*	
				1.105.014.724,00	*Mutasi tambah di KIB D dari BPBD ke DPUTR Berdasarkan database jalan Berupa Rekonstruksi Jalan Kabupaten Lokal yaitu JalanTombang Kalua - Bokin Sebesar Rp, 1105014724*	361.222.000,00	*Mutasi kurang karena rekles ke KIB C untuk pembangunan rabat lapangan bakti Senilai Rp, 361222000*	
				2.120.465.577,00	*Mutasi tambah di KIB D ke DPUTR Berdasarkan database jalan Berupa Rekonstruksi Jalan Kabupaten Lokal yaitu Jalan Salu Sopai - Dende Sebesar Rp, 2120465577*	5.429.818.140,00	*Mutasi Kurang pada KIB D ke KIB F Berupa Pekerjaan Peningkatan Jalan Ruas Pangala' - Awan sebesar Rp, 5,429,818,140*	
				1.327.160.999,00	*Mutasi Tambah pada KIB D Berupa Hibah dari BPBD ke Dinas PUTR beripa Pengerjaan Jalan Poros Seko - Pitungpenanian sebesar Rp, 1,327,160,999*	8.495.015.535,00	*Mutasi Kurang pada KIB D ke KIB F Berupa Pekerjaan Peningkatan Jalan dan Drainase dalam Kota Tallunglipu Komp, Pasar Bolu sebesar Rp, 8,495,015,535*	
				50.000.000,00	*Mutasi Tambah pada KIB D Berupa Hibah dari Kec, Rantepao ke Dinas PUTR Berupa Pengerjaan Jalan Pahlawan Sebesar Rp, 5000*	1.974.852.345,00	*Mutasi Kurang pada KIB D ke KIB F Berupa Pekerjaan Peningkatan Jalan Perangian sebesar Rp, 1,980,812,175*	
				40.000.000,00	*Mutasi Tambah pada KIB D Berupa Hibah dari Kec, Rantepao ke Dinas PUTR Berupa Pengerjaan Jalan Kijang Sebesar Rp, 4000*	2.557.944.093,00	*Mutasi Kurang pada KIB D ke KIB F Berupa Pekerjaan Pembangunan Jembatan Salu Kada' sebesar Rp, 2,557,944,093*	
						84.460.000,00	*Mutasi Kurang pada KIB D ke KIB F Berupa Biaya Konsultasi Perencanaan Rehabilitasi Jaringan Irigasi Impres No, 2 Tahun 2026 Sebesar Rp, 84,4600*	
						12.847.128.320,00	*Mutasi Kurang di KIB D ke KIB F (KDP) Berupa Rekonstruksi Jembatan Ne' Gandeng Sebesar Rp, 12,847,128,32000*	
				26.793.999.329,00	***Mutasi Aset antar Aset Tetap (Antar KIB)***			
				3.281.990.320,00	*Mutasi Tambah pada KIB D dari KIB F Berupa Penyelesaian Pekerjaan Jalan Pa'tampang - Ba'ba-ba'ba sebesar Rp, 3,281,990,320*	***222.266.000,00***	***Mutasi Aset ke Ekstrakomptabel***	
				4.557.802.750,00	*Mutasi Tambah pada KIB D dari KIB F Berupa Penyelesaian Pekerjaan Jalan To' Dama - Sa'pan sebesar Rp, 4,557,802,750*	30.000.000,00	*Mutasi Kurang pada KIB D ke Ekstra Kompetibel berupa Pekerjaan Rabat Batu Jalan dan Drainase Buntu Lepong-Batulelleng Kelurahan Rante Pasele Kecamatan Rantepao dengan Nomor Kontrak 01/SK/SW/KRP/VI/2025 Sebesar Rp, 30000000*	
				1.220.399.524,00	*Mutasi Tambah pada KIB D dari KIB F Berupa Penyelesaian Pekerjaan Rehabilitasi Jaringan Irigasi DI To' Otin sebesar Rp, 1,220,399,524*	35.766.000,00	*Mutasi kurang pada KIB D ke Extra Kompetible Yakni Pemeliharaan Jalan Pengantaran ke Pustu Bori' Lingkungan Batu Sebesar Rp, 35766000*	
				7.888.183.550,00	*Mutasi Tambah pada KIB D dari KIB F Berupa Penyelesaian Pekerjaan Jalan Pangrante - Pemanikan sebesar Rp, 7,888,183,550*	44.500.000,00	*Mutasi Kurang pada KIB D ke Ekstra Kompetibel Register 19 -Perintisan Jalan Solo' Tembus ke Gereja Toraja Jemaat Solo' Kelurahan Pangala Utara Rp44,5000*	
				9.705.042.450,00	*Mutasi Tambah pada KIB D dari KIB F Berupa Penyelesaian Pekerjaan Peningkatan Jalan Palawa' - Bangkelekila sebesar Rp, 9,705,042,450*	40.000.000,00	*Mutasi kurang Pada KIB D ke Ekstra Kompetibel Berupa Pekerjaan Pengerasan Jalan Pamela'-Bungin Link, TambolangKel Nonongan Utara Rp4000*	
				67.400.000,00	*Mutasi Tambah pada KIB D dari KIB F Berupa Penambahan Biaya Atribusi ke Pekerjaan Jalan Barana' - Pangli sebesar Rp,67,4000*	40.000.000,00	*Mutasi kurang Pada KIB D ke Ekstra Kompetibel Berupa Pekerjaan Pengerasan JALAN Lingkar To'Mila Kel, Nonongan Utara Rp4000*	
				73.180.735,00	*Mutasi Tambah pada KIB D dari KIB C Yakni Rabat Beton jalan ke Lapangan Rantebua Sebesar Rp73,180,73500*	32.000.000,00	*Mutasi kurang Pada KIB D ke Ekstra Kopetibel Berupa Pentalutan Jalan Mallena'-Kantor Kel, Nonongan Utara Rp3200*	
				107.341.494.659,00	***Mutasi Tambah Aset atas Penerimaan Hibah***	***6.108.330,00***	***Reklasifikasi ke Beban Barang& Jasa***	

No	Jenis	Saldo 31 Desember 2024	Belanja Modal	Mutasi				Saldo 31 Desember 2025
				Tambah	*Penjelasan*	Kurang	*Penjelasan*	
				103.046.274.584,00	*Mutasi Tambah pada KIB D berupa Hibah dari Balai Kementerian PUTR ke Dinas PUTR Berupa SPAM IKK Sebesar Rp 103,046,274584*	6.108.330,00	*Mutasi Kurang pada KIB D ke Belanja Barjas Berupa Instalasi Meteran Listrik pada Dinas Perpustakaan Sebesar Rp, 6108330*	
				4.295.220.075,00	*Mutasi Tambah pada KIB D Berupa Hibah dari Kementrian PUTR ke Dinas PUTR Berupa SPAM IKK Lemb Marante Sebesar Rp, 4,295,220,075*			
						858.479.000,00	***Mutasi kurang Aset dari Utang Tahun sebelumnya***	
						96.000.000,00	*Mutasi kurang pada KIB D yakni Utang Tahun 2020 realisasii Tahun 2025 yakni Peningkatan dan Penataan Jalan Mendelo-Ma'dika Sebesar Rp, 96000000*	
						110.000.000,00	*Mutasi Kurang untuk aset tetap dari Utang tahun 2020 sebesar Rp, 110000000*	
						169.563.000,00	*Mutasi kurang berupa pelunasan tunggakan untuk Pembangunan drainage Jln Pasar Bereren pada tahun 2023 senilai Rp, 169563000*	
						68.890.000,00	*Mutasi kurang berupa pelunasan tunggakan untuk Pembangunan drainage Jln Pe'da Gereja Katolik Tantanan Tallunglipu pada tahun 2023 senilai Rp, 68890000*	
						199.880.000,00	*Mutasi kurang berupa pelunasan tunggakan untuk Pembangunan Jaringan Air Bersih Kabo Dusun Buntao Lembang Issong Kalua pada tahun 2020 senilai Rp, 199880000*	
						49.300.000,00	*Mutasi Kurang pada KIB D Berupa Pembayaran tunggakan Jasa Konsultasi Pengawasan Pengadaan Jalan DAU Paket 2 Tahun 2020 Sebesar Rp, 49300000*	
						49.302.000,00	*Mutasi Kurang pada KIB D Berupa Pembayaran tunggakan Jasa Konsultasi Pengawasan Pengadaan Jalan DAU Paket 1 Tahun 2020 Sebesar Rp, 49302000*	
						15.620.000,00	*Mutasi Kurang pada KIB D Berupa Pembayaran honorarium PPK PPTK dan Staf Administrasi Kegiatan Jalan DAU Paket 4 Tahun 2023 Sebesar Rp, 15620000*	
						99.924.000,00	*Mutasi Kurang pada KIB D Berupa Pembayaran Pemeliharaan Saluran Drainase Jalan Terminal Bolu Tahun 2024 Kec, Tallunglipu Sebesar Rp, 99924000*	
						4.719.693.300,00	***Mutasi Aset antar OPD***	
						50.000.000,00	*Mutasi Kurang pada KIB D ke Dinas PUPR yaitu Pembuatan Drainase Jalan Pahlawan Kelurahan Rantepao Kecamatan Rantepao Nomor Kontrak 01/KK/SKS/RANTEPAO/IV/2025 Sebesar Rp, 50000000*	
						40.000.000,00	*Mutasi Kurang pada KIB D ke Dinas PUPR yaitu Pekerjaan Rehabilitasi/Pemeliharanan Drainase Jalan Kijang Kelurahan Rante Pasele Kecamatan Rantepao Nomor Kontrak 03/SK/SW/KRP/X/20255 Sebesar Rp, 40000000*	
						77.052.000,00	*Mutasi Kurang pada KIB D ke Perkimtan Berupa Pekerjaan Jalan Rumah Jabatan Wakil Bupati Sebesar Rp, 77,0520*	
						1.327.160.999,00	*Mutasi Kurang di KIB D dari BPBD ke DPUTR Berdasarkan database jalan Berupa Rekonstruksi Jalan Kabupaten Lokal yaitu Jalan Seko- Pitung Penanian sebesar Rp1,327,160,999*	
						1.105.014.724,00	*Mutasi Kurang di KIB D dari BPBD ke DPUTR Berdasarkan database jalan Berupa Rekonstruksi Jalan Kabupaten Lokal yaitu JalanTombang Kalua - Bokin Sebesar Rp, 1,105,014,72400*	
						2.120.465.577,00	*Mutasi Kurang di KIB D dari BPBD ke DPUTR Berdasarkan database jalan Berupa Rekonstruksi Jalan Kabupaten Lokal yaitu Jalan Salu Sopai - Dende Sebesar Rp2120465577*	
						1.159.076.561,00	***Mutasi Aset tetap ke Aset Lain-Lain***	
						269.980.157,00	*Mutasi kurang pada KIB D Berupa Koreksi BPK atas Kekurangan Volume pada PekerjaanInstalasi Pengolahan Sampah Organik Sebesar Rp, 269,980,157*	
						158.057.675,00	*Mutasi kurang pada KIB D Berupa Koreksi BPK atas Kekurangan Volume pada Pekerjaan Keg,Rekonst/Peningkatan Jln da Jembatan Ruas JlnRanteuma - Pulu Pulu Sebesar Rp, 158,057,675*	
						526.301.160,00	*Mutasi kurang pada KIB D Berupa Koreksi BPK atas Kekurangan Volume pada Pekerjaan Rekons Jln Ruas Barana' - Pangli Sebesar Rp, 526,301,160*	
						109.225.695,00	*Mutasi kurang pada KIB D Berupa Koreksi BPK atas Kekurangan Volume pada Pekerjaan RekonSalu Sopai-Dende SALU SOPAI -DENDE Sebesar Rp, 109,225,695*	
						95.511.874,00	*Mutasi kurang pada KIB D Berupa Koreksi BPK atas Kekurangan Volume pada Pekerjaan Keg,Rekonst/Peningkatan Jln da Jembatan Ruas JlnRanteuma - Pulu Pulu Sebesar Rp, 158,057,678*	
						362.750.990,00	***Reklasifikasi Aset tetap ke Beban Hibah***	
						103.341.372,00	*Mutasi Kurang pada KIB D berupa NPHD Pekerjaan Jalan Awa'-Kawasik karua (To'Uru) ke Lembang Kawasik Sebesar Rp, 103,341,372*	

No	Jenis	Saldo 31 Desember 2024	Belanja Modal	Mutasi				Saldo 31 Desember 2025
				Tambah	Penjelasan	Kurang	Penjelasan	
						206.727.618,00	Mutasi Kurang pada KIB D berupa NPHD Pekerjaan Jalan Sangbua - Tadongkon ke Lembang Tadongkon Sebesar Rp, 206,727,618	
						52.682.000,00	Mutasi Kurang pada KIB D berupa Hibah Pekerjaan Pemeliharaan Jalan Ke'Pe - Rindingallo ke Provinsi Sebesar Rp, 52,6820	
5	**Aset Tetap Lainnya**	**35.357.102.436,00**	**4.987.154.659,00**	**335.705.300,00**		**5.074.493.709,00**		**35.605.468.686,00**
				25.982.000,00	***Mutasi Aset Antar Aset Tetap (Antar KIB)***	***4.702.209.825,00***	***Mutasi Aset ke Ekstrakomptabel***	
				23.382.000,00	*Mutasi Tambah dari Peralatan Mesin Dana Bos 2025 jenj, SD Negeri Rp, 23382000*	187.007.500,00	*Mutasi keluar ke Extra kompatibe Rp, 187007500*	
				2.600.000,00	*Mutasi Tambah dari Peralatan Mesin Dana Bos 2025 jenj, SMP Negeri Rp, 2600000*	2.707.386.060,00	*Mutasi keluar ke Extra kompatibe Rp, 2707386060*	
						1.781.723.065,00	*Mutasi keluar ke Extra kompatibe Rp, 1781723065*	
				295.176.300,00	***Rekalsifikasi Aset Dari Beban Barang & Jasa***	18.890.000,00	*Mutasi keluar ke Extra kompatibe Rp, 18890000*	
				150.512.000,00	*Mutasi Tambah dari Barang Jasa Dana Bos 2025 jenj, SD Negeri Rp, 150512000*	2.660.000,00	*Mutasi Kurang pada KIB E Ke Extra Kompetibel berupa Pembelian Buku Coding sebanyak 35 sebesar Rp 2,6600*	
				113.716.000,00	*Mutasi Tambah dari Barang Jasa Dana Bos 2025 jenj, SMP Negeri Rp, 113716000*	4.543.200,00	*Mutasi keluar ke Extra kompatibe Rp, 4543200*	
				250.000,00	*Mutasi Tambah dari Barjas Dana Bos KINERJA 2025 jenj, SD Negeri*			
				1.162.000,00	*Mutasi Tambah Atribusi Aset Aset Tetap Lainnya pada Dinas Pendidikan Rp, 1162000*	***332.190.384,00***	***Mutasi Aset Antar Aset Tetap (Antar KIB)***	
				6.986.300,00	*Realisasi Belanja Modal Dana BOS Kinerja 2025 jenjang SD Negeri*	137.873.700,00	*Mutasi Pindah ke Aset Peralatan dan Mesin Rp, 137873700*	
				19.890.000,00	*Realisasi Belanja Modal Dana BOS Kinerja 2025 jenjang SMP Negeri Rp 19890000*	193.316.684,00	*Mutasi Pindah ke Aset Peralatan dan Mesin Rp, 193316684*	
				2.660.000,00	*Mutasi Tambah ada KIB E Berupa Pembelian Buku Coding sebanyak 35 Buah dari dana BOS Sebesar Rp, 2,6600*	1.000.000,00	*Mutasi Pindah ke Aset Peralatan dan Mesin Rp, 1000000*	
				14.547.000,00	***Rekalsifikasi Aset Dari Beban Hibah***	***40.093.500,00***	***Rekalsifikasi Aset ke Beban Barang & Jasa***	
				8.022.000,00	*Mutasi Tambah belanja Hibah BOP PAUD 2025 Rp 8022000*	5.558.400,00	*Mutasi Keluar ke Barang Jasa Rp, 5558400*	
				6.525.000,00	*Mutasi Tambah belanja Hibah BOP PAUD 2025 Rp 6525000*	17.295.000,00	*Mutasi Keluar ke Barang Jasa Rp, 17295000*	
						53.100,00	*Mutasi Keluar ke Barang Jasa Rp, 53100*	
						2.640.000,00	*Mutasi Keluar ke Barang Jasa Rp, 2640000*	
						14.547.000,00	*Mutasi Keluar ke Barang Jasa Rp, 14547000*	
6	**Konstruksi Dalam Pengerjaan**	**53.331.667.416,30**	**-**	**35.334.018.706,00**		**47.754.867.170,60**		**40.910.818.951,70**
				16.821.817.328,00	***Mutasi Aset Antar Aset Tetap (Antar KIB)***	***47.754.867.170,60***	***Mutasi Aset Antar Aset Tetap (Antar KIB)***	
				12.847.128.320,00	*Mutasi Tambah pada KIB F (KDP) Berupa Rekonstruksi Jembatan Ne' Gandeng Sebesar Rp, 12,847,128,32000*	2.352.007.800,00	*Mutasi Kurang pada KIB F Ke KIB C berupa Pembangunan 100% Sentra UKM Unnoni sebesar 2352007800*	
				1.894.658.947,00	*Mutasi Tambah pada KIB F Dari KIB C yakni Pengerjaan Tribun Lapangan Bakti Rantepao Sebesar Rp1,894,658,94700*	3.281.990.320,00	*Mutasi Kurang pada KIB F ke KIB D Berupa Penyelesaian Pekerjaan Jalan Pa'tampang - Ba'ba-ba'ba sebesar Rp, 3,281,990,320*	
				1.995.570.061,00	*Mutasi Tambah pada KIB F Dari KIB C yakni Pengerjaan Penataan Lapangan Kollo Tondon Sebesar Rp1,995,570,06100*	4.557.802.750,00	*Mutasi Kurang pada KIB F ke KIB D Berupa Penyelesaian Pekerjaan Jalan To' Dama - Sa'pan sebesar Rp, 4,557,802,750*	
				84.460.000,00	*Mutasi Tambah pada KIB F dari KIB D dari KIB F Berupa Biaya Konsultasi Perencanaan Rehabilitasi Jaringan Irigasi Impres No, 2 Tahun 2026 Sebesar Rp, 84,4600*	1.220.399.524,00	*Mutasi Kurang pada KIB F ke KIB D Berupa Penyelesaian Pekerjaan Rehabilitasi Jaringan Irigasi DI To' Otin sebesar Rp, 1,220,399,524*	
						7.888.183.550,00	*Mutasi Kurang pada KIB F ke KIB D Berupa Penyelesaian Pekerjaan Jalan Pangrante - Pemanikan sebesar Rp, 7,888,183,550*	
				48.611.435,00	***Mutasi Tambah Aset atas Utang***	9.705.042.450,00	*Mutasi Kurang pada KIB F ke KIB D Berupa Penyelesaian Pekerjaan Peningkatan Jalan Palawa' - Bangkelekila sebesar Rp, 9,705,042,450*	
				12.300.634,00	*Mutasi Tambah pada KIB F (KDP) dari Pengakuan Utang Selisih Progres fisik & keuangan 0,10% atas pekerjaan Rekonstruksi Jembatan Ne' Gandeng Sebesar Rp,12,300,634*	67.400.000,00	*Mutasi TKurang pada KIB F ke KIB D Berupa Penambahan Biaya Atribusi ke Pekerjaan Jalan Barana' - Pangli sebesar Rp,67,4000*	
				30.041.807,00	*Mutasi Tambah pada KIB F Dari pengakuan Utang atas selisih progress fisik yakni Pengerjaan Tribun Lapangan Bakti Rantepao Sebesar Rp30,041,80700*	12.482.843.356,00	*Mutasi Kurang pada KIF F ke KIB C berupa Penyelesaian Pekerjaan Pembangunan Laboratorium Kesehatan Masyarakat sebesar Rp, 12482843356*	

No	Jenis	Saldo 31 Desember 2024	Belanja Modal	Mutasi				Saldo 31 Desember 2025
				Tambah	*Penjelasan*	Kurang	*Penjelasan*	
				6.268.994,00	*Mutasi Tambah pada KIB F Dari pengakuan Utang atas selisih progress fisik yakni PEKERJAAN PENATAAN LAPANGAN KOLLO TONDON*	3.127.549.199,00	*Mutasi Kurang pada KIF F ke KIB C berupa Penyelesaian Pekerjaan Pembangunan Puskesmas Buatallulolo sebesar Rp, 3127549199*	
						3.048.485.503,00	*Mutasi Kurang pada KIF F ke KIB C berupa Penyelesaian Pekerjaan Pembangunan Puskesmas Baruppu sebesar Rp, 3048485503*	
				18.463.589.943,00	***Mutasi Tambah Aset dari Pekerjaan Tahun Berjalan***	23.162.718,60	*Mutasi Kurang pada KIF F ke KIB C berupa Penyelesaian Pekerjaan Pembangunan Puskesmas Sopai sebesar Rp, 23162718,60*	
				5.429.818.140,00	*Mutasi Tambah pada KIB F Berupa Pekerjaan Peningkatan Jalan Ruas Pangala' - Awan sebesar Rp, 5,429,818,140*			
				8.495.015.535,00	*Mutasi Tambah pada KIB F Berupa Pekerjaan Peningkatan Jalan dan Drainase dalam Kota Tallunglipu Komp, Pasar Bolu sebesar Rp, 8,495,015,535*			
				1.980.812.175,00	*Mutasi Tambah pada KIB F Berupa Pekerjaan Peningkatan Jalan Perangian sebesar Rp, 1,980,812,175*			
				2.557.944.093,00	*Mutasi Tambah pada KIB F Berupa Pekerjaan Pembangunan Jembatan Salu Kada' sebesar Rp, 2,557,944,093*			
7	**Akumulasi Penyusutan**	**1.052.699.909.120,00**		**148.376.495.691,67**		**915.111.789,71**		**1.200.161.293.021,96**

Lampiran 28

RINCIAN KONSTRUKSI DALAM PENGERJAAN (KDP)

Per 31 Desember 2025

Nama SKPD	Nama Kegiatan	Nomor Kontrak	Jangka Waktu penyelesaian	Nilai Kontrak (Rp)	Realisasi Tahun Anggaran 2024 (Rp)	Realisasi dan/atau Progres Tahun Anggaran 2025 (Rp)	Uang Muka Pengadaan Barang dan Jasa dan Utang	KDP Tahun 2024 (Rp)	Nilai Sisa dan/atau Utang (Rp)	Progres Fisik
DINAS PEKERJAAN UMUM DAN TATA RUANG	**Jalan Minanga Sarang -Sarang Kecamatan Sa'dan**	**04.b/Kontrak/Dak-MS/DPUPR-TU/VII/2018**	165 hari kelender dan masa Pemeliharaan 180 hari kalender	**7.243.178.158,00**	**4.113.588.358,00**	**56.358.000,00**	**-**	**4.169.946.358,00**	**3.073.231.800,00**	**65,00%**
	Jalan Minanga Sarang -Sarang Kecamatan Sa'dan			6.829.404.000,00	3.756.172.200,00				3.073.231.800,00	
	* Perencanaan			49.500.000,00	49.500.000,00				-	
	* Pengawasan			142.758.000,00	86.400.000,00	56.358.000,00			-	
	* Belanja Umum			221.516.158,00	221.516.158,00				-	
	Rekonstruksi Jalan Ruas Dende'-Paku-Ma'dong (Dau) II	**No.02/KONTRAK/REKON.P2/DPM/DPUTR/VI/2023**	170 hari kelender dan masa Pemeliharaan 180 hari kalender	**2.889.310.447,00**	**843.137.264,00**	**190.899.032,70**	**661.122.192,00**	**1.034.036.296,70**	**899.401.648,70**	**32,65%**
	Rekonstruksi Jalan Ruas Dende'-Paku-Ma'dong			2.754.675.800	708.502.616,00	190.899.032,70			899.401.648,70	
	* Perencanaan			**69.637.000,00**	**69.637.000,00**					
	* Pengawasan			**40.572.868,00**	**40.572.869,00**					
	* Belanja Umum			24.424.779,00	24.424.779,00					
	Rekonstruksi Jalan Ruas Bokin Saruran	**NO.03/KONTRAK.BS/REKON.I/DPUTR/VI/2023**	120 hari kelender dan masa Pemeliharaan 180 hari kalender	**3.436.906.137,00**	**104.873.137,00**	**-**	**799.687.920,00**	**104.873.137,00**	**3.332.033.000,00**	**9,74%**
	Rekonstruksi Jalan Ruas Bokin Saruran			3.332.033.000,00	-	-			3.332.033.000,00	
	* Perencanaan			79.400.000,00	79.400.000,00					
	* Pengawasan			17.685.551,00	17.685.551,00					
	* Belanja Umum			7.787.586,00	7.787.586,00					
	Rekonstruksi Jalan Ruas Salu Sopai - Dende'	**No.02/KONTRAK/REKON.P2/SS-DD/DPUTR/VI/2023**	170 hari kelender dan masa Pemeliharaan 180 hari kalender	**3.068.566.777,00**	**139.501.777,00**	**-**	**702.975.600,00**	**139.501.777,00**	**2.929.065.000,00**	**6,91%**
	Rekonstruksi Jalan Ruas Salu Sopai - Dende'			2.929.065.000,00	-	-			2.929.065.000,00	
	* Perencanaan			74.555.000,00	74.555.000,00					
	* Pengawasan			40.541.114,00	40.541.114,00					
	* Belanja Umum			24.405.663,00	24.405.663,00					
	Rekonstruksi Jalan Ruas Pangala' - Awan	**NO.03/KONTRAK/AWAN/PUTR/VII/2023**	150 hari kelender dan masa Pemeliharaan 180 hari kalender	**4.719.122.677,00**	**128.442.677,00**	**-**	**1.147.670.000,00**	**128.442.677,00**	**4.590.680.000,00**	**17,00%**
	Rekonstruksi Jalan Ruas Pangala' - Awan			4.590.680.000,00	-				4.590.680.000,00	
	* Perencanaan			89.390.000,00	89.390.000,00					
	* Pengawasan			-	-					
	* Belanja Umum			39.052.677,00	39.052.677,00					
	Rekonstruksi/Peningkatan Jln. Ruas Pangala' - Awan	**SPK No.04/SPK-FISIK/PPK04-REKON/DPUTR/VIII/2025**		**10.536.237.800,00**	**-**	**5.429.818.140,00**	**-**	**5.429.818.140,00**	**5.106.419.660,00**	**51,00%**
	Rekonstruksi/Peningkatan Jln. Ruas Pangala' - Awan			10.292.684.000,00		5.249.268.840,00		5.249.268.840,00	5.043.415.160,00	
	* Perencanaan			99.333.900,00		99.333.900,00		99.333.900,00	-	
	* Pengawasan			96.930.000,00		33.925.500,00		33.925.500,00	63.004.500,00	
	* Belanja Umum			47.289.900,00		47.289.900,00		47.289.900,00	-	
	Rekontruksi/peningkatan Jln dan Drainase dlm Kota Tallunglipu-Kompleks Pasar Bolu	**SPK No.02/KONTRAK/DAU9/DPUTR/VIII/2025**		**9.043.890.250,00**	**-**	**8.495.015.535,00**	**-**	**8.495.015.535,00**	**548.874.715,00**	**93,80%**
	Rekontruksi/peningkatan Jln dan Drainase dlm Kota Tallunglipu-Kompleks Pasar			8.705.000.000,00		8.165.290.000,00		8.165.290.000,00	539.710.000,00	
	* Perencanaan			99.345.000,00		99.345.000,00		99.345.000,00	-	
	* Pengawasan			91.647.150,00		82.482.435,00		82.482.435,00	9.164.715,00	
	* Belanja Umum			147.898.100,00		147.898.100,00		147.898.100,00	-	
	Lanjutan Peningkatan Jalan Perangian	**SPK No.02.a/KONTRAK.ADD1/LPJ/DPUTR/XI/2025**		**2.610.787.750,00**	**-**	**1.974.852.345,00**	**5.959.830,00**	**1.980.812.175,00**	**629.975.575,00**	**75,00%**
	Lanjutan Peningkatan Jalan Perangian			2.500.000.000,00		1.875.000.000,00		1.875.000.000,00	625.000.000,00	
	* Perencanaan			39.732.200,00		33.772.370,00	5.959.830,00	39.732.200,00	-	Utang
	* Pengawasan			49.755.750,00		44.780.175,00		44.780.175,00	4.975.575,00	
	* Belanja Umum			21.299.800,00		21.299.800,00		21.299.800,00	-	

Nama SKPD	Nama Kegiatan	Nomor Kontrak	Jangka Waktu penyelesaian	Nilai Kontrak (Rp)	Realisasi Tahun Anggaran 2024 (Rp)	Realisasi dan/atau Progres Tahun Anggaran 2025 (Rp)	Uang Muka Pengadaan Barang dan Jasa dan Utang	KDP Tahun 2024 (Rp)	Nilai Sisa dan/atau Utang (Rp)	Progres Fisik
	Pembangunan Jembatan Salu Ka'da'	**Kontrak No.01/KONTRAK/JSK/XI/2025**		**3.152.656.422,00**	**-**	**2.557.944.093,00**		**2.557.944.093,00**	**594.712.329,00**	**80,00%**
	Pembangunan Jembatan Salu Ka'da'			2.973.561.650,00		2.378.849.321,00		2.378.849.321,00	594.712.329,00	
	* Perencanaan			74.581.122,00		74.581.122,00		74.581.122,00	-	
	* Pengawasan			79.892.250,00		79.892.250,00		79.892.250,00	-	
	* Belanja Umum			24.621.400,00		24.621.400,00		24.621.400,00	-	
	Jasa Konsultan Perenc. Rehab. Jaringan Irigasi (Inpres No.2 Thn 2025)	**SPK No.01/SPK/PRC.Rehab Jrg Irg SIPUR/DPUTR/XI/2025**		**84.460.000,00**	**-**	**84.460.000,00**	**-**	**84.460.000,00**	**-**	
	Jasa Konsultan Perenc. Rehab. Jaringan Irigasi (Inpres No.2 Thn 2025)			84.460.000,00		84.460.000,00		84.460.000,00	-	
BPBD	**Rekonstruksi Jembatan Ne' Gandeng/Sadan Ulusalu**	**Kontrak : 04/KONTRAK/PPK2/REK.JNG/ BPBD/VII/2025**		**13.093.141.000,00**	**-**	**12.847.128.320,00**	**12.300.634,00**	**12.859.428.954,00**	**246.012.680,00**	**98,22%**
	Rekonstruksi Jembatan Ne' Gandeng/Sadan Ulusalu			12.300.634.000,00		12.054.621.320,00	12.300.634,00	12.066.921.954,00	246.012.680,00	
	* Perencanaan			469.990.000,00		469.990.000,00		469.990.000,00	-	
	* Pengawasan			289.377.000,00		289.377.000,00		289.377.000,00	-	
	* Belanja Umum			33.140.000,00		33.140.000,00		33.140.000,00	-	
DISPORA	**PEKERJAAN PENATAAN LAPANGAN BAKTI RANTEPAO**			**1.984.603.770,00**	**-**	**1.894.658.947,00**	**30.041.807,00**	**1.924.700.754,00**	**89.944.823,00**	**96,98%**
	PEKERJAAN PENATAAN LAPANGAN BAKTI RANTEPAO			1.798.889.373,00		1.708.944.550,00	30.041.807,00	1.738.986.357,00	89.944.823,00	
	* Perencanaan, pengawasan dan by umum			185.714.397,00		185.714.397,00		185.714.397,00	-	
	PEKERJAAN PENATAAN LAPANGAN KOLLO			**2.090.552.252,00**	**-**	**1.995.570.061,00**	**6.268.994,00**	**2.001.839.055,00**	**94.982.191,00**	**95,76%**
	PEKERJAAN PENATAAN LAPANGAN KOLLO			1.899.640.191,00		1.804.658.000,00	6.268.994,00	1.810.926.994,00	94.982.191,00	
	* Perencanaan			190.912.061,00		190.912.061,00		190.912.061,00	-	
TOTAL								**40.910.818.951,70**		

Lampiran 29

PEMERINTAH KABUPATEN TORAJA UTARA

AKUMULASI PENYUSUTAN ASET TETAP

Sampai Dengan 31 Desember 2025

No	Nama SKPD	AKUMULASI PENYUSUTAN 1 Jan 2025	KOREKSI SALDO AWAL	PENYUSUTAN		AKUMULASI PENYUSUTAN 31-Des-2025
				Semester I	Semester II	
1	Sekertaris Dewan	4.507.765.149,00	(584.752.766,00)	116.137.659,00	407.073.500,00	4.446.223.542,00
2	Sekretariat Daerah	23.009.946.888,00	19.872.732,00	498.385.400,00	691.122.625,00	24.219.327.645,00
3	Dinas Penanaman Modal dan Pelayanan Perizinan Terpadu Satu Pintu	876.109.274,00	0,00	28.206.680,00	30.562.288,00	934.878.242,00
4	Dinas Pekerjaan Umum dan Penataan Ruang	497.805.104.838,00	6.535.526.139,00	40.053.332.398,00	41.093.584.900,00	585.487.548.275,00
5	Dinas Penanggulangan Bencana Daerah	5.136.588.404,00	290.666.662,01	249.947.593,00	260.728.444,00	5.937.931.103,01
6	Dinas Perumahan, Kawasan Permukiman dan Pertanahan	123.522.717.046,00	1.031.050.484,00	7.590.065.045,66	7.486.838.228,00	139.630.670.803,66
7	Dinas Perhubungan	6.479.433.670,00	1,00	80.531.567,00	72.225.658,00	6.632.190.896,00
8	Dinas Kesehatan	147.831.139.977,00	(76.169.052,71)	7.006.901.951,00	7.377.288.457,00	162.139.161.332,29
9	Dinas Pemberdayaan Perempuan Perlindungan Anak Pengendalian Penduduk dan Keluarga Berencana	8.945.329.396,00	(49.745.454,00)	333.742.276,00	330.812.032,00	9.560.138.250,00
10	Dinas Pendidikan	145.380.802.424,00	(3.574.999,00)	9.933.651.757,00	9.487.830.274,00	164.798.709.456,00
11	Dinas Kepemudaan dan Olahraga	1.733.283.777,00	0,00	12.430.238,00	16.526.286,00	1.762.240.301,00
12	Badan Pemberdayaan Masyarakat dan Lembang	3.130.565.814,00	0,00	263.296.255,00	255.287.681,00	3.649.149.750,00
13	Dinas Sosial	817.831.087,00	0,00	13.994.448,00	13.161.069,00	844.986.604,00
14	Dinas Kependudukan dan Pencatatan Sipil	1.920.936.255,00	0,00	37.751.243,00	27.159.910,00	1.985.847.408,00
15	Dinas Pertanian	9.398.577.155,00	5,00	297.955.534,00	294.754.599,00	9.991.287.293,00
16	Dinas Perindustrian, Perdagangan, Koperasi, Usaha Mikro Kecil dan Menengah	16.081.377.264,00	7.024.657,00	762.999.292,00	877.144.730,00	17.728.545.943,00
17	Badan Keuangan dan Aset Daerah	3.446.089.383,00	0,00	89.823.804,00	86.429.125,00	3.622.342.312,00
18	Inspektorat Kabupaten	2.052.489.991,00	0,00	135.545.096,00	140.161.559,00	2.328.196.646,00
19	Badan Perencanaan, Pembangunan, Penelitian, Pengembangan Daerah	2.381.455.713,00	(2,00)	58.603.312,00	47.905.102,00	2.487.964.125,00
20	Dinas Kebudayaan dan Parawisata	3.563.379.676,00	2,00	113.280.879,00	121.840.930,00	3.798.501.487,00
21	Dinas Kesatuan Bangsa dan Politik	758.701.142,00	0,00	18.687.740,00	19.032.741,00	796.421.623,00
22	Dinas Satuan Polisi Pamong Praja dan Pemadam Kebakaran	4.945.064.211,00	0,00	73.424.718,00	91.786.103,00	5.110.275.032,00
23	Badan Kepegawaian Pendidikan dan Pelatihan	1.302.978.023,00	0,00	38.549.272,00	41.835.313,00	1.383.362.608,00
24	Dinas Perpustakaan dan Kearsipan	1.576.333.807,00	0,00	268.799.989,00	265.247.153,00	2.110.380.949,00
25	Dinas Tenaga Kerja dan Transmigrasi	2.763.547.981,00	(3,00)	111.695.072,00	118.602.778,00	2.993.845.828,00
26	Dinas Komunikasi dan Informatika	1.431.083.418,00	0,00	42.293.337,00	48.501.909,00	1.521.878.664,00
27	Dinas Ketahanan Pangan dan Perikanan	6.017.576.786,00	(84.049.220,00)	166.651.753,00	165.714.835,00	6.265.894.154,00
28	Badan Pendapatan Daerah	3.001.906.732,00	0,00	49.876.899,00	52.852.742,00	3.104.636.373,00
29	Kecamatan Rantepao	2.457.099.442,00	(19.319.443,00)	86.289.277,00	100.003.352,00	2.624.072.628,00
30	Kecamatan Sesean	1.734.682.336,00	(14.294.500,00)	96.903.562,00	106.567.583,00	1.923.858.981,00
31	Kecamatan Nanggala	748.879.055,00	0,00	31.608.936,00	31.243.380,00	811.731.371,00
32	Kecamatan Rindingallo	1.036.120.403,00	(10.830.183,00)	37.410.095,00	39.288.707,00	1.101.989.022,00
33	Kecamatan Buntao'	923.686.925,00	(2,00)	37.823.906,00	40.526.476,00	1.002.037.305,00

No	Nama SKPD	AKUMULASI PENYUSUTAN 1 Jan 2025	KOREKSI SALDO AWAL	PENYUSUTAN		AKUMULASI PENYUSUTAN 31-Des-2025
				Semester I	Semester II	
34	Kecamatan Sa'Dan	1.084.227.777,00	0,00	61.899.326,00	71.991.869,00	1.218.118.972,00
35	Kecamatan Sanggalangi	541.095.029,00	(5.499.995,00)	25.157.002,00	26.760.928,00	587.512.964,00
36	Kecamatan Sopai	1.062.198.523,00	0,00	40.382.811,00	40.609.145,00	1.143.190.479,00
37	Kecamatan Tikala	1.279.936.777,00	0,00	61.454.143,00	74.538.000,00	1.415.928.920,00
38	Kecamatan Balusu	959.826.704,00	0,00	51.543.421,00	56.230.924,00	1.067.601.049,00
39	Kecamatan Tallunglipu	2.215.640.856,00	(47.027.193,00)	111.181.897,00	129.233.420,00	2.409.028.980,00
40	Kecamatan Denpina	748.829.026,00	0,00	37.797.076,00	42.022.836,00	828.648.938,00
41	Kecamatan Buntu Pepasan	935.741.288,00	0,00	40.207.875,00	42.598.669,00	1.018.547.832,00
42	Kecamatan Baruppu	1.079.059.078,00	0,00	44.576.787,00	46.878.511,00	1.170.514.376,00
43	Kecamatan Kesu'	928.080.740,00	(19.848.977,00)	51.344.563,00	61.109.870,00	1.020.686.196,00
44	Kecamatan Tondon	698.483.229,00	0,00	26.675.543,00	25.057.043,00	750.215.815,00
45	Kecamatan Bangkelekila'	833.378.366,00	0,00	22.205.667,00	22.448.216,00	878.032.249,00
46	Kecamatan Rantebua	1.226.782.821,00	0,00	72.668.270,00	79.611.161,00	1.379.062.252,00
47	Kecamatan Sesean Suloara	961.332.408,00	0,00	24.812.649,00	24.930.650,00	1.011.075.707,00
48	Kecamatan Kapalapitu	644.556.527,00	0,00	23.965.757,00	24.175.090,00	692.697.374,00
49	Kecamatan Awan Rantekarua	782.156.529,00	0,00	26.586.367,00	25.462.071,00	834.204.967,00
Jumlah		**1.052.699.909.120,00**	**6.969.028.892,30**	**69.459.056.137,66**	**71.033.298.872,00**	**1.200.161.293.021,96**

Lampiran 30

RINCIAN BEBAN PENYUSUTAN OPD
PEMERINTAH KABUPATEN TORAJA UTARA
Untuk 31 Desember 2025

No	SKPD	Nama Aset	Akumulasi Penyusutan 01 Jan 2025	Beban Penyusutan	Akumulasi Penyusutan 31 Des 2025
1	Sekertaris Dewan	Peralatan Mesin	3.844.872.581,00	517.662.770,00	4.362.535.351,00
		Gedung Bangunan	72.576.515,00	5.153.362,00	77.729.877,00
		Jalan Irigasi Jembatan		395.027,00	5.958.314,00
2	Sekertariat Daerah	Peralatan Mesin	5.563.287,00	1.120.712.281,00	23.252.300.959,00
		Gedung Bangunan	611.832.351,00	62.820.333,00	674.652.684,00
		Jalan Irigasi Jembatan	281.898.591,00	5.975.411,00	287.874.002,00
		Aset Tetap Lainnya	4.500.000,00	0,00	4.500.000,00
3	Dinas Penanaman Modal dan Pelayanan Perizinan Terpadu Satu Pintu	Peralatan Mesin	876.109.274,00	58.768.968,00	934.878.242,00
4	Dinas Pekerjaan Umum dan Penataan Ruang	Peralatan Mesin	9.867.321.863,00	546.082.306,00	10.413.404.169,00
		Gedung Bangunan	1.061.337.061,00	325.847.464,00	1.387.184.525,00
		Jalan Irigasi Jembatan	493.411.972.053,00	80.274.987.528,00	573.686.959.581,00
5	Badan Penanggulangan Bencana Daerah	Peralatan Mesin	3.821.505.400,01	142.782.733,00	3.964.288.133,01
		Gedung Bangunan	986.790.460,00	126.688.839,00	1.113.479.299,00
		Jalan Irigasi Jembatan	618.959.206,00	241.204.465,00	860.163.671,00
6	Dinas Perumahan, Kawasan Permukiman dan Pertanahan	Peralatan Mesin	13.919.817.246,00	1.093.056.301,66	15.012.873.547,66
		Gedung Bangunan	23.804.215.076,00	3.334.877.862,00	27.139.092.938,00
		Jalan Irigasi Jembatan	86.829.735.208,00	10.648.969.110,00	97.478.704.318,00
7	Dinas Perhubungan	Peralatan Mesin	4.067.470.623,00	70.560.913,00	4.138.031.536,00
		Gedung Bangunan	345.478.037,00	31.229.489,00	376.707.526,00
		Jalan Irigasi Jembatan	2.066.485.011,00	50.966.823,00	2.117.451.834,00
8	Dinas Kesehatan	Peralatan Mesin	121.488.967.709,29	9.656.469.750,00	131.145.437.459,29
		Gedung Bangunan	23.804.207.335,00	4.085.829.659,00	27.890.036.994,00
		Jalan Irigasi Jembatan	2.461.795.880,00	641.890.999,00	3.103.686.879,00
9	Dinas Pemberdayaan Perempuan Perlindungan Anak Pengendalian Penduduk dan Keluarga Berencana	Peralatan Mesin	7.403.177.565,00	474.103.458,00	7.877.281.023,00
		Gedung Bangunan	1.492.406.377,00	190.450.850,00	1.682.857.227,00
10	Dinas Pendidikan	Peralatan Mesin	85.655.303.867,00	9.810.394.108,00	95.465.697.975,00
		Gedung Bangunan	58.751.627.480,00	9.352.546.362,00	68.104.173.842,00
		Jalan Irigasi Jembatan	124.933.992,00	14.549.124,00	139.483.116,00
		Aset Tetap Lainnya	845.362.086,00	243.992.437,00	1.089.354.523,00
11	Dinas Pemuda dan Olahraga	Peralatan Mesin	1.727.839.330,00	23.932.542,00	1.751.771.872,00
		Gedung Bangunan	5.444.447,00	4.414.143,00	9.858.590,00
		Jalan Irigasi Jembatan	0,00	609.839,00	609.839,00
12	Dinas Pemberdayaan Masyarakat dan Pemerintah Lembang	Peralatan Mesin	1.705.441.578,00	41.764.835,00	1.747.206.413,00
		Gedung Bangunan	359.263.548,00	30.366.067,00	389.629.615,00
		Jalan Irigasi Jembatan	1.065.860.688,00	446.453.034,00	1.512.313.722,00
13	Dinas Sosial	Peralatan Mesin	817.831.087,00	27.155.517,00	844.986.604,00
14	Dinas Kependudukan dan Pencatatan Sipil	Peralatan Mesin	1.760.794.449,00	53.642.153,00	1.814.436.602,00
		Gedung Bangunan	160.141.806,00	11.269.000,00	171.410.806,00
15	Dinas Pertanian	Peralatan Mesin	5.369.257.352,00	208.264.389,00	5.577.521.741,00

No	SKPD	Nama Aset	Akumulasi Penyusutan 01 Jan 2025	Beban Penyusutan	Akumulasi Penyusutan 31 Des 2025
		Gedung Bangunan	4.020.213.199,00	383.516.577,00	4.403.729.776,00
		Jalan Irigasi Jembatan	9.106.609,00	929.167,00	10.035.776,00
16	Dinas Perindustrian, Perdagangan, Koperasi dan Usaha Kecil Menengah	Peralatan Mesin	4.590.043.880,00	147.802.149,00	4.737.846.029,00
		Gedung Bangunan	11.412.827.313,00	1.486.106.190,00	12.898.933.503,00
		Jalan Irigasi Jembatan	79.530.728,00	6.235.683,00	85.766.411,00
		Aset Tetap Lainnya	6.000.000,00	0,00	6.000.000,00
17	Badan Keuangan dan Aset Daerah (BKAD)	Peralatan Mesin	3.422.714.383,00	174.602.929,00	3.597.317.312,00
		Gedung Bangunan	23.375.000,00	1.650.000,00	25.025.000,00
18	Inspektorat Kabupaten	Peralatan Mesin	2.052.489.991,00	275.706.655,00	2.328.196.646,00
19	Badan Perencanaan, Pembangunan, Penelitian, dan Pengembangan Daerah	Peralatan Mesin	2.341.929.050,00	102.326.747,00	2.444.255.797,00
		Gedung Bangunan	34.061.944,00	3.545.001,00	37.606.945,00
		Jalan Irigasi Jembatan	5.464.717,00	636.666,00	6.101.383,00
20	Dinas Kebudayaan dan Pariwisata	Peralatan Mesin	1.673.075.941,00	46.669.078,00	1.719.745.019,00
		Gedung Bangunan	1.862.922.287,00	186.627.398,00	2.049.549.685,00
		Jalan Irigasi Jembatan	23.881.450,00	1.825.333,00	25.706.783,00
		Aset Tetap Lainnya	3.500.000,00	0,00	3.500.000,00
21	Badan Kesatuan Bangsa dan Politik	Peralatan Mesin	758.701.142,00	37.720.481,00	796.421.623,00
22	Satuan Polisi Pamong Praja dan Pemadam Kebakaran	Peralatan Mesin	4.945.064.211,00	165.210.821,00	5.110.275.032,00
23	Badan Kepegawaian Pendidikan dan Pelatihan Daerah	Peralatan Mesin	1.302.978.023,00	80.384.585,00	1.383.362.608,00
24	Dinas Perpustakaan dan Kearsipan	Peralatan Mesin	1.201.139.171,00	220.811.498,00	1.421.950.669,00
		Gedung Bangunan	375.194.636,00	313.235.644,00	688.430.280,00
25	Dinas Tenaga Kerja dan Transmigarasi	Peralatan Mesin	357.958.676,00	27.199.228,00	385.157.904,00
		Gedung Bangunan	1.694.253.596,00	134.394.081,00	1.828.647.677,00
		Jalan Irigasi Jembatan	711.335.706,00	68.704.541,00	780.040.247,00
26	Dinas Komunikasi dan Informatika	Peralatan Mesin	1.431.083.418,00	90.795.246,00	1.521.878.664,00
27	Dinas Ketahanan Pangan dan Perikanan	Peralatan Mesin	2.637.324.091,00	28.466.598,00	2.665.790.689,00
		Gedung Bangunan	2.311.993.133,00	226.457.123,00	2.538.450.256,00
		Jalan Irigasi Jembatan	984.210.342,00	77.442.867,00	1.061.653.209,00
28	Badan Pendapatan Daerah	Peralatan Mesin	3.001.906.732,00	102.729.641,00	3.104.636.373,00
	Kecamatan Rantepao	Peralatan Mesin	2.096.298.474,00	42.000.607,00	2.138.299.081,00
		Gedung Bangunan	215.927.704,00	42.921.114,00	258.848.818,00
		Jalan Irigasi Jembatan	82.827.776,00	101.370.908,00	184.198.684,00
		Aset Tetap Lainnya	42.726.045,00	0,00	42.726.045,00
29	Kecamatan Sesean	Peralatan Mesin	1.299.969.202,00	13.657.259,00	1.313.626.461,00
		Gedung Bangunan	246.428.632,00	38.636.040,00	285.064.672,00
		Jalan Irigasi Jembatan	173.990.002,00	151.177.846,00	325.167.848,00
30	Kecamatan Nanggala	Peralatan Mesin	536.461.241,00	11.448.191,00	547.909.432,00
		Gedung Bangunan	105.926.147,00	13.603.014,00	119.529.161,00
		Jalan Irigasi Jembatan	106.491.667,00	37.801.111,00	144.292.778,00
31	Kecamatan Rindingallo	Peralatan Mesin	907.560.600,00	25.550.357,00	933.110.957,00
		Gedung Bangunan	61.407.398,00	6.820.668,00	68.228.066,00
		Jalan Irigasi Jembatan	56.322.222,00	44.327.777,00	100.649.999,00
32	Kecamatan Buntao	Peralatan Mesin	630.684.200,00	3.552.081,00	634.236.281,00
		Gedung Bangunan	250.269.786,00	34.545.746,00	284.815.532,00
		Jalan Irigasi Jembatan	42.732.937,00	40.252.555,00	82.985.492,00

No	SKPD	Nama Aset	Akumulasi Penyusutan 01 Jan 2025	Beban Penyusutan	Akumulasi Penyusutan 31 Des 2025
33	Kecamatan Sa'dan	Peralatan Mesin	735.846.537,00	32.540.198,00	768.386.735,00
		Gedung Bangunan	301.447.906,00	50.984.331,00	352.432.237,00
		Jalan Irigasi Jembatan	46.933.334,00	50.366.666,00	97.300.000,00
34	Kecamatan Sanggalangi	Peralatan Mesin	426.382.138,00	9.303.004,00	435.685.142,00
		Gedung Bangunan	68.904.563,00	11.214.926,00	80.119.489,00
		Jalan Irigasi Jembatan	40.308.333,00	31.400.000,00	71.708.333,00
35	Kecamatan Sopai	Peralatan Mesin	586.172.128,00	11.862.175,00	598.034.303,00
		Gedung Bangunan	466.734.727,00	53.796.447,00	520.531.174,00
		Jalan Irigasi Jembatan	9.291.668,00	15.333.334,00	24.625.002,00
36	Kecamatan Tikala	Peralatan Mesin	692.574.100,00	9.899.096,00	702.473.196,00
		Gedung Bangunan	534.144.622,00	64.993.048,00	599.137.670,00
		Jalan Irigasi Jembatan	53.218.055,00	61.099.999,00	114.318.054,00
37	Kecamatan Balusu	Peralatan Mesin	705.653.029,00	14.189.495,00	719.842.524,00
		Gedung Bangunan	206.765.341,00	27.951.516,00	234.716.857,00
		Jalan Irigasi Jembatan	47.408.334,00	65.633.334,00	113.041.668,00
38	Kecamatan Tallunglipu	Peralatan Mesin	1.368.060.199,00	25.207.703,00	1.393.267.902,00
		Gedung Bangunan	627.884.688,00	86.705.617,00	714.590.305,00
		Jalan Irigasi Jembatan	172.668.776,00	128.501.997,00	301.170.773,00
39	Kecamatan Denpina	Peralatan Mesin	583.628.048,00	22.490.990,00	606.119.038,00
		Gedung Bangunan	133.164.061,00	17.931.741,00	151.095.802,00
		Jalan Irigasi Jembatan	32.036.917,00	39.397.181,00	71.434.098,00
40	Kecamatan Buntu Pepasan	Peralatan Mesin	511.345.019,00	8.112.800,00	519.457.819,00
		Gedung Bangunan	401.995.797,00	42.678.531,00	444.674.328,00
		Jalan Irigasi Jembatan	22.400.472,00	32.015.213,00	54.415.685,00
41	Kecamatan Baruppu	Peralatan Mesin	523.192.147,00	5.240.039,00	528.432.186,00
		Gedung Bangunan	530.125.264,00	58.404.147,00	588.529.411,00
		Jalan Irigasi Jembatan	25.741.667,00	27.811.112,00	53.552.779,00
42	Kecamatan Kesu	Peralatan Mesin	725.631.478,00	16.364.672,00	741.996.150,00
		Gedung Bangunan	116.130.328,00	17.063.933,00	133.194.261,00
		Jalan Irigasi Jembatan	66.469.957,00	79.025.828,00	145.495.785,00
43	Kecamatan Tondon	Peralatan Mesin	318.646.193,00	11.974.356,00	330.620.549,00
		Gedung Bangunan	379.837.036,00	39.758.230,00	419.595.266,00
44	Kecamatan Bangkelekila'	Peralatan Mesin	442.918.993,00	3.416.921,00	446.335.914,00
		Gedung Bangunan	390.459.373,00	41.236.962,00	431.696.335,00
45	Kecamatan Rante Bua	Peralatan Mesin	656.978.214,00	24.524.858,00	681.503.072,00
		Gedung Bangunan	514.470.575,00	65.087.382,00	579.557.957,00
		Jalan Irigasi Jembatan	55.334.032,00	62.667.191,00	118.001.223,00
46	Kecamatan Sesean Suloara	Peralatan Mesin	555.787.034,00	7.850.971,00	563.638.005,00
		Gedung Bangunan	405.545.374,00	41.892.328,00	447.437.702,00
47	Kecamatan Kapalapitu	Peralatan Mesin	260.480.000,00	3.917.524,00	264.397.524,00
		Gedung Bangunan	384.076.527,00	44.223.323,00	428.299.850,00
48	Kecamatan Awan Rante Karua	Peralatan Mesin	364.565.872,00	8.910.942,00	373.476.814,00
		Gedung Bangunan	417.590.657,00	43.137.496,00	460.728.153,00
J U M L A H			**1.037.537.349.334,30**	**140.492.355.009,66**	**1.200.161.293.021,96**

Lampiran 31

AKUMULASI ASET TAK BERWUJUD OPD
PEMERINTAH KABUPATEN TORAJA UTARA
Per 31 Desember 2025

NO.	OPD	NAMA PERANGKAT	Tahun Perolehan	SALDO AKHIR 2024	APLIKASI 2025	AMORTISASI	NILAI BUKU
1	2	3	4	5	6	7	8
1	**DINAS KESEHATAN**	Perangkat lunak sistem operasi	2016	-	-	-	-
		SIMPEGKES	2017	-	-	-	-
		Aplikasi (Jaringan)	2021	65.301.510,00		43.534.340,00	21.767.170,00
2	**DINAS PENDIDIKAN**	Perangkat lunak sistem operasi	2016	-			-
			2025		-		-
3	**DINAS KEPENDUDUKAN DAN CATATAN SIPIL**	Aplikasi tool PDAKVIEW dan Profil	2017	-			-
		Antrian Layanan Go Digital	2019	-		-	-
4	**BAPPEDA**	SIMBANG	2014	-			-
		SIMONEV	2014	-			-
5	**BAPENDA**	SISMIOP	2013	-			-
		Aplikasi BPHTB	2017	-			-
6	**KOMINFO**	Wesite Pemda Toraja Utara	2017	-			-
		Simda Perencanaan	2017	-			-
		Aplikasi Policymaker Support system (DSS)	2019	-		-	-
7	**DINAS PERPUSTAKAAN DAN KEARSIPAN**	Aplikasi I Torot	2020	-			-
		Aplikasi Buku	2021	1.666.416,00		1.666.416,00	-
		Aplikasi Buku	2024	99.000.000,00		21.258.503,00	77.741.497,00
8	**DINAS PERHUBUNGAN**	Study Tataran Transfortasi	2020	-		-	-
9	**DINAS PUPR**	Penguatan Database Jalan	2017	-			-
		Penguatan data base irigasi kabupaten toraja utara	2018	-			-
		Master Plant Drainase Kota	2019	-		-	-
		Data Base Irigasi	2019	-		-	-
		Data Base Jalan	2022	29.483.231,00		12.199.958,00	17.283.273,00
		Data Base Jalan	2023	209.323.100,00		59.806.600,00	149.516.500,00
		Data Base Jembatan	2023	78.015.300,00		19.918.800,00	58.096.500,00
10	**DINAS PERTANIAN**	blue print Pemetaan Perwilayahan Komoditas	2012	-			-
		Blue Print Pemetaan Karakteristik dan Potensi sumber Daya Lahan	2012	-			-
11	**DP3A2KB**	Aplikasi KIT Siap Nikah Anti Stunting	2022	38.400.000,00		7.680.000,00	30.720.000,00
12	**Inspektorat**	Aplikasi Web WBS	2022	15.000.000,00		3.000.000,00	12.000.000,00
13	**Sekretaria Daerah**	Aplikasi SIPJB Kab. Toraja Utara	2023	38.333.333,00		7.666.666,00	30.666.667,00
JUMLAH				**574.522.890,00**	**-**	**176.731.283,00**	**397.791.607,00**

Lampiran 32

REKAPITULASI PENDAPATAN DITERIMA DIMUKA

TAHUN 2025

No	Uraian	PENDAPATAN DITERIMA DIMUKA 2025	Keterangan
1	PAJAK REKLAME	38.481.566,74	Reklame
2	RETRIBUSI PEMAKAIAN RUANGAN	20.982.500,00	Sewa ATM dan MPP
3	HASIL PEMANFAATAN BMD YANG TIDAK DIPISAHKAN	31.150.000,00	Sewa Lahan Menara Telekomunikasi RSUD
	TOTAL	**90.614.066,74**	

Lampiran 33

PENDAPATAN DITERIMA DIMUKA TAHUN 2025

Retribusi Pemanfaatan Aset Daerah - Bangunan ATM DAN MPP

No	Tanggal	Uraian	Masa Berlaku			Tarif	Jumlah	Pendapatan Tahun 2024	Jumlah Pendapatan Th. 2021- 2024	Pendapatan Tahun 2025	Pendapatan diterima di Muka
1	30 -12 - 2024	ATM Ex Kantor Bupati (Jl. Ratulangi) - Perpanjangan	30 Desember 2024	s.d.	30 Desember 2027	13.500.000,00	27.000.000,00	0,00	0,00	13.500.000,00	13.500.000,00
3	04 - 03 - 2024	ATM Kantor Bupati (Marante)	01 Maret 2024	s.d.	01 Maret 2025	7.300.000,00	7.300.000,00	6.083.333,33	6.083.333,33	1.216.666,67	0,00
4	04 - 06 - 2024	MAL Pelayanan Publik	04 Juni 2024	s.d.	04 Juni 2026	14.965.000,00	29.930.000,00	7.482.500,00	7.482.500,00	14.965.000,00	7.482.500,00
TOTAL							**64.230.000,00**	**13.565.833,33**	**13.565.833,33**	**29.681.666,67**	**20.982.500,00**

Lampiran 34

PENDAPATAN DITERIMA DIMUKA TAHUN 2025
PAJAK REKLAME

NO	NAMA WP	ALAMAT	REKENING	Masa Berlaku	JUMLAH BAYAR	PENDAPATAN TAHUN 2025	PENDAPATAN DITERIMA DIMUKA TAHUN 2025
1	CV. CAKRAWALA MEDIA MAKASSAR	PERUM TAMANGAPA MODERN LAND2/C2, TAMANGAPA RAYA 5 MAKASSAR	Reklame papan	20-02-2025 s.d 19-02-2026	2.400.000,00	2.000.000,00	400.000,00
2	CV. LONTARA	JL. POROS BONE-SENGKANG KM. 17 BONE	Reklame papan	01-02-2025 s.d 31-01-2026	4.800.000,00	4.400.000,00	400.000,00
3	CV. LONTARA	JL. POROS BONE-SENGKANG KM. 17 BONE	Reklame papan	01-02-2025 s.d 31-01-2026	4.800.000,00	4.400.000,00	400.000,00
4	CV. LONTARA	JL. POROS BONE-SENGKANG KM. 17 BONE	Reklame papan	01-02-2025 s.d 31-01-2026	4.800.000,00	4.400.000,00	400.000,00
5	CV. LONTARA	JL. POROS BONE-SENGKANG KM. 17 BONE	Reklame papan	01-02-2025 s.d 31-01-2026	1.000.000,00	916.666,66	83.333,34
6	SENTOSA LISTRIK	JL. AHMADYANI NO.85	Reklame papan	03-03-2025 s.d 02-03-2026	200.000,00	166.666,66	33.333,34
7	PT. MIDI UTAMA INDONESIA. TBK	JL. PANJANG CIDODOL NO.40 JAKARTA SELATAN	Reklame papan	24-02-2025 s.d 23-02-2026	277.500,00	231.250,00	46.250,00
8	PT. MIDI UTAMA INDONESIA. TBK	JL. PANJANG CIDODOL NO.40 JAKARTA SELATAN	Reklame papan	24-02-2025 s.d 23-02-2026	400.000,00	333.333,33	66.666,67
9	PT. MIDI UTAMA INDONESIA. TBK	JL. PANJANG CIDODOL NO.40 JAKARTA SELATAN	Reklame papan	24-02-2025 s.d 23-02-2026	277.500,00	231.250,00	46.250,00
10	PT. MIDI UTAMA INDONESIA. TBK	JL. PANJANG CIDODOL NO.40 JAKARTA SELATAN	Reklame papan	24-02-2025 s.d 23-02-2026	400.000,00	333.333,33	66.666,67
11	PT. MIDI UTAMA INDONESIA. TBK	JL. PANJANG CIDODOL NO.40 JAKARTA SELATAN	Reklame papan	24-02-2025 s.d 23-02-2026	400.000,00	333.333,33	66.666,67
12	PT. MIDI UTAMA INDONESIA. TBK	JL. PANJANG CIDODOL NO.40 JAKARTA SELATAN	Reklame papan	24-02-2025 s.d 23-02-2026	400.000,00	333.333,33	66.666,67
13	SUMBER ALFARIA TRIJAYA, TBK	GEDUNG ALFA TOWERLANTAI 12 JL. JALUR SUTERA KOTA TANGERANG BANTEN	Reklame papan	25-02-2025 s.d 24-02-2026	372.000,00	310.000,00	62.000,00
14	SUMBER ALFARIA TRIJAYA, TBK	GEDUNG ALFA TOWERLANTAI 12 JL. JALUR SUTERA KOTA TANGERANG BANTEN	Reklame papan	25-02-2025 s.d 24-02-2026	372.000,00	310.000,00	62.000,00
15	SUMBER ALFARIA TRIJAYA, TBK	GEDUNG ALFA TOWERLANTAI 12 JL. JALUR SUTERA KOTA TANGERANG BANTEN	Reklame papan	25-02-2025 s.d 24-02-2026	372.000,00	310.000,00	62.000,00
16	MIXUE TORAJA UTARA	JL. SAWERIGADING	Reklame papan	18-03-2025 s.d 17-03-2026	150.000,00	112.500,00	37.500,00
17	SENTOSA LISTRIK	JL. AHMADYANI NO.85	Rombongan / Bangunan	03-03-2025 s.d 02-03-2026	400.000,00	333.333,33	66.666,67
18	SUMBER ALFARIA TRIJAYA, TBK	GEDUNG ALFA TOWERLANTAI 12 JL. JALUR SUTERA KOTA TANGERANG BANTEN	Rombongan / Bangunan	25-02-2025 s.d 24-02-2026	264.000,00	220.000,00	44.000,00
19	SUMBER ALFARIA TRIJAYA, TBK	GEDUNG ALFA TOWERLANTAI 12 JL. JALUR SUTERA KOTA TANGERANG BANTEN	Rombongan / Bangunan	25-02-2025 s.d 24-02-2026	264.000,00	220.000,00	44.000,00
20	SUMBER ALFARIA TRIJAYA, TBK	GEDUNG ALFA TOWERLANTAI 12 JL. JALUR SUTERA KOTA TANGERANG BANTEN	Rombongan / Bangunan	25-02-2025 s.d 24-02-2026	264.000,00	220.000,00	44.000,00
21	MIXUE TORAJA UTARA	JL. SAWERIGADING	Rombongan / Bangunan	18-03-2025 s.d 17-03-2026	500.000,00	375.000,00	125.000,00
22	PT. MIDI UTAMA INDONESIA. TBK	JL. PANJANG CIDODOL NO.40 JAKARTA SELATAN	Rombongan / Bangunan	24-02-2025 s.d 23-02-2026	39.000,00	32.500,00	6.500,00
23	PT. MIDI UTAMA INDONESIA. TBK	JL. PANJANG CIDODOL NO.40 JAKARTA SELATAN	Rombongan / Bangunan	24-02-2025 s.d 23-02-2026	855.000,00	712.500,00	142.500,00
24	PT. MIDI UTAMA INDONESIA. TBK	JL. PANJANG CIDODOL NO.40 JAKARTA SELATAN	Rombongan / Bangunan	24-02-2025 s.d 23-02-2026	855.000,00	712.500,00	142.500,00
25	PT. MIDI UTAMA INDONESIA. TBK	JL. PANJANG CIDODOL NO.40 JAKARTA SELATAN	Rombongan / Bangunan	24-02-2025 s.d 23-02-2026	855.000,00	712.500,00	142.500,00
26	PT. MIDI UTAMA INDONESIA. TBK	JL. PANJANG CIDODOL NO.40 JAKARTA SELATAN	Rombongan / Bangunan	24-02-2025 s.d 23-02-2026	39.000,00	32.500,00	6.500,00
27	PT. MIDI UTAMA INDONESIA. TBK	JL. PANJANG CIDODOL NO.40 JAKARTA SELATAN	Rombongan / Bangunan	24-02-2025 s.d 23-02-2026	39.000,00	32.500,00	6.500,00
28	CV. TAKA KARYA ABADI	JL. Ir. SOETAMI MKS	Reklame papan	28-04-2025 s.d 27-04-2026	4.800.000,00	3.200.000,00	1.600.000,00
29	CV. TAKA KARYA ABADI	JL. Ir. SOETAMI MKS	Reklame papan	28-04-2025 s.d 27-04-2026	4.800.000,00	3.200.000,00	1.600.000,00
30	SENTOSA LISTRIK	JL. AHMADYANI NO.85	Reklame papan	08-05-2025 s.d 07-05-2026	150.000,00	100.000,00	50.000,00
31	PT. DJARUM	JL. POROS MEBALI, KM.14 KEL.MEBALI KEC.GANDASIL KAB.TANA TORAJA	Reklame papan	13-01-2025 s.d 12-01-2026	11.400.000,00	11.400.000,00	0,00
32	SENTOSA LISTRIK	JL. AHMADYANI NO.85	Rombongan / Bangunan	17-05-2025 s.d 16-05-2026	400.000,00	233.333,33	166.666,67
33	PT. MODERN JAYA SENTOSA	JL.BANDA LR BUNTU 5A MAKASSAR	Reklame papan	15-05-2025 s.d 14-05-2026	1.200.000,00	800.000,00	400.000,00
34	YAYASAN PERGURUAN TINGGI KRISTEN MAKALE	JL. NUSANTARA NO.12 BOMBONGAN MAKALE,TANA TORAJA	Reklame papan	11-05-2025 s.d 10-05-2026	1.833.600,00	1.222.400,00	611.200,00
35	BANK MANDIRI TASPEN	JL. POROS RANTEPAO - PALOPO	Reklame papan	23-05-2025 s.d 22-05-2026	2.040.000,00	1.190.000,00	850.000,00
36	BANK MANDIRI TASPEN	JL. POROS RANTEPAO - PALOPO	Reklame papan	23-05-2025 s.d 22-05-2026	200.000,00	116.666,66	83.333,34
37	TK BATARA MEDIA	JL. MAPPANYUKI	Reklame papan	02-05-2025 s.d 01-05-2026	200.000,00	133.333,33	66.666,67
38	APOTEK FARMALIA	JL. POROS SADAN	Reklame papan	27-05-2025 s.d 26-05-2026	48.000,00	28.000,00	20.000,00
39	PT. GILANG NUSANTARA CERIA	JL. SENAYAN, KEBAYORAN BARU JAKARTA SELATAN GEDUNG OFFICE 8 LT.18	Reklamen Kain / Plastik / Mika	22-05-2025 s.d 04-06-2026	8.400.000,00	4.900.000,00	3.500.000,00
40	PT. DANAMON	JL. DIPONEGORO	Reklame papan	28-05-2025 s.d 27-05-2026	1.200.000,00	700.000,00	500.000,00
41	PT. DANAMON	JL. DIPONEGORO	Reklame papan	28-05-2025 s.d 27-05-2026	900.000,00	525.000,00	375.000,00
42	PT. HAJI LATUNRUNG	JL. LANDORUNDUN	Reklame papan	03-06-2025 s.d 02-06-2026	675.000,00	393.750,00	281.250,00
43	CV. TAKA KARYA ABADI	JL. Ir. SOETAMI MKS	Reklame papan	01-10-2025 s.d 30-09-2026	2.800.000,00	700.000,00	2.100.000,00
44	CV. TAKA KARYA ABADI	JL. Ir. SOETAMI MKS	Reklame papan	01-10-2025 s.d 30-09-2026	400.000,00	100.000,00	300.000,00
45	CV. TAKA KARYA ABADI	JL. Ir. SOETAMI MKS	Rombongan / Bangunan	01-10-2025 s.d 30-09-2026	800.000,00	200.000,00	600.000,00
46	CV. TAKA KARYA ABADI	JL. Ir. SOETAMI MKS	Rombongan / Bangunan	01-10-2025 s.d 30-09-2026	200.000,00	50.000,00	150.000,00
47	CV. TAKA KARYA ABADI	JL. Ir. SOETAMI MKS	Reklame papan	08-07-2025 s.d 07-07-2026	2.000.000,00	1.000.000,00	1.000.000,00
48	CV. TAKA KARYA ABADI	JL. Ir. SOETAMI MKS	Reklame papan	13-07-2025 s.d 12-07-2026	2.000.000,00	1.000.000,00	1.000.000,00
49	PT. MODERN JAYA SENTOSA	JL.BANDA LR BUNTU 5A MAKASSAR	Reklame papan	25-07-2025 s.d 24-07-2026	4.480.000,00	1.866.666,66	2.613.333,34
50	PT. BHAKTI IDOLA TAMA	jl. Raya Pejuangan 21 kebun jeruk, jakarta barat	Rombongan / Bangunan	22-07-2025 s.d 21-07-2026	1.200.000,00	500.000,00	700.000,00
51	CV. TAKA KARYA ABADI	JL. Ir. SOETAMI MKS	Reklame papan	28-07-2025 s.d 27-07-2026	4.800.000,00	2.000.000,00	2.800.000,00
52	BANK BTPN	JL.PONGTIKU	Reklame papan	24-07-2025 s.d 23-07-2026	150.000,00	62.500,00	87.500,00
53	BANK BTPN	JL.PONGTIKU	Reklame papan	24-07-2025 s.d 23-07-2026	50.000,00	20.833,33	29.166,67
54	KOPERASI MITRA SEJATI	JL. POROS PALOPO	Reklame papan	17-08-2025 s.d 16-08-2026	200.000,00	66.666,66	133.333,34
55	PT. DAYA INDAH YASA	Jl. Jend Sudirman Kav.50 kel. karet semanggi, kec.setiabudi, jakarta selatan	Reklame papan	15-05-2025 s.d 15-05-2026	621.400,00	414.266,66	207.133,34
56	CV. TAKA KARYA ABADI	JL. Ir. SOETAMI MKS	Rombongan / Bangunan	15-08-2025 s.d 14-08-2026	2.250.000,00	937.500,00	1.312.500,00

NO	NAMA WP	ALAMAT	REKENING	Masa Berlaku	JUMLAH BAYAR	PENDAPATAN TAHUN 2025	PENDAPATAN DITERIMA DIMUKA TAHUN 2025
57	PT. NSS	JL. LANDORUNDUN	Reklame papan	30-10-2025 s.d 29-10-2026	2.470.800,00	411.800,00	2.059.000,00
58	PT. PLANET SELANCAR MANDIRI	JL. MERTASARI NO.7 LING. PENGUBENGAN KEROBOKAN, BADUNG BALI	Reklame papan	08-10-2025 s.d 07-10-2026	1.536.000,00	384.000,00	1.152.000,00
59	PT. NSS	JL. LANDORUNDUN	Reklame papan	30-10-2025 s.d 29-10-2026	200.000,00	33.333,33	166.666,67
60	PT. NSS	JL. LANDORUNDUN	Reklame papan	30-10-2025 s.d 29-10-2026	200.000,00	33.333,33	166.666,67
61	CV. TAKA KARYA ABADI	JL. Ir. SOETAMI MKS	Reklame papan	14-11-2025 s.d 13-11-2026	3.600.000,00	600.000,00	3.000.000,00
62	PRUDENTIAL	JL. POROS MAKALE RANTEPAO	Reklame papan	06-07-2025 s.d 05-07-2026	500.000,00	250.000,00	250.000,00
63	PT. ADIRA DINAMIKA MULTI FINANCE TBK.	JL. POROS BOLU - RANTEPAO	Rombongan / Bangunan	08-11-2025 s.d 07-11-2026	150.000,00	25.000,00	125.000,00
64	PT. ADIRA DINAMIKA MULTI FINANCE TBK.	JL. POROS BOLU - RANTEPAO	Rombongan / Bangunan	08-11-2025 s.d 07-11-2026	300.000,00	50.000,00	250.000,00
65	PT. ADIRA DINAMIKA MULTI FINANCE TBK.	JL. POROS BOLU - RANTEPAO	Rombongan / Bangunan	08-11-2025 s.d 07-11-2026	300.000,00	50.000,00	250.000,00
66	BRI CAB RANTEPAO	JL.AHMAD YANI NO 56	Reklame papan	24-12-2025 s.d 23-12-2026	224.000,00	0,00	224.000,00
67	BRI CAB RANTEPAO	JL.AHMAD YANI NO 56	Reklame papan	24-12-2025 s.d 23-12-2026	420.000,00	0,00	420.000,00
68	BRI CAB RANTEPAO	JL.AHMAD YANI NO 56	Reklame papan	24-12-2025 s.d 23-12-2026	48.000,00	0,00	48.000,00
69	BRI CAB RANTEPAO	JL.AHMAD YANI NO 56	Reklame papan	24-12-2025 s.d 23-12-2026	88.000,00	0,00	88.000,00
70	BRI CAB RANTEPAO	JL.AHMAD YANI NO 56	Reklame papan	24-12-2025 s.d 23-12-2026	48.000,00	0,00	48.000,00
71	PT. PEGADAIAN PERSERO	BOLU	Reklame papan	24-12-2025 s.d 23-12-2026	238.620,00	0,00	238.620,00
72	PT. PEGADAIAN PERSERO	BOLU	Reklame papan	24-12-2025 s.d 23-12-2026	238.620,00	0,00	238.620,00
73	PT. PEGADAIAN PERSERO	BOLU	Reklame papan	24-12-2025 s.d 23-12-2026	238.620,00	0,00	238.620,00
74	CV. MARENDENG	BTN Masannang 3 Simboro Mamuju Prov. Sulawesi Barat	Reklamen Kain / Plastik / Mika	22-12-2025 s.d 21-12-2026	1.350.000,00	0,00	1.350.000,00
75	BRI CAB RANTEPAO	JL.AHMAD YANI NO 56	Rombongan / Bangunan	24-12-2025 s.d 23-12-2026	240.000,00	0,00	240.000,00
76	PT. PEGADAIAN PERSERO	BOLU	Rombongan / Bangunan	24-12-2025 s.d 23-12-2026	669.750,00	0,00	669.750,00
77	PT. PEGADAIAN PERSERO	BOLU	Rombongan / Bangunan	24-12-2025 s.d 23-12-2026	113.270,00	0,00	113.270,00
78	PT. PEGADAIAN PERSERO	BOLU	Rombongan / Bangunan	24-12-2025 s.d 23-12-2026	113.270,00	0,00	113.270,00
79	PT. PLANET SELANCAR MANDIRI	JL. MERTASARI NO.7 LING. PENGUBENGAN KEROBOKAN, BADUNG BALI	Rombongan / Bangunan	14-12-2025 s.d 13-12-2026	900.000,00	75.000,00	825.000,00
TOTAL					**100.179.950,00**	**61.698.383,26**	**38.481.566,74**

Lampiran 35

PENDAPATAN DITERIMA DIMUKA TAHUN 2025

Retribusi Pemanfaatan Aset Daerah SEWA LAHAN MENARA TELEKOMUNIKASI

No	Tanggal	Uraian	Masa Berlaku	Tarif	Jumlah	Pendapatan Tahun 2023	Pendapatan Tahun 2024	Pendapatan Tahun 2025	Pendapatan diterima di Muka
1	28 - 03 - 2023	SEWA LAHAN MENARA TELEKOMUNIKASI	28 Maret 2023 - 28 Maret 2048	1.400.000,00	35.000.000,00	1.050.000,00	1.400.000,00	1.400.000,00	31.150.000,00
TOTAL					**35.000.000,00**	**1.050.000,00**	**1.400.000,00**	**1.400.000,00**	**31.150.000,00**

Lampiran 36

REKAPITULASI UTANG BELANJA TAHUN 2025

per 31 Desember 2025

NO	NAMA OPD	SISA UTANG 2017	UTANG 2020	UTANG 2021	UTANG 2022	UTANG 2023	UTANG 2024	UTANG 2025	JUMLAH UTANG
1	Dinas Pendidikan	0,00	743.183.241,00	810.933.633,00	8.420.000,00	36.000.000,00	0,00	42.565.000,00	**1.641.101.874,00**
2	Dinas Kesehatan	0,00	1.116.267.656,00	1.974.962.370,00	0,00	128.138.300,00	36.187.039,00	99.367.876,00	**3.354.923.241,00**
3	Dinas Pekerjaan Umum dan Penataan Ruang	0,00	340.172.200,00	29.757.000,00	71.341.000,00	25.763.169.975,00	17.528.784.633,70	19.559.130,00	**43.752.783.938,70**
4	Badan Penanggulangan Bencana Daerah	0,00	832.839.025,00	47.340.000,00	799.974.000,00	54.020.000,00	0,00	23.030.134,00	**1.757.203.159,00**
5	Dinas Perumahan, Kawasan Permukiman, Lingkungan Hidup Dan Pertanahan	0,00	1.232.049.725,00	202.319.634,00	118.535.000,00	95.195.800,00	0,00	358.271.156,00	**2.006.371.315,00**
6	Badan Kesatuan Bangsa dan Politik	0,00	0,00	52.540.050,00	0,00	7.090.000,00	0,00	0,00	**59.630.050,00**
7	Satuan Polisi Pamong Praja dan Pemadam Kebakaran	0,00	77.608.050,00	0,00	0,00	35.495.200,00	0,00	0,00	**113.103.250,00**
8	Dinas Sosial	0,00	97.064.353,00	0,00	0,00	19.681.200,00	0,00	0,00	**116.745.553,00**
9	Dinas Tenaga Kerja dan Transmigrasi	0,00	0,00	0,00	0,00	0,00	0,00	0,00	**0,00**
10	Dinas Pemberdayaan Perempuan, Perlindungan Anak, Pengendalian Penduduk dan Keluarga Berencana	0,00	0,00	0,00	0,00	10.770.000,00	0,00	0,00	**10.770.000,00**
11	Dinas Ketahanan Pangan dan Perikanan	0,00	115.546.300,00	18.600.000,00	6.760.000,00	12.690.000,00	0,00	0,00	**153.596.300,00**
12	Dinas Kependudukan dan Pencatatan Sipil	0,00	0,00	0,00	0,00	0,00	0,00	0,00	**0,00**
13	Dinas Pemberdayaan Masyarakat dan Lembang	0,00	193.434.175,00	307.050.000,00	0,00	573.725.200,00	0,00	0,00	**1.074.209.375,00**
14	Dinas Perhubungan	0,00	0,00	0,00	0,00	32.450.000,00	0,00	0,00	**32.450.000,00**
15	Dinas Komunikasi dan Informatika	0,00	33.150.000,00	0,00	0,00	2.125.000,00	0,00	4.631.200,00	**39.906.200,00**
16	Dinas Perindustrian, Perdagangan, Koperasi dan Usaha Kecil dan Menengah	0,00	72.065.850,00	0,00	0,00	0,00	0,00	0,00	**72.065.850,00**
17	Dinas Penanaman Modal dan Pelayanan Terpadu Satu Pintu	0,00	19.626.725,00	0,00	19.122.594,00	52.506.000,00	0,00	0,00	**91.255.319,00**
18	Dinas Kepemudaan dan Olah Raga	0,00	248.959.975,00	0,00	0,00	7.640.500,00	0,00	37.282.072,00	**293.882.547,00**
19	Dinas Kebudayaan dan Pariwisata	0,00	183.205.000,00	0,00	0,00	16.450.000,00	0,00	0,00	**199.655.000,00**
20	Dinas Perpustakaan dan Kearsipan	0,00	0,00	0,00	0,00	6.300.000,00	0,00	0,00	**6.300.000,00**
21	Dinas Pertanian	0,00	677.092.675,00	0,00	4.800.000,00	95.796.400,00	0,00	0,00	**777.689.075,00**
22	Sekretariat Daerah	0,00	0,00	0,00	0,00	0,00	0,00	6.093.054,00	**6.093.054,00**
23	Sekretariat DPRD	0,00	0,00	0,00	0,00	0,00	20.550.000,00	262.247.228,00	**282.797.228,00**
24	Kecamatan Rantepao	0,00	105.146.000,00	0,00	0,00	0,00	0,00	13.809.000,00	**118.955.000,00**
25	Kecamatan Sesean	0,00	0,00	0,00	0,00	23.010.000,00	0,00	60.984.000,00	**83.994.000,00**
26	Kecamatan Nanggala	0,00	0,00	0,00	0,00	0,00	0,00	0,00	**0,00**
27	Kecamatan Rindingallo	0,00	10.112.000,00	0,00	0,00	0,00	0,00	0,00	**10.112.000,00**

NO	NAMA OPD	SISA UTANG 2017	UTANG 2020	UTANG 2021	UTANG 2022	UTANG 2023	UTANG 2024	UTANG 2025	JUMLAH UTANG
28	Kecamatan Buntao	0,00	37.050.000,00	0,00	0,00	0,00	0,00	3.249.000,00	**40.299.000,00**
29	Kecamatan Sa'dan	0,00	0,00	0,00	0,00	0,00	0,00	0,00	**0,00**
30	Kecamatan Sanggalangi	0,00	48.850.000,00	0,00	0,00	0,00	0,00	0,00	**48.850.000,00**
31	Kecamatan Sopai	0,00	11.783.222,00	0,00	0,00	2.828.060,00	0,00	10.686.000,00	**25.297.282,00**
32	Kecamatan Tikala	0,00	2.000.000,00	0,00	0,00	0,00	0,00	27.045.000,00	**29.045.000,00**
33	Kecamatan Balusu	0,00	81.994.852,00	0,00	0,00	23.313.562,00	0,00	24.336.000,00	**129.644.414,00**
34	Kecamatan Tallunglipu	0,00	0,00	0,00	0,00	32.920.000,00	0,00	21.416.500,00	**54.336.500,00**
35	Kecamatan Dende' Piongan Napo	0,00	80.000.000,00	0,00	0,00	0,00	0,00	0,00	**80.000.000,00**
36	Kecamatan Buntu Pepasan	0,00	0,00	0,00	0,00	0,00	0,00	9.568.200,00	**9.568.200,00**
37	Kecamatan Baruppu	0,00	0,00	0,00	0,00	9.290.000,00	0,00	0,00	**9.290.000,00**
38	Kecamatan Kesu	0,00	0,00	0,00	0,00	5.000.000,00	0,00	17.808.058,00	**22.808.058,00**
39	Kecamatan Tondon	0,00	0,00	13.000.000,00	0,00	0,00	0,00	38.277.000,00	**51.277.000,00**
40	Kecamatan Bangkelekila	0,00	48.914.625,00	0,00	0,00	16.240.000,00	0,00	0,00	**65.154.625,00**
41	Kecamatan Rantebua	0,00	49.000.000,00	22.500.000,00	0,00	0,00	0,00	13.129.737,00	**84.629.737,00**
42	Kecamatan Sesean Suloara	0,00	1.000.000,00	1.000.000,00	0,00	0,00	0,00	9.526.500,00	**11.526.500,00**
43	Kecamatan Kapala Pitu	0,00	0,00	0,00	0,00	0,00	0,00	0,00	**0,00**
44	Kecamatan Awan Rante Karua	0,00	0,00	0,00	0,00	11.730.000,00	0,00	0,00	**11.730.000,00**
45	Inspektorat Kabupaten	0,00	0,00	0,00	0,00	0,00	0,00	0,00	**0,00**
46	Badan Perencanaan Pembangunan, Penelitian dan Pengembangan Daerah	0,00	466.520.600,00	0,00	0,00	0,00	0,00	10.097.500,00	**476.618.100,00**
47	Badan Pengelola Keuangan dan Aset Daerah (SKPD)	0,00	0,00	103.809.600,00	0,00	0,00	0,00	0,00	**103.809.600,00**
48	Badan Pengelola Keuangan dan Aset Daerah (SKPKD)	0,00	10.095.877.352,00	0,00	712.271,00	4.305.650.936,00	5.739.700.166,00	22.032.891.000,00	**42.174.831.725,00**
49	Badan Pendapatan Daerah	0,00	0,00	0,00	0,00	25.150.300,00	0,00	7.754.500,00	**32.904.800,00**
50	Badan Kepegawaian Pendidikan Dan Pelatihan Daerah	0,00	28.550.000,00	0,00	0,00	0,00	0,00	0,00	**28.550.000,00**
	KELEBIHAN PENYETORAN PPJ Bulan Januari s.d November 2013 oleh PLN	121.628.588,00	0,00	0,00	0,00	0,00	0,00	0,00	**121.628.588,00**
TOTAL		**121.628.588,00**	**17.049.063.601,00**	**3.583.812.287,00**	**1.029.664.865,00**	**31.404.376.433,00**	**23.325.221.838,70**	**23.153.624.845,00**	**99.667.392.457,70**

Lampiran 37

RINCIAN UTANG BELANJA SKPD TAHUN 2017

No	NAMA SKPD	TOTAL UTANG BELANJA	REALISASI	PENGURANGAN	SISA 2017	dikeluarkan		Sisa Diakui		Realisasi di Tahun 2019	Penghapusan Utang Bdk Surat Pernyataan	Penghapusan Utang TA 2025	Sisa Utang TA. 2017
1	**Dinas Pendidikan**	14.647.786.095,00	14.044.136.595,00	542.265.500,00	603.649.500,00			603.649.500,00	Pengd Kendaraan Roda Dua	30.600.000	572.957.500,00	92.000,00	**0,00**
2	**Dinas Kesehatan**	4.971.674.058,00	4.965.153.558,00	6.520.500,00	6.520.500,00			6.520.500,00			0,00	6.520.500,00	**0,00**
3	**Dinas Pekerjaan Umum dan Penataan Ruang**	9.370.738.378,00	9.101.114.828,00	257.347.550,00	281.683.600,00			281.683.600,00			254.989.000,00	26.694.600,00	**0,00**
4	**Badan Penanggulangan Bencana Daerah**	628.484.242,00	628.459.242,00	-	25.000,00			25.000,00			25.000,00	0,00	**0,00**
5	**Dinas Perumahan, Pemukiman dan Pertanahan**	4.862.645.038,00	4.851.825.038,00	10.820.000,00	10.820.000,00			10.820.000,00			0,00	10.820.000,00	**0,00**
6	**Badan Kesatuan Bangsa dan Politik**	134.530.000,00	127.930.000,00	6.600.000,00	6.600.000,00			6.600.000,00			0,00	6.600.000,00	**0,00**
7	**Dinas Ketahanan Pangan**	310.457.840,00	244.192.840,00	66.265.000,00	66.265.000,00	-		66.265.000,00	Honorarium Panitia Pelaksana Kegiatan		0,00	66.265.000,00	**0,00**
8	**Dinas Lingkungan Hidup**	1.240.000.137,00	1.144.896.000,00	147.827.000,00	95.104.137,00			95.104.137,00			0,00	95.104.137,00	**0,00**
9	**Dinas Kependudukan dan Pencatatan Sipil**	298.495.000,00	298.392.200,00	298.495.000,00	102.800,00			102.800,00			102.800,00	0,00	**0,00**
10	**Dinas Pemberdayaan Masyarakat dan Lembang**	4.722.265.600,00	4.667.642.600,00	4.722.265.600,00	54.623.000,00			54.623.000,00			0,00	54.623.000,00	**0,00**
11	**Dinas Perhubungan**	917.501.716,00	764.804.500,00	917.501.716,00	152.697.216,00			152.697.216,00			0,00	152.697.216,00	**0,00**
12	**Dinas Komunikasi dan Informatika**	826.591.270,00	719.387.107,00	826.591.270,00	107.204.163,00			107.204.163,00			0,00	107.204.163,00	**0,00**
13	**Dinas Perindustrian, Koperasi dan Usaha Kecil dan Menengah**	1.167.813.150,00	1.128.213.250,00	1.167.813.150,00	39.599.900,00			39.599.900,00			39.599.900,00	0,00	**0,00**
14	**Dinas Penanaman Modal dan Pelayanan Terpadu Satu Pintu**	447.741.250,00	446.221.250,00	447.741.250,00	1.520.000,00			1.520.000,00			1.520.000,00	0,00	**0,00**
15	**Sekretariat Daerah**	3.486.288.845,00	2.987.964.853,00	3.486.288.845,00	498.323.992,00	237.395.000,00	sudah terbit SP2D di tahun 2017	260.928.992,00			0,00	260.928.992,00	**0,00**
16	**Kecamatan Rantepao**	725.247.000,00	725.227.000,00	725.247.000,00	20.000,00	20.000,00		20.000,00			20.000,00	0,00	**0,00**
17	**Kecamatan Nanggala**	83.945.000,00	65.105.000,00	65.105.000,00	18.840.000,00			18.840.000,00		18.840.000	0,00	0,00	**0,00**
18	**Kecamatan Sopai**	92.547.346,00	92.535.000,00	92.547.346,00	12.346,00	12.346,00		12.346,00			12.346,00	0,00	**0,00**
19	**Kecamatan Dende' Piongan Napo**	159.293.750,00	153.293.750,00	159.293.750,00	6.000.000,00	6.000.000,00		6.000.000,00			0,00	6.000.000,00	**0,00**
20	**Kecamatan Rantebua**	179.321.615,00	171.521.615,00	175.421.615,00	7.800.000,00			7.800.000,00			0,00	7.800.000,00	**0,00**
21	**Inspektorat Kabupaten**	358.798.154,00	336.121.199,00	358.798.154,00	22.676.955,00	-		22.676.955,00			0,00	22.676.955,00	**0,00**
22	**Badan Pengelola Keuangan dan Aset Daerah (SKPD)**	3.265.170.365,00	2.927.073.305,00	3.265.170.365,00	340.097.060,00	297.896.000,00		340.097.060,00			0,00	340.097.060,00	**0,00**
	JUMLAH TOTAL	**52.897.335.849,00**	**50.591.210.730,00**	**17.745.925.611,00**	**2.320.185.169,00**	**541.323.346,00**		**2.082.790.169,00**		**49.440.000,00**	**869.226.546,00**	**1.164.123.623,00**	**0,00**
23	**KELEBIHAN PENYETORAN PPJ Bulan Januari s.d November 2013 oleh PLN**	121.628.588,00		121.628.588,00	121.628.588,00			121.628.588,00		-	0,00	0,00	**121.628.588,00**
		53.018.964.437,00	**50.591.210.730,00**	**17.867.554.199,00**	**2.441.813.757,00**	**541.323.346,00**		**2.204.418.757,00**		**49.440.000**	**869.226.546**	**1.164.123.623**	**121.628.588,00**

Lampiran 38

REKAPITULASI HASIL VERIFIKASI TUNGGAKAN ADD 2019

NO.	BELANJA	Rantebua Sanggalangi	Benteng Mamullu	Buntu Tagari	Total	KETERANGAN
II	**TUNGGAKAN 2019**	**122.500.000,00**	**76.299.000,00**	**122.450.000,00**	**321.249.000,00**	
A	**Belanja Pegawai**	**59.814.000,00**	**64.524.000,00**	**12.690.000,00**	**137.028.000,00**	
1	Penghasilan dan Tunjangan	50.364.000,00	54.924.000,00	3.240.000,00	108.528.000,00	
2	BPJS		150.000,00		150.000,00	
3	Tunjangan BPL	9.450.000,00	9.450.000,00	9.450.000,00	28.350.000,00	
					0,00	
B	**Belanja Barang dan Jasa**	**9.686.000,00**	**11.775.000,00**	**56.760.000,00**	**78.221.000,00**	
1	Honorarium		8.750.000,00	12.150.000,00	20.900.000,00	
2	Listrik/Internet/ATK		625.000,00		625.000,00	
3	PMT Balita Lembang				0,00	
4	Perjalanan Dinas			17.290.000,00	17.290.000,00	
5	Pemeliharaan Kendaraan			450.000,00	450.000,00	
6	Insentif Guru TK/Kader Posyandu		2.400.000,00	2.160.000,00	4.560.000,00	
7	Pelaksanaan Pilkalem	9.686.000,00		24.710.000,00	34.396.000,00	
8	Karang Taruna				0,00	
C	**Belanja Modal dan Pemeliharaan**	**53.000.000,00**	**0,00**	**53.000.000,00**	**106.000.000,00**	
1	Pemeliharaan Kantor				0,00	
2	Pengadaan Finger Count (E-Voting)	53.000.000,00		53.000.000,00	106.000.000,00	
3	Pengadaan Barang Inventaris				0,00	
4	Rabat Jalan				0,00	
5	Pembangunan Posyandu				0,00	
JUMLAH 2019		**122.500.000,00**	**76.299.000,00**	**122.450.000,00**	**321.249.000,00**	
Koreksi					**0,00**	
Realisasi Tahun 2020					**0,00**	
Sisa Utang ADD Tahun 2019		**122.500.000,00**	**76.299.000,00**	**122.450.000,00**	**321.249.000,00**	

Lampiran 39

RINCIAN UTANG BELANJA SKPD TAHUN 2020

No.	Nama Pekerjaan/Paket	Kode Rekening	Kontrak/SPK		Realisasi Fisik				Realisasi Pembayaran Th. 2020 (Rp)			Sisa Pembayaran				Realisasi Th. 2025		
													Potongan					
			Nomor	Nilai (Rp)	Hasil Verifikasi	Pengakuan Utang	Pelaksana	Alamat Pelaksana	Uang Muka	Pengembalian UM	Termyn	Nilai Realisasi Fisik	Sisa Pengembalian UM	Termyn/MC Periode Lalu	Sisa Dibayar (Termasuk PPN dan PPh 4 ayat 2)	Jumlah SP2D Utang	Sisa Utang 2020	No. SP2D
(1)	(2)		(3)	(6)	(7)	(8)	(9)		(10)	(11)	(12)	(13)=(6)*(8)	(14)=(10)-(11)	(15)=(12)	(16)=(13)-(14)-(15)	**17,00**	**18(16-17)**	**19**
	DINAS KEBUDAYAAN DAN PARIWASATA																	
1	Perencanaan Penataan Objek Wisata To' Tombi (Barang diserahkan kpd masyarakat)	16.06.5.2.2.23.01	01/SPK/PERC./DISBUDPAR/X/2020	79.500.000	79.500.000	100	CV. Mahamelona	Jl. Andi Mappayukki No. 46 Rantepao				79.500.000	-	-	79.500.000		79.500.000,00	
2	Perencanaan Pemb. Cagar Budaya dan Taman Wisata Rohani A.A. Van De Loosdrecht (Barang diserahkan kpd masyarakat)	16.06.5.2.2.23.01	01/SPK/PERC.PEMB.CB/DISBUDPAR/X/2020	39.670.000	39.670.000	100	PT. Dasya Trikarsa Rekakonsultan	Jl. Sukaduhi No. 14 Panakukang Makassar				39.670.000	-	-	39.670.000		39.670.000,00	
3	Pembelian kursi plastik untuk museum	02.07.5.2.2.32.12	289/NPB/DKP/XI/2020	5.500.000	5.500.000	100	Berti	Ka. UPTD Museum				5.500.000	-	-	5.500.000		5.500.000,00	
4	Penataan Tongkonan Toban Banula Lembang Sa'dan Tiroallo	16.06.5.2.2.23.01	04/SPK-TB/DISBUDPAR-SCB/X/2020	58.535.000	58.535.000	100	CV. Jaya Mandiri	Jl. Jurusan Sa'dan, Tallunglipu				58.535.000	-	-	58.535.000		58.535.000,00	
															JUMLAH DINAS KEBUDAYAAN DAN PARIWISATA		**183.205.000**	**-**	**183.205.000,00**	
	KECAMATAN RANTEPAO																	
1	ATK Kelurahan Rante Pasele	1.10.5.2.2.1.1		971.000	971.000	100	elurahan Rante Pase	Ananda Stationery/ Nota Terlampir				971.000	-	-	971.000		971.000,00	
2	Upah Kepala Lingkungan dan RT Kelurahan Penanian	1.23.5.2.2.03.14		9.000.000	9.000.000	100	Kelurahan Penanian	Daftar Terlampir				9.000.000	-	-	9.000.000		9.000.000,00	
3	Upah Kepala Lingkungan dan RT Kelurahan (Rantepao, Rante Pasele dan Singki')	1.23.5.2.2.03.14		21.600.000	21.600.000	100	Kel. Rantepao, Rante Pasele dan Singki	Daftar Terlampir				21.600.000	-	-	21.600.000		21.600.000,00	
4	Penggantian Suku Cadang Motor Dinas Kelurahan Penanian	2.24.5.2.2.5.02		3.000.000	2.065.000	100	Kelurahan Penanian	Ussed Press ban/ Nota Terlampir				2.065.000	-	-	2.065.000		2.065.000,00	
5	Honorarium petugas kebersihan Kelurahan Rante Pasele	1. 8. 5.2.2.3.12		300.000	300.000	100	Kel. Rante Pasele	Daftar Terlampir				300.000	-	-	300.000		300.000,00	
6	Makanan dan minuman harian pegawai Kelurahan Rante Pasele	1.10.5.2.2.11.01		3.710.000	3.710.000	100	elurahan Rante Pase	PKK Kel. Rante Pasele/ Nota Pesanan				3.710.000	-	-	3.710.000		3.710.000,00	
7	Belanja Modal Printer Kelurahan Singki	2.9.5.2.3.29.05	/NP-KS/X/2020	3.500.000	3.500.000	100	Kelurahan Singki	balbod Komputer/ Nota Terlampir				3.500.000	-	-	3.500.000		3.500.000,00	
8	Honorarium Staf Pengelola Kelurahan Rante Pasele	1.7.5.2.2.30.01		300.000	300.000	100	elurahan Rante Pase	Daftar Terlampir				300.000	-	-	300.000		300.000,00	
10	Penanganan COVID-19 Kelurahan Malango	5.1.8.1.1		44.800.000	44.800.000	100	Kelurahan Malango	Daftar Terlampir				44.800.000	-	-	44.800.000		44.800.000,00	
11	Pengadaan kursi kerja Kelurahan Singki	2. 7. 5.2.3.30.03	/NP-KS/IV/2020	3.500.000	3.500.000	100	Kelurahan Singki	HUSPI MEUBEL/ Nota Terlampir				3.500.000	-	-	3.500.000		3.500.000,00	
12	Pembelian baju olah raga Kelurahan Rantepao	3. 2. 5.2.2.14.04	/NP/KRPAO/IX/2020	5.000.000	5.000.000	100	Kelurahan Rantepao	Rumah Jahit Q/ Nota Terlampir				5.000.000	-	-	5.000.000		5.000.000,00	
13	Belanja internet/pulsa data Kelurahan Penanian dan Kelurahan Pasele	1.2.5.2.2.03.06		5.400.000	5.400.000	100	Kel. Penanian dan Kel. Pasele	Daftar Terlampir/ Nota Terlampir				5.400.000	-	-	5.400.000		5.400.000,00	
14	Upah petugas jaga malam Kelurahan Laang Tanduk Januari s.d. Oktober 2020	1. 8. 5.2.2.3.12		5.000.000	5.000.000	100	elurahan Laang Tand	Daftar Terlampir				5.000.000	-	-	5.000.000		5.000.000,00	
															JUMLAH KECAMATAN RANTEPAO		**105.146.000**	**-**	**105.146.000,00**	
	DINAS LINGKUNGAN HIDUP																	
1	Penyusunan KLHS RDTS Kawasan Pariwisata Negeri di Atas Awan Lolai	19.02.5.2.2.21.02		110.166.000	110.166.000	100	Daftar Terlampir	Daftar Terlampir				110.166.000	-	-	110.166.000		110.166.000,00	
2	Perjalanan dinas dalam daerah dan luar daerah Bidang Tata Lingkungan	16.14.5.2.2.15.01/02		10.859.475	10.859.475	100	Daftar Terlampir	Daftar Terlampir				10.859.475	-	-	10.859.475		10.859.475,00	
3	Peyusunan dokumen Lingkungan Hidup (AMDAL) Objek Wisata Tiro Tiku berupa honorarium kegiatan dan makan dan minum kegiatan	16.14.5.2.2.21.02		10.250.000	10.250.000	100	Daftar Terlampir	Daftar Terlampir				10.250.000	-	-	10.250.000		10.250.000,00	
4	Jasa konsultansi penyusunan Dokumen Lingkungan Hidup (AMDAL) Objek Wisata Tiro Tiku	16.14.5.2.2.21.02	02/SP/DLH/VIII/2020	167.477.200	167.477.200	100	CV. General Konsultan	Jl. Aroepala Hertasning Baru Komp. Minasa				167.477.200	-	-	167.477.200		167.477.200,00	

No.	Nama Pekerjaan/Paket	Kode Rekening	Kontrak/SPK		Realisasi Fisik				Realisasi Pembayaran Th. 2020 (Rp)			Sisa Pembayaran				Realisasi Th. 2025		
													Potongan					
			Nomor	Nilai (Rp)	Hasil Verifikasi	Pengakuan Utang	Pelaksana	Alamat Pelaksana	Uang Muka	Pengembalian UM	Termyn	Nilai Realisasi Fisik	Sisa Pengembalian UM	Termyn/MC Periode Lalu	Sisa Dibayar (Termasuk PPN dan PPh 4 ayat 2)	Jumlah SP2D Utang	Sisa Utang 2020	No. SP2D
5	Perjalanan dinas dalam daerah pada Bidang Penataan dan Peningkatan Kapasitas Lingkungan Hidup	19.02.5.2.2.15.01		4.512.000	4.512.000	100	Daftar Terlampir	Daftar Terlampir				4.512.000	-	-	4.512.000		4.512.000,00	
														JUMLAH DINAS LINGKUNGAN HIDUP	**303.264.675**	**-**	**303.264.675,00**	
	KECAMATAN BALUSU																	
1	BBM kendaraan dinas kecamatan dan kelurahan	5.2.2.01.06		5.000.000	5.000.000	100	Leo Badeng Patanduk, Agung Alfian Mendeng. Septy, Kornelius Rimpung	Balusu				5.000.000	-	-	5.000.000		5.000.000,00	
2	Upah sopir bulan juli s.d. september 2020	5.2.2.03.14		3.000.000	3.000.000	100	Pither Biu	Balusu				3.000.000	-	-	3.000.000		3.000.000,00	
3	Jasa service kendaraan dinas (mobil dinas)	5.2.2.05.01		2.500.000	2.500.000	100	Bengkel Surya	Rantepao				2.500.000	-	-	2.500.000		2.500.000,00	
5	Upah kepala lingkungan ub. Juli s.d. september 2020	5.2.2.03.14		11.550.000	11.550.000	100	Rante Pasorong, Lapik Pasorong, Lapinan Basongan, Pither Situju, Y. Kanna, Sabbara, Rintis	Kelurahan Balusu dan Keliurahan tagari				11.550.000	-	-	11.550.000		11.550.000,00	
6	Peningkatan jalan/rabat jalan Buntu Bamba	5.2.3.59.04		110.000.000	110.000.000	100	Yohanis Nanna'	Tagari				110.000.000	-	-	110.000.000	110.000.000,00	-	SP2D NO.5942
7	Belanja alat listrik dan elektronik kantor	5.2.2.01.03		1.500.000	1.500.000	100	Toko Nadi Jaya (Palawa). Toko Julian Elektrik (Rantepao)	Palawa, Rantepao				1.500.000	-	-	1.500.000		1.500.000,00	
8	Belanja ATK Keg. Laporan Renja dan Forum SKPD (Laporan Capaian Kinerja dan Penyusunan SOP)	5.2.2.06.01		1.130.000	1.130.000	100	Toko Dipabaru	Rantepao				1.130.000	-	-	1.130.000		1.130.000,00	
9	Belanja makan dan minum harian pegawai kecamatan dan kelurahan	5.2.2.11.01		6.337.500	6.337.500	100	PKK Kecamatan Balusu, PKK Kel. Balusu, PKK Kel. Tagari	Balusu				6.337.500	-	-	6.337.500		6.337.500,00	
10	Belanja ATK kecamatan dan kelurahan ub. Juli s.d. september 2020	5.2.2.01.01		5.158.000	5.158.000	100	Toko Nadi Jaya (Palawa) Toko Dipabaru (Rantepao)	Palawa, Rantepao				5.158.000	-	-	5.158.000		5.158.000,00	
11	Upah cleaning service ub. Juli s.d. september 2020	5.2.2.03.12		6.600.000	6.600.000	100	Hermin Pane, Nensi, Dion,Yohanis Nanna	Balusu				6.600.000	-	-	6.600.000		6.600.000,00	
12	Belanja peralatan dan bahan pembersih kantor kecamatan dan kelurahan	5.2.2.01.05		2.580.500	2.580.500	100	Toko Nadi Jaya (Palawa) Toko Makarios (Barana)	Palawa. Barana				2.580.500	-	-	2.580.500		2.580.500,00	
13	Belanja makan dan minum rapat PKK dan Karang Taruna kecamatan dan kelurahan	5.2.2.11.02		4.500.000	4.500.000	100	PKK Kecamatan Balusu, PKK Kelurahan Balusu	Balusu				4.500.000	-	-	4.500.000		4.500.000,00	
14	Belanja makan dan minum rapat kantor kecamatan	5.2.2.11.02		2.000.000	2.000.000	100	PK Kecamatan Balus	Balusu				2.000.000	-	-	2.000.000		2.000.000,00	
15	Belanja peralatan rumah tangga kantor	5.2.2.40.01		2.450.000	2.450.000	100	Kios Pecah Belah " DARMA"	Bolu				2.450.000	-	-	2.450.000		2.450.000,00	
16	Belanja penggantian suku cadang kendaraan dinas kecamatan dan kelurahan	5.2.2.05.02		4.400.000	4.400.000	100	Toko Surya	Rantepao				4.400.000	-	-	4.400.000		4.400.000,00	
17	Tambahan Penghasilan Pegawai ub. Juli 2020	5.1.1.02.01		11.979.787	11.288.852	100	Daftar Terlampir	Balusu				11.288.852	-	-	11.288.852		11.288.852,00	
18	Belanja perjalanan dinas dalam daerah	5.2.2.15.01		12.000.000	12.000.000	100	Daftar Terlampir	Balusu				12.000.000	-	-	12.000.000		12.000.000,00	
														JUMLAH KECAMATAN BALUSU	**191.994.852**	**110.000.000,00**	**81.994.852,00**	
	DINAS PEMBERDAYAAN MASYARAKAT DAN LEMBANG																-	
1	Belanja perjalanan dinas dalam dan luar daerah	01.18.5.2.2.15.01..		33.153.300	33.153.300	100	Daftar Terlampir	Daftar Terlampir				33.153.300	-	-	33.153.300		33.153.300,00	

No.	Nama Pekerjaan/Paket	Kode Rekening	Kontrak/SPK		Realisasi Fisik				Realisasi Pembayaran Th. 2020 (Rp)			Sisa Pembayaran				Realisasi Th. 2025		
													Potongan					
			Nomor	Nilai (Rp)	Hasil Verifikasi	Pengakuan Utang	Pelaksana	Alamat Pelaksana	Uang Muka	Pengembalian UM	Termyn	Nilai Realisasi Fisik	Sisa Pengembalian UM	Termyn/MC Periode Lalu	Sisa Dibayar (Termasuk PPN dan PPh 4 ayat 2)	Jumlah SP2D Utang	Sisa Utang 2020	No. SP2D
2	Kegiatan pembinaan kelompok masyarakat pembangunan desa	17.01.5.2.2.01.01…		15.880.875	15.880.875	100	Daftar Terlampir	Daftar Terlampir				15.880.875	-	-	15.880.875		15.880.875,00	
3	Honorarium staf pengelola stimulan ub. November 2020	17.03.5.2.3.59.04		4.900.000	4.900.000	100	Daftar Terlampir	Daftar Terlampir				4.900.000	-	-	4.900.000		4.900.000,00	
4	Belanja transport tenaga kerja ub. April s.d. Desember 2020	19.06.5.2.2.26.01		9.000.000	9.000.000	100	Daftar Terlampir	Daftar Terlampir				9.000.000	-	-	9.000.000		9.000.000,00	
5	Honorarium panitia pelaksana kegiatan (PPTK) ub. Februari s.d. November 2020	01.07.5.2.1.01.01		9.600.000	9.600.000	100	'LVA IRTIM SALE. S.	Rantepao				9.600.000	-	-	9.600.000		9.600.000,00	
6	Honorarium tim direksi stimulan pembangunan desa ub. November 2020	17.03.5.2.3.59.04		4.900.000	4.900.000	100	Daftar Terlampir	Daftar Terlampir				4.900.000	-	-	4.900.000		4.900.000,00	
7	Upah tenaga kerja (operator komputer) ub. September s.d. Desember 2020	15.03.5.2.2.03.14		3.000.000	3.000.000	100	Daftar Terlampir	Daftar Terlampir				3.000.000	-	-	3.000.000		3.000.000,00	
8	Belanja makan dan minum Keg. Penyediaan Ketatausahaan Administrasi	01.10.5.2.2.11.05		9.000.000	9.000.000	100	AGUSTINA	Pangli				9.000.000	-	-	9.000.000		9.000.000,00	
9	Belanja tenaga penjaga kantor dan kebersihan kantor ub. November s.d. Desember 2020	01.08.5.2.2.03.14		1.500.000	1.500.000	100	DAMARIS LIMBONG	PANGA				1.500.000	-	-	1.500.000		1.500.000,00	
10	Pembayaran LS untuk belanja sosialisasi PKK		470/SPM-LS/DPML/IX/2020	155.000.000	102.500.000	100	Daftar Terlampir	Daftar Terlampir				102.500.000	-	-	102.500.000		102.500.000,00	
														JUMLAH DINAS PEMBERDAYAAN MASYARAKAT DAN LEMBANG	**193.434.175**	**-**	**193.434.175,00**	
	DINAS KESEHATAN																	
1	Tambahan penghasilan dokter ub. Mei s.d. Juli 2020	01.23.5.2.1.01.04		72.000.000	72.000.000	100	Dokter Gigi	Rantepao				72.000.000	-	-	72.000.000		72.000.000,00	
2	Belanja konsultan perorangan pengawasan lanjutan pentaludan/rabat halaman Puskesmas Nanggala	25.01.5.2.3.49.06	01/SPK/PENGAWASAN.PKM.NANGGALA/PERORANGAN/V/2020	2.000.000	2.000.000	100	Grassto Wirasto Tanduk, ST	Rantepao				2.000.000	-	-	2.000.000		2.000.000,00	
3	Tambahan penghasilan dokter ahli	01.23.5.2.2.03.14		40.000.000	40.000.000	100	Dokter ahli	Rantepao				40.000.000	-	-	40.000.000		40.000.000,00	
4	Upah tenaga kerja dokter ahli ub. Oktober s.d. November 2020	01.23.5.2.2.03.14		120.000.000	120.000.000	100	Dokter Ahli PNS	Rantepao				120.000.000	-	-	120.000.000		120.000.000,00	
5	Perjalanan dinas dalam daerah monev program bidang pelayanan kesehatan	16.09.5.2.2.15.01		12.024.375	12.024.375	100	Lusia	Rantepao				12.024.375	-	-	12.024.375		12.024.375,00	
6	Tambahan penghasilan pegawai Puskesmas Tandung Nanggala ub. Juli 2020	5.1.1.02.01		5.756.832	5.756.832	100	Apsari Mapandin	Nanggala				5.756.832	-	-	5.756.832		5.756.832,00	
7	Tambahan penghasilan pegawai Puskesmas Ke'pe' ub. Maret s.d. April 2020	5.1.1.02.01		9.247.801	9.247.801	100	Rudi Rande	Ke"pe				9.247.801	-	-	9.247.801		9.247.801,00	
8	Tambahan penghasilan pegawai Puskesmas Ma'dong ub. Juli 2020	5.1.1.02.01		4.965.738	4.965.738	100	Nurhayati	Ma'dong				4.965.738	-	-	4.965.738		4.965.738,00	
9	Pembuatan sekat aluminium	02.22.5.2.2.20.05	/NPB/IX/2020	9.997.000	9.997.000	100	Vito Aluminium	Rantepao				9.997.000	-	-	9.997.000		9.997.000,00	
10	Honorarium tim reformasi birokrasi ub. Februari s.d. Juli 2020	01.07.5.2.1.01.01		9.900.000	9.900.000	100	Monica	Rantepao				9.900.000	-	-	9.900.000		9.900.000,00	
11	Tambahan penghasilan dokter	01.23.5.2.2.03.14		280.500.000	280.500.000	100	dr.EdiTuruallo	Rantepao				280.500.000	-	-	280.500.000		280.500.000,00	
12	Honorarium panitia kegiatan DAK Fisik Konstruksi & IPAL	01.07.5.2.1.01.01		90.450.000	90.450.000	100	Semuel Paseru	Rantepao				90.450.000	-	-	90.450.000		90.450.000,00	
13	Tambahan penghasilan pegawai Puskesmas Ke'pe ub. Juli 2020	5.1.1.02.01		4.625.479	4.625.479	100	Rudi Rande	Ke"pe				4.625.479	-	-	4.625.479		4.625.479,00	
15	Tambahan penghasilan pegawai Puskesmas Pangala' ub. Juli 2020	5.1.1.02.01		7.141.529	7.141.529	100	Mira Mangampang	Pangala				7.141.529	-	-	7.141.529		7.141.529,00	
16	Tambahan penghasilan dokter PHT ub. Juli s.d. September 2020 dan Dokter NS ub. April s.d. Juli 2020	01.23.5.2.2.03.14		232.500.000	232.500.000	100	Elia	Rantepao				232.500.000	-	-	232.500.000		232.500.000,00	
17	Belanja jasa pelayanan kesehatan umum (jasa pelayanan kesehatan gratis)	33.07.5.2.2.33.01		62.125.995	62.125.995	100	Dr.Yuspin	Rantepao				62.125.995	-	-	62.125.995		62.125.995,00	
18	Tambahan penghasilan pegawai Puskesmas Sopai ub. Juli 2020	5.1.1.02.01		15.694.988	15.694.988	100	Naomi P	Sopai				15.694.988	-	-	15.694.988		15.694.988,00	
19	Pengadaan bahan habis pakai untuk pencegahan dan penanggulangan Covid-19	01.14.5.2.2.01.05	440.9899/DK-UM/XI/2020	37.836.000	37.836.000	100	Gusti Mane	Rantepao				37.836.000	-	-	37.836.000		37.836.000,00	
20	ATK penanganan Covid-19	01.10.5.2.2.01.01		11.110.000	11.110.000	100	Tulus Jaya	Rantepao				11.110.000	-	-	11.110.000		11.110.000,00	
21	Belanja suku cadang dan service kendaraan dinas (DP 1183 KF)	02.24.5.2.2.05.01		8.000.000	8.000.000	100	Rama Adiputra	Rantepao				8.000.000	-	-	8.000.000		8.000.000,00	
22	Pembayaran konsultan perorangan perencanaan lanjutan pentaludan/rabat halaman Puskesmas Nanggala	25.01.5.2.3.49.06	01/SPK/PERENCANAAN.PKM-NANGGALA/PERORANGA	3.000.000	3.000.000	100	Fransiskus tulak	Rantepao				3.000.000	-	-	3.000.000		3.000.000,00	

No.	Nama Pekerjaan/Paket	Kode Rekening	Kontrak/SPK		Realisasi Fisik				Realisasi Pembayaran Th. 2020 (Rp)			Sisa Pembayaran				Realisasi Th. 2025		
													Potongan					
			Nomor	Nilai (Rp)	Hasil Verifikasi	Pengakuan Utang	Pelaksana	Alamat Pelaksana	Uang Muka	Pengembalian UM	Termyn	Nilai Realisasi Fisik	Sisa Pengembalian UM	Termyn/MC Periode Lalu	Sisa Dibayar (Termasuk PPN dan PPh 4 ayat 2)	Jumlah SP2D Utang	Sisa Utang 2020	No. SP2D
23	Belanja bahan bakar minyak (BBM) kendaraan dinas pegawai	02.24.5.2.2.01.06		30.800.000	30.800.000	100	Arun Ledo	Rantepao				30.800.000	-	-	30.800.000		30.800.000,00	
24	Belanja makan dan minum sosialisasi new normal	22.05.5.2.2.11.05		14.000.000	14.000.000	100	Vega Catering	Rantepao				14.000.000	-	-	14.000.000		14.000.000,00	
25	Tambahan penghasilan pegawai Puskesmas Bokin ub. Juli 2020	5.1.1.02.01		5.562.847	5.562.847	100	Elisabeth SKP	Bokin				5.562.847	-	-	5.562.847		5.562.847,00	
26	Tambahan penghasilan pegawai Puskesmas Balusu ub. Juli 2020	5.1.1.02.01		11.951.967	11.951.967	100	Suryani Paembonan	Balusu				11.951.967	-	-	11.951.967		11.951.967,00	
27	Tambahan penghasilan pegawai Puskesmas Lempo ub. Mei s.d. Juni 2020	5.1.1.02.01		9.913.105	9.913.105	100	Merthin Upa Konda	Lempo				9.913.105	-	-	9.913.105		9.913.105,00	
30	Perjalanan dinas luar daerah dalam rangka pengantaran Swab	22.05.5.2.2.15.02		5.164.000	5.164.000	100	Yulius Paremang	Rantepao				5.164.000	-	-	5.164.000		5.164.000,00	
														JUMLAH DINAS KESEHATAN	**1.116.267.656**	**-**	**1.116.267.656,00**	
	DINAS PERTANIAN																	
1	Belanja jilid, penggandaan dan ATK Keg. Penyuluhan dan Pendampingan Petani dan Pelaku Agribisnis	15.02.5.2.2....		2.000.000	2.000.000	100	Tk. Karunia Baru	Ahmad Yani Rantepao				2.000.000	-	-	2.000.000		2.000.000,00	
2	Belanja honorarium PPK, PPTK dan staf pelaksana, honorarium staf pelaksana kegiatan dan perjalanan dinas dalam daerah Keg. Pengembangan Pembenihan/Perbibitan	16.20.5.2.2.23.01		2.199.000	2.199.000	100	Daftar Terlampir	Dinas Pertanian				2.199.000	-	-	2.199.000		2.199.000,00	
3	Honorarium bendahara gaji, ATK, penggandaan dan cetak Keg. Penyediaan Ketatausahaan Administrasi	01.10.5.2.2....		3.910.500	3.910.500	100	Daftar Terlampir	Dinas Pertanian				3.910.500	-	-	3.910.500		3.910.500,00	
4	Honorarium staf pelaksana ub. November s.d. Desember Keg. Pengembangan Pertanian pada Lahan Kering	16.17.5.2.2.23.01		2.300.000	2.300.000	100	Yusuf Genna,SE dkk	Tallunglipu				2.300.000	-	-	2.300.000		2.300.000,00	
5	Honorarium pejabat pemeriksan barang, honorarium pejabat pengadaan barang/jasa dan makan dan minum rapat Keg. Penyediaan Sarana Produksi Pertanian/Perkebunan	19.02.5.2.2.23.01		2.920.000	2.920.000	100	Daftar Terlampir	Dinas Pertanian				2.920.000	-	-	2.920.000		2.920.000,00	
6	Honorarium staf pelaksana kegiatan ub. November s.d. Desember & perjalanan dinas luar daerah Keg. Pengembangan Bibit Unggul Pertanian/Perkebunan	19.03.5.2.2.15.01		4.119.600	4.119.600	100	Daftar Terlampir	Tallunglipu				4.119.600	-	-	4.119.600		4.119.600,00	
7	Perjalanan dinas luar daerah dan honorarium pejabat pemeriksa hasil pekerjaan Keg. Pendistribusian Bibit Ternak kepada Masyarakat	22.03.5.2.2....		7.481.000	7.481.000	100	Daftar Terlampir	Terlampir				7.481.000	-	-	7.481.000		7.481.000,00	
8	Belanja upah tenaga kerja pelaksana kegiatan, honorarium pelaksana kegiatan PPTK & tambahan honorarium staf pelaksana Keg. Penyusunan Kebijakan Alih Fungsi Lahan Pertanian	19.05.5.2....		1.900.000	1.900.000	100	Nia Danianty Ramba, S.kom, dkk	Tallunglipu				1.900.000	-	-	1.900.000		1.900.000,00	
9	Belanja perjalanan dinas dalam dan luar daerah Keg. Rapat2 Koordinasi dan Konsultasi ke Luar Daerah	01.18.5.2.2.15.01/02		8.825.250	8.825.250	100	Daftar Terlampir	Dinas Pertanian				8.825.250	-	-	8.825.250		8.825.250,00	
10	Honorarium staf pelaksana kegiatan dan perjalanan dinas dalam daerah Keg. Pengembangan Intensifikasi Tanaman Padi, Palawija	16.15.5.2.2.23.01		2.958.500	2.958.500	100	Daftar Terlampir	Dinas Pertanian				2.958.500	-	-	2.958.500		2.958.500,00	
11	Honorarium pejabat pelaksana kegiatan & upah staf pelaksana Keg. Peningkatan Produksi, Produktivitas dan Mutu Produk Perkebunan Produk Pertanian	16.29.5.2.2....		5.000.000	5.000.000	100	Daftar Terlampir	Dinas Pertanian				5.000.000	-	-	5.000.000		5.000.000,00	
12	Upah operator & pendamping operator, bahan baku bangunan, & upah kerja pemasangan pipa pembatas Keg. Pembangunan Sarana & Prasarana pasa Produksi Hasil Peternakan	23.03.5.2.2....		17.140.000	17.140.000	100	Daftar Terlampir	Dinas Pertanian				17.140.000	-	-	17.140.000		17.140.000,00	
13	Upah tenaga kerja pemupukan, pupuk organik kopi arabika dan perjalanan dinas dalam daerah Keg. Peningkatan Produksi, Produktivitas dan Mutu Produk Perkebunan Produk Pertanian	16.29.5.2.2....		35.215.250	35.215.250	100	Daftar Terlampir	Dinas Pertanian				35.215.250	-	-	35.215.250		35.215.250,00	
14	Belanja ATK, penggandaan, jilid dan belanja rapat pada pengadaan pupuk organik cair Keg. Pengadaan Sarana dan Prasarana Teknologi Pertanian/Perkebunan Tepat Guna	18.02.5.2.2....		61.241.000	61.241.000	100	Daftar Terlampir	Dinas Pertanian				61.241.000	-	-	61.241.000		61.241.000,00	
15	Pengadaan ternak kerbau pd 1 kelompok di Kec. Tikala dan ternak babi pd 1 kelompok di Kec. Rindingallo	22.03.5.2.2.23.01	524/1227/SPK/Distan/X/2020	64.780.000	64.780.000	100	CV. Kinaco Mandiri	. Palawa Kel. Palawa				64.780.000	-	-	64.780.000		64.780.000,00	

No.	Nama Pekerjaan/Paket	Kode Rekening	Kontrak/SPK		Realisasi Fisik				Realisasi Pembayaran Th. 2020 (Rp)			Sisa Pembayaran				Realisasi Th. 2025		
													Potongan					
			Nomor	Nilai (Rp)	Hasil Verifikasi	Pengakuan Utang	Pelaksana	Alamat Pelaksana	Uang Muka	Pengembalian UM	Termyn	Nilai Realisasi Fisik	Sisa Pengembalian UM	Termyn/MC Periode Lalu	Sisa Dibayar (Termasuk PPN dan PPh 4 ayat 2)	Jumlah SP2D Utang	Sisa Utang 2020	No. SP2D
16	Belanja makan dan minum rapat dan perjalanan dinas dalam dan luar daerah Keg. Monitoring, Evaluasi dan Pelaporan	19.06.5.2.2....		9.438.975	9.438.975	100	Daftar Terlampir	Dinas Pertanian				9.438.975	-	-	9.438.975		9.438.975,00	
17	Perjalanan dinas dalam daerah Keg. Penyediaan Sarana Produksi Pertanian/Perkebunan	19.02.5.2.2.23.01		10.580.625	10.580.625	100	Daftar Terlampir	Dinas Pertanian				10.580.625	-	-	10.580.625		10.580.625,00	
18	Perjalanan dinas dalam daerah kegiatan pengadaan pupuk organik cair Keg. Pengadaan Sarana dan Prasarana Teknologi Pertanian/Perkebunan Tepat Guna	18.02.5.2.2.23.01		51.550.200	51.550.200	100	Daftar Terlampir	Dinas Pertanian				51.550.200	-	-	51.550.200		51.550.200,00	
19	Belanja makan dan minum harian pegawai Keg. Penyediaan Ketatausahaan Administrasi	01.10.5.2.2.11.01		27.897.000	27.897.000	100	Daftar Terlampir	Dinas Pertanian				27.897.000	-	-	27.897.000		27.897.000,00	
20	Perjalanan dinas dalam dan luar daerah Keg. Peningkatan Kapasitas Penyuluh Pertanian/Perkebunan Bidang Penyuluhan	20.01.5.2.2.15.02		10.484.250	10.484.250	100	Daftar Terlampir	Dinas Pertanian				10.484.250	-	-	10.484.250		10.484.250,00	
21	Perjalanan dinas luar daerah Keg. Pengadaan Sarana dan Prasarana Teknologi Pertanian/Perkebunan Tepat Guna	18.02.5.2.2.15.02		9.495.800	9.495.800	100	Daftar Terlampir	Dinas Pertanian				9.495.800	-	-	9.495.800		9.495.800,00	
22	Belanja pemeliharaan dan operasional kendaraan dinas (DP 8005 K)	02.24.5.2.2.05.01		18.090.000	18.090.000	100	edan Sandabunga, S	Dinas Pertanian				18.090.000	-	-	18.090.000		18.090.000,00	
23	Honorarium pejabat pengadaan dan honorarium pelaksana Keg. Pendistribusian Bibit Ternak kepada Masyarakat	22.03.5.2.2.23.01		10.900.000	10.900.000	100	Daftar Terlampir	Dinas Pertanian				10.900.000	-	-	10.900.000		10.900.000,00	
24	Honorarium panitia pelaksana, pemeriksa barang dan pejabat pengadaan barang Keg. Pengadaan Sarana dan Prasarana Teknologi Pertanian/Perkebunan	18.02.5.2.2.23.01		20.270.000	20.270.000	100	Daftar Terlampir	Talunglipu				20.270.000	-	-	20.270.000		20.270.000,00	
25	Honorarium pendamping kegiatan di BPP kecamatan dan honorarium panitia pelaksana Keg. Peningkatan Kapasitas Tenaga Penyuluh Pertanian/Perkebunan	20.01.5.2....		39.350.000	39.350.000	100	Daftar Terlampir	Dinas Pertanian				39.350.000	-	-	39.350.000		39.350.000,00	
26	Belanja jasa konsultansi pengawasan Keg. Pengadaan Sarana dan Prasarana Teknologi Pertanian/Perkebunan Tepat Guna	18.02.5.2.2.23.01	02/SPMK-PENGAWASAN/PSPTP/DISTAN/III/2020	5.000.000	5.000.000	100	anto Rapak Bakaa, S	Tagari Rantepao				5.000.000	-	-	5.000.000		5.000.000,00	
27	ATK, cetak, makan minum rapat dan perjalanan dinas Keg. Monitoring, Evaluasi dan Pelaporan	19.06.5.2.2....		22.428.550	22.428.550	100	Daftar Terlampir	Tallunglipu				22.428.550	-	-	22.428.550		22.428.550,00	
28	Pengadaan alat mesin traktor capung, hand traktor dan cultivator Keg. Sarana Produksi Pertanian/Perkebunan	19.02.5.2.2.23.01	195…/NPB/XI/2020	171.950.000	171.950.000	100	Tk. Aneka Jaya	Tallunglipu				171.950.000	-	-	171.950.000		171.950.000,00	
29	Perjalanan dinas dalam daerah dalam rangka pendistribusian pupuk organik cair ke kecamatan Keg. Pengadaan Sarana dan Prasarana Teknologi Pertanian/Perkebunan Tepat Guna	18.02.5.2.2.23.01		45.667.175	45.667.175	100	Daftar Terlampir	Dinas Pertanian				45.667.175	-	-	45.667.175		45.667.175,00	
28	Honorarium PPTK dan upah tenaga kerja RPH ub. November s.d. Desember 2020	23.03.5.2.....		2.000.000	2.000.000	100	Daftar Terlampir	Daftar Terlampir				2.000.000	-	-	2.000.000		2.000.000,00	
														JUMLAH DINAS PERTANIAN	**677.092.675**	**-**	**677.092.675,00**	
	BADAN PENANGGULANGAN BENCANA DAERAH																	
1	Belanja ATK	01.10.5.2.2.01.01	04/NP-ATK/BPBD/II/2020	21.724.500	21.724.500	100	Toko Dipa Baru	Jl. Pembangunan no.6 rantepao				21.724.500	-	-	21.724.500		21.724.500,00	
2	Belanja Jasa servis kendaraan Dinas operasional	02.24.5.2.2.05.01	06.a/NP/BPBD/II/2020	5.400.000	5.400.000	100	Bengkel Jeep	Jl.Batulelleng Belakang Polsek				5.400.000	-	-	5.400.000		5.400.000,00	
3	Belanja Honorarium Pejabat pengadaan barang dan jasa	31.06.5.2.2.03.14	SK No.01/SK/BPBD/I/2020	11.600.000	11.600.000	100	Daftar Terlampir	Daftar Terlampir				11.600.000	-	-	11.600.000		11.600.000,00	
4	Belanja perjalanan dinas dalam daerah bidang kedaruratan dan logistik	36.01.5.2.2.15.01	145/SPM-LS/Barjas/BPBD/XII/2020	8.108.750	8.108.750	100	Daftar Terlampir	Daftar Terlampir				8.108.750			8.108.750		8.108.750,00	
5	Belanja Makan Minum Piket Posko BPBD Bulan Jan-Agustus	01.10.5.2.2.11.05	139/SPM-LS/Barjas/BPBD/XII/2020	33.250.000	33.250.000	100	Daftar Terlampir	Daftar Terlampir				33.250.000			33.250.000		33.250.000,00	
7	Belanja Perjalanan Dinas dalam daerah bidang sekretariat	01.18.5.2.2.15.01	144/SPM-LS/Barjas/BPBD/XII/2020	19.360.875	19.360.875	100	Daftar Terlampir	Daftar Terlampir				19.360.875			19.360.875		19.360.875,00	
8	Belanja Perjalanan Dinas luar daerah bidang kedaruratan dan logistik	36.01.5.2.2.15.02	141/SPM-LS/Barjas/BPBD/XII/2020	16.992.050	16.992.050	100	Daftar Terlampir	Daftar Terlampir				16.992.050			16.992.050		16.992.050,00	
9	Belanja dampak perekonomian rangsangan modal UMKM dinas perinkop dan UMKM dalam rangka penanggulangan dampak covid-19 di Kabupaten Toraja Utara	36.01.5.2.2.42.01	117/SPM-LS/DSP-Covid/BPBD/XII/2020	473.200.000	473.200.000	100	Daftar Terlampir	Daftar Terlampir				473.200.000			473.200.000		473.200.000,00	

No.	Nama Pekerjaan/Paket	Kode Rekening	Kontrak/SPK		Realisasi Fisik				Realisasi Pembayaran Th. 2020 (Rp)			Sisa Pembayaran				Realisasi Th. 2025		
													Potongan					
			Nomor	Nilai (Rp)	Hasil Verifikasi	Pengakuan Utang	Pelaksana	Alamat Pelaksana	Uang Muka	Pengembalian UM	Termyn	Nilai Realisasi Fisik	Sisa Pengembalian UM	Termyn/MC Periode Lalu	Sisa Dibayar (Termasuk PPN dan PPh 4 ayat 2)	Jumlah SP2D Utang	Sisa Utang 2020	No. SP2D
11	Belanja Perjalanan Dinas luar daerah Bidang Sekretariat	01.18.5.2.2.15.02	140/SPM-LS/Barjas/BPBD/XII/2020	18.121.100	18.121.100	100	Daftar Terlampir	Daftar Terlampir				18.121.100			18.121.100		18.121.100,00	
12	Belanja pengadaan bahan sembako jaring pengaman sosial (JPS) penanggulangan Dampak sosial covid-19	36.01.5.2.2.42.01	84/NP/BPBD/Cov.19/VIII/2020	66.800.000	66.800.000	100	Toko Batara	JL. TEDONG BALIAN KEL. TALLUNGLIPU				66.800.000			66.800.000		66.800.000,00	
14	Belanja Perjalanan Dinas Dalam Daerah Bidang Pencegahan dan Kesiapsiagaan	37.01.5.2.2.15.01	142/SPM-LS/BARJAS/BPBD/XII/2020	3.617.500	3.617.500	100	Daftar Terlampir	Daftar Terlampir				3.617.500			3.617.500		3.617.500,00	
15	Belanja Sosialisasi Kegitan Satgas Siaga Bencana Aman Nusa 2	37.01.5.2.2.17.02	136//SPM-LS/BARJAS/BPBD/XII/2020	75.529.000	75.529.000	100	Daftar Terlampir	Daftar Terlampir				75.529.000			75.529.000		45.529.000,00	
16	Belanja Upah Tenaga Kerja (Honorarium Pegawai Honorer/Tidak Tetap) periode Maret s/d Des.2020	01.07.5.2.2.03.14	147/SPM-LS/BARJAS/BPBD/XII/2020	25.200.000	25.200.000	100	Daftar Terlampir	Daftar Terlampir				25.200.000			25.200.000		25.200.000,00	
17	Belanja Surat kabar/Majalah berlanggganan	01.15.5.2.2.03.05	181/PUB-IKL/PM-MRP/XII/2020	7.000.000	7.000.000	100	PT. Media Rakyat Publik	Pantan-Makale				7.000.000			7.000.000		7.000.000,00	
18	Belanja Biaya Perencanaan Konsultan	36.04.5.2.3.59.03	01/SPK/PERN/BPBD-TD/III/2020	14.520.000	14.520.000	100	CV. Reksa Recayasa Konsultan	JL. KARTIKA NO.30 RANTEPAO				14.520.000			14.520.000		14.520.000,00	
19	Belanja Dana Siap Pakai Swakelola dalam rangka penanganan dampak Covid-19	36.01.5.2.2.42.01	154/SPM-LS/DSP-Covid/BPBD/XII/2020	45.614.750	45.565.250	100	Daftar Terlampir	Daftar Terlampir				45.565.250			45.565.250		45.565.250,00	
20	Belanja Biaya Pengawasan Konsultan	36.04.5.2.3.59.03	02/SPK/PGWS/BPBD-TD/III/2020	16.850.000	16.850.000	100	CV. Desba Konsultan	Jl. Kebahagiaan Utara VI NO.301 MAKASSSAR				16.850.000			16.850.000		16.850.000,00	
														JUMLAH BPBD	**862.839.025**	**-**	**832.839.025,00**	
	BKPP																	
1	HONORARIUM TIM PERTIMBANGAN DISIPLIN PNS dan MANJEMEN KINERJA	32.18.5.2.2.29.01		28.550.000	28.550.000	100	Daftar Terlampir	Daftar Terlampir				28.550.000	-	-	28.550.000		28.550.000,00	
														JUMLAH BKPP	**28.550.000**	**-**	**28.550.000,00**	
	DINAS PERUMAHAN, PERMUKIMAN DAN PERTANAHAN																-	
1	BELANJA HONORARIUM PPK DAN STAF OKTOBER-NOVEMBER dan SPPD DLM DAERAH (Jalan Lingkungan Wil. 2)	17.02.5.2.3.59.05		5.901.750	5.901.750	100	Daftar Terlampir	Daftar Terlampir				5.901.750	-	-	5.901.750		5.901.750,00	
2	BELANJA HONORARIUM PPK DAN STAF KEGIATAN PENGELOLAAN RUANG TERBUKA HIJAU (RTH)	24.05.5.2.3.79.02		23.380.000	23.380.000	100	Daftar Terlampir	Daftar Terlampir				23.380.000	-	-	23.380.000		23.380.000,00	
3	PEMELIHARAAN GEDUNG RUSUN	02.22.5.2.2.20.05	24/SPK/PRGK/DAU/DISPERKIMTAN/X/2020	24.940.000	24.940.000	100	CV. MANUNGGAL TEKNIK	Jln. Pongtiku No. 17 Rantepao				24.940.000	-	-	24.940.000		24.940.000,00	
4	PEMELIHARAAN GEDUNG 1 KANTOR GADIS PANGA'	02.22.5.2.2.20.05	25/SPK/PRGK/DAU/DISPERKIMTAN/X/2020	10.000.000	10.000.000	100	CV. MANUNGGAL TEKNIK	Jln. Pongtiku No. 17 Rantepao				10.000.000	-	-	10.000.000		10.000.000,00	
5	UPAH SATPAM RUSUN AGUST-DESEMBER	15.07.5.2.2.23.01		5.000.000	5.000.000	100	Andri Tandi Paressa	Tondon				5.000.000	-	-	5.000.000		5.000.000,00	
6	KONSULTANSI PENGAWASAN PEMBANGUNAN GEDUNG KANTOR	02.03.5.2.3.49.01	01/SPK/PENGAWASAN/DAU/DISPERKIMTAN/IV/2020	24.940.000	24.940.000	100	CV. BIASMONARCHY	Jln. Tidung IX Makassar				24.940.000	-	-	24.940.000		24.940.000,00	
7	KONSULTANSI PERENCANAAN PEMBANGUNAN GEDUNG KANTOR	02.03.5.2.3.49.01	01/SPK/PERC/PGK/DAU/DISPERKIMTAN/II/2020	34.980.000	34.980.000	100	CV. BIASMONARCHY	Jln. Tidung IX Makassar				34.980.000	-	-	34.980.000		34.980.000,00	
8	BELANJA HONORARIUM SOSIALISASI, PPK DAN STAF KEG. BID. PENGAWASAN	35.05.5.2.2.17.02		34.521.250	34.521.250	100	Daftar Terlampir	Daftar Terlampir				34.521.250	-	-	34.521.250		34.521.250,00	
9	BELANJA MAMIN DAN PENGADAAN PERALATAN PERTAMANAN KEGIATAN RTH	24.05.5.2.2.....		7.550.000	7.550.000	100	Daftar Terlampir	Daftar Terlampir				7.550.000	-	-	7.550.000		7.550.000,00	
10	HONORARIUM PPK BENDAHARA PENGELUARAN, GAJI PENGURUS/PENYIMPAN BARANG BLN DESEMBER	01.07.5.2.2.03.09		11.810.000	11.810.000	100	Daftar Terlampir	Daftar Terlampir				11.810.000	-	-	11.810.000		11.810.000,00	
11	PERJALANAN DINAS LUAR DAERAH LUAR PROVINSI	01.18.5.2.2.15.01		5.550.200	5.550.200	100	Wempi bako, ST	Makale				5.550.200	-	-	5.550.200		5.550.200,00	
12	HONORARIUM PPK PANSIMAS BLN OKT-DES DAN PERJALANAN DINAS LUAR DAERAH LUAR PROVINSI	27.01.5.2.2.23.01		25.239.200	25.239.200	100	Daftar Terlampir	Daftar Terlampir				25.239.200	-	-	25.239.200		25.239.200,00	
13	PERJALAN DINAS DALAM DAERAH KEG. PENGAWASAN	35.05.5.2.2.15.01		10.608.375	10.608.375	100	Daftar Terlampir	Daftar Terlampir				10.608.375	-	-	10.608.375		10.608.375,00	
14	PEMBANGUNAN KANTOR TECNOPART (LANJUTAN)	02.03.5.2.2.23.01	26/SPK/PGK/DISPERKIMTAN/X/2020	58.470.000	58.470.000	100	CV. Citra Prima	Jln. Admad Yani No. 74 Rantepao				58.470.000	-	-	58.470.000		58.470.000,00	

No.	Nama Pekerjaan/Paket	Kode Rekening	Kontrak/SPK		Realisasi Fisik				Realisasi Pembayaran Th. 2020 (Rp)			Sisa Pembayaran				Realisasi Th. 2025		
													Potongan					
			Nomor	Nilai (Rp)	Hasil Verifikasi	Pengakuan Utang	Pelaksana	Alamat Pelaksana	Uang Muka	Pengembalian UM	Termyn	Nilai Realisasi Fisik	Sisa Pengembalian UM	Termyn/MC Periode Lalu	Sisa Dibayar (Termasuk PPN dan PPh 4 ayat 2)	Jumlah SP2D Utang	Sisa Utang 2020	No. SP2D
15	BELANJA MAMIN SOSIALISASI BSPS	15.07.5.2.2.23.01		80.000.000	80.000.000	100	Ayam Penyet RIA	Jln. Ahmad Yani No. 81 Toraja Utara				80.000.000	-	-	80.000.000		80.000.000,00	
16	Belanja Modal Drainase jalan Ba'lele	16.03.5.2.3.62.04	01/SPK/PLK-DG/Disperirkimtan/X/2020	74.910.000	74.910.000	100	CV. Aengdarah 153	Jln. Tampak Utara Kel. Langtanduk Kec. Rantepao				74.910.000	-	-	74.910.000		74.910.000,00	
17	Belanja modal konsultasi pengawasn wilayah I pengadaan jalan lingkungan permukiman (DAU)	17.02.5.2.3.59.05	01.a/AMAND.KONTRAK/PENGWS-PJLP.DAU-WIL.I/DISPERKIMTAN/IV/2020	24.930.000	24.930.000	100	CV. Top Engineering Consultant	Jln. Poros rantepao-Makale Tallulolo Kec. Kesu'				24.930.000	-	-	24.930.000		24.930.000,00	
18	Belanja modal konsultasi perencanaan	17.02.5.2.3.59.05	01/SPK/Perc.PJLP-WIL.4/DAU/Disperkimtan/V/2020	39.930.000	39.930.000	100	CV. Anuta Pura Konsultan	Jln. Citra Tidung Regency No. 3 Makassar				39.930.000	-	-	39.930.000		39.930.000,00	
19	Belanja Modal Pengawasan	17.02.5.2.3.59.05	01/SPK/PGWS.PJLP-WIL.4/DAU/Disperkimtan/VI/2020	24.900.000	24.900.000	100	CV. Tomanda Karya	Jln. Jamaluddin Pasang Kayu				24.900.000	-	-	24.900.000		24.900.000,00	
20	Belanja Modal Konsultansi pengawasan	16.03.5.2.3.62.04	01/SPK/PGWS.DG/Disperkimtan/IV/2020	12.490.000	12.490.000	100	CV. Mahamelona Konsultan	Jln. A. Mappayuki No. 46 Rantepao				12.490.000	-	-	12.490.000		12.490.000,00	
21	Belanja Konsultansi Pengawasan	17.02.5.2.2.23.01	01/SPK/PGW-PLPKPT/Disperkimtan/IV/2020	10.000.000	10.000.000	100	CV. Adil Faadil Konsultan	BTN Minahasa Upah Blok 1 No. 10 Makassar				10.000.000	-	-	10.000.000		10.000.000,00	
22	Belanja modal honor PPK dan Staf untuk bulan Februari s/d September 2020, Pejabat Barjas, ATK, Cetak dan penggandaan kegiatan jalan lingkungan wilayah 3	17.02.5.2.3.59.05	263/SPM-LS/M/HNR-ATK-PJL/WIL.3/DPKPP/XII/2020	18.684.000	18.684.000	100	Daftar Terlampir	Daftar Terlampir				18.684.000	-	-	18.684.000		18.684.000,00	
23	Pembayaran LS Belanja perjalanan dinas luar daerah dalam provinsi	27.01.5.2.2.23.01	333/SPM-LS/SPPD-HAMP/DPKPP/XII/2020	2.496.200	2.496.200	100	Apes John Sampe, S.Kom	Bolu				2.496.200	-	-	2.496.200		2.496.200,00	
24	Pembayaran LS Belanja perjalanan Dinas luar daerah kegiatan RTH	24.06.5.2.2.20.06		4.834.325	4.834.325	100	Daftar Terlampir	Daftar Terlampir				4.834.325	-	-	4.834.325		4.834.325,00	
25	Belanja Pembangunan Toilet Umum Tecknopart Kec. Baruppu	16.02.5.2.2.23.01	01/SPK/SANITASI-DAU/PERKIMTAN/X/2020	30.000.000	30.000.000	100	CV. Alexandra Mega Pratama	Dusun Batu Papan Lemb. Tondon Kec, Tondon				30.000.000	-	-	30.000.000		30.000.000,00	
26	Belanja modal honorarium panitia pelaksana kegiatan pengadaan pipa dan pembangunan jaringan air bersih (DAU dan DDUB) dan perjalanan dinas dalam daerah	27.01.5.2.3.69.02	305/SPM-LS/M/HNR-SPAM/DPKPP/XII/2020	14.722.500	14.722.500	100	Daftar Terlampir	Daftar Terlampir				14.722.500	-	-	14.722.500		14.722.500,00	
27	Belanja Honorarium petugas sempadan untuk bulan Juli s/d Oktober 2020	35.05.5.2.2.17.02	298/SPM-LS/M/HNR-Polsem/DPKPP/XII/2020	24.000.000	24.000.000	100	Daftar Terlampir	Daftar Terlampir				24.000.000	-	-	24.000.000		24.000.000,00	
28	Belanja modal honorarium pejabat barjas, PPK dan Staf kegiatan pembangunan gedung kantor untuk bulan juli s/d oktober 2020	02.03.5.2.3.49.01	264/SPM-LS/M/HNR-PGK/DPKPP/XII/2020	20.120.000	20.120.000	100	Daftar Terlampir	Daftar Terlampir				20.120.000	-	-	20.120.000		20.120.000,00	
29	Belanja modal honor barjas, PPK dan staf untuk bulan Februari s/d September 20202, ATK cetak dan penggandaan kegaitan drainase gorong-gorong	16.03.5.2.3.62.04	261/SPM-LS/HNR-ATK-DRA/DPKPP/XII/2020	23.825.000	23.825.000	100	Daftar Terlampir	Daftar Terlampir				23.825.000	-	-	23.825.000		23.825.000,00	
30	Belanja Modal operasional wilayah 1 (honorarium dan perjalanan dinas dalam daerah)	17.02.5.2.3.59.05	338/SPM-LS/M/BO-PJL-WIL.1/DPKPP/XII/2020	10.325.750	10.325.750	100	Daftar Terlampir	Daftar Terlampir				10.325.750	-	-	10.325.750		10.325.750,00	
31	Belanja bantuan atap SMP kelas jauh ma'dong kec. Denpina	02.03.5.2.3.49.01	20/SPK/PGK/DAU/Disperkimtan /X/2020	15.000.000	15.000.000	100	CV. Minanga	Jln. Dahlia Kel. Tampo Tallunglipu				15.000.000	-	-	15.000.000		15.000.000,00	
32	Belanja makan minum kegiatan penyusunan laporan keuangan semesteran	06.02.5.2.2.11.05	349/SPM-LS/M/MMK-KEU/DPKPP/XII/2020	1.250.000	1.250.000	100	Rumah Makan KIKIL	Jln Diponegoro Rantepao				1.250.000	-	-	1.250.000		1.250.000,00	
33	Belanja mamkan minum kegiatan penyusunan LAKIP SKPD	06.06.5.2.2.11.05	351/SPM-LS/M/LAKIP-ADM/DPKPP/XII/2020	625.000	625.000	100	Rumah Makan Umum	Jln Diponegoro Rantepao				625.000	-	-	625.000		625.000,00	
34	Belanja pembangunan jaringan air bersih kabo dusun Buntao' lembang Issong Kalua Kec. Buntao	27.01.5.2.2.23.01	07/SPK/SPAM/DAU/Disperkimtan/VI/ 2020	199.880.000	199.880.000	100	CV. Odenvi Pratama	Jln. Pangrante No. 16 Kel. Langtanduk Kec, Rantepao				199.880.000	-	-	199.880.000	199.880.000,00	-	SP2D NO.3613
35	Belanja modal operasional wilayah 3 (Honorarium, perjalanan dinas dalam daerah)	17.02.5.2.3.59.05	339/SPM-LS/M/BO-PJL-WIL.3/DPKPP/XII/2020	4.658.500	4.658.500	100	Daftar Terlampir	Daftar Terlampir				4.658.500	-	-	4.658.500		4.658.500,00	
36	Belanja makan minum harian pegawai	01.10.5.2.2.11.01	331/SPM-LS/MMH-ADM/DPKPP/XII/2020	6.000.000	6.000.000	100	Hiskia bakery & Cake	Jln. Pongtiku No. 12 Karassik				6.000.000	-	-	6.000.000		6.000.000,00	
37	Belanja honorarium Tim penyusunan rancangan peraturan daerah	17.02.5.2.2.21	321/SPM-LS/HNR-Ranperda/DPKPP/XII/2020	30.900.000	30.900.000	100	Daftar Terlampir	Daftar Terlampir				30.900.000	-	-	30.900.000		30.900.000,00	

No.	Nama Pekerjaan/Paket	Kode Rekening	Kontrak/SPK		Realisasi Fisik				Realisasi Pembayaran Th. 2020 (Rp)			Sisa Pembayaran				Realisasi Th. 2025		
													Potongan					
			Nomor	Nilai (Rp)	Hasil Verifikasi	Pengakuan Utang	Pelaksana	Alamat Pelaksana	Uang Muka	Pengembalian UM	Termyn	Nilai Realisasi Fisik	Sisa Pengembalian UM	Termyn/MC Periode Lalu	Sisa Dibayar (Termasuk PPN dan PPh 4 ayat 2)	Jumlah SP2D Utang	Sisa Utang 2020	No. SP2D
38	Belanja perjalanan dinas dalam daerah kegiatan sosialisasi bidang pertanahan	15.02.5.2.2.17.02	326/SPM-LS/SPPD-PRT/DPKPP/XII/2020	1.889.000	1.889.000	100	Daftar Terlampir	Daftar Terlampir				1.889.000	-	-	1.889.000		1.889.000,00	
39	Belanja operasional bagian keuangan (ATK, Pengandaan, Makan minum)	06.04.5.2.2.....	344/SPM-LS/BO-KEU/DPKPP/XII/2020	2.899.000	2.899.000	100	Toko Dipa Baru	Jln. Pembangunan No. 06 Rantepao				2.899.000	-	-	2.899.000		2.899.000,00	
40	Belanja kontansi pengawasan air bersih (DAU)	27.01.5.2.2.23.01	02/SPK/Pengawasan/SPAM/DAU/Disperkimtan/VI/2020	34.900.000	34.900.000	100	CV. Anugrah Teknik	Jln. Citra Tidung Regency No. 3 Makassar				34.900.000	-	-	34.900.000		34.900.000,00	
41	Pembayaran LS belanja modal honorarium PPK dan Staf kegiatan untuk bulan Setember s/d November 2020, Perjalanan dinas dalam daerah kegiatan jalan lingkungan wilayah 4	17.02.5.2.3.59.05	287/SPM-LS/M/HNR/PJL-Wil.4-PRB/DPKPP/XII/2020	6.555.000	6.555.000	100	Daftar Terlampir	Daftar Terlampir				6.555.000	-	-	6.555.000		6.555.000,00	
42	Belanja honorarium PPK dan Staf kegiatan pembangunan saluran drainase dan gorong-gorong untuk bulan Okt s/d Nov. 2020	16.03.5.2.3.62.04	324/SPM-LS/M/HNR-DR/DPKPP/XII/2020	4.420.000	4.420.000	100	Daftar Terlampir	Daftar Terlampir				4.420.000	-	-	4.420.000		4.420.000,00	
43	Pembayaran LS belanja honorarium PPK dan Staf kegiatan sanitasi untuk bulan Desember 2020	16.02.5.2.2.23.01	323/SPM-LS/HNR-SAN/DAU/DPKPP/XII/2020	3.840.000	3.840.000	100	Daftar Terlampir	Daftar Terlampir				3.840.000	-	-	3.840.000		3.840.000,00	
44	Pembayaran LS Belanja modal konsultansi pengawasan	02.03.5.2.3.49.01	01/SPK/Pengawasan/DAU/Disperkintam/IX/2020	31.900.000	31.900.000	100	CV. Alfa Graha	Jln. Soekarno Hatta Desa Puncak Indah LR Kabu. Luwu Timur				31.900.000	-	-	31.900.000		31.900.000,00	
45	Penataan jalan lingkungan to'pao-bossi, Lemb. Tondon Matallo	17.02.5.2.3.59.05	07/SPK/PJLP.P/WIL.4/DAU/DISPERKIMTAN/X/2020	84.890.000	84.890.000	100	CV. Patontonan Permai	Jln. Pongtiku No. 17.a Rantepao				84.890.000	-	-	84.890.000		84.890.000,00	
														JUMLAH DINAS PERUMAHAN, PERMUKIMAN DAN PERTANAHAN	**1.128.665.050**	**199.880.000,00**	**928.785.050,00**	
	DINAS PTSP																	
1	Belanja Cetak dan Penggandaan	01.10.5.2.2.06.03	01/NP-ATK/DPTMPTSP/I/2020	7.553.200	7.553.200	100	Toko Dipa Baru	Jl. Pembangunan No. 06 Rantepao				7.553.200	-	-	7.553.200		7.553.200,00	
2	Belanja Cetak dan Penggandaan	01.10.5.2.2.06.03	04/NP-ATK/DPTMPTSP/II/2020	3.060.000	3.060.000	100	Weny Digital Printing	Jl. Diponegoro No. 79b Rantepao				3.060.000	-	-	3.060.000		3.060.000,00	
3	Belanja perjalanan dinas luar daerah	01.18.5.2.2.15.02		2.601.000	2.601.000	100	Serly Amping Linting	Jl. Ratulangi No. 72 Rantepao				2.601.000	-	-	2.601.000		2.601.000,00	
4	Belanja Peralatan Kantor	02.09.5.2.2.47.01	04/NP-BM/DPMPTSP/X/200	2.400.000	2.400.000	100	Julian Elektronik	Jl. Abdul Gani No. 05 Rantepao				2.400.000	-	-	2.400.000		2.400.000,00	
6	Belanja Perjalanan dinas dalam daerah	18.01.5.2.2.15.01		4.012.525	4.012.525	100	Agustina Tangkeallo, Dkk	Jl. Ratulangi No. 72 Rantepao				4.012.525	-	-	4.012.525		4.012.525,00	
														JUMLAH DINAS PTSP	**19.626.725**	**-**	**19.626.725,00**	
	DINAS SOSIAL																	
1	Pembayaran LS Belanja Honorarium Staf administrasi Bid. Rehabilitasi Sosial	16.04.5.2.2.30.01		1.200.000	1.200.000	100	Daftar Terlampir	Daftar Terlampir				1.200.000	-	-	1.200.000		1.200.000,00	
2	Pembayaran langsung Kegiatan LK 3	21.03.5.2.2....		2.907.000	2.907.000	100	Daftar Terlampir	Daftar Terlampir				2.907.000	-	-	2.907.000		2.907.000,00	
3	Pembayaran Langsung Belanja Kegiatan Pemutahiran Data PMKS	15.08.5.2.2.30.01		11.700.000	11.700.000	100	Daftar Terlampir	Daftar Terlampir				11.700.000	-	-	11.700.000		11.700.000,00	
4	Pembayaran Langsung Belanja Kegiatan Karang Taruna	21.02.5.2.2.		11.667.411	11.667.411	100	Daftar Terlampir	Daftar Terlampir				11.667.411	-	-	11.667.411		11.667.411,00	
5	Pembayaran langsung Belanja kegiatan program kelaurga harapan	15.07.5.2.2....		37.616.192	37.616.192	100	Daftar Terlampir	Daftar Terlampir				37.616.192	-	-	37.616.192		37.616.192,00	
6	Pembayaran Langsung Belanja Kegiatan penanganan masalah strategis dan tanggap cepat darurat	16.10.5.2.2....		18.969.150	18.969.150	100	Daftar Terlampir	Daftar Terlampir				18.969.150	-	-	18.969.150		18.969.150,00	
7	Pembayaran langsung belanja kegiatan hari pahlawan	21.05.5.2.2....		8.429.000	8.429.000	100	Daftar Terlampir	Daftar Terlampir				8.429.000	-	-	8.429.000		8.429.000,00	
8	Pembayaran langsung Belanja Kegiatan penyandang cacat dan eks trauma	18.04.5.2.2....		18.375.600	4.575.600	100	Daftar Terlampir	Daftar Terlampir				4.575.600	-	-	4.575.600		4.575.600,00	
														JUMLAH DINAS SOSIAL	**97.064.353**	**-**	**97.064.353,00**	
	POL PP dan DAMKAR																	

No.	Nama Pekerjaan/Paket	Kode Rekening	Kontrak/SPK		Realisasi Fisik				Realisasi Pembayaran Th. 2020 (Rp)			Sisa Pembayaran				Realisasi Th. 2025		
													Potongan					
			Nomor	Nilai (Rp)	Hasil Verifikasi	Pengakuan Utang	Pelaksana	Alamat Pelaksana	Uang Muka	Pengembalian UM	Termyn	Nilai Realisasi Fisik	Sisa Pengembalian UM	Termyn/MC Periode Lalu	Sisa Dibayar (Termasuk PPN dan PPh 4 ayat 2)	Jumlah SP2D Utang	Sisa Utang 2020	No. SP2D
1	Belanja kegiatan deteksi dini Bid. Perda	26.01.5.2.2.01.01		33.604.750	32.113.750	100	Daftar Terlampir	Daftar Terlampir				32.113.750	-	-	32.113.750		32.113.750,00	
2	Belanja perjalanan dinas dalam daerah sekretariat	01.18.5.2.2.15.01		13.987.750	13.987.750	100	Daftar Terlampir	Daftar Terlampir				13.987.750	-	-	13.987.750		13.987.750,00	
3	Belanja kegiatan Bid. Trantibum	16.02.5.2.2.01.01…..		7.876.300	7.876.300	100	Daftar Terlampir	Daftar Terlampir				7.876.300	-	-	7.876.300		7.876.300,00	
4	Belanja perjalanan dinas dalam daerah dan makan minum harian Bid. Damkar	27.01.5.2.2.11.05….		23.630.250	23.630.250	100	Daftar Terlampir	Daftar Terlampir				23.630.250	-	-	23.630.250		23.630.250,00	
														JUMLAH POL PP dan DAMKAR	**77.608.050**	-	**77.608.050,00**	
	DINAS PENDIDIKAN																	
1	Pengawasan pemeliharaan dan penataan SDN 8 Rindingallo	01.01.01.01-16.30.5.2.2.20.07	SPK: 02/SPK/PW SD/DP-TU/VIII/2020	3.500.000	3.500.000	100	Marthen L. Kulla	Leb. Parappo Kel.Kole Bare Kec. Malimbong Balepe				3.500.000	-	-	3.500.000		3.500.000,00	
2	Pengawasan pemagaran lingkungan sekolah SMPN 1 buntupepasan	01.01.01.01-16.80.5.2.3.56.01	SPK : 03/SPK/PW.3/.DP-TU/VII/2020	3.000.000	3.000.000	100	Murni Kombong, ST	Rinding Batu Kec. Kesu Kab. Toraja Utara				3.000.000	-	-	3.000.000		3.000.000,00	
3	Pengawasan pemagaran sekolah SDN 1 Kapalapitu	01.01.01.01-16.80.5.2.3.56.01	SPK : 05/SPK/PW.SD/DP-TU/VIII/2020	2.500.000	2.500.000	100	Marthen L. Kulla	Leb. Parappo Kel.Kole Bare Kec. Malimbong Balepe				2.500.000	-	-	2.500.000		2.500.000,00	
4	Perencanaan pembangunan jamban SDN 8 Rantepao	01.01.01.01-16.80.5.2.3.49.10	SPK : 06/SPK/01 PR 3 /SD/DP-TU/V/2020	2.000.000	2.000.000	100	Marthen L. Kulla	Leb. Parappo Kel.Kole Bare Kec. Malimbong Balepe				2.000.000	-	-	2.000.000		2.000.000,00	
5	Perencanaan pemagaran sekolah SDN 16 Sa'dan	01.01.01.01-16.80.5.2.3.56.01	SPK : 07/SPK/01 PR.3/ SD/DP-TU/V/2020	3.500.000	3.500.000	100	Marthen L. Kulla	Leb. Parappo Kel.Kole Bare Kec. Malimbong Balepe				3.500.000	-	-	3.500.000		3.500.000,00	
6	penagawan pemeliharan dan penataan halaman SDN Rantebua	01.01.01.01-16.30.5.2.2.20.07	SPK : 01/SPK/PW SD/DP-TU/VIII/2020	2.500.000	2.500.000	100	Marthen L. Kulla	Leb. Parappo Kel.Kole Bare Kec. Malimbong Balepe				2.500.000	-	-	2.500.000		2.500.000,00	
7	Perencanaan pemeliharan dan penataan halaman SDN 8 Rindingallo	01.01.01.01-16.30.5.2.2.20.07	SPK : 02/SPK/01.PR.3/SD/DP-TU/V/2020	3.000.000	3.000.000	100	Marthen L. Kulla	Leb. Parappo Kel.Kole Bare Kec. Malimbong Balepe				3.000.000	-	-	3.000.000		3.000.000,00	
8	Pengawasan pemagaran sekolah SDN 16 Sa'dan	01.01.01.01-16.80.5.2.3.56.01	SPK : 04/SPK/PW.SD/DP-TU/VIII/2020	3.000.000	3.000.000	100	Marthen L. Kulla	Leb. Parappo Kel.Kole Bare Kec. Malimbong Balepe				3.000.000	-	-	3.000.000		3.000.000,00	
9	Pembayaran penghargaan juara kegiatan lomba kompetensi saints nasional (KSN) SMP Ting. Kabupaten Toraja Utara. Toraja Utara T.A 2020	01.01.01.01-16.70.5.2.2.28.01	172/SPM-LS/BL/Diknas/XI/2020	13.500.000	13.500.000	100	Daftar Terlampir	Daftar Terlampir				13.500.000	-	-	13.500.000		13.500.000,00	
10	Pembayaran kegiatan dewan pendidikan TA.2020	01.01.01.01-22.5.5.2.2….	208/SPM-LS/BL/Diknas/XII/202	50.863.625	33.613.625	100	Daftar Terlampir	Daftar Terlampir				33.613.625	-	-	33.613.625		33.613.625,00	
11	Perencanaan pembangunan Jamban SDN 1 Kapalapitu	01.01.01.01-16.80.5.2.3.49.10	SPK : 05/SPK/01 PR 3/SD/DP-TU/V/2020	2.000.000	2.000.000	100	Marthen L. Kulla	Leb. Parappo Kel.Kole Bare Kec. Malimbong Balepe				2.000.000	-	-	2.000.000		2.000.000,00	
12	Perencanaan pemagaran lingkungan sekolah SMPN 1 Buntupepasan	01.01.01.01-16.80.5.2.3.56.01	01/SPK/01.PR3/K.BP/DP-TU/V/2020	2.500.000	2.500.000	100	Murni Kombong, ST	Rinding Batu Kec. Kesu Kab. Toraja Utara				2.500.000	-	-	2.500.000		2.500.000,00	
13	Pembayaran perencanaan pemagaran lingkungan sekolah SMPN 1 Rantepao	01.01.01.01-16.80.5.2.3.56.01	02/SPK/01.PR.3/K.BP/DP-TU/V/2020	2.000.000	2.000.000	100	Murni Kombong, ST	Rinding Batu Kec. Kesu Kab. Toraja Utara				2.000.000	-	-	2.000.000		2.000.000,00	
14	Pengawasan pembangunan jamban SDN 8 Rantepao	01.01.01.01-16.80.5.2.3.49.10	06/SPK/PW SD/DP-TU/VIII/2020	2.000.000	2.000.000	100	Marthen L. Kulla	Leb. Parappo Kel.Kole Bare Kec. Malimbong Balepe				2.000.000	-	-	2.000.000		2.000.000,00	
15	Perencanaan pemagaran lingkungan sekolah SDN 5 Kesu	01.01.01.01-16.80.5.2.3.49.10	04/SPK/01.PR/3/SD/DP-TU/V/2020	2.000.000	2.000.000	100	Marthen L. Kulla	Leb. Parappo Kel.Kole Bare Kec. Malimbong Balepe				2.000.000	-	-	2.000.000		2.000.000,00	
16	Pengawasan pemagaran sekolah SDN 5 Kesu	01.01.01.01-16.80.5.2.3.56.01	03/SPK/PW.SD/DP-TU/VIII/2020	2.000.000	2.000.000	100	Marthen L. Kulla	Leb. Parappo Kel.Kole Bare Kec. Malimbong Balepe				2.000.000	-	-	2.000.000		2.000.000,00	
17	Perancanaan pemagaran sekolah SDN 1 Kapalapitu	01.01.01.01-16.80.5.2.3.56.01	03/SPK/01.PR.3/SD/DP-TU/V/2020	2.500.000	2.500.000	100	Marthen L. Kulla	Leb. Parappo Kel.Kole Bare Kec. Malimbong Balepe				2.500.000	-	-	2.500.000		2.500.000,00	
18	perencanaan pemeliharaan dan penataan halaman SDN 10 Rantebua	01.01.01.01-16.30.5.2.2.20.07	01/SPK/01.PR3/SD/TP-TU/V/2020	2.500.000	2.500.000	100	Marthen L. Kulla	Leb. Parappo Kel.Kole Bare Kec. Malimbong Balepe				2.500.000	-	-	2.500.000		2.500.000,00	
19	pembayaran kegiatan sertifikasi pendidik	01.01.01.01-20.1.5.2.2…	235/SPM-LS/BL/Diknas/XII/2020	10.300.000	9.400.000	100	Daftar Terlampir	Daftar Terlampir				9.400.000	-	-	9.400.000		9.400.000,00	
20	Pembayaran pelaksanaan sertifikasi pendidik	01.01.01.01-20.1.5.2.2…	158/SPM-LS/BL/Diknas/XI/2020	29.851.450	29.751.450	100	Daftar Terlampir	Daftar Terlampir				29.751.450	-	-	29.751.450		29.751.450,00	
21	Pembayaran DAU DAK 2020 ATK kegiatan	01.01.01.01-16.80.5.2.3.49.10	852.I/DP-TU/DAK SD/VII/2020	15.000.000	15.000.000	100	Gita Fotocopy	Jl. Budi Utomo Rantepao kab. Toraja Utara				15.000.000	-	-	15.000.000		15.000.000,00	
22	Pembayaran pengawasan pemagaran lingkungan sekolah SMPN 1 Rantepao	01.01.01.01-16.80.5.2.3.56.01	04/SPK/PW.3/DP-TU/VII/2020	2.500.000	2.500.000	100	Murni Kombong, ST	Rinding Batu Kec. Kesu Kab. Toraja Utara				2.500.000	-	-	2.500.000		2.500.000,00	
23	Pembayaran tunjangan penghasilan pegawai bulan Juni dan Juli tahun 2020	1.01.00.00.5.1.1.02.01	041/SPM-LS/GJ/Diknas/XI/2020	341.868.700	341.868.700	100	Daftar Terlampir	Daftar Terlampir				341.868.700	-	-	341.868.700		341.868.700,00	

No.	Nama Pekerjaan/Paket	Kode Rekening	Kontrak/SPK		Realisasi Fisik				Realisasi Pembayaran Th. 2020 (Rp)			Sisa Pembayaran				Realisasi Th. 2025		
													Potongan					
			Nomor	Nilai (Rp)	Hasil Verifikasi	Pengakuan Utang	Pelaksana	Alamat Pelaksana	Uang Muka	Pengembalian UM	Termyn	Nilai Realisasi Fisik	Sisa Pengembalian UM	Termyn/MC Periode Lalu	Sisa Dibayar (Termasuk PPN dan PPh 4 ayat 2)	Jumlah SP2D Utang	Sisa Utang 2020	No. SP2D
24	Pembayaran LS Tambahan penghasilan guru/pegawai bulan Juni dan Juli tahun 2020	1.01.00.00.5.1.1.02.01	43/SPP-LS/TPP/Diknas/XII/2020	120.299.666	120.299.666	100	Daftar Terlampir	Daftar Terlampir				120.299.666	-	-	120.299.666		120.299.666,00	
25	Pembayaran kegiatan lomba FLSN SMP tahun 2020	01.01.01.01-16.70.5.2....	151/SPM-LS/BL/Diknas/XI/2020	93.800.000	90.685.000	100	Daftar Terlampir	Daftar Terlampir				90.685.000	-	-	90.685.000		90.685.000,00	
26	Pembayaran kegaitan kompetensi sains nasional (KSN) jenjang SMP tahun 2020	01.01.01.01-22.13.5.2...	152/SPM-LS/Diknas/XI/2020	46.064.800	46.064.800	100	Daftar Terlampir	Daftar Terlampir				46.064.800	-	-	46.064.800		46.064.800,00	
27	Pembayaran pembangunan jamban SDN 1 kapalapitu	01.01.01.01.16.80.5.2.3.49.10	10/SPK-16.80/DP-TU/VIII/2020	80.050.000	80.050.000	100	CV. Manunggal Teknik	Jl. Pongtiku No. 17 Rantepao				80.050.000	-	-	80.050.000	80.050.000,00	-	SP2D NO. 2806
28	Pembangunan rumah guru SMPN 5 Rantebua Satap	01.01.01.01.16.02.5.2.3.49.10	04/SPK-16.02/DP-TU/VI/2020	123.200.000	104.868.438	100	CV. Tandipulung Mandiri	Jl. Monginsidi No. 94 Rantepao, Kel Malanna' Kec				104.868.438	-	-	104.868.438	104.868.438,00	-	SP2D No. 3330
29	Pemagaran lingkungan sekolah SMPN 2 Rantebua	01.01.01.01.16.80.5.2.3.56.01	11/SPK-16.80/DP-TU/VI/2020	118.330.000	100.383.229	100	CV. Dian Persada Pratama	Jl. Pramuka No.03/18 Rantepao				100.383.229	-	-	100.383.229	100.383.229,00	-	SP2D No. 3508
														JUMLAH DINAS PENDIDIKAN	**1.028.484.908**	**285.301.667,00**	**743.183.241,00**	
	KECAMATAN SESEAN																	
1	Pembayaran LS Kegiatan Peningkatan dan Penataan Jalan Mendelo - Ma'dika (DAU Wajib) keluarahan Bori' Kecamatan Sesean Tahun 2020	38.01.5.2.3.5.04		96.000.000	96.000.000	100	AGUS BARAN	kelurahan Bori, kec. Sesean				96.000.000	-	-	96.000.000	96.000.000,00	-	SP2D No. 5221
														JUMLAH KECAMATAN SESEAN	**96.000.000**	**96.000.000,00**	**-**	
	KECAMATAN SOPAI																	
1	Pembayaran Tambahan Penghasilan Pegawai bulan Juli 2020 kepada 15 pegawai Gol. II s/d IV a.n Marthen Panggalo	5.1.1.02.01		11.783.222	11.783.222	100	Daftar Terlampir	Daftar Terlampir				11.783.222	-	-	11.783.222		11.783.222,00	
														JUMLAH KECAMATAN SOPAI	**11.783.222**	**-**	**11.783.222,00**	
	KECAMATAN BUNTAO																	
1	Pembayaran LS honor Kepala Lingkungan Kelurahan Tallang Sura' dan Kel. Tongkonan Basse bulan Jan. s/d Sept. 2020	01.23.5.2.2.03.14		37.050.000	37.050.000	100	Daftar Terlampir	Jln. Poros Buntao' - Rantebua (Kel. Tallang Sura' dan				37.050.000	-	-	37.050.000		37.050.000,00	
														JUMLAH KECAMATAN BUNTAO	**37.050.000**	**-**	**37.050.000,00**	
	KECAMATAN TIKALA																	
1	BELANJA HONOR PHT KECAMATAN DAN 2 KELURAHAN BLN NOP-DES	01.21.5.2.2.03.14		39.700.000	39.700.000	100	Daftar Terlampir	Daftar Terlampir				39.700.000	-	-	39.700.000		2.000.000,00	
														JUMLAH KECAMATAN TIKALA	**39.700.000**	**-**	**2.000.000,00**	
	KECAMATAN BANGKELEKILA																	
1	BELANJA RUTIN/BERKALA KENDARAAN DINAS/OPERASIONAL	02.24.5.2.2.05.01...		15.280.000	13.080.000	100	Kecamatan Bangkelekila	Bangkelekila				13.080.000	-	-	13.080.000		13.080.000,00	
2	BELANJA PENGADAAN PAKAIAN OLAHRAGA	03.02.5.2.2.14.04		6.800.000	6.800.000	100	Penjahit Gaya Baru Rantepao	Rantepao				6.800.000	-	-	6.800.000		6.800.000,00	
3	BELANJA SPPD DALAM DAERAH	01.18.5.2.2.15.01		11.174.625	11.174.625	100	Ronyanto P. Tangkeallo, S. Kom. dkk	Bangkelekila				11.174.625	-	-	11.174.625		11.174.625,00	
4	BELANJA MAMIN KEGIATAN	01.10.5.2.2.11.05		11.860.000	11.860.000	100	PKK Kecamatan Bangkelekila	Bangekelekila				11.860.000	-	-	11.860.000		11.860.000,00	
5	UPAH TENAGA KERJA SOPIR BLN JUL-DES	01.21.5.2.2.03.14		6.000.000	6.000.000	100	Usman Paisal Gannaran	Bangkelekila				6.000.000	-	-	6.000.000		6.000.000,00	
														JUMLAH KECAMATAN BANGKELEKILA	**48.914.625**	**-**	**48.914.625,00**	
	KECAMATAN RINDINGALLO																	
1	BELANJA ATK DAN MAMIN HARIAN PEGAWAI	01.10.5.2....		10.112.000	10.112.000	100	Toko Karunia Baru Kios Alga	Rantepao Pangala'				10.112.000	-	-	10.112.000		10.112.000,00	
														JUMLAH KECAMATAN RINDINGALLO	**10.112.000**	**-**	**10.112.000,00**	

No.	Nama Pekerjaan/Paket	Kode Rekening	Kontrak/SPK		Realisasi Fisik				Realisasi Pembayaran Th. 2020 (Rp)			Sisa Pembayaran				Realisasi Th. 2025		
													Potongan					
			Nomor	Nilai (Rp)	Hasil Verifikasi	Pengakuan Utang	Pelaksana	Alamat Pelaksana	Uang Muka	Pengembalian UM	Termyn	Nilai Realisasi Fisik	Sisa Pengembalian UM	Termyn/MC Periode Lalu	Sisa Dibayar (Termasuk PPN dan PPh 4 ayat 2)	Jumlah SP2D Utang	Sisa Utang 2020	No. SP2D
	KECAMATAN DENDE PIONGAN NAPO																	
1	BELANJA MODAL KEGIATAN STIMULAN PAKET PEKERJAAN RABAT BETON JALAN PORAS LANGURU-LAANG KEL. PASANG KEC. DENPINA	38.01.5.2.3.59.04	01/SPK/RBLL/KDPN-KP/X/2020	120.000.000	80.000.000	100	Semuel Tallulembang	Tombang Kel. Pasang				80.000.000	-	-	80.000.000		80.000.000,00	
														JUMLAH KECAMATAN DENDE PIONGAN NAPO	**80.000.000**	**-**	**80.000.000,00**	
	KECAMATAN SANGGALANGI																	
1	PENATAAN HALAMAN TK PAUD GETSEMANI KEL. PA'PAELEAN	5.2.3.49.06		10.000.000	10.000.000	100	Benyamin Sau Sarungallo	Pa'paelean				10.000.000	-	-	10.000.000		10.000.000,00	
2	SPPD LUAR DAERAH AN. ALEXANDER L. PASENGGONG,S.KOM	5.2.2.15.02		5.850.000	5.850.000	100	Alexsander L Pasenggong Robin Parembang	Rindingata Batan Buntu Labo				5.850.000	-	-	5.850.000		5.850.000,00	
3	PEKERJAAN PEMBUATAN POSYANDU MENGKE'PE' KEL. PA'PAELEAN KEC. SANGGALANGI	5.2.3.49.06		33.000.000	33.000.000	100	Benyamin Sau Sarungallo	Pa'paelean				33.000.000	-	-	33.000.000		33.000.000,00	
														JUMLAH KECAMATAN SANGGALANGI	**48.850.000**	**-**	**48.850.000,00**	
	KECAMATAN RANTEBUA																	
1	BELANJA HONOR KEPALA LINGKUNGAN BLN APRIL- NOP	01.21.5.2.2.30.01		24.000.000	32.000.000	100	Daftar Terlampir	Daftar Terlampir				32.000.000	-	-	32.000.000		32.000.000,00	
2	PEMBAYARAN TPP BUL JUN-JUL KPD 12 PEGAWAI	5.1.1.02.01		17.000.000	17.000.000	100	Daftar Terlampir	Daftar Terlampir				17.000.000	-	-	17.000.000		17.000.000,00	
														JUMLAH KECAMATAN RANTEBUA	**49.000.000**	**-**	**49.000.000,00**	
	KECAMATAN SESEAN SULOARA																	
1	PHT dan Sopir ub. Desember	01.21.5.2.2.03.14		9.450.000	9.450.000	100	Daftar Terlampir	Daftar Terlampir				9.450.000	-	-	9.450.000		1.000.000,00	
														JUMLAH KECAMATAN SESEAN SULOARA	**9.450.000**	**-**	**1.000.000,00**	
	DINAS KETAHANAN PANGAN																	
1	BELANJA ATK PENYUSUNAN RENJA DAN FORUM SKPD	06.05.5.2.2.01.01		3.040.500	3.040.500	100	Toko Agung	Rantepao				3.040.500	-	-	3.040.500		3.040.500,00	
2	MAMIN KEGIATAN PENYUSUNAN PELAPORAN KEUANGAN AKHIR TAHUN	06.04.5.2.2.11.5		900.000	900.000	100	Petilubun Rante, SP	Panga'				900.000	-	-	900.000		900.000,00	
3	MAMIN KEGIATAN LUMBUNG PANGAN MASYARAKAT KELOMPOK TANI SIRNDEKAN, LEMBANG TANDUNG NANGGALA BLN	16.18.5.2.2.11.5		1.125.000	1.125.000	100	Yohanis Moni, S.os	Panga'				1.125.000	-	-	1.125.000		1.125.000,00	
4	PERJALANAN DINAS DALAM DAERAH KEGIATAN PEMANTAUAN DAN ANALISIS SERTA AKSES PANGAN MASYARAKAT BLN SEP-NOP	16.10.5.2.2.15.1		1.657.025	1.657.025	100	Yohanis Moni, S.os	Panga'				1.657.025	-	-	1.657.025		1.657.025,00	
5	BELANJA HONORARIUM PEGAWAI TIDAK TETAP PENYUSUNAN LAPORAN KEUANGAN	06.04.5.2.2.30.01		1.200.000	1.200.000	100	Petilubun Rante, SP	Panga'				1.200.000	-	-	1.200.000		1.200.000,00	
6	BELANJA HONORARIUM PEGAWAI TIDAK TETAP PENYUSUNAN RENJA DAN FORUM SKPD	06.05.5.2.2.30.01		1.200.000	1.200.000	100	Petilubun Rante, SP	Panga'				1.200.000	-	-	1.200.000		1.200.000,00	
7	BELANJA HONORARIUM PEGAWAI TIDAK TETAP KEGIATAN PELAPORAN KEUANGAN SEMESTERAN	06.02.5.2.2.30.01		600.000	600.000	100	Petilubun Rante, SP	Panga'				600.000	-	-	600.000		600.000,00	
8	BELANJA HONORARIUM PEGAWAI TIDAK TETAP PENYUSUNAN LAKIP	06.06.5.2.2.30.01		300.000	300.000	100	Petilubun Rante, SP	Panga'				300.000	-	-	300.000		300.000,00	
9	BELANJA HONORARIUM PEGAWAI TIDAK TETAP PENYUSUNAN LPPD	06.07.5.2.2.30.01		300.000	300.000	100	Petilubun Rante, SP	Panga'				300.000	-	-	300.000		300.000,00	
10	BELANJA HONORARIUM PETUGAS PEMANTAU DAN PEMBUAT LAPORAN LUMBUNG PANGAN MASYARAKAT BULAN OKTOBER	16.18.5.2.2.30.01		900.000	900.000	100	Yohanis Moni, S.os	Panga'				900.000	-	-	900.000		900.000,00	
11	BELANJA MAMIN HARIAN PEGAWAI BULAN NOPEMBER	01.10.5.2.2.11.01		3.250.000	3.250.000	100	Petilubun Rante, SP	Panga'				3.250.000	-	-	3.250.000		3.250.000,00	
12	BELANJA MAMIN HARIAN PEGAWAI BULAN DESEMBER	01.10.5.2.2.11.01		3.250.000	3.250.000	100	Petilubun Rante, SP	Panga'				3.250.000	-	-	3.250.000		3.250.000,00	
13	PERJALANAN DINAS DALAM DAERAH KEGIATAN PEMANTAUAN DAN ANALISIS AKSES PANGAN MASYARAKAT BLN JANUARI	16.10.5.2.2.15.01		1.090.025	1.090.025	100	Yohanis Moni, S.os	Panga'				1.090.025	-	-	1.090.025		1.090.025,00	

No.	Nama Pekerjaan/Paket	Kode Rekening	Kontrak/SPK		Realisasi Fisik				Realisasi Pembayaran Th. 2020 (Rp)			Sisa Pembayaran				Realisasi Th. 2025		
													Potongan					
			Nomor	Nilai (Rp)	Hasil Verifikasi	Pengakuan Utang	Pelaksana	Alamat Pelaksana	Uang Muka	Pengembalian UM	Termyn	Nilai Realisasi Fisik	Sisa Pengembalian UM	Termyn/MC Periode Lalu	Sisa Dibayar (Termasuk PPN dan PPh 4 ayat 2)	Jumlah SP2D Utang	Sisa Utang 2020	No. SP2D
14	BELANJA HONORARIUM PEGAWAI TIDAK TETAP PPK PEMANTAUAN DAN ANALISIS AKSES PANGAN MASYARAKAT BULAN JAN-DES	16.10.5.2.2.30.01		3.600.000	3.600.000	100	Yohanis Moni, S.os	Panga'				3.600.000	-	-	3.600.000		3.600.000,00	
15	PERJALANAN DINAS DALAM DAERAH KEGIATAN PEMANTAUAN DAN ANALISIS AKSES PANGAN MASYARAKAT BLN MEI ,JULI-AGUSTUS	16.10.5.2.2.15.01		1.513.025	1.513.025	100	Yohanis Moni, S.os	Panga'				1.513.025	-	-	1.513.025		1.513.025,00	
16	BELANJA HONORARIUM PETUGAS PENGUMPUL DATA DISTRIBUSI PANGAN BULAN OKT-DES	16.19.5.2.2.30.01		900.000	900.000	100	Tridiany Panesak	Panga'				900.000	-	-	900.000		900.000,00	
17	MAMIN KEGIATAN PENYUSUNAN RENJA DAN FORUM SKPD	06.05.5.2.2.11.05		1.800.000	1.800.000	100	Petilubun Rante, SP	Panga'				1.800.000	-	-	1.800.000		1.800.000,00	
18	BELANJA TRANSPORT/AKOMODASI TIM SIDAK PENGAWASAN MUTU DAN KEAMANAN PANGAN BLN OKT-NOV	16.22.5.2.2.08.05		12.740.000	12.740.000	100	Fransiska Patulak,	Kel. Tallunglipu				12.740.000	-	-	12.740.000		12.740.000,00	
19	BELANJA MAMIN KEGIATAN SIDAK PENGAWASAN MUTU DAN KEAMANAN PANGAN BLN OKT-NOV	16.22.5.2.2.11.15		4.275.000	4.275.000	100	Warung Kakondongan	Jl. Poros Sa'dan				4.275.000	-	-	4.275.000		4.275.000,00	
20	BELANJA HONORARIUM TIM PENYUSUN NERACA BAHAN MAKANAN DAN POLA PANGAN HARAPAN	16.03.5.2.1.01.01		8.300.000	8.300.000	100	Elitha Tiku Ramba	Panga'				8.300.000	-	-	8.300.000		8.300.000,00	
21	BELANJA MAMIN HARIAN PEGAWAI BULAN JUNI-OKT	01.10.5.2.2.11.01		16.250.000	16.250.000	100	Petilubun Rante, SP	Panga'				16.250.000	-	-	16.250.000		16.250.000,00	
22	BELANJA MODAL PENGADAAN LAPTOP	02.07.5.2.3.29.05		14.700.000	14.700.000	100	CV.Kalimbuang Boba	Jl. Monginsidi No. 104, Rantepao				14.700.000	-	-	14.700.000		14.700.000,00	
23	BELANJA MODAL PENGADAAN PRINTER	02.07.5.2.3.29.05		3.350.000	3.350.000	100	Deyfan Computer	Rantepao				3.350.000			3.350.000		3.350.000,00	
24	BELANJA HONORARIUM PEGAWAI TIDAK TETAP BULAN JULI-SEPTEMBER	01.21.5.2.2.03.14		5.400.000	5.400.000	100	Petilubun Rante, SP	Panga'				5.400.000	-	-	5.400.000		5.400.000,00	
25	BELANJA MAMIN RAPAT RUTIN BULANN SEPTEMBER-DESEMBER	01.10.5.2.2.11.02		4.455.000	4.455.000	100	RM. Hikmah	Bua				4.455.000	-	-	4.455.000		4.455.000,00	
26	PERJALANAN DINAS DALAM DAERAH KEG. RAPAT KOORDINASI DAN KONSULTASI	01.18.5.2.2.15.01		13.254.025	13.254.025	100	Petilubun Rante, SP	Panga'				13.254.025	-	-	13.254.025		13.254.025,00	
27	BELANJA SERVICE KENDARAAN DINAS	02.24.5.2.2.05.01		2.196.700	2.196.700	100	Kalla Toyota	Jl. Pongtiku No. 27 Rantepao				2.196.700	-	-	2.196.700		2.196.700,00	
28	BELANJA PENGGANTIAN SUKU CADANG KENDARAAN DINAS	02.24.5.2.2.05.02		4.000.000	4.000.000	100	Galang Variasi	Jl.Poros Rantepao-Bolu				4.000.000	-	-	4.000.000		4.000.000,00	
														JUMLAH DINAS KETAHANAN PANGAN	**115.546.300**	**-**	**115.546.300,00**	
	DINAS PUPR																	
1	BELANJA HONORARIUM TEKNISI/MEKANIK BIDANG PERALATAN	23.10.5.2.2.03.14	11/DPUPR/I/2020	16.500.000	16.500.000	100	Yulius Taruk	Pasang Lambe Kec.Tondon				16.500.000	-	-	16.500.000		16.500.000,00	
2	BELANJA KONSULTANSI PENGAWASAN PENGADAAN JALAN DAU 2 PAKET	15.03.5.2.3.59.04	02/SPK/PNGSN-JLN.PKT-2/DPUPR/III/2020	49.300.000	49.300.000	100	CV. Permata Persada Konsultan	Komplek Perumahan Telkom Mas				49.300.000	-	-	49.300.000	49.300.000,00	-	SP2D No.1673
3	PEMBAYARAN JASA KONSULTANSI PENYUSUNAN ANALISA DAMPAK LALU LINTAS (ANDAL LALIN) REST AREA TALLULOLO	18.03.5.2.3.59.04	04/SPK/PYSN-AL.REST AREA/PUPR/X/2020	74.500.000	74.500.000	100	CV. Syalom Konsultan	Jl.Pattarakan Perum Gerizim LAND Blok B1 Kec.Biringkanaya				74.500.000	-	-	74.500.000		74.500.000,00	
4	BELANJA KONSULTAN PENGAWASAN PENGADAAN JALAN PAKET 3	15.03.5.2.3.59.04	02/SPK/PL-PENGAWASAN.PJP3-DALI 3/PUPR/III/2020	49.300.000	49.300.000	100	CV. Miracle Engeneering Consultan	Jln. Pangeran Diponegoro Desa Puncak Malili				49.300.000	-	-	49.300.000		49.300.000,00	
5	BELANJA KONSULTAN PENGAWASAN REHABILITASI IRIGASI	24.10.5.2.3.61.03	01/SPK-PGW/RPJI.DAU/DPUPR/X/2020	3.490.000	3.490.000	100	CV. Top Engeneering	Jl.Poros Makale Rantepao Lembang Tallulolo				3.490.000	-	-	3.490.000		3.490.000,00	
6	HONORARIUM PPHP KEGIATAN REHAB/PEMELIHARAAN JALAN KAB/KOTA (REST AREA) LANJUTAN	18.03.5.2.3.59.04	19/SPUPR/IV/2020`	2.730.000	2.730.000	100	Andrianto B.Arung,ST	Pasang Lambe Kec.Tondon				2.730.000	-	-	2.730.000		2.730.000,00	
7	BELANJA HONORARIUM PPHP PENGADAAN ALAT BERAT	23.04.5.2.3.14.07	19/SPUPR/IV/2020`_AB	1.860.000	1.860.000	100	Elpamina	Pasang Lambe Kec.Tondon				1.860.000	-	-	1.860.000		1.860.000,00	
8	BELANJA HONORARIUM PENGADAAN JALAN DAU PAKET B3	18.03.5.2.3.59.04	19/SPUPR/IV/2020	27.010.000	27.010.000	100	Julianti Paembonan	Pasang Lambe Kec.Tondon				27.010.000	-	-	27.010.000		27.010.000,00	
9	BELANJA PEMELIHARAAN RUTIN KENDARAAN DINAS RODA 4 (DP 8037 K)	02.24.5.2.2.05.01		10.120.000	10.120.000	100	Malik Motor	Karassik				10.120.000	-	-	10.120.000		10.120.000,00	
10	BELANJA HONORARIUM PPK & PPTK KEGIATAN PEMELIHARAAN JALAN & HONORARIUM TIM PENGELOLA KEGIATAN SWK	18.03.5.2.2.20.01	20/DPUPR/I/2020	49.640.000	49.640.000	100	Benyamin R.Toban,ST	Pasang Lambe Kec.Tondon				49.640.000	-	-	49.640.000		49.640.000,00	
11	BELANJA PERALATAN PENDUKUNG KEG. PEMELIHARAAN DREINASE JALAN DAN HONOR PPK, PPTK KEG. PEMELIHARAAN DRAINASE	16.03.5.2.2.20.01	5.I/NP/SWAKD/DPUPR-TU/II/2020	27.545.200	27.545.200	100	Joni Patiung,ST	Pasang Lambe Kec.Tondon				27.545.200	-	-	27.545.200		27.545.200,00	
12	BELANJA MAMIN KEGIATAN PEMELIHARAAN KENDARAAN DAN ALAT BERAT	23.10.5.2.2.11.05		9.000.000	9.000.000	100	Yulius Sattu	Pasang Lambe Kec.Tondon				9.000.000	-	-	9.000.000		9.000.000,00	

No.	Nama Pekerjaan/Paket	Kode Rekening	Kontrak/SPK		Realisasi Fisik				Realisasi Pembayaran Th. 2020 (Rp)			Sisa Pembayaran				Realisasi Th. 2025		
													Potongan					
			Nomor	Nilai (Rp)	Hasil Verifikasi	Pengakuan Utang	Pelaksana	Alamat Pelaksana	Uang Muka	Pengembalian UM	Termyn	Nilai Realisasi Fisik	Sisa Pengembalian UM	Termyn/MC Periode Lalu	Sisa Dibayar (Termasuk PPN dan PPh 4 ayat 2)	Jumlah SP2D Utang	Sisa Utang 2020	No. SP2D
13	BELANJA MODAL PADA BELANJA HONORARIUM PENGADAAN JALAN DAU PAKET I DAN JALAN DAU PAKET 2	15.03.5.2.3.59.04	19/PUPR/IV/2020_DAU.1.2	52.500.000	52.500.000	100	Gusty P.Lande,ST	Pasang Lambe Kec.Tondon				52.500.000	-	-	52.500.000		52.500.000,00	
14	BELANJA MODAL PADA BELANJA HONORARIUM REHAB/PEMELIHARAAN JARINGAN IRIGASI DAU	24.10.5.2.3.61.03	34/DPUPR/X/2020	4.500.000	4.500.000	100	Edy Mansi Parapak	Pasang Lambe Kec.Tondon				4.500.000	-	-	4.500.000		4.500.000,00	
15	BELANJA ATK KEGIATAN 1 DAN ATK KEGIATAN 2 REHAB/PEMELIHARAAN JARINGAN IRIGASI DAU	24.10.5.2.3.61.03	66/NP/RPJI-KEG.1/DPUPR-TU/XI2020	1.997.000	1.997.000	100	E f a t a	Jl.Sa;dan No.8 Rantepao				1.997.000	-	-	1.997.000		1.997.000,00	
16	Pengadaan peralatan kantor FLLAJ-Lemari Arsip Keg. PJHD	18.03.5.2.3.30.07	05/SPK/Keg.Sekrt.PHJD/LA/DPUPR/IX/2020	5.000.000	5.000.000	100	Meubel Nadiva	Jln.Pembangunan Rantepao Kab.Toraja				5.000.000	-	-	5.000.000		5.000.000,00	
17	Konsultansi pengawasan jalan DAU Paket 1	15.03.5.2.3.59.04	02/SPK/PWS.JL.DAU.Paket.1/DPUPR/III/2020	49.302.000	49.302.000	100	CV. Roller Perkasa Mandiri	Jl. Telkom III Blok CI No.2B Makassar-				49.302.000	-	-	49.302.000	49.302.000,00	-	SP2D No. 1566
18	Konsultansi perencanaan rehabilitasi irigasi	24.10.5.2.3.61.03	1/SPK-PRC/RPJI.DAU/DPUPR/IX/2020	4.480.000	4.480.000	100	CV. Tomonda Karya	Jamaluddin Samad Pasangkayu				4.480.000	-	-	4.480.000		4.480.000,00	
														JUMLAH DINAS PUPR	**438.774.200**	**98.602.000,00**	**340.172.200,00**	
	DINAS PERINDUSTRIAN, KOPERASI & UKM																	
1	BELANJA PENGADAAN PERALATAN DAPUR	01.14.5.2.2.40.01		2.250.000	2.250.000	100	TOKO DONI	JL. POROS SA'DAN, PANGLI				2.250.000	-	-	2.250.000		2.250.000,00	
2	BELANJA HONORARIUM OPERATOR KOMP, SATPAM DAN HONOIR SOPIR	01.21.5.2.2.03.14		6.500.000	6.500.000	100	DAFTAR TERLAMPIR	MARANTE				6.500.000	-	-	6.500.000		6.500.000,00	
3	BELANJA HONORARIUM PPK , HONORARIUM PEGAWAI HONORER/TIDAK TETAP, MAMIN RAPAT DAN SPPD	16.02.5.2.2…		31.387.500	31.387.500	100	DAFTAR TERLAMPIR	MARANTE				31.387.500	-	-	31.387.500		31.387.500,00	
4	BELANJA ATK MINUM DAN SNAK	01.10.5.2.2…		17.492.500	17.492.500	100	TOKO MILLYON	JL. SA'DAN NO.6 RANTEPAO				17.492.500	-	-	17.492.500		17.492.500,00	
5	BELANJA PENGGANTIAN SUKU CADANG BBM RANDIS/OPERASIONAL RODA 4	02.24.5.2.2.05.02/03		9.220.850	9.220.850	100	Ir. ARUNG BUNTULIPA	SA'DAN				9.220.850	-	-	9.220.850		9.220.850,00	
6	BELANJA MAMIN, SNAK RAPAT DEKRANASDA BARANG KERAJINAN BARANG DEKRANASDA BID. PERINDUSTRIAN	19.03.5.2.2….		5.215.000	5.215.000	100	NOAN BAKERY	TIKALA				5.215.000	-	-	5.215.000		5.215.000,00	
														JUMLAH DINAS PERINDUSTRIAN, KOPERASI & UKM	**72.065.850**	**-**	**72.065.850,00**	
	DINAS KOMUNIKASI DAN INFORMATIKA																	
1	HONORARIUM ADMIN TUKIN DAN OPERATOR SIMDA PERENCANAAN	01.07.5.2.2.29.01		6.000.000	6.000.000	100	Ignasius Rantetaruk Alqadri	Rantepao				6.000.000	-	-	6.000.000		6.000.000,00	
2	MAMIN HARIAN PEGAWAI BLN OK-DES	01.10.5.2.2.11.01		12.000.000	12.000.000	100	Warung Panglion	Jl. Pongtiku no. - Rantepao				12.000.000	-	-	12.000.000		12.000.000,00	
3	MAMIN RAPAT	01.10.5.2.2.11.02		8.400.000	8.400.000	100	Warung Panglion	Jl. Pongtiku no. - Rantepao				8.400.000	-	-	8.400.000		8.400.000,00	
4	BELANJA CETAK BALIHO KOMINFO	01.02.5.2.2.06.03		6.750.000	6.750.000	100	Percetakan Toraja Graphia	Jl. Ampera No, 38 Makale				6.750.000	-	-	6.750.000		6.750.000,00	
														JUMLAH DINAS KOMUNIKASI DAN INFORMATIKA	**33.150.000**	**-**	**33.150.000,00**	
	DINAS PEMUDA DAN OLAHRAGA																	
1	SPPD DALAM DAN LUAR DAERAH	01.18.5.2.2.15.01/02		60.416.600	60.416.600	100	KADIS, KABID, KASIE, KASUBAG, DAN PHT	DISPORA (GOR)				60.416.600	-	-	60.416.600		60.416.600,00	
2	BELANJA KEGIATN WIRAUSAHA MUDA	16.01.5.2.2….		57.425.000	57.425.000	100	PANITIA	DISPORA (GOR)				57.425.000	-	-	57.425.000		57.425.000,00	
3	PELAKSANNA KEGIATAN KESEGARAN JASMANI DAN REKREASI	20.05.5.2.2….		39.700.000	39.700.000	100	PANITIA	DISPORA (GOR)				39.700.000	-	-	39.700.000		39.700.000,00	
4	HONORARIUM PPK, PPTK, BENDAHARA PENGELUARAN DAN BEND. GAJI	01.07.5.2.1.01.04		10.840.000	10.840.000	100	PA, PPK, PPTK, BENDAHARA GAJI, DAN BENDAHARA	DISPORA (GOR)				10.840.000	-	-	10.840.000		10.840.000,00	
5	HONORARIUM PANITIA PELAKSANA PENYUSUNAN KEUANGAN AKHIR TAHUN	06.04.5.2.2.30.01		3.600.000	3.600.000	100	PANITIA	DISPORA (GOR)				3.600.000	-	-	3.600.000		3.600.000,00	
6	HONORARIUM PANITIA LPPD THN 2020	06.07.5.2.2.30.01		4.400.000	4.400.000	100	PANITIA	DISPORA (GOR)				4.400.000	-	-	4.400.000		4.400.000,00	
7	HONORARIUM PELATIH PASUKAN PENGIBAR BENDERA	16.10.5.2.2.30.01		3.000.000	3.000.000	100	PANITIA	DISPORA (GOR)				3.000.000	-	-	3.000.000		3.000.000,00	
8	PELAKSANAAN KEGIATAN KNPI TRIW 4	16.01.5.2.2….		45.967.000	43.667.000	100	KNPI	RANTEPAO				43.667.000	-	-	43.667.000		43.667.000,00	

No.	Nama Pekerjaan/Paket	Kode Rekening	Kontrak/SPK		Realisasi Fisik				Realisasi Pembayaran Th. 2020 (Rp)			Sisa Pembayaran				Realisasi Th. 2025		
													Potongan					
			Nomor	Nilai (Rp)	Hasil Verifikasi	Pengakuan Utang	Pelaksana	Alamat Pelaksana	Uang Muka	Pengembalian UM	Termyn	Nilai Realisasi Fisik	Sisa Pengembalian UM	Termyn/MC Periode Lalu	Sisa Dibayar (Termasuk PPN dan PPh 4 ayat 2)	Jumlah SP2D Utang	Sisa Utang 2020	No. SP2D
9	BELANJA KEGIATAN PENDATAAN OKP	16.01.5.2.2....		25.911.375	25.911.375	100	KADIS, KABID, KASIE, KASUBAG, DAN PHT (SPPD)	DISPORA (GOR)				25.911.375	-	-	25.911.375		25.911.375,00	
														JUMLAH DINAS PEMUDA DAN OLAHRAGA	**248.959.975**	**-**	**248.959.975,00**	
	BAPPEDA																	
1	KEGIATAN RAPAT-RAPAT KOORDINASI DAN KONSULTASI KELUAR DAERAH	01.18.5.2.2.15.01/02		51.112.850	51.112.850	100	Daftar Terlampir	Daftar Terlampir				51.112.850	-	-	51.112.850		51.112.850,00	
2	KEGIATAN KOORDINASI PERENCANAAN AIR MINUM, DRAINASE DAN SANITASI PERKOTAAN	19.09.5.2.2.15.01/02		13.515.400	13.515.400	100	Daftar Terlampir	Daftar Terlampir				13.515.400	-	-	13.515.400		13.515.400,00	
3	KEGIATAN SOSIALISASI KEBIJAKAN PEMERINTAH DALAM PENGEMBANGAN WILASYAH STRATEGIS DAN CEPAT TUMBUH (RTRW)	18.01.5.2.2.15.02		12.993.800	12.993.800	100	Daftar Terlampir	Daftar Terlampir				12.993.800	-	-	12.993.800		12.993.800,00	
4	KEGIATAN KOORDINASI BIDANG PENELITIAN DAN PENGEMBANGAN	27.06.5.2.2.15.02		52.808.800	52.808.800	100	Daftar Terlampir	Daftar Terlampir				52.808.800	-	-	52.808.800		52.808.800,00	
5	KEGIATAN MONITORING, EVALUASI DAN PELAPORAN	21.13.5.2.2.15.01/02		34.645.200	34.645.200	100	Daftar Terlampir	Daftar Terlampir				34.645.200	-	-	34.645.200		34.645.200,00	
6	KEGIATAN PENINGKATAN KUALITAS PENGENDALIAN DAN EVALUASI PEMBANGUNAN	26.12.5.2.2....		21.153.800	21.153.800	100	Daftar Terlampir	Daftar Terlampir				21.153.800	-	-	21.153.800		21.153.800,00	
7	KEGIATAN KOORDINASI BIDANG SUMBER DAYA MANUSIA, MASYARAKAT, SOSIAL DAN BUDAYA	23.03.5.2.2....		26.625.850	26.625.850	100	Daftar Terlampir	Daftar Terlampir				26.625.850	-	-	26.625.850		26.625.850,00	
8	KEGIATAN RAPAT-RAPAT KOORDINASI DAN KONSULTASI KELUAR DAERAH	01.18.5.2....		20.570.000	20.570.000	100	Daftar Terlampir	Daftar Terlampir				20.570.000	-	-	20.570.000		20.570.000,00	
9	KEGIATAN PENGIMPUTAN DOKUMEN PERENCANAAN (SSH,ASB) PADA APLIKASI SIPD	20.03.5.2....		44.750.000	44.750.000	100	Daftar Terlampir	Daftar Terlampir				44.750.000	-	-	44.750.000		44.750.000,00	
10	KOORDINASI PENYUSUNAN MASTERPLAN KESEHATAN/KAB. SEHAT	23.02.5.2.2....		47.168.500	47.168.500	100	Daftar Terlampir	Daftar Terlampir				47.168.500	-	-	47.168.500		47.168.500,00	
11	KEGIATAN PENANGGULANGAN KEMISKINAN	22.06.5.2.2....		31.243.200	31.243.200	100	Daftar Terlampir	Daftar Terlampir				31.243.200	-	-	31.243.200		31.243.200,00	
12	KEGIATAN MONITORING, EVALUASI DAN PELAPORAN	21.13.5.2....		66.135.200	66.135.200	100	Daftar Terlampir	Daftar Terlampir				66.135.200	-	-	66.135.200		66.135.200,00	
13	PEMBAYARAN SPP-LS PENYUSUNAN PROGRAM	21.16.5.2.2.15.02		37.748.000	37.748.000	100	Daftar Terlampir	Daftar Terlampir				37.748.000	-	-	37.748.000		37.748.000,00	
14	KEGIATAN KOORDINASI PERENCANAAN PENANGANAN PERUMAHAN	19.07.5.2.2.11.02		6.050.000	6.050.000	100	Warung Makan dan Cetering NITA	Jl Tagari Tallunglipu				6.050.000	-	-	6.050.000		6.050.000,00	
														JUMLAH BAPPEDA	**466.520.600**	**-**	**466.520.600,00**	

No.	Nama Pekerjaan/Paket	Kode Rekening	Kontrak/SPK		Realisasi Fisik				Realisasi Pembayaran Th. 2020 (Rp)			Sisa Pembayaran				Realisasi Th. 2025		
													Potongan					
			Nomor	Nilai (Rp)	Hasil Verifikasi	Pengakuan Utang	Pelaksana	Alamat Pelaksana	Uang Muka	Pengembalian UM	Termyn	Nilai Realisasi Fisik	Sisa Pengembalian UM	Termyn/MC Periode Lalu	Sisa Dibayar (Termasuk PPN dan PPh 4 ayat 2)	Jumlah SP2D Utang	Sisa Utang 2020	No. SP2D
	BPKAD (SKPKD)																	
1	BOP Paud TK. Tunas Zaitun Kec. Sanggalangi	00.00.5.1.4.12.01		7.800.000	7.800.000	100						7.800.000	-	-	7.800.000		7.800.000,00	
2	BOP Paud TK To Tallang Kec. Rantebua	00.00.5.1.4.12.01		5.700.000	5.700.000	100						5.700.000	-	-	5.700.000		5.700.000,00	
3	BOP Paud TK Kr. Parinding Kec. Denpina	00.00.5.1.4.12.01		7.800.000	7.800.000	100						7.800.000	-	-	7.800.000		7.800.000,00	
4	ADL Lembang Tombang Langda			120.930.400	117.996.600	100						117.996.600	-	-	117.996.600		107.996.600,00	
5	ADL Lembang Langda			123.179.600	113.856.900	100						113.856.900	-	-	113.856.900		103.856.900,00	
6	ADL Lembang Marante			124.202.800	124.202.800	100						124.202.800	-	-	124.202.800		114.202.800,00	
7	ADL Lembang Salu Sopai			121.296.500	116.593.500	100						116.593.500	-	-	116.593.500		106.593.500,00	
8	ADL Lembang Salu Sarre			122.371.100	116.593.500	100						116.593.500	-	-	116.593.500		106.593.500,00	
9	ADL Lembang Salu			136.308.900	136.308.900	100						136.308.900	-	-	136.308.900		126.308.900,00	
10	ADL Lembang Sangbua'			118.462.100	102.103.250	100						102.103.250	-	-	102.103.250		92.103.250,00	
11	ADL Lembang Tadongkon			121.670.000	109.257.700	100						109.257.700	-	-	109.257.700		99.257.700,00	
12	ADL Lembang Tallu Lolo			120.580.500	120.580.500	100						120.580.500	-	-	120.580.500		110.580.500,00	
13	ADL Lembang Tallu Penanian			123.687.300	123.687.200	100						123.687.200	-	-	123.687.200		113.687.200,00	
14	ADL Lembang Pata'padang			127.230.200	127.230.200	100						127.230.200	-	-	127.230.200		117.230.200,00	
15	ADL Lembang Buntu La'bo			125.533.700	117.449.388	100						117.449.388	-	-	117.449.388		107.449.388,00	
16	ADL Lembang Tandung La'bo			126.571.500	123.899.500	100						123.899.500	-	-	123.899.500		113.899.500,00	
17	ADL Lembang La'bo'			128.898.500	119.538.900	100						119.538.900	-	-	119.538.900		109.538.900,00	
18	ADL Lembang Sapan Kua-Kua			130.398.700	116.114.500	100						116.114.500	-	-	116.114.500		106.114.500,00	
19	ADL Lembang Misa' Ba'bana			122.418.700	122.418.700	100						122.418.700	-	-	122.418.700		112.418.700,00	
20	ADL Lembang Rinding Kila' Balabatu			133.362.300	132.887.000	100						132.887.000	-	-	132.887.000		122.887.000,00	
21	ADL Lembang Issong Kalua'			129.341.300	117.540.300	100						117.540.300	-	-	117.540.300		107.540.300,00	
22	ADL Lembang Rantebua Sanggalangi			129.670.600	128.220.600	100						128.220.600	-	-	128.220.600		118.220.600,00	
23	ADL Lembang Rantebua Sumalu			125.350.300	121.557.660	100						121.557.660	-	-	121.557.660		111.557.660,00	
24	ADL Lembang Rantebua			126.949.400	123.448.240	100						123.448.240	-	-	123.448.240		113.448.240,00	
25	ADL Lembang Makkuan Pare			122.472.200	121.708.743	100						121.708.743	-	-	121.708.743		111.708.743,00	
26	ADL Lembang Pitung Penanian			125.530.600	124.012.600	100						124.012.600	-	-	124.012.600		114.012.600,00	
28	ADL Lembang Karre Penanian			123.272.300	107.181.900	100						107.181.900	-	-	107.181.900		97.181.900,00	
29	ADL Lembang Karre Limbong			124.876.400	115.273.500	100						115.273.500	-	-	115.273.500		105.273.500,00	
30	ADL Lembang Nanggala			122.407.800	114.376.500	100						114.376.500	-	-	114.376.500		104.376.500,00	
31	ADL Lembang Tandung Nanggala			119.009.500	119.009.500	100						119.009.500	-	-	119.009.500		109.009.500,00	

No.	Nama Pekerjaan/Paket	Kode Rekening	Kontrak/SPK		Realisasi Fisik				Realisasi Pembayaran Th. 2020 (Rp)			Sisa Pembayaran				Realisasi Th. 2025		
													Potongan					
			Nomor	Nilai (Rp)	Hasil Verifikasi	Pengakuan Utang	Pelaksana	Alamat Pelaksana	Uang Muka	Pengembalian UM	Termyn	Nilai Realisasi Fisik	Sisa Pengembalian UM	Termyn/MC Periode Lalu	Sisa Dibayar (Termasuk PPN dan PPh 4 ayat 2)	Jumlah SP2D Utang	Sisa Utang 2020	No. SP2D
32	ADL Lembang Lili' Kira'			119.971.800	119.971.800	100						119.971.800	-	-	119.971.800		109.971.800,00	
33	ADL Lembang Tondon			129.367.200	118.539.317	100						118.539.317	-	-	118.539.317		108.539.317,00	
34	ADL Lembang Tondon Matallo			132.693.200	125.806.200	100						125.806.200	-	-	125.806.200		115.806.200,00	
35	ADL Lembang Tondon Langi			128.772.900	110.940.300	100						110.940.300	-	-	110.940.300		100.940.300,00	
36	ADL Lembang Buntu Tallunglipu			120.879.000	120.804.800	100						120.804.800	-	-	120.804.800		110.804.800,00	
37	ADL Lembang Saloso			123.158.400	123.141.700	100						123.141.700	-	-	123.141.700		113.141.700,00	
38	ADL Lembang Limbong			120.797.900	93.906.900	100						93.906.900	-	-	93.906.900		83.906.900,00	
39	ADL Lembang Sereale			122.146.500	122.146.500	100						122.146.500	-	-	122.146.500		112.146.500,00	
40	ADL Lembang Embatau			126.045.400	124.421.000	100						124.421.000	-	-	124.421.000		114.421.000,00	
41	ADL Lembang Ka'do To'ria			121.574.200	119.688.000	100						119.688.000	-	-	119.688.000		109.688.000,00	
42	ADL Lembang Pangden			121.934.100	121.931.100	100						121.931.100	-	-	121.931.100		111.931.100,00	
43	ADL Lembang Buntu Lobo'			127.311.300	126.335.500	100						126.335.500	-	-	126.335.500		116.335.500,00	
44	ADL Lembang Bori' Rante Le'tok			123.167.300	119.024.400	100						119.024.400	-	-	119.024.400		109.024.400,00	
45	ADL Lembang Bori' Lombongan			119.319.200	119.319.200	100						119.319.200	-	-	119.319.200		109.319.200,00	
46	ADL Lembang Palangi'			122.250.700	113.776.150	100						113.776.150	-	-	113.776.150		103.776.150,00	
47	ADL Lembang Karua			122.001.400	99.906.900	100						99.906.900	-	-	99.906.900		89.906.900,00	
48	ADL Lembang Balusu Bangun Lipu			130.185.200	130.174.150	100						130.174.150	-	-	130.174.150		120.174.150,00	
49	ADL Lembang Awak Kawasik			118.440.100	117.671.200	100						117.671.200	-	-	117.671.200		107.671.200,00	
50	ADL Lembang Sa'dan Tiroallo			126.525.000	120.345.400	100						120.345.400	-	-	120.345.400		110.345.400,00	
51	ADL Lembang Sangkaropi			252.907.700	235.178.800	100						235.178.800	-	-	235.178.800		225.178.800,00	
52	ADL Lembang Sa'dan Ballo Pasange			250.047.400	215.065.600	100						215.065.600	-	-	215.065.600		205.065.600,00	
53	ADL Lembang Sa'dan Likulambe'			129.793.200	108.817.910	100						108.817.910	-	-	108.817.910		98.817.910,00	
54	ADL Lembang To'yasa Akung			121.262.400	121.262.400	100						121.262.400	-	-	121.262.400		111.262.400,00	
55	ADL Lembang Batu Limbong			126.445.200	126.445.200	100						126.445.200	-	-	126.445.200		116.445.200,00	
56	ADL Lembang Tampan Bonga			123.504.200	123.504.200	100						123.504.200	-	-	123.504.200		113.504.200,00	
57	ADL Lembang Landorundun			119.341.900	119.341.900	100						119.341.900	-	-	119.341.900		109.341.900,00	
58	ADL Lembang Suloara'			130.083.200	130.083.200	100						130.083.200	-	-	130.083.200		120.083.200,00	
59	ADL Lembang Lempo			122.952.500	102.829.500	100						102.829.500	-	-	102.829.500		92.829.500,00	
60	ADL Lembang Benteng Mamullu			125.146.300	107.887.900	100						107.887.900	-	-	107.887.900		97.887.900,00	
61	ADL Lembang Kapalapitu			120.839.000	111.960.926	100						111.960.926	-	-	111.960.926		101.960.926,00	

No.	Nama Pekerjaan/Paket	Kode Rekening	Kontrak/SPK		Realisasi Fisik				Realisasi Pembayaran Th. 2020 (Rp)			Sisa Pembayaran				Realisasi Th. 2025		
													Potongan					
			Nomor	Nilai (Rp)	Hasil Verifikasi	Pengakuan Utang	Pelaksana	Alamat Pelaksana	Uang Muka	Pengembalian UM	Termyn	Nilai Realisasi Fisik	Sisa Pengembalian UM	Termyn/MC Periode Lalu	Sisa Dibayar (Termasuk PPN dan PPh 4 ayat 2)	Jumlah SP2D Utang	Sisa Utang 2020	No. SP2D
62	ADL Lembang Kantun Poya			123.429.300	123.429.300	100						123.429.300	-	-	123.429.300		113.429.300,00	
63	ADL Lembang Benteng Ka'do			126.970.900	126.970.900	100						126.970.900	-	-	126.970.900		116.970.900,00	
64	ADL Lembang Sikuku'			123.576.400	123.576.400	100						123.576.400	-	-	123.576.400		113.576.400,00	
65	ADL Lembang Polo Padang			121.849.700	121.849.700	100						121.849.700	-	-	121.849.700		111.849.700,00	
66	ADL Lembang Kapolang			126.375.000	121.470.900	100						121.470.900	-	-	121.470.900		111.470.900,00	
67	ADL Lembang Piongan			123.620.200	101.033.400	100						101.033.400	-	-	101.033.400		91.033.400,00	
68	ADL Lembang Dende'			126.392.400	123.142.300	100						123.142.300	-	-	123.142.300		113.142.300,00	
69	ADL Lembang Paku			122.923.500	110.159.260	100						110.159.260	-	-	110.159.260		100.159.260,00	
70	ADL Lembang Ma'dong			124.029.400	117.587.400	100						117.587.400	-	-	117.587.400		107.587.400,00	
71	ADL Lembang Buntu Tagari			127.493.500	113.478.478	100						113.478.478	-	-	113.478.478		103.478.478,00	
72	ADL Lembang Parinding (Kec. Denpina)			129.363.500	97.158.400	100						97.158.400	-	-	97.158.400		87.158.400,00	
73	ADL Lembang Awan			124.778.900	113.940.900	100						113.940.900	-	-	113.940.900		103.940.900,00	
74	ADL Lembang Londong Biang			130.476.200	117.156.900	100						117.156.900	-	-	117.156.900		107.156.900,00	
75	ADL Lembang Buntu Karua			134.460.300	128.523.500	100						128.523.500	-	-	128.523.500		118.523.500,00	
76	ADL Lembang Buntu Batu (Kec. Rindingallo)			121.845.000	121.845.200	100						121.845.200	-	-	121.845.200		111.845.200,00	
77	ADL Lembang Ampang Batu			124.747.700	107.548.900	100						107.548.900	-	-	107.548.900		97.548.900,00	
78	ADL Lembang Mai'ting			121.147.200	114.453.024	100						114.453.024	-	-	114.453.024		104.453.024,00	
79	ADL Lembang Lo'ko' Uru Tanete Batu			124.615.300	123.489.900	100						123.489.900	-	-	123.489.900		113.489.900,00	
80	ADL Lembang Rindingallo			126.513.100	123.447.400	100						123.447.400	-	-	123.447.400		113.447.400,00	
81	ADL Lembang Lempo Poton			124.491.200	112.931.154	100						112.931.154	-	-	112.931.154		102.931.154,00	
82	ADL Lembang Parandangan			122.307.600	122.307.600	100						122.307.600	-	-	122.307.600		112.307.600,00	
83	ADL Lembang Buntu Minanga			122.901.800	122.901.800	100						122.901.800	-	-	122.901.800		112.901.800,00	
84	ADL Lembang Rante Uma			124.737.000	124.737.000	100						124.737.000	-	-	124.737.000		114.737.000,00	
85	ADL Lembang Pulu'-Pulu			129.736.700	129.093.981	100						129.093.981	-	-	129.093.981		119.093.981,00	
86	ADL Lembang Pengkaroan Manuk			123.743.300	123.303.900	100						123.303.900	-	-	123.303.900		113.303.900,00	
87	ADL Lembang Roroan Barra'-barra'			123.701.400	123.048.900	100						123.048.900	-	-	123.048.900		113.048.900,00	
88	ADL Lembang Pangkung Batu			125.322.800	125.322.800	100						125.322.800	-	-	125.322.800		115.322.800,00	
89	ADL Lembang Ponglu'			126.701.500	124.121.921	100						124.121.921	-	-	124.121.921		114.121.921,00	
90	ADL Lembang Paonganan			124.954.600	124.432.500	100						124.432.500	-	-	124.432.500		114.432.500,00	
91	ADL Lembang Talimbangan			127.445.400	127.392.700	100						127.392.700	-	-	127.392.700		117.392.700,00	

No.	Nama Pekerjaan/Paket	Kode Rekening	Kontrak/SPK		Realisasi Fisik				Realisasi Pembayaran Th. 2020 (Rp)			Sisa Pembayaran				Realisasi Th. 2025		
												Nilai Realisasi Fisik	Potongan		Sisa Dibayar (Termasuk PPN dan PPh 4 ayat 2)	Jumlah SP2D Utang	Sisa Utang 2020	No. SP2D
			Nomor	Nilai (Rp)	Hasil Verifikasi	Pengakuan Utang	Pelaksana	Alamat Pelaksana	Uang Muka	Pengembalian UM	Termyn		Sisa Pengembalian UM	Termyn/MC Periode Lalu				
92	ADL Lembang Benteng Batu			131.847.500	131.847.500	100						131.847.500	-	-	131.847.500		121.847.500,00	
93	ADL Lembang Baruppu' Utara			130.531.900	130.490.100	100						130.490.100	-	-	130.490.100		120.490.100,00	
94	ADL Lembang Baruppu' Parodo			139.392.600	139.106.700	100						139.106.700	-	-	139.106.700		129.106.700,00	
JUMLAH BPKAD (SKPKD)															**10.995.877.352**	**-**	**10.095.877.352,00**	
JUMLAH TOTAL															**18.846.197.268,00**	**789.783.667,00**	**17.049.063.601,00**	

Lampiran 40

RINCIAN UTANG BELANJA SKPD TAHUN 2021

No.	Pelaksana	Alamat Pelaksana	Nama Pekerjaan/Paket	Kode Rekening	Kontrak/SPK		Realisasi Fisik				Realisasi Pembayaran Th. 2021 (Rp)			Sisa Pembayaran				PHO / KET.	REALISASI 2025		
					Nomor	Nilai (Rp)	Hasil Verifikasi	Cat. Verifikasi	Pelaksana	Alamat Pelaksana	Uang Muka	Pengembalian UM	Termyn	Nilai Realisasi Fisik	Potongan: Sisa Pengembalian UM	Potongan: Termyn/MC Periode Lalu	Sisa Dibayar (Termasuk PPN dan PPh 4 ayat 2)		Nilai SP2D	SISA UTANG BELANJA 2021	Nomor SP2D
(1)	(9)		(2)		(3)		(7)	(8)	(9)		(10)	(11)	(12)	(13)=(6)*(8)	(14)=(10)-(11)	(15)=(12)	(16)=(13)-(14)-(15)	(17)			
DINAS PEMBERDAYAAN MASYARAKAT DAN LEMBANG																					
1	Drs. Simbong Ranggina, MH	Panga'	Pembayaran LS untuk Honorarium Pejabat Pengguna Anggaran untuk bulan Oktober 2021 sesuai surat perintah pelaksana tugas No. 824.3-254/BKPP/VII/2021 Tanggal 31 Agustus 2021 dan SPP terlampir	5.1.1.3.7.1	299/SPP-LS/DPML/XI/2021	3.010.000		-	Drs. Simbong Ranggina, MH	Panga'				3.010.000	-	-	3.010.000			3.010.000,00	
2	CV. JASA BARU	Rantepao	Pembayaran LS untuk Pekerjaan pembuatan Jalan Tani To'Lemo Lembang Nanna' Kec.Nanggala sesuai SPK No.62/SPK/WIL.3.N/DPML/VII/2021 Tanggal 13 Juli 2021 dengan nilai kontrak Rp.179.280.000 dan SPP terlampir	5.1.2.1.1.39	62/SPK/WIL.3.N/DPML/VII/2021	179.280.000			CV. JASA BARU	Rantepao				179.280.000	-	-	179.280.000	62/BAST/Wil.3.N/DPML/VIII/2021	179.280.000,00	-	SP2D NO. 3364
3	CV. DIMITRI KONSTRUKSI	Lapandan- Makale	Pembayaran LS untuk Pekerjaan lanjutan Gereja Toraja Jemaat Rantepaku Kel.Rantepaku Kec.Tallunglipu sesuai SPK No. 39/SPK/WIL.IV.39/DPML/VI/2021 Tgl.09 Juni 2021 dengan nilai kontrak Rp.149.800.000 dan SPP terlampir	5.1.2.1.1.39	39/SPK/WIL.IV.39/DPML/VI/2021	149.800.000			CV. DIMITRI KONSTRUKSI	Lapandan- Makale				149.800.000	-	-	149.800.000	39/BAST/Wil.IV.39/DPML/VII/2021		149.800.000,00	
4	CV. BARCELONA JAYA PERKASA	Jl. Sangkombong Rantepao	Pembayaran LS untuk Pekerjaan Pembangunan Jalan Lebang ke Tosang Kec.Rantebua sesuai SPK No. 66/SPK/WIL.1/DPML/VI/2021 Tanggal 3 Juni 2021 dengan nilai kontrak Rp.79.950.000, dan SPP terlampir	5.1.2.1.1.39	66/SPK/WIL.1/DPML/VI/2021	79.950.000			CV. BARCELONA JAYA PERKASA	Jl. Sangkombong Rantepao				79.950.000	-	-	79.950.000	67/BAST/Wil.1/DPML/VII/2021	79.950.000,00	-	SP2D NO. 2242
5	CV.SAR	Jl.Poros Bolu-Rantepao	Pembayaran LS untuk Pekerjaan Peningkatan Jalan Buntu Tara'ta' Lembang Tondon Matallo Kec.Tondon sesuai SPK No. 67/SPK/WIL.3.T/DPML/VII/2021 dengan nilai kontrak Rp.137.980.000, dan SPP terlampir	5.1.2.1.1.39	67/SPK/WIL.3.T/DPML/VII/2021	137.980.000			CV.SAR	Jl.Poros Bolu-Rantepao				137.980.000	-	-	137.980.000	67/BAST/Wil.3.T/DPML/VIII/2021		137.980.000,00	
6	Eliyanto Palondongan, SE, dkk	Rantepao	Pembayaran LS untuk Honorarium Tim Verifikasi DPT,dan SPP terlampir	5.1.2.2.1.4	332/SPM-LS/DPML/XII/2021	3.000.000			Eliyanto Palondongan, SE, dkk	Rantepao				3.000.000	-	-	3.000.000			3.000.000,00	
7	Jefri YustanceSologia	Panga'	Pembayaran Honorarium Pejabat Penatausahaan Keuangan (PPK) Bulan juli-Desember 2021 dan SPP terlampir	5.1.1.3.7.1	322/SPM-LS/DPML/XII/2021	13.260.000			Jefri YustanceSologia	Panga'				13.260.000	-	-	13.260.000			13.260.000,00	
JUMLAH DINAS PEMBERDAYAAN MASYARAKAT DAN LEMBANG																	**566.280.000**		**259.230.000**	**307.050.000,00**	
																				-	
DINAS KESEHATAN																					
1	WARUNG CAMPUR	KEL. SAPAN	Pembayaran LS belanja dalam rangka percepatan penanganan covid-19 puskesmas ranteuma (DAU COVID)	5.1.2.1.1.56	1629/SPM-LS/DINKES/XII/2021	3.952.000			WARUNG CAMPUR	KEL. SAPAN				3.952.000	-	-	3.952.000			3.952.000,00	
2	KIOS JONI SAPAN	JL. POROS SAPAN		5.1.2.2.1.63	1629/SPM-LS/DINKES/XII/2021	1.200.000			KIOS JONI SAPAN	JL. POROS SAPAN				1.200.000	-	-	1.200.000			1.200.000,00	
3	FIKAL	TALLUNGLIPU	Pembayaran LS belanja Bahan Bakar Minyak dalam rangka percepatan penanganan covid-19 puskesmas ranteuma (DAU COVID)	5.1.2.1.1.4	1620/SPM-LS/DINKES/XII/2021	25.485.724	22%	Nota Manual yang difotocopy Kuran	FIKAL	TALLUNGLIPU				5.636.483	-	-	5.636.483			5.636.483,00	
4	Petugas PKM terlampir	PKM terlampir	Pembayaran LS belanja Jasa Pelayanan Kesehatan Umum Puskesmas sesuai SPP terlampir	5.1.1.3.6.1	1025/SPM-LS/DINKES/XII2021	28.086.775			Petugas PKM terlampir	PKM terlampir				28.086.775	-	-	28.086.775			28.086.775,00	
5	Petugas RSUD PONGTIKU	RSUD PONGTIKU	Belanja Jasa Pelayanan Kesehatan Umum RSUD Pongtiku Tahun 2021 Tanggal 16 s/d 30 Desember 2021, sesuai SPM terlampir	5.1.1.3.6.1	187/SPM-LS/RSUDPONGTIKUXII/2021	6.099.675			Petugas RSUD PONGTIKU	RSUD PONGTIKU				6.099.675	-	-	6.099.675			6.099.675,00	
6	Toko Sinar Agung	Jl.Emmy Saelan 31 Rantepao	Pembayaran LS Belanja dalam rangka percepatan penanganan covid-19 puskesmas Sa'dan Likulambe' (DAU COVID)	5.1.2.1.1.24	1621/SPM-LS//DINKES/XII/2021	500.000			Toko Sinar Agung	Jl.Emmy Saelan 31 Rantepao				500.000	-	-	500.000			500.000,00	
7	Toko Sinar Agung, Percetakan N	Rantepao		5.1.2.1.1.26	1621/SPM-LS//DINKES/XII/2021	450.000			Toko Sinar Agung, Percetakan N	Rantepao				450.000	-	-	450.000			450.000,00	
8	Warung Makan Rejeki	Rantepao		5.1.2.1.1.56	1621/SPM-LS//DINKES/XII/2021	270.000			Warung Makan Rejeki	Rantepao				270.000	-	-	270.000			270.000,00	
9	Petugas PKM Sa'dan Likulambe, terlampir	PKM Likulambe		5.1.2.4.1.1	1621/SPM-LS//DINKES/XII/2021	12.087.000			Petugas PKM Sa'dan Likulambe, terlampir	PKM Likulambe				12.087.000	-	-	12.087.000			12.087.000,00	
10	Warung Makan Takumande Marante	Marante, Tondon	Pembayaran LS Belanja dalam rangka percepatan penanganan covid-19 Puskesmas Nanggala (DAU COVID)	5.1.2.1.1.56	1625/SPM-LS//DINKES/XII/2021	8.100.000			Warung Makan Takumande Marante	Marante, Tondon	-	-		8.100.000	-	-	8.100.000			8.100.000,00	
11	Toko Kurnia	Rantepao	Pembayaran LS Belanja dalam rangka percepatan penanganan covid-19 Puskesmas Rantepao, Sumber Dana DAU Covid	5.1.2.1.1.24	1131/SPM-LS//DINKES/XII/2021	850.000			Toko Kurnia	Rantepao				49.000	-	-	49.000			49.000,00	
12	Warung Makan Pasele, Fried Chicken Exprezz, Warung Kirana	Rantepao		5.1.2.1.1.56	1131/SPM-LS//DINKES/XII/2021	17.550.000			Warung Makan Pasele, Fried Chicken Exprezz, Warung Kirana	Rantepao				17.550.000	-	-	17.550.000			17.550.000,00	
13	Comido Cell, SRC cell	Rantepao, Tallunglipu		5.1.2.2.1.63	1131/SPM-LS//DINKES/XII/2021	1.000.000			Comido Cell, SRC cell	Rantepao, Tallunglipu				1.000.000	-	-	1.000.000			1.000.000,00	
14	Petugas PKM Rantepao,terlampir	PKM Rantepao		5.1.2.4.1.1	1131/SPM-LS//DINKES/XII/2021	25.875.000			Petugas PKM Rantepao,terlampir	PKM Rantepao				25.875.000	-	-	25.875.000			25.875.000,00	
15	Toko Fotocopy KF	Jl.Pramuka, Rantepao	Pembayaran LS Belanja dalam rangka percepatan penanganan covid-19 Puskesmas Nanggala (DAU COVID)	5.1.2.1.1.26	1624/SPM-LS//DINKES/XII/2021	2.499.900			Toko Fotocopy KF	Jl.Pramuka, Rantepao				2.499.900	-	-	2.499.900			2.499.900,00	
16	Warung Makan Takumande Marante	Marante, Tondon		5.1.2.1.1.56	1624/SPM-LS//DINKES/XII/2021	23.850.000			Warung Makan Takumande Marante	Marante, Tondon				23.850.000	-	-	23.850.000			23.850.000,00	

No.	Pelaksana	Alamat Pelaksana	Nama Pekerjaan/Paket	Kode Rekening	Kontrak/SPK		Realisasi Fisik				Realisasi Pembayaran Th. 2021 (Rp)			Sisa Pembayaran				PHO / KET.	REALISASI 2025		
					Nomor	Nilai (Rp)	Hasil Verifikasi	Cat. Verifikasi	Pelaksana	Alamat Pelaksana	Uang Muka	Pengembalian UM	Termyn	Nilai Realisasi Fisik	Potongan: Sisa Pengembalian UM	Potongan: Termyn/MC Periode Lalu	Sisa Dibayar (Termasuk PPN dan PPh 4 ayat 2)		Nilai SP2D	SISA UTANG BELANJA 2021	Nomor SP2D
17	Kios Fian	Nanggala		5.1.2.2.1.63	1624/SPM-LS//DINKES/XII/2021	1.200.000			Kios Fian	Nanggala				1.200.000	-	-	1.200.000			1.200.000,00	
18	Petugas PKM Nanggala, terlampir	PKM Nanggala		5.1.2.4.1.1	1624/SPM-LS//DINKES/XII/2021	44.530.000			Petugas PKM Nanggala, terlampir	PKM Nanggala				44.530.000	-	-	44.530.000			44.530.000,00	
19	Kurnia Fotocopy	Rantepao	Pembayaran LS Belanja dalam rangka percepatan penanganan covid-19 Puskesmas Rantepao, (DAU Covid)	5.1.2.1.1.24	1193/SPM-LS//DINKES/XII/2021	1.500.000			Kurnia Fotocopy	Rantepao				1.500.000	-	-	1.500.000			1.500.000,00	
20	Petugas UPT PKM Rantepao, terlampir	PKM Rantepao		5.1.2.1.1.56	1193/SPM-LS//DINKES/XII/2021	19.575.000			Petugas UPT PKM Rantepao, terlampir	PKM Rantepao				19.575.000	-	-	19.575.000			19.575.000,00	
21	Comindo	Rantepao		5.1.2.2.1.63	1193/SPM-LS//DINKES/XII/2021	1.200.000			Comindo	Rantepao				1.200.000	-	-	1.200.000			1.200.000,00	
22	Petugas UPT PKM Rantepao, terlampir	PKM Rantepao		5.1.2.4.1.1	1193/SPM-LS//DINKES/XII/2021	38.025.000			Petugas UPT PKM Rantepao, terlampir	PKM Rantepao				38.025.000	-	-	38.025.000			38.025.000,00	
23	Petugas UPT PKM Tombangkalua', terlampir	PKM Tombangkalua'	Pembayaran LS Belanja dalam rangka percepatan penanganan covid-19 Puskesmas Tombangkalua, (DAU Covid)	5.1.2.4.1.1	1007/SPM-LS//DINKES/XII/2021	3.000.000			Petugas UPT PKM Tombangkalua', terlampir	PKM Tombangkalua'				3.000.000	-	-	3.000.000			3.000.000,00	
24	Warung Sopo Nyono	Rantepao	Pembayaran LS Belanja dalam rangka percepatan penanganan covid-19 Puskesmas Tombangkalua, (DAU Covid)	5.1.2.1.1.56	1217/SPM-LS//DINKES/XII/2021	17.400.000			Warung Sopo Nyono	Rantepao				17.400.000	-	-	17.400.000			17.400.000,00	
25	Toko Sinar Agung	Rantepao	Pembayaran LS Belanja dalam rangka percepatan penanganan covid-19 Puskesmas Sa'dan Malimbong, (DAU Covid)	5.1.2.1.1.24	1413/SPM-LS//DINKES/XII/2021	599.000			Toko Sinar Agung	Rantepao				599.000	-	-	599.000			599.000,00	
26	Toko Sinar Agung	Rantepao		5.1.2.1.1.26	1413/SPM-LS//DINKES/XII/2021	4.127.250			Toko Sinar Agung	Rantepao				4.127.250	-	-	4.127.250			4.127.250,00	
27	Warung Makan Christo	Sa'dan Malimbong		5.1.2.1.1.56	1413/SPM-LS//DINKES/XII/2021	29.565.000			Warung Makan Christo	Sa'dan Malimbong				29.565.000	-	-	29.565.000			29.565.000,00	
28	Toko Christo	Rantepao		5.1.2.2.1.63	1413/SPM-LS//DINKES/XII/2021	1.770.000			Toko Christo	Rantepao				1.770.000	-	-	1.770.000			1.770.000,00	
29	drg. Herlina Sibulo, dkk	PKM Sa'dan Malimbong		5.1.2.4.1.1	1413/SPM-LS//DINKES/XII/2021	61.775.000			drg. Herlina Sibulo, dkk	PKM Sa'dan Malimbong				61.775.000	-	-	61.775.000			61.775.000,00	
30	Karunia Baru	Rantepao	Pembayaran LS Belanja dalam rangka percepatan penanganan covid-19 Puskesmas Pangala', (DAU Covid)	5.1.2.1.1.24	1195/SPM-LS//DINKES/XII/2021	100.000			Karunia Baru	Rantepao				100.000	-	-	100.000			100.000,00	
31	Galang Digital Printing	Jl. Kostan Rantepao		5.1.2.1.1.26	1195/SPM-LS//DINKES/XII/2021	1.500.000			Galang Digital Printing	Jl. Kostan Rantepao				1.500.000	-	-	1.500.000			1.500.000,00	
32	Warung Toraja	Pangala', Rindingallo		5.1.2.1.1.56	1195/SPM-LS//DINKES/XII/2021	14.085.000			Warung Toraja	Pangala', Rindingallo				14.085.000	-	-	14.085.000			14.085.000,00	
33	dr. Hermanto Iza, dkk	PKM Pangala'		5.1.2.4.1.1	1195/SPM-LS//DINKES/XII/2021	46.590.000			dr. Hermanto Iza, dkk	PKM Pangala'				46.590.000	-	-	46.590.000			46.590.000,00	
34	Herman Boro, dkk	PKM Sa'dan Likulambe'	Pembayaran LS Belanja dalam rangka percepatan penanganan covid-19 puskesmas Sa'dan Likulambe' (DAU COVID)	5.1.2.4.1.1	1627/SPM-LS//DINKES/XII/2021	1.200.000			Herman Boro, dkk	PKM Sa'dan Likulambe'				1.200.000	-	-	1.200.000			1.200.000,00	
35	Sinar Agung	Rantepao	Pembayaran LS Belanja dalam rangka percepatan penanganan covid-19 puskesmas Sa'dan Likulambe' (DAU COVID)	5.1.2.1.1.24	1623/SPM-LS//DINKES/XII/2021	717.000			Sinar Agung	Rantepao				717.000	-	-	717.000			717.000,00	
36	Percetakan N, Sinar Agung	Rantepao		5.1.2.1.1.26	1623/SPM-LS//DINKES/XII/2021	550.000			Percetakan N, Sinar Agung	Rantepao				550.000	-	-	550.000			550.000,00	
37	Herman Boro, dkk	PKM Sa'dan Likulambe		5.1.2.4.1.1	1623/SPM-LS//DINKES/XII/2021	600.000			Herman Boro, dkk	PKM Sa'dan Likulambe				600.000	-	-	600.000			600.000,00	
38	K@k@ Fotocopy	Rantepao	Pembayaran LS Belanja dalam rangka percepatan penanganan covid-19 puskesmas Nanggala (DAU COVID)	5.1.2.1.1.24	1626/SPM-LS//DINKES/XII/2021	3.609.000			K@k@ Fotocopy	Rantepao				3.609.000	-	-	3.609.000			3.609.000,00	
39	Percetakan Unique	Jl. Ratulangi Rantepao		5.1.2.1.1.26	1626/SPM-LS//DINKES/XII/2021	750.000			Percetakan Unique	Jl. Ratulangi Rantepao				750.000	-	-	750.000			750.000,00	
40	Marta Pince, Amd.Kep, dkk	Rante		5.1.2.4.1.1	1626/SPM-LS//DINKES/XII/2021	1.500.000			Marta Pince, Amd.Kep, dkk	Rante				1.500.000	-	-	1.500.000			1.500.000,00	
41	Sinar Agung	Rantepao	Pembayaran LS Belanja dalam rangka percepatan penanganan covid-19 puskesmas Sa'dan Likulambe' (DAU COVID)	5.1.2.1.1.24	1622/SPM-LS//DINKES/XII/2021	1.560.000		Tidak ada SPM	Sinar Agung	Rantepao				1.560.000	-	-	1.560.000			1.560.000,00	
42	Warung Makan Rejeki	Likulambe'		5.1.2.1.1.56	1622/SPM-LS//DINKES/XII/2021	4.050.000		Tidak ada SPM	Warung Makan Rejeki	Likulambe'				3.150.000	-	-	3.150.000			3.150.000,00	
43	Marsa Karangan, Salmia Binti Musa, Paulus Elisa, Herman Boro	Rantepao		5.1.2.2.1.63	1622/SPM-LS//DINKES/XII/2021	700.000		Tidak ada SPM	Marsa Karangan, Salmia Binti Musa, Paulus Elisa, Herman Boro	Rantepao				700.000	-	-	700.000			700.000,00	
44	Pilius Mangiwa, Amk, Marsya Karangan, Amd.Kep, dkk	PKM Sa'dan Likulambe		5.1.2.4.1.1	1622/SPM-LS//DINKES/XII/2021	30.450.000		Tidak ada SPM	Pilius Mangiwa, Amk, Marsya Karangan, Amd.Kep, dkk	PKM Sa'dan Likulambe				30.450.000	-	-	30.450.000			30.450.000,00	
45	Waruing Vega Karassik	Karassik	Pembayaran LS Belanja dalam rangka percepatan penanganan covid-19 Puskesmas Bokin, Sumber Dana DAU Covid	5.1.2.1.1.56	1061/SPM-LS//DINKES/XII/2021	4.240.000			Waruing Vega Karassik	Karassik				3.432.000	-	-	3.432.000			3.432.000,00	
46	Toko Goris Bua,	Jl.Poros Makale-Rantepao		5.1.2.2.1.63	1061/SPM-LS//DINKES/XII/2021	1.980.000			Toko Goris Bua,	Jl.Poros Makale-Rantepao				1.980.000	-	-	1.980.000			1.980.000,00	
47	Yunita Lalan Langi'	Tondon	Pembayaran LS Belanja Jasa Tenaga Pendukung Kesehatan Bulan Oktober 2021	5.1.2.2.1.14	860/SPM-LS/DINKES/XI/2021	412.750.000		Tidak ada SPM	Yunita Lalan Langi'	Tondon				412.750.000	-	-	412.750.000			412.750.000,00	
48	Hermin Sampe Pasang, d	Rantepao	Pembayaran LS Intensif Tim Vaksinasi Covid-19 Bulan Desember 2021 (DAU Covid)	5.1.2.2.1.14	1297/SPM-LS/DINKES/XII/2021	320.000,00		Tidak ada SPM	Hermin Sampe Pasang, d	Rantepao				320.000.000,00	-	-	320.000.000			320.000.000,00	
49	Parimata Manggayo		Pembayaran LS Belanja dalam rangka percepatan penanganan covid-19 puskesmas Tombangkalua	5.1.2.1.1.56	1615/SPM-LS/DINKES/XII/2021	29.250.000			Parimata Manggayo					29.250.000	-	-	29.250.000			29.250.000,00	
50	Warung Hesti	Rantepao	Pembayaran LS Belanja dalam rangka percepatan penanganan covid-19 puskesmas Ke'pe'	5.1.2.1.1.56	1617/SPM-LS/DINKES/XII/2021	36.450.000			Warung Hesti	Rantepao				28.350.000	-	-	28.350.000			28.350.000,00	
51	Sinar Agung	Rantepao	Pembayaran LS Belanja dalam rangka percepatan penanganan covid-19 puskesmas Lempo	5.1.2.1.1.24	1614/SPM-LS/DINKES/XII/2021	400.000			Sinar Agung	Rantepao				400.000	-	-	400.000			400.000,00	

No.	Pelaksana	Alamat Pelaksana	Nama Pekerjaan/Paket	Kode Rekening	Kontrak/SPK		Realisasi Fisik				Realisasi Pembayaran Th. 2021 (Rp)			Sisa Pembayaran				PHO / KET.	REALISASI 2025		
					Nomor	Nilai (Rp)	Hasil Verifikasi	Cat. Verifikasi	Pelaksana	Alamat Pelaksana	Uang Muka	Pengembalian UM	Termyn	Nilai Realisasi Fisik	Potongan: Sisa Pengembalian UM	Potongan: Termyn/MC Periode Lalu	Sisa Dibayar (Termasuk PPN dan PPh 4 ayat 2)		Nilai SP2D	SISA UTANG BELANJA 2021	Nomor SP2D
52	La Moraipa	Rantepao		5.1.2.1.1.56	1614/SPM-LS/DINKES/XII/2021	1.710.000			La Moraipa	Rantepao				1.710.000	-	-	1.710.000			1.710.000,00	
53	dr. Niaty Litha Bumbungan, Novyanti, Amd.Ak	Lempo		5.1.2.4.1.1	1614/SPM-LS/DINKES/XII/2021	300.000			dr. Niaty Litha Bumbungan, Novyanti, Amd.Ak	Lempo				300.000	-	-	300.000			300.000,00	
54	Warung Vega Karassik	Karassik	Pembayaran LS Belanja dalam rangka percepatan penanganan covid-19 Puskesmas Bokin, Sumber Dana DAU Covid	5.1.2.1.1.56	1060/SPM-LS/DINKES/XII/2021	19.720.000			Warung Vega Karassik	Karassik				11.715.000	-	-	11.715.000			11.715.000,00	
55	Elisa Madi, Elisabeth,S.Kp,Mars, dkk	Bokin		5.1.2.4.1.1	1060/SPM-LS/DINKES/XII/2021	34.692.000			Elisa Madi, Elisabeth,S.Kp,Mars, dkk	Bokin				30.850.000	-	-	30.850.000			30.850.000,00	
56	Toko Dipa Baru	Rantepao	Pembayaran LS Belanja dalam rangka percepatan penanganan covid-19 puskesmas Tombang Kalua	5.1.2.1.1.26	1613/SPM-LS/DINKES/XII/2021	3.250.000			Toko Dipa Baru	Rantepao				3.250.000	-	-	3.250.000			3.250.000,00	
57	Pinky	Rantepao		5.1.2.2.1.63	1613/SPM-LS/DINKES/XII/2021	1.200.000			Pinky	Rantepao				1.200.000	-	-	1.200.000			1.200.000,00	
58	Sinar Agung	Rantepao	Pembayaran LS Belanja dalam rangka percepatan penanganan covid-19 puskesmas Lempo (DAU Covid)	5.1.2.1.1.26	1078/SPM-LS/DINKES/XII/2021	4.148.400			Sinar Agung	Rantepao				4.148.400	-	-	4.148.400			4.148.400,00	
59	Sinar Agung, Karunia Baru	Rantepao	Pembayaran LS Belanja dalam rangka percepatan penanganan covid-19 puskesmas Ta'ba' (KLB) sumber dana DAU Covid	5.1.2.1.1.24	1027/SPM-LS/DINKES/XII/2021	2.279.000			Sinar Agung, Karunia Baru	Rantepao				2.279.000	-	-	2.279.000			2.279.000,00	
60	Galang Digital Printing	Rantepao		5.1.2.1.1.26	1027/SPM-LS/DINKES/XII/2021	225.000			Galang Digital Printing	Rantepao				225.000	-	-	225.000			225.000,00	
61	Aru Ledo, SKM, dkk	Rantepao	Pembayaran LS Belanja dalam rangka percepatan penanganan Covid-19 Dinas Kesehatan Kab. Toraja Utara (DAU Covid)	5.1.2.2.1.4	1035/SPM-LS/DINKES/XII/2021	23.200.000			Aru Ledo, SKM, dkk	Rantepao				23.200.000	-	-	23.200.000			23.200.000,00	
62	Heri Paerunan,SKM.,M.Kes, Aru Ledo, SKM, dkk	Rantepao		5.1.2.4.1.1	1035/SPM-LS/DINKES/XII/2021	28.340.725	87,61%		Heri Paerunan,SKM.,M.Kes, Aru Ledo, SKM, dkk	Rantepao				24.828.725	-	-	24.828.725			24.828.725,00	
63	CV. Syafat Jaya, W Dunia Printing	Makassar, Rantepao	Pembayaran LS Bidang Pencegahan dan Penanggulangan Penyakit (P2P)	5.1.2.1.1.26	940/SPM-LS/DINKES/XII/2021	18.575.000			CV. Syafat Jaya, W Dunia Printing	Makassar, Rantepao				18.575.000	-	-	18.575.000			18.575.000,00	
64	Asmar Sampe Polan, SKM	Rantepao		5.1.2.2.1.3	940/SPM-LS/DINKES/XII/2021	900.000			Asmar Sampe Polan, SKM	Rantepao				900.000	-	-	900.000			900.000,00	
65	Yulianti A. Allorante, SKM, dkk	Rantepao		5.1.2.4.1.1	940/SPM-LS/DINKES/XII/2021	2.955.000			Yulianti A. Allorante, SKM, dkk	Rantepao				2.955.000	-	-	2.955.000			2.955.000,00	
66	dr. Niaty Litha Bumbungan, dkk	Rantepao	Pembayaran LS Belanja dalam rangka percepatan penanganan covid-19 puskesmas Lempo (DAU Covid)	5.1.2.4.1.1	1028/SPM-LS/DINKES/XII/2021	19.200.000			dr. Niaty Litha Bumbungan, dkk	Rantepao				19.200.000	-	-	19.200.000			19.200.000,00	
67	Nurdiah S. Dahlan (BPJS)	Tondon	Pembayaran LS Retribusi Iuran PBI ke Kantor BPJS Cabang Makale Bulan Desember 2021	5.1.2.2.2.2	1169/SPM-LS/DINKES/XII/2021	168.411.600			Nurdiah S. Dahlan (BPJS)	Tondon				168.411.600	-	-	168.411.600			168.411.600,00	
68	Warung Campur 752	Sapan	Pembayaran LS Belanja dalam rangka percepatan penanganan covid-19 Puskesmas Ranteuma, Sumber Dana DAU Covid	5.1.2.1.1.56	1128/SPM-LS/DINKES/XII/2021	1.140.000			Warung Campur 752	Sapan				1.140.000	-	-	1.140.000			1.140.000,00	
69	Rony A. Manginte, AMK, dkk	Rantepao	Pembayaran LS Belanja dalam rangka percepatan penanganan covid-19 puskesmas Ta'ba' (DAU Covid)	5.1.2.4.1.1	994/SPM-LS/DINKES/XII/2021	17.300.000			Rony A. Manginte, AMK, dkk	Rantepao				17.300.000	-	-	17.300.000			17.300.000,00	
70	Nurdiah S. Dahlan (BPJS)	Tondon	Pembayaran LS Retribusi Iuran PBI ke Kantor BPJS Cabang Makale Bulan Desember 2021	5.1.2.2.2.2	1170/SPM-LS/DINKES/XII/2021	14.565.600			Nurdiah S. Dahlan (BPJS)	Tondon				14.565.600	-	-	14.565.600			14.565.600,00	
71	Parimata Manggayo		Pembayaran LS Belanja dalam rangka percepatan penanganan covid-19 puskesmas Tombang Kalua (DAU Covid)	5.1.2.1.1.56	1618/SPM-LS/DINKES/XII/2021	7.425.000			Parimata Manggayo					7.425.000	-	-	7.425.000			7.425.000,00	
72	Warung Vega Karassik	Bokin	Pembayaran LS Belanja dalam rangka percepatan penanganan covid-19 Puskesmas Bokin, Sumber Dana DAU Covid	5.1.2.1.1.56	1063/SPM-LS/DINKES/XII/2021	4.080.000			Warung Vega Karassik	Bokin				617.000	-	-	617.000			617.000,00	
73	Yulti Mani Lande, dkk	Bokin		5.1.2.4.1.1	1063/SPM-LS/DINKES/XII/2021	7.799.000			Yulti Mani Lande, dkk	Bokin				7.799.000	-	-	7.799.000			7.799.000,00	
74	Pina Sanda Datu,Amd.Keb, dkk, Paulus Batti, SE, MH	Ranteuma, Sapan	Pembayaran LS Belanja dalam rangka percepatan penanganan covid-19 Puskesmas Ranteuma, Sumber Dana DAU Covid	5.1.2.4.1.1	1129/SPM-LS/DINKES/XII/2021	4.500.000			Pina Sanda Datu,Amd.Keb, dkk, Paulus Batti, SE, MH	Ranteuma, Sapan				4.500.000	-	-	4.500.000			4.500.000,00	
75	drg. Hidayat Purwanto, dkk	Rantepao	Pembayaran LS Gaji Dokter Umum dan Dokter Gigi Dinas Kesehatan Kab. Toraja Utara Bulan November s/d Desember 2021	5.1.2.2.1.14	1226/SPM-LS/TPP/DINKES/XII/2021	51.000.000			drg. Hidayat Purwanto, dkk	Rantepao				51.000.000	-	-	51.000.000			51.000.000,00	
76	Prabu Fotocopy	Pasar Ledo Buntao'	Pembayaran LS Belanja dalam rangka percepatan penanganan covid-19 puskesmas Buntao' (DAU Covid)	5.1.2.1.1.26	1616/SPM-LS/DINKES/XII/2021	2.100.000			Prabu Fotocopy	Pasar Ledo Buntao'				2.100.000	-	-	2.100.000			2.100.000,00	
77	Warung Sopo Nyono	Rantepao		5.1.2.1.1.56	1616/SPM-LS/DINKES/XII/2021	17.640.000			Warung Sopo Nyono	Rantepao				16.596.000	-	-	16.596.000			16.596.000,00	
78	Dewita Banne Padang,S.Kep,Ns, dkk, Albertin Rapa, SKM, dkk	Ledo, Rantepao		5.1.2.4.1.1	1616/SPM-LS/DINKES/XII/2021	13.278.375			Dewita Banne Padang,S.Kep,Ns, dkk, Albertin Rapa, SKM, dkk	Ledo, Rantepao				13.278.375	-	-	13.278.375			13.278.375,00	
79	Pilius Mangiwa. SKM, dkk	Tagari	Pembayaran LS Tambahan Penghasilan 1 (satu) Pegawai ASN Puskesmas Sa'dan Likulambe' an. Pilius Mangiwa, SKM, dkk	5.1.1.2.1.1	170/SPM-LS/TPP/DINKES/XII/2021	2.078.587			Pilius Mangiwa. SKM, dkk	Tagari				2.078.587	-	-	2.078.587			2.078.587,00	
80		Rantepao	Pembayaran LS Belanja dalam rangka percepatan penanganan covid-19 Puskesmas Lempo, Sumber Dana DAU Covid, SPP terdampir	5.1.2.1.1.56	1219/SPM-LS/DINKES/XII/2021	19.320.000				Rantepao				19.320.000	-	-	19.320.000			19.320.000,00	
81	dr. Niaty Litha Bumbungan, dkk	Rantepao		5.1.2.4.1.1	1219/SPM-LS/DINKES/XII/2021	27.200.000			dr. Niaty Litha Bumbungan, dkk	Rantepao				27.200.000	-	-	27.200.000			27.200.000,00	
82			Pembayaran LS Belanja dalam rangka percepatan penanganan covid-19 puskesmas Ta'ba' (Advokasi Pemberdayaan Kemitraan) sumber Dana DAU Covid	5.1.2.1.1.56	1037/SPM-LS/DINKES/XII/2021	1.800.000								1.800.000	-	-	1.800.000			1.800.000,00	
83			Pembayaran LS Gaji Dokter Ahli An. Dr. Benyamin M,Sp.PK dkk	5.1.2.2.1.14	1619/SPM-LS/DINKES/XII/2021	90.000.000								90.000.000	-	-	90.000.000			90.000.000,00	
84			Pembayaran LS Belanja dalam rangka percepatan penanganan covid-19 Puskesmas Sopai, Sumber Dana DAU Covid, SPP terdampir	5.1.2.1.1.24	1224/SPM-LS/DINKES/XII/2021	1.951.000								1.951.000	-	-	1.951.000			1.951.000,00	
85				5.1.2.1.1.26	1224/SPM-LS/DINKES/XII/2021	3.224.000								3.224.000	-	-	3.224.000			3.224.000,00	
86				5.1.2.1.1.56	1224/SPM-LS/DINKES/XII/2021	41.370.000								41.370.000	-	-	41.370.000			41.370.000,00	

No.	Pelaksana	Alamat Pelaksana	Nama Pekerjaan/Paket	Kode Rekening	Kontrak/SPK		Realisasi Fisik				Realisasi Pembayaran Th. 2021 (Rp)			Sisa Pembayaran				PHO / KET.	REALISASI 2025		
					Nomor	Nilai (Rp)	Hasil Verifikasi	Cat. Verifikasi	Pelaksana	Alamat Pelaksana	Uang Muka	Pengembalian UM	Termyn	Nilai Realisasi Fisik	Potongan: Sisa Pengembalian UM	Potongan: Termyn/MC Periode Lalu	Sisa Dibayar (Termasuk PPN dan PPh 4 ayat 2)		Nilai SP2D	SISA UTANG BELANJA 2021	Nomor SP2D
87				5.1.2.2.1.63	1224/SPM-LS/DINKES/XII/2021	580.000								580.000	-	-	580.000			580.000,00	
88				5.1.2.4.1.1	1224/SPM-LS/DINKES/XII/2021	72.675.000								72.675.000	-	-	72.675.000			72.675.000,00	
																JUMLAH DINAS KESEHATAN	1.974.962.370		-	1.974.962.370,00	
BADAN PENANGGULANGAN BENCANA DAERAH																					
1	CV. MAHAMELONA KONSULTAN	Rantepao	Belanja Jasa Kolsultansi Pengawasan Teknis sesuai SPK No.01/SPK/Pgw-RR/BPBD/XI/2021 Tanggal 12 Nopember 2021 Kepada Alias Pareang, Direktur CV.MAHAMELONA KONSULTAN, sumber Dana	5.1.2.2.1.16	01/SPK/Pgw-RR/BPBD/XI/2021	2.400.000			CV. MAHAMELONA KONSULTAN	Rantepao				2.400.000	-	-	2.400.000	01/BAPBJ/Pgw-RR/BPBD/XII/2021		2.400.000,00	
2	CV. TAMBORO LANGI'	Rantepao	Belanja Jasa Kolsultansi Perencanaan Teknis sesuai SPK No.01/SPK/Perc-RR/BPBD/XI/2021 beserta lampirannya, pekerjaan 100%. Sumber Dana DAU	5.1.2.2.1.16	01/SPK/Pere-RR/BPBD/XI/2021	3.320.000			CV. TAMBORO LANGI'	Rantepao				3.320.000	-	-	3.320.000	01/BAST/Pere-RR/BPBD/XI/2021		3.320.000,00	
3	CV. BIRSAL INDOTAMA	Jl. Frans Karangan No.15A, Kel. Tampo Tallunglipu	Belanja Jasa Kolsultansi Perencanaan Sesuai daftar terlampi. Sumber Dana DAU	5.1.2.5.2.2	01/SPK/PERN/BPBD-TD/III/2021	9.020.000			CV. BIRSAL INDOTAMA	Jl. Frans Karangan No.15A, Kel. Tampo Tallunglipu				9.020.000	-	-	9.020.000	01/BAST/PERN/BPBD-TD/IV/2021		9.020.000,00	
4	CV. MAHAMELONA KONSULTAN	Rantepao	Belanja Jasa Kolsultansi Pengawasan sesuai SPK No.01/SPK/Pgw-RR/BPBD/V/2021 Tanggal 24 Mei 2021. Sumber Dana DAU	5.1.2.2.1.16	01/SPK/Pgw-RR/BPBD/V/2021	32.600.000			CV. MAHAMELONA KONSULTAN	Rantepao				32.600.000	-	-	32.600.000	01/BAST/Pgw-RR/BPBD/VIII/2021		32.600.000,00	
																JUMLAH BPBD	47.340.000		-	47.340.000,00	
DINAS PERUMAHAN, PERMUKIMAN DAN PERTANAHAN																					
1	CV. SINTA (Daniel Mellolo)	Rantepao	Pembayaran LS Belanja Modal Pekerjaan pemeliharaan Jalan tombang Kalua Mada T.A. 2021 sesuai SPK No. 28/SPK/PINGKT JL.1/DAU/DISPERKIMTAN/VII/2021 Tgl. 24 Agustus 2021, senilai 48.179.000, - sesuai SPP dan BAP terlampir	5.2.4.1.1.5	28/SPK/PINGKT JL.1/DAU/DISPERKIMTAN/VII/2021	48.179.000			CV. SINTA (Daniel Mellolo)	Rantepao				48.179.000	-	-	48.179.000	28/BAST/PNGKT.JL.1/DAU/DISPERKIMTAN/X/2021		48.179.000,00	
2	Karel Patabang, Stepanus M		Pembayaran LS Belanja Makan Minum Harian PNS dan TKD untuk Bulan November s/d Desember 2021 senilai 77.025.000,- sesuai SPP terlampir	5.1.2.1.1.36	475/SPM-LS/MMH-ADM/DPKPP/XII/2021	77.025.000			Karel Patabang, Stepanus M					77.025.000	-	-	77.025.000			77.025.000,00	
3	CV. DESBA KONSULTAN	Rantepao	Pembayaran LS Belanja Modal Konsultasi Pengawasan 2 sesuai SPK No. 01/SPK/Pgw-Pemb.JL.2/DISPERKIMTAN/VII/2021 Tgl.2 Juli 2021 senilai Rp. 29.850.000,- sesuai SPP dan BAP terlampir	5.2.4.1.1.5	01/SPK/Pgw-Pemb.JL.2/DISPERKIMTAN/VII/2021	29.850.000			CV. DESBA KONSULTAN	Rantepao				29.850.000	-	-	29.850.000	01/BAST/Pgw-Pemb.JL.2/DISPERKIMTAN/VIII/2021		29.850.000,00	
4	CV. ADIL FAADHIL	BTN Minasa Upa, Makassar	Pembayaran LS Belanja Modal Konsultasi Pengawasan sesuai SPK No. 01/SPK/Pgw-Pemb.JL/DISPERKIMTAN/III/2021 Tgl.9 Maret 2021 senilai Rp. 29.960.000,- sesuai SPP dan BAP terlampir	5.2.4.1.1.5	01/SPK/Pgw-Pemb.JL/DISPERKIMTAN/III/2021	29.960.000			CV. ADIL FAADHIL	BTN Minasa Upa, Makassar				29.960.000	-	-	29.960.000	01/BAST/Pgw-Pemb.JL/DISPERKIMTAN/VI/2021		29.960.000,00	
5	Beny T. Kendekallo, ST, dkk	Rantepao	Pembayaran LS Belanja Modal SPPD Luar Daerah dan Dalam Daerah Kegiatan Taman T.A. 2021, senilai Rp. 7.102.000,- sesuai SPP terlampir	5.2.3.1.1.36	447/SPM-LS/M/SPPD-TMN/DPKPP/XII/2021	7.102.000			Beny T. Kendekallo, ST, dkk	Rantepao				5.006.000	-	-	5.006.000			5.006.000,00	
																JUMLAH DINAS PERUMAHAN, PERMUKIMAN DAN PERTANAHAN	190.020.000		-	190.020.000,00	
BADAN KESBANGPOL																					
1	Syarifuddin, Rono Toban	Rantepao	Bayar Belanja BBM dan Suku Cadang Kendaraan Dinas Roda Dua dan Roda Empat Bakesbangpol 2021	5.1.2.3.2.35	37/SPM-LS/BBM/Bakesbangpol/X	5.640.000			Syarifuddin, Rono Toban	Rantepao				5.640.000	-	-	5.640.000			5.640.000,00	
2	Heri Dani	Rantepao		5.1.2.3.2.38	37/SPM-LS/BBM/Bakesbangpol/X	8.542.000			Heri Dani	Rantepao				8.542.000	-	-	8.542.000			8.542.000,00	
3	Gretris Fotocopy	Rantepao	Bayar Belanja ATK dan Biaya Perjalanan Dinas Dalam Kota POLDAKRI	5.1.2.1.1.24	39/SPM-LS/BBM/Bakesbangpol/X	825.000			Gretris Fotocopy	Rantepao				825.000	-	-	825.000			825.000,00	
4	Berti Matasik, S.Sos	Rantepao		5.1.2.4.1.3	39/SPM-LS/BBM/Bakesbangpol/X	3.255.625			Berti Matasik, S.Sos	Rantepao				3.255.625	-	-	3.255.625			3.255.625,00	
5	Joni Mangambe, S.Sos	Rantepao	Bayar Belanja ATK, Perjalanan Dinas Luar dan Biaya Paket Meeting (Uang Saku) Kewaspadaan Nasional	5.1.2.1.1.24	38/SPM-LS/Orang Asing/Bakesbangpol/XII/	509.000			Joni Mangambe, S.Sos	Rantepao				509.000	-	-	509.000			509.000,00	
6	Adriana Tandisau, A.Md, dkk	Rantepao		5.1.2.4.1.1	38/SPM-LS/Orang Asing/Bakesbangpol/XII/	4.199.400			Adriana Tandisau, A.Md, dkk	Rantepao				4.199.400	-	-	4.199.400			4.199.400,00	
7	DT. Rante Tasik, dkk	Rantepao		5.1.2.4.1.4	38/SPM-LS/Orang Asing/Bakesbangpol/XII/	12.750.000			DT. Rante Tasik, dkk	Rantepao				12.750.000	-	-	12.750.000			12.750.000,00	
8	Sana Patalle	Rantepao	Bayar Biaya Perjalanan Dinas Luar Daerah Bakesbangpol 2021	5.1.2.4.1.1	36/SPM-LS/SPPD/Bakesbangpol/	21.410.800		Biaya Konsultasi dan Koordinasi	Sana Patalle	Rantepao				6.476.400	-	-	6.476.400			6.476.400,00	
9	Rano Toban	Rantepao	Bayar Belanja Surat Kabar / Majalah	5.1.2.2.1.62	43/SPM-LS/KORAN/Bakesbangpo	4.800.000			Rano Toban	Rantepao				4.800.000	-	-	4.800.000			4.800.000,00	
10	Rano Toban	Rantepao	Bayar Biaya Wifi Bulan Desember Kesbangpol 2021	5.1.2.2.1.63	44/SPM-LS/WIFI/Bakesbangpol/X	310.500			Rano Toban	Rantepao				310.500	-	-	310.500			310.500,00	
11	Frans Sulo,S.Sos, dkk	Rantepao		5.1.2.4.1.3	40/SPM-LS/POLDAGRI/Bakesban	1.262.125			Frans Sulo,S.Sos, dkk	Rantepao				1.262.125	-	-	1.262.125			1.262.125,00	
12	Toko Dipa Baru, Violet ,	Rantepao	Bayar Belanja Cetak, Makan Minum Rapat dan Perjalanan Dinas Biasa Bela Negara	5.1.2.1.1.26	41/SPM-LS/BELA NEGARA/Bakesbangpol/	470.000			Toko Dipa Baru, Violet ,	Rantepao				470.000	-	-	470.000			470.000,00	
13	Warung Makan Umum Pasele	Rantepao		5.1.2.1.1.52	41/SPM-LS/BELA NEGARA/Bakesbangpol/	1.120.000			Warung Makan Umum Pasele	Rantepao				1.120.000	-	-	1.120.000			1.120.000,00	
14	Warung Makan Umum Pasele	Rantepao	Bayar Belanja Maakan Minum Rapat dan Perjalanan Dinas Biasa FKUB	5.1.2.1.1.52	42/SPM-LS/FKUB/Bakesbangpol/	2.380.000			Warung Makan Umum Pasele	Rantepao				2.380.000	-	-	2.380.000			2.380.000,00	
																				-	
																Jumlah BADAN KESBANGPOL	52.540.050		-	52.540.050,00	

No.	Pelaksana	Alamat Pelaksana	Nama Pekerjaan/Paket	Kode Rekening	Kontrak/SPK		Realisasi Fisik				Realisasi Pembayaran Th. 2021 (Rp)			Sisa Pembayaran				PHO / KET.	REALISASI 2025		
					Nomor	Nilai (Rp)	Hasil Verifikasi	Cat. Verifikasi	Pelaksana	Alamat Pelaksana	Uang Muka	Pengembalian UM	Termyn	Nilai Realisasi Fisik	Potongan: Sisa Pengembalian UM	Potongan: Termyn/MC Periode Lalu	Sisa Dibayar (Termasuk PPN dan PPh 4 ayat 2)		Nilai SP2D	SISA UTANG BELANJA 2021	Nomor SP2D
DINAS PENDIDIKAN																					
1	Luther L. Tamba, S.Pd, dkk	Rantepao	Pembayaran LS Tambahan Penghasilan Pegawai berdasarkan beban kinerja pegawai bulan September Tahun 2021 Kepada 341 Guru/Pegawqai, An.Luther L. Tamba, S.Pd, dkk	5.1.1.2.1.1	51/SPM-LS/TPP/DIKNAS/XI/2021	626.413.633			Luther L. Tamba, S.Pd, dkk	Rantepao				626.413.633	-	-	626.413.633			626.413.633,00	
2	Toraja Misiliana Hotel	Jl. Pongtiku No.27 Kec. Kesu'	Pembayaran LS Belanja Paket Meeting (Fullboard Meeting) kegiatan Diklat Cakep (IST 2) tanggal 8 s/d 11 Nopember 2021 Sumber DAU 2021	5.1.2.4.1.4	29/SPM-LS/TPP/DIKNAS/XI/2021	184.520.000			Toraja Misiliana Hotel	Jl. Pongtiku No.27 Kec. Kesu'				184.520.000	-	-	184.520.000			184.520.000,00	
																JUMLAH DINAS PENDIDIKAN	**810.933.633**		**-**	**810.933.633,00**	
KECAMATAN TONDON																					
1	Beksi Eti Amat	Jl.poros Rantepao-Palopo	Pembayaran LS Belanja Upah Tenaga Administrasi (TKD) untuk bulan Nopember-Desember 2021 kepada 10 orang sesuai daftar pembayaran	5.1.2.2.1.26	30/SPM-LS/K.TONDON/2021	13.000.000			Beksi Eti Amat	Jl.poros Rantepao-Palopo				13.000.000	-	-	13.000.000			13.000.000,00	
																JUMLAH KECAMATAN TONDON	**13.000.000**		**-**	**13.000.000,00**	
KECAMATAN RANTEBUA																					
1	Rusli Sarira, dkk	Rantebua	Pembayaran LS Upah Tenaga Administrasi (Tenaga Kontrak) dan Upah Tenaga Supir sebanyak 11 (sebelas) orang untuk bulan Oktober-Desember 2021	5.1.2.2.1.26	24/SPM-LS/KRB/2021	19.500.000			Rusli Sarira, dkk	Rantebua				19.500.000	-	-	19.500.000			19.500.000,00	
2	Rayu Salempang, SE	Rantebua		5.1.2.2.1.33	24/SPM-LS/KRB/2021	3.000.000			Rayu Salempang, SE	Rantebua				3.000.000	-	-	3.000.000			3.000.000,00	
																JUMLAH KECAMATAN RANTEBUA	**22.500.000**		**-**	**22.500.000,00**	
KECAMATAN SESEAN SULOARA																					
1			Belanja Upah Yenaga Sopir periode Bulan Desember 2021	5.1.2.2.1.26	24/SPM-LS/KEC.SESUL/XII/2021	1.000.000								1.000.000	-	-	1.000.000			1.000.000,00	
																JUMLAH KECAMATAN SESEAN SULOARA	**1.000.000**		**-**	**1.000.000,00**	
DINAS KETAHANAN PANGAN																					
1	Riani Tangke Lamba, S.Sos	Panga'	Pembayaran Belanja Upah Tenaga Kontrak Daerah, Cleaning Service dan Sopir Dinas Ketahanan Pangan bulan Oktober s/d Nopember 2021, DAU Dinas Ketahanan Pangan T.A. 2021 senilai Rp. 15.600.000	5.1.2.2.1.25	79/SPM-LS/UPAH TKD/DKP/XII/2021	15.600.000			Riani Tangke Lamba, S.Sos	Panga'				15.600.000	-	-	15.600.000			15.600.000,00	
2	Riani Tangke Lamba, S.Sos	Panga'		5.1.2.2.1.33	79/SPM-LS/UPAH TKD/DKP/XII/2021	3.000.000			Riani Tangke Lamba, S.Sos	Panga'				3.000.000	-	-	3.000.000			3.000.000,00	
																JUMLAH DINAS KETAHANAN PANGAN	**18.600.000**		**-**	**18.600.000,00**	
DINAS PUPR																					
1	CV. MAELO PRIMA JAYA	Jl. Serang Kel. Mentirotiku Kec. Rantepao	Pembayaran LS Belanja Jasa Konsultansi Perencanaan Pematangan Lahan dan Area Parkir Kantor Gabungan Dinas Marante, sesuai SPK No. 01/SPK/PRC/APM-DAU/DPUPR/VI/2021 Tgl. 02/06/21 senilai Rp. 14.795.000 - BAP & SPP	5.1.2.2.8.4	01/SPK/PRC/APM-DAU/DPUPR/VI/2021	14.795.000			CV. MAELO PRIMA JAYA	Jl. Serang Kel. Mentirotiku Kec. Rantepao				14.795.000	-	-	14.795.000	01/BAPBJ/PRC/QAPM-DAU/DPUPR/VI/2021		14.795.000,00	
2	CV. TRISULA INTI CONSULTANT	BTN Tritura Permai Blok A1 No. 5 Makassar	Pembayaran LS Belanja Jasa Konsultansi Pengawasan Pematangan Lahan dan Perkerasan Area Parkir Kantor Gab. Dinas Marant, sesuai SPK No. 02/SPK/PGWS/APM-DAU/DPUPR/VI/2021 Tgl. 28/06/21 senilai Rp. 14.962.000 - BAP & SPP	5.1.2.2.8.18	02/SPK/PGWS/APM-DAU/DPUPR/VI/2021	14.962.000			CV. TRISULA INTI CONSULTANT	BTN Tritura Permai Blok A1 No. 5 Makassar				14.962.000	-	-	14.962.000	02/BAP/PGWS/APM-DAU/DPUPR/XII/2021		14.962.000,00	
																JUMLAH DINAS PUPR	**29.757.000**		**-**	**29.757.000**	
																				-	
BPKAD (SKPKD)																					
1	BPJS KETENAGAKERJAAN	Rantepao	Belanja Iuran Jaminan Kecelakaan Kerja (JKK) dan Jaminan Kematian Non PNS (Tenaga Kontrak Daerah) Kab. Toraja Utara untuk Bulan Nopember s/d Desember 2021	5.1.2.2.2.6	48/SPM-LS/BPKAD/XII/2021	51.904.800			BPJS KETENAGAKERJAAN	Rantepao				51.904.800	-	-	51.904.800			51.904.800,00	
2	BPJS KETENAGAKERJAAN	Rantepao		5.1.2.2.2.7	48/SPM-LS/BPKAD/XII/2021	51.904.800			BPJS KETENAGAKERJAAN	Rantepao				51.904.800	-	-	51.904.800			51.904.800,00	
																JUMLAH BPKAD (SKPKD)	**103.809.600**		**-**	**103.809.600,00**	
DINAS LINGKUNGAN HIDUP																					
1	BPJS KETENAGAKERJAAN	Rantepao	Belanja Iuran Jaminan Kecelakaan Kerja (JKK) Non PNS (Tenaga Kontrak Daerah) Kab. Toraja Utara untuk Bulan Nopember s/d Desember 2021	5.1.2.2.2.6		12.299.634			BPJS KETENAGAKERJAAN	Rantepao				12.299.634	-	-	12.299.634			12.299.634,00	
																JUMLAH DINAS LINGKUNGAN HIDUP	**12.299.634**		**-**	**12.299.634,00**	
JUMLAH TOTAL																	**3.843.042.287**		**259.230.000**	**3.583.812.287**	

Lampiran 41

RINCIAN UTANG BELANJA SKPD TAHUN 2022

No.	Pelaksana	Alamat Pelaksana	Nama Pekerjaan/Paket	Kode Rekening	Kontrak/SPK		Realisasi Fisik				Realisasi Pembayaran Th. 2022 (Rp)			Sisa Pembayaran				PHO / KET.	REALISASI 2025		
															Potongan						
					Nomor	Nilai (Rp)	Hasil Verifikasi	Cat. Verifikasi	Pelaksana	Alamat Pelaksana	Uang Muka	Pengembalian UM	Termyn	Nilai Realisasi Fisik	Sisa Pengembalian UM	Termyn/MC Periode Lalu	Sisa Dibayar (Termasuk PPN dan PPh 4 ayat 2)		Nilai SP2D	SISA UTANG BELANJA 2022	Nomor SP2D
(1)	*(9)*		*(2)*		*(3)*		*(7)*	*(8)*	*(9)*		*(10)*	*(11)*	*(12)*	*(13)=(6)*(8)*	*(14)=(10)-(11)*	*(15)=(12)*	*(16)=(13)-(14)-*	*(17)*			
DINAS PERTANIAN																					
1	CHATERINA/Toko ANEKA JAYA	Rantepao	Pengadaan Paras Kebun Mesin babat Rumput pada Kelompok Wanita Tani (KWT) Tunas Baru Sa'pang Lemb. Basokan Kec. Nanggala sesuai Nota Pesanan No: 25/NPB/NAK/DISTAN/XI/2022 tgl 3 Nov 2022	5.1.05.05.03.0002	89/SPM-LS/DISTAN/XII/2022	4.800.000			CV. NESTA JAYA	Rantepao				4.800.000	-	-	4.800.000			4.800.000,00	
																JUMLAH DINAS PERTANIAN	**4.800.000**		**-**	**4.800.000,00**	
DINAS PERUMAHAN, KAWASAN PERMUKIMAN, LINGKUNGAN HIDUP DAN PERTANAHAN																					
1	CV. Tamboro Langi		Pembayaran LS Belanja Modal Konsultanis Pengawasan Peningkaan Jalan Lingkungan 1 Sesuai SP No: 02/SPK/PGW.PNGKT.Jln.1/ DAU/DPKPLHP/V/2022 tanggal 17 Mei 2022 sesuai SPP & BAP terlampir	5.2.4.01.01.0010	362/SPM-LS/M/PGWS-PNKT-JL.1/DPKPLHP/XII/2022	26.995.000			CV. SINTA (Daniel Mellolo)	Rantepao				26.995.000	-	-	26.995.000			26.995.000,00	
2	CV. Mega Konsultan		Pembayaran Ls Belnaja Konsultansi Pengawasan Sanitasi sesuai SPK No: 02/SPK/PGWS/SAN-DAU/DPKPLHP/VI/2022 tgl 20 Juni 2022	5.1.5.05.03.0002	370/SPM-LS/PGWS-SAN-DAU/DPKPLHP/XII/2022	10.000.000			CV. DIMITRA KONSTRUKSI	Rantepao				10.000.000	-	-	10.000.000			10.000.000,00	
4	CV. Mega Konsultan		Pembayaran LS Belanja Modal Konsultansi Perencanaan Dreinase sesuai SPK no. 01/SPK/Perc-DRAIN/DISPERKIM-LH-TAN/IV/2022 Tgl 28 April 2022 Senilai Rp. 11.990.000,- sesuai SPP dan BAP terlampir	5.2.4.02.07.0001	271/SPM-LS/PRC-DRADPKPLHP/XII/2022	11.990.000			Karel Patabang, Stepanus M					11.990.000	-	-	11.990.000			11.990.000,00	
5	CV. Miracle Engineering Konsultan		Pembayaran LS Belanja Modal Konsultasi Pengawasan (Penataan Lingkungan) sesaui SPK No: 01/SPK/PENGAWASAN/PENLING/DAU/DISPERKIMTAN-LH/V/2022 tgl 19 Mei 2022	5.1.5.05.03.0002	340/SPM-LS/PGWS-PENLING/DPKPLHP/XII/2022	14.970.000			CV. DESBA KONSULTAN	Rantepao				14.970.000	-	-	14.970.000	BAST No: 01/BAST/PENGAWASAN/{ENLING?DAU/DISPERKIMTANLH/XII/2022		14.970.000,00	
6	Bendahara Pengeluaran		Pembayaran Ls Belanja Lembur Bagi ASN Petugas Kebersihan Untuk Bulan Desember 2022	5.1.2.02.01.0071	371/SPM-LS/SPL-PS/DPKPLHP/XII/2022	3.000.000			CV. ADIL FAADHIL	BTN Minasa Upa, Makassar				3.000.000	-	-	3.000.000			3.000.000,00	
7	CV. Tristan Teknik Consultant		Pembayaran LS Belanja Modal Konsultasi Pengawasan Sesau SPK No: 02/SPK/Pgws-Pemb.JI/DPKPLHP/V/2022 tgl 17 Mei 2022 sesuai SPP dan BAP terlampir	5.2.4.01.01.0010	339/SPM-LS/M/PGWS-PEMB.JL/DPKPLH	24.670.000			CV. BUNTU LANGNGAN	Rantepao				24.670.000	-	-	24.670.000			24.670.000,00	
8	CV. Adhil Faadil Konsultan		Pembayaran LS Belanaj Modal Konsultansi Pengawsan Peningkatan Jalan Lingkungan 2 Sesuai SPK No: 01/SPK/PGW.PNGKT.Jln.2/DAU/DPKPLHP/V/2022 tgl 17 Mei 2022 Sesuai SPP & BAP Terlampir	5.2.4.01.01.0010	365/SPM-LS/M/PGWS-PNKT-JL.2/DPKPLHP/XII/2022	26.910.000			Beny T. Kendekallo, ST, dkk	Rantepao				26.910.000	-	-	26.910.000	BASTP No: 01/BAPP/PGW.PNGKT.Jln.2/DAU/DPKPLHP/VI/2022		26.910.000,00	
																JUMLAH DINAS PERUMAHAN, KAWASAN PERMUKIMAN, LINGKUNGAN HIDUP DAN PERTANAHAN	**118.535.000**		**-**	**118.535.000,00**	
DINAS PENAMAN MODAL DAN PTSP																					
1	GM UNER VII (A) PT. TELKOM (PERSERO)		BELANJA TAGIHAN INTERNET (ASTINET) AGUSTUS-DESEMBER	5.1.2.02.01.0063	082/SPM-LS/DPMPTSP/XII/2022	19.122.594			Syarifuddin, Rono Toban	Rantepao				19.122.594	-	-	19.122.594			19.122.594,00	
																Jumlah PENAMAN MODAL DAN PTSP	**19.122.594**		**-**	**19.122.594,00**	
																				-	
DINAS KEBUDAYAAN DAN PARIWISATA																					
1	DELINEASI RUPABUMI KONSULTAN		PEMBAYARAN LS MASTER PLAN DESTINASI WISATA SINGKI'	5 .1.2.01.01.0001	075/SPM-LS/DISBUDPAR/XII/2022	94.988.250								94.988.250	-	-	94.988.250		94.988.250,00	-	SP2D NO.1175
																JUMLAH DINAS KEBUDAYAAN DAN PARIWISATA	**94.988.250**		**94.988.250**	**-**	

No.	Pelaksana	Alamat Pelaksana	Nama Pekerjaan/Paket	Kode Rekening	Kontrak/SPK		Realisasi Fisik				Realisasi Pembayaran Th. 2022 (Rp)			Sisa Pembayaran				PHO / KET.	REALISASI 2025		
															Potongan						
					Nomor	Nilai (Rp)	Hasil Verifikasi	Cat. Verifikasi	Pelaksana	Alamat Pelaksana	Uang Muka	Pengembalian UM	Termyn	Nilai Realisasi Fisik	Sisa Pengembalian UM	Termyn/MC Periode Lalu	Sisa Dibayar (Termasuk PPN dan PPh 4 ayat 2)		Nilai SP2D	SISA UTANG BELANJA 2022	Nomor SP2D
DINAS DINAS PEKERJAAN UMUM DAN TATA RUANG																					
1	CV. KAWASULE MAELONA KARYA		Pembayaran LS Belanja Jasa Konsultansi Perencanaan Kegiatan Air Minum (DAU) , sesuai SPK No.20/SPAM/SPK/VIII/2022, tgl.14-08-2022 senilai Rp. 12.300.000,- BAP & SPP terlampir	5.1.5.05.03.0002	311/SPM-LS/PUTR/XII/2022	12.350.000								12.350.000	-	-	12.350.000	BASTP No. 05/BAST/SPAM/SPK/VIII/2022		12.350.000,00	
2	Bendahara Pengeluaran	Rantepao	Pembayaran LS BM Rehabilitasi Jaringan Irigasi Dl. To'Karau' sesuai SPK No. 2/SPK-SWK/SDA/DPUTR/VIII/2022 tgl. 01-08-2022 senilai Rp. 14.998.000, -BAP & SPP terlampir	5.2.4.02.01.0003	299/SPM-LS/PUTR/XII/2022	14.998.000								14.998.000	-	-	14.998.000	BASTP No. 1/BA.STP/T.PHO-PSWA/DPUTR/X/2022		14.998.000,00	
3	Bendahara Pengeluaran	Rantepao	Pembayaran LS Belanja Jasa Survey Kondisi Jaringan Irigasi (e-PAKSI), sesuai SPK/No.1/SPK-SWA/SDA/DPUTR/VIII/2022, tgl.01-08-2022 senilai Rp. 34.999.000,- BAP & SPP terlampir	5.1.2.02.01.0016	245/SPM-LS/PUTR/XII/2022	34.999.000								34.999.000	-	-	34.999.000	BASTP No. 2/BA.STP/T.PHO-PSWA/DPUTR/X/2022		34.999.000,00	
5	CV.TOP ENGINEERING CONSULTANT	Rantepao	Pembayaran LS Belanja Jasa Konsultansi Pengawasan Kegiatan Air Minum (DAU) sesuai SPK No.09/SPAM/SPK/IX/2022 tgl.15-09-2022 senilai Rp. 8.994.000,. -BAP & SPP terlampir	5.1.5.05.03.0002	310/SPM-LS/PUTR/XII/2022	8.994.000								8.994.000	-	-	8.994.000,00	BASTP No. 05/BAST/SPAM/SPK/XII/2022		8.994.000,00	
																Jumlah DINAS PEKERJAAN UMUM DAN TATA RUANG	**71.341.000**		**-**	**71.341.000,00**	
DINAS PENDIDIKAN																					
1	Satria Made		Pembayaran LS Pekerjaan Pengawasan DAU-SD Dinas Pendidikan Kab.Toraja Utara TA.2022 sesuai SPK 01/SPK/DP-Kpawas/DAU-SD/VII/2022 BAPP No.01/BAPP TP-PPK/K.Pawas	5.1.2.02.08.0018	432/SPM-LS/DIKNAS/XII/2022	8.420.000			Luther L. Tamba, S.Pd, dkk	Rantepao				8.420.000	-	-	8.420.000			8.420.000,00	
																JUMLAH DINAS PENDIDIKAN	**8.420.000**		**-**	**8.420.000,00**	
DINAS KETAHANAN PANGAN DAN PERIKANAN																					
1	Yohanis Moni		Belanja Bahan Tes Kit	5.1.2.01.01.0012	102/SPM-LS/Tes Kit /DKPP/XII/2022	12.400.000	5.640.000		Riani Tangke Lamba, S.Sos	Panga'				6.760.000	-	-	6.760.000			6.760.000,00	
																JUMLAH DINAS KETAHANAN PANGAN DAN PERIKANAN	**6.760.000**		**-**	**6.760.000,00**	
BPKAD (SKPKD)																					
1	BPJS (2021)	Rantepao	Kekurangan Pencairan Dana Iuran Jaminan Kesehatan (IURAN PNS) Tahun 2021	5.1.1.01.09.0001		########			BPJS KETENAGAKERJAAN	Rantepao				128.911.978	-	-	128.911.978		128.911.978,00	-	SP2D No: 4953
2	BPJS (2022)	Rantepao	Kekurangan Pencairan Dana Iuran Jaminan Kesehatan (IURAN WAJIB 4% - PNS) Tahun 2022	5.1.1.01.09.0001		########			BPJS KETENAGAKERJAAN	Rantepao				4.335.247.147	-	-	4.335.247.147		3.335.253.827,00	-	SP2D No: 4953
3	BPJS (2022)	Rantepao	Kekurangan Pencairan Dana Iuran Jaminan Kesehatan (IURAN PPPK) Tahun 2022	5.1.1.01.09.0002		109.754								109.754	-	-	109.754			109.754,00	
4	BPJS (2022)	Rantepao	Kekurangan Pencairan Dana Iuran Jaminan Kesehatan (IURAN KETUA DAN ANGGOTA DPRD) Tahun 2022	5.1.1.04.12.0001		602.517								602.517	-	-	602.517			602.517,00	
																JUMLAH BPKAD (SKPKD)	**4.464.871.396**		**3.464.165.805**	**712.271,00**	
BADAN PENANGGULANGAN BENCANA DAERAH																					
1	CV. Azriva Karya Utama / Elyser Senobaan, ST	Rantepao	Paket Pekerjaan Perbaikan Tebing Pengaman Jalan dan Drainase di Dusun Buntu Pare Lembang Karua Kecamatan Balusu, Jalan Akses TPA Segmen 3	5.1.5.05.03.0002	No: 4/SP/BPBD-TDB/TD/V/2022	########	592.550.000		BPJS KETENAGAKERJAAN	Rantepao				253.950.000	-	-	253.950.000	BAST: 4/BASTP/BPBD-TDB/TD/X/2022		253.950.000,00	
2	CV. Pelita Inti Utama / Refli Bontong	Rantepao	Paket Pekerjaan Perbaikan Tebing Pengaman Jalan, Drainase dan Saluran Pengaman Aliran Air di Dusun Buntu Karua Lembang Karua Kecamatan Balusu, Jalan Akses TPA Segmen 4	5.1.5.05.03.0002	No: 2/SP/BPBD-TDB/TD/V/2022	########	#########		BPJS KETENAGAKERJAAN	Rantepao				546.024.000	-	-	546.024.000	BAST: 3/BASTP/BPBD-TDB/TD/X/2022		546.024.000,00	
																JUMLAH BADAN PENANGGULANGAN BENCANA DAERAH	**799.974.000**		**-**	**799.974.000,00**	
																JUMLAH TOTAL	**5.636.612.240,00**		**3.559.154.055,00**	**1.029.664.865,00**	

Lampiran 42

RINCIAN UTANG BELANJA SKPD TAHUN 2023

No.	Pelaksana	Alamat Pelaksana	Nama Pekerjaan/Paket	Kode Rekening	SPM	Kontrak/SPK		Realisasi Fisik		Realisasi Pembayaran Th. 2023 (Rp)			Sisa Pembayaran				PHO / KET.	REALISASI 2025		
														Potongan						
						Nomor	Nilai (Rp)	Hasil Verifikasi	Cat. Verifikasi	Uang Muka	Pengembalian UM	Termyn	Nilai Realisasi Fisik	Sisa Pengembalian UM	Termyn/MC Periode Lalu	Sisa Dibayar (Termasuk PPN dan PPh)		Nilai SP2D	SISA UTANG BELANJA 2023	Nomor SP2D
(1)	(9)		(2)			(3)		(7)	(8)	(10)	(11)	(12)	(13)=(6)*(8)	(14)=(10)-(11)	(15)=(12)	(16)=(13)-(14)-(15)	(17)	(18)	(19)=(16)-(18)	(20)
DINAS PEKERJAAN UMUM DAN TATA RUANG																				
1	BEND. PENGELUARAN		Pembayaran LS honorarium PPK, PPTK, Direksi Teknis & Staf Admin. Pjbt. Pengadaan Kegiatan Rekontruksi Jln. DAU Paket 2 (Dana PAD) sesuai SK No. 07/DPUPR/I/2023 rek.2.I tgl 06/1/2023 senilai 66.544.000,- SK & SPP terlampir	10.2.01.08.5.2.4.01.01.0003	150/SPM-LS/M/PUTR/XI/2023		66.544.000,00	66.544.000,00					66.544.000,00	-	-	66.544.000,00			66.544.000,00	
2	BEND. PENGELUARAN		Pembayaran LS BM honorarium pendampingan APH Keg. Pembangunan Jembatan sesuai SK No.623/X/2023_Jbt tgl 25/10/2023 senilai	10.2.01.12.5.2.4.01.02.0003	230/SPM-LS/M/PUTR/XI/2023		12.250.000,00	12.250.000,00					12.250.000,00	-	-	12.250.000,00			12.250.000,00	
3	BEND. PENGELUARAN		Pemby. LS belanja perjalanan dinas luar daerah luar provinsi dana PAD) sesuai SPD No.094.274/SPD/X/2023 tgl.20-10-2023 senilai Rp.17.305.000,- SPD & SPP terlampir	1.2.06.09.5.1.2.04.01.0001	169/SPM-LS/PUTR/XII/2023		17.305.000,00	17.305.000,00					17.305.000,00	-	-	17.305.000,00			17.305.000,00	
4	BEND. PENGELUARAN		Pembayaran LS BM jalan kabupaten Utk. Honorarium PPK, PPTK & Staf Administrasi kegiatan alan DAU paket 4 (Dana DAU) sesuai SK No. 07/DPUPR/I/2023 tgl 06/1/2023 senilai Rp.15.620.000,-SK & SPP terlampir	10.2.01.08.5.2.4.01.01.0003	057/SPM-LS/M/PUTR/VI/2023		15.620.000,00	15.620.000,00					15.620.000,00	-	-	15.620.000,00		15.620.000,00	-	SP2D No.1330
5	BIRSAL INDOTAMA		Pembayaran LS BM jasa konsultasi perencanaan jln. Ruas Barana' - Pangli sesuai SPK No.02/SPK/Perc.REKON-BP/DPUTR/XI/2023 tgl.20/12/2023 senilai Rp.67.400.000,- BAP & SPP terlampir	10.2.01.08.5.2.4.01.01.0003	236/SPM-LS/M/PUTR/XII/2023	No.02/SPK/Perc.REKON-BP/DPUTR/XI/2023	67.400.000,00	67.400.000,00					67.400.000,00	-	-	67.400.000,00			67.400.000,00	
6	BEND. PENGELUARAN		Pemby. LS belanja Perjalanan Dinas Luar Daerah Dalam Provinsi (dana PAD) sesuai SPD No.094.211/SPD/VII/2023 tgl 18-7-2023 senilai	1.2.06.09.5.1.2.04.01.0001	165/SPM-LS/PUTR/XII/2023		12.169.600,00	12.169.600,00					12.169.600,00	-	-	12.169.600,00			12.169.600,00	
7	TEKNIK EKSAKTA		Pemby. LS BM sbsr 90% Jasa Konsultansi Pengawasan Rehabilitasi alan Paket 2 (sumber dana DAU) sesuai SPK No.02/KONTRAK-PENGW/REH.P2/DPUTR/VI/2023 tgl.15/06/2023 senilai Rp.162.214.400,- BAP & SPP terlampir	10.2.01.09.5.2.4.01.01.0003	233/SPM-LS/M/PUTR/XII/2023	No.02/KONTRAK-PENGW/REH.P2/DPUTR/VI/2023	146.892.960,00	146.892.960,00					146.892.960,00	-	-	146.892.960,00			146.892.960,00	
8	CV. KARYA TRISULA MANDIRI		Peningkatan Ruas Jalan La'bo' - Kondoran (100%)	5.2.4.01.01.0003		02/KONTRAK.LK/REKON.1/DPUTR/VI/2023	6.155.070.000,00	6.155.070.000,00					6.155.070.000,00	-	-	6.155.070.000,00			6.155.070.000,00	
9	CV. BARATA		Peningkatan Ruas Jalan Sullukan - Tandung (PROGRESS 83,88%, TERMIN BELUM DIBAYARKAN)	5.2.4.01.01.0003		02/KONTRAK/REHAB.P1-KST/DPUTR/VI/2023	6.984.255.000,00	5.858.393.094,00					5.858.393.094,00	-	-	5.858.393.094,00			5.858.393.094,00	
10	CV. CIPTA LESTARI		Peningkatan Ruas Jalan Embang - Tandung (PROGRESS 45,958%, TERMIN BELUM DIBAYARKAN)	5.2.4.01.01.0003		01/KONTRAK/REHAB.P1-KST/DPUTR/VI/2023	6.463.569.000,00	2.970.009.956,00					2.970.009.956,00	-	-	2.970.009.956,00			2.970.009.956,00	
11	CV. BUMI MAKMUR MANDIRI		Peningkatan Ruas Jalan Alang - Alang - Salu (PROGRESS 30,94%, TERMIN BELUM DIBAYARKAN)	5.2.4.01.01.0003		02/KONTRAK/REKON.P2/AA-SS/DPUTR/VI/2023	2.973.408.700,00	919.972.652,00					919.972.652,00	-	-	919.972.652,00			919.972.652,00	
12	CV. BARATA		Peningkatan Ruas Jalan Buntao' - Leatung (PROGRESS 98,55%, TERMIN BELUM DIBAYARKAN)	5.2.4.01.01.0003		01/KONTRAK.BL/REKON.1/DPUTR/VI/2023	2.574.474.000,00	2.537.144.127,00					2.537.144.127,00	-	-	2.537.144.127,00			2.537.144.127,00	
13	CV. DARUSSALAM MULIA PERKASA		Peningkatan Ruas Jalan Limbong Pangala - Sarambu (Pangala - Maiting - Bululangkan) (PROGRESS 35,05%, TERMIN BELUM DIBAYARKAN)	5.2.4.01.01.0003		03/KONTRAK/SARAMBU/DPUTR/VII/2023	2.829.714.000,00	991.814.757,00					991.814.757,00	-	-	991.814.757,00			991.814.757,00	
14	CV. KITA BANGUN PERSADA		Peningkatan Ruas Jalan Dende' - Paku - Ma'dong (PROGRESS 25,72%, TERMIN BELUM DIBAYARKAN)	5.2.4.01.01.0003		02/KONTRAK/REKON.P2/DPM/DPUTR/VI/2023	2.754.675.800,00	708.502.616,00					708.502.616,00	-	-	708.502.616,00			708.502.616,00	
15	CV. BAMBU RUNCING		Peningkatan Ruas Jalan Pambalan-Batangpalli (Sa'dan Matallo-Sa'dan Tiroallo) (PROGRESS 81,02%, TERMIN BELUM DIBAYARKAN)	5.2.4.01.01.0003		07/SP/KONS-RHP.3/PUTR/VI/2023	4.262.122.000,00	3.453.171.244,00					3.453.171.244,00	-	-	3.453.171.244,00			3.453.171.244,00	
16	CV. CIPTA LESTARI		Peningkatan Ruas Jalan Langda - Se'ke' Bontongan (PROGRESS 62,202%, TERMIN BELUM DIBAYARKAN)	5.2.4.01.01.0003		02/KONTRAK/REH.P2/LSB/DPUTR/VI/2023	2.968.697.700,00	1.846.529.969,00					1.846.529.969,00	-	-	1.846.529.969,00			1.846.529.969,00	
															DINAS PEKERJAAN UMUM DAN TATA RUANG	**25.778.789.975,00**		**15.620.000**	**25.763.169.975,00**	
DINAS PERUMAHAN, KAWASAN PERMUKIMAN, LINGKUNGAN HIDUP DAN PERTANAHAN																				
1	CV KARYA KEVIN		Pemb. 100% blnja modal pembuatan drainase jln. PE'DA Gereja Katolik Tantanan Tallunglipu Kec Tallunglipu sesuai SPK no 06/SPK/DRAIN/PAD/DPKPLHP/VIII/2023 Tgl.16 Agts 2023 kpd ARYANTOMO P. MANGAWE Dir. CV KARYA KEVIN, SPP & BAP terlampir	5.2.01.02.5.2.4.02.07.0003	438/SPM-LS/M/DRAIN/PAD/DPKPLHP/ XII/2023	no 06/SPK/DRAIN/PAD/DPKPLHP/VIII/2023	68.890.000,00	68.890.000,00					68.890.000,00	-	-	68.890.000,00		68.890.000,00	-	SP2D NO.2863
2	CV. TORAYA KONTRUKSI		Pemb. 100% belanja modal pekerjaan pembangunan drainase jalan Pasar Barereng sesuai SPK No.04/SPK/DRAIN/PAD/DPKPLHP/VIII/2023 tgl 11 Agts 2023 kpd SAM ARY Dir CV. TORAYA KONTRUKSI, SPP dan BAP terlampir	5.2.01.02.5.2.4.02.07.0003	368/SPM-LS/M/DRAIN/PAD/DPKPLHP/ XII/2023	No.04/SPK/DRAIN/PAD/DPKPLHP/VIII/2023	169.563.000,00	169.563.000,00					169.563.000,00	-	-	169.563.000,00		169.563.000,00	-	SP2D NO.1370
3	CV MAHAMELONA KONSULTAN		Belanja Konsultan Pengawasan Lapangan Sa'dan (Taman Andalan) sesuai SPK No.02/SPK/WAS-TA/XII/2023 tgl 18 Desember 2023 kpd ALIAS PAREANG Dir. CV MAHAMELONA KONSULTAN, SPP &BAP terlampir	4.2.01.04.5.1.5.05.03.0002	452/SPM-LS/WAS-TA/ DPKPLHP/ XII/2023	No.02/SPK/WAS-TA/XII/2023	10.078.800,00	10.078.800,00					10.078.800,00	-	-	10.078.800,00			10.078.800,00	
4	ZET RODO LANDA		Belanja ATK dan bahan cetak bagian umum PRAKTIS JAYA-ZET RODO LANDA) sesuai SPP dan nota terlampir	1.2.06.04.5.1.2.01.01.0024	318/SPM-LS/LOG/DPKPLHP/ XII/2023		4.017.000,00	4.017.000,00					4.017.000,00	-	-	4.017.000,00			4.017.000,00	
				1.2.06.04.5.1.2.01.01.0026			1.480.000,00	0,00					0,00	-	-	0,00			-	
5	KURNIATI LANDE		Belanja bahan cetak penyusunan laporan keuangan semesteran SKPD (Toko Lisurannu-Kurniati Lande) sesuai SPP dan nota terlampir	1.2.02.07.5.1.2.01.01.0026	323/SPM-LS/KEU.SMSTR/ DPKPLHP/ XII/2023		975.000,00	975.000,00					975.000,00	-	-	975.000,00			975.000,00	

No.	Pelaksana	Alamat Pelaksana	Nama Pekerjaan/Paket	Kode Rekening	SPM	Kontrak/SPK		Realisasi Fisik		Realisasi Pembayaran Th. 2023 (Rp)			Sisa Pembayaran				PHO / KET.	REALISASI 2025		
														Potongan						
						Nomor	Nilai (Rp)	Hasil Verifikasi	Cat. Verifikasi	Uang Muka	Pengembalian UM	Termyn	Nilai Realisasi Fisik	Sisa Pengembalian UM	Termyn/MC Periode Lalu	Sisa Dibayar (Termasuk PPN dan PPh)		Nilai SP2D	SISA UTANG BELANJA 2023	Nomor SP2D
6	CV BIRSAL INDOTAMA		Pemb 100% blnja modal pkrjn Konsultansi Perencanaan Pembangunan Jalan sesuai SPK No.01/SPK/PL/PERC/PEMB.JL/DISPERKIM-LH-TAN/III/2023 tgl 1 Maret 2023 kpd RIANTO RAPAK BAAKA, ST Dir. CV BIRSAL INDOTAMA, SPP & BAP terlampir	5.2.01.02.5.2.4.01.01.0005	448/SPM-LS/M/PL/PERC/PEMB.JL / DPKPLHP/ XII/2023	No.01/SPK/PL/PERC/PEMB.JL/DISPERKIM-LH-TAN/III/2023	35.980.000,00	35.980.000,00					35.980.000,00	-	-	35.980.000,00			35.980.000,00	
7	Dir.. CV.DIMENSI RUANG		Pemb. 100% blnja modal pkrjn Konsultansi Pengawasan pembangunan jalan sesuai SPK No.01/SPK/PGW-Pemb.JL/PAD/DISPERKIM-LH-TAN/X/2023 tgl 13 Okt 2023 kpd NOBERTUS SUNDAY SENOPADANG, ST Dir.. CV.DIMENSI RUANG, SPP & BAP terlampir	5.2.01.02.5.2.4.01.01.0005	449/SPM-LS/M/PGW-PEMB.JL/PAD/DPKPLHP/ XII/2023	No.01/SPK/PGW-Pemb.JL/PAD/DISPERKIM-LH-TAN/X/2023	26.940.000,00	26.940.000,00					26.940.000,00	-	-	26.940.000,00			26.940.000,00	
8	BEND PENGELUARAN		Belanja honorarium pejabat pengadaan barang/jasa pembangunan jalan lingkungan wilayah I untuk bulan Februari s/d April 2023 sesuai SPP dan daftar terlampir	5.2.01.02.5.2.4.01.01.0005	131/SPM-LS/M/HNR-PJL.WIL.1/DPKPLHP/IX/2023		2.040.000,00	2.040.000,00					2.040.000,00	-	-	2.040.000,00			2.040.000,00	
9	BEND PENGELUARAN		Belanja honorarium PPK-PPTK dan pejabat pengadaan pelaksanaan kegiatan taman andalan sesuai SPP &	4.2.01.04.5.1.1.03.07.0002	453/SPM-LS/TAMAN ANDALAN/DPKPLHP/ XII/2023		3.220.000,00	3.220.000,00					3.220.000,00	-	-	3.220.000,00			3.220.000,00	
				4.2.01.04.5.1.1.03.07.0003			1.020.000,00	1.020.000,00					1.020.000,00	-	-	1.020.000,00			1.020.000,00	
10	BEND. PENGELUARAN		BELANJA BAHAN BAKAR MINYAK, SUKU CADANG DAN SERVIS KENDARAAN OPERASIONAL KANTOR RODA DUA DAN RODA EMPAT, SESUAI SPP DAN NOTA TERLAMPIR	1.2.09.02.5.1.2.03.02.0035	287SPM-LS/PBMD/DPKPLHP/XI/2023		4.003.000,00	4.003.000,00					4.003.000,00	-	-	4.003.000,00			4.003.000,00	
				1.2.09.02.5.1.2.03.02.0038			6.922.000,00	6.922.000,00					6.922.000,00	-	-	6.922.000,00			6.922.000,00	
													JUMLAH DINAS PERUMAHAN, KAWASAN PERMUKIMAN, LINGKUNGAN HIDUP DAN PERTANAHAN			333.648.800,00		238.453.000	95.195.800,00	
DINAS KOMUNIKASI, INFORMATIKA STATISTIK DAN PERSANDIAN																				
1	BEND. PENGELUARAN		Pembayaran belanja perjalanan dinas dalam kota An. FRAWANTHI ARUNG TASIK dkk sesuai dengan ST terlampir	2.2.01.02.5.1.2.01.01.0003	100/SPM-LS/SPPD-DLM/ CENTER/ KOMINFO-SP/2023		2.125.000,00	2.125.000,00					2.125.000,00	-	-	2.125.000,00			2.125.000,00	
													DINAS KOMUNIKASI, INFORMATIKA STATISTIK DAN PERSANDIAN			2.125.000,00		-	2.125.000,00	
BADAN PENDAPATAN DAERAH																				
1	YONATHAN		Pembayaran LS belanja makan dan minum rapat sesuai nota pesanan tanggal 07 November 2023, terlampir	4.2.01.03.5.1.2.01.01.0052	129/SPM-LS/BAPENDA /XII/2023		3.600.000,00	3.600.000,00					3.600.000,00	-	-	3.600.000,00			3.600.000,00	
2	CORNELIUS LEPONG BUNTU BATU		Pembayaran LS belanja alat/bahan kegiatan kantor-bahan cetak sesuai nota pesanan tanggal 2 November 2023	4.2.01.03.5.1.2.01.01.0026	113/SPM-LS/BAPENDA/XII/2023		690.000,00	690.000,00					690.000,00	-	-	690.000,00			690.000,00	
3	DARWIN PALINOAN		Belanja perjalanan dinas tetap a.n. DARWIN PALINOAN sesuai daftar surat tugas dan SPPD terlampir	4.2.01.13.5.1.2.04.01.0002	80/SPM-LS/BAPENDA/XII/2023		2.229.200,00	2.229.200,00					2.229.200,00	-	-	2.229.200,00			2.229.200,00	
4	BEND. PENGELUARAN		Pembayaran LS belanja lembur ASN pada kegiatan konsultasi dan penyusunan laporan keuangan akhir tahun SKPD sesuai laporan kegiatan bulan Desember 2023 dan daftar terlampir	1.2.02.05.5.1.2.02.01.0071	110/SPM-LS/BAPENDA/XII/2023		6.180.000,00	6.180.000,00					6.180.000,00	-	-	6.180.000,00			6.180.000,00	
5	CORNELIUS LEPONG BUNTU BATU		Pembayaran LS pemeliharaan alat kantor dan rumah tangga sesuai nota pesanan terlampir	1.2.06.03.5.1.2.03.02.0123	104/SPM-LS/BAPENDA/XII/2023		2.312.000,00	2.312.000,00					2.312.000,00	-	-	2.312.000,00			2.312.000,00	
6	MELKISEDIK ONY TANDOEK		Pembayaran LS belanja alat tulis kantor sesuai nota pesanan tanggal 20 November 2023	4.2.01.02.5.1.2.01.01.0024	95/SPM-LS/BAPENDA/XII/2023		300.000,00	300.000,00					300.000,00	-	-	300.000,00			300.000,00	
7	MELKISEDIK ONY TANDOEK		Pemabayaran LS belanja alat/bahan ATK-bahan cetak sesuai nota pesanan tanggal 15 September 2023	1.2.01.07.5.1.2.01.01.0026	98/SPM-LS/BAPENDA/XII/2023		875.000,00	875.000,00					875.000,00	-	-	875.000,00			875.000,00	
8	MELKISEDIK ONY TANDOEK		Pemabayaran LS belanja alat/bahan ATK-bahan cetak sesuai nota pesanan tanggal 02 November 2023	1.2.02.05.5.1.2.01.01.0026	99/SPM-LS/BAPENDA/XII/2023		2.082.500,00	2.082.500,00					2.082.500,00	-	-	2.082.500,00			2.082.500,00	
9	MELKISEDIK ONY TANDOEK		Pemabayaran LS belanja alat/bahan ATK-alat tulis kantor sesuai nota pesanan tanggal 03 November 2023	1.2.02.05.5.1.2.01.01.0024	100/SPM-LS/BAPENDA/XII/2023		2.776.000,00	2.776.000,00					2.776.000,00	-	-	2.776.000,00			2.776.000,00	
10	BEND. PENGELUARAN		Pembayaran LS belanja perjalanan dinas sesuai surat tugas tanggal 07 Desember 2023 SPPD dan daftar	4.2.01.02.5.1.2.04.01.0001	87/SPM-LS/BAPENDA/XII/2023		4.105.600,00	4.105.600,00					4.105.600,00	-	-	4.105.600,00			4.105.600,00	
													BADAN PENDAPATAN DAERAH			25.150.300,00		0,00	25.150.300,00	
DINAS PENDIDIKAN																				
1	BEND. PENGELUARAN		PEMBAYARAN LS HONORARIUM JURI LOMBA FESTIVAL KESENIAN TRADISIONAL TK RAYON DAN KABUPATEN JENJANG SMA TAHUN 2023	2.2.02.38.5.1.2.02.01.0037	381/SPM-LS/DIKNAS/IX/2023		12.000.000,00	12.000.000,00					12.000.000,00	-	-	12.000.000,00			12.000.000,00	
2	BEND. PENGELUARAN		PEMBAYARAN LS HONORARIUM JURI FESTIVAL KESENIAN TRADISIONAL TK RAYON DAN KABUPATEN JENJANG SMP	2.2.02.38.5.1.2.02.01.0037	380/SPM-LS/DIKNAS/IX/2023		24.000.000,00	24.000.000,00					24.000.000,00	-	-	24.000.000,00			24.000.000,00	
													DINAS PENDIDIKAN			36.000.000,00		0,00	36.000.000,00	
DINAS KESEHATAN																				
1	BEND. PENGELUARAN		Pembayaran LS honor bendahara pengeluaran dan staf pengelola keuangan dinas kesehatan Kab. Toraja Utara bulan Juli s/d Desember 2023. SPP terlampir	1.2.08.04.5.1.2.02.01.0026	461/SPM-LS/DINKES/2023		15.960.000,00	0,00					0,00	-	-	0,00			-	
				1.2.08.04.5.1.2.02.01.0042			12.720.000,00	12.720.000,00					12.720.000,00	-	-	12.720.000,00			12.720.000,00	
2	BEND. PENGELUARAN		Pembayaran honorarium pada Dinas Kesehatan Kab. Toraja Utara bulan Juli s/d Agustus 2023 An. Elisabeth, S.Kep.M.Kes dkk	1.2.08.04.5.1.1.03.07.0001	658/SPM-LS/DINKES/2023		15.760.000,00	15.760.000,00					15.760.000,00	-	-	15.760.000,00			15.760.000,00	
				1.2.08.04.5.1.1.03.07.0002			1.360.000,00	1.360.000,00					1.360.000,00	-	-	1.360.000,00			1.360.000,00	
				1.2.08.04.5.1.1.03.08.0002			600.000,00	600.000,00					600.000,00	-	-	600.000,00			600.000,00	
				1.2.08.04.5.1.2.02.01.0004			26.160.000,00	26.160.000,00					26.160.000,00	-	-	26.160.000,00			26.160.000,00	
				1.2.08.04.5.1.2.02.01.0026			27.300.000,00	27.300.000,00					27.300.000,00	-	-	27.300.000,00			27.300.000,00	
				1.2.08.04.5.1.2.02.01.0027			8.400.000,00	8.400.000,00					8.400.000,00	-	-	8.400.000,00			8.400.000,00	
3	RISMAWATI TULAK		Pembayaran biaya sewa kendaraan roda empat untuk dokter spesialis anastesi bulan September 2023 sumber dana DAU	1.2.08.04.5.1.2.02.01.0014	142/SPM-LS/RSUD.P/2023		7.500.000,00	7.500.000,00					7.500.000,00	-	-	7.500.000,00			7.500.000,00	
4	BEND. PENGELUARAN		Pembayaran LS Perjalanan dinas luar daerah an. Elisabeth, S.Kp.,M.Kes dkk.	1.2.06.09.5.1.2.04.01.0001	614/SPM-LS/DINKES/2023		6.573.300,00	6.573.300,00					6.573.300,00	-	-	6.573.300,00			6.573.300,00	

No.	Pelaksana	Alamat Pelaksana	Nama Pekerjaan/Paket	Kode Rekening	SPM	Kontrak/SPK		Realisasi Fisik		Realisasi Pembayaran Th. 2023 (Rp)			Sisa Pembayaran				PHO / KET.	REALISASI 2025		
														Potongan						
						Nomor	Nilai (Rp)	Hasil Verifikasi	Cat. Verifikasi	Uang Muka	Pengembalian UM	Termyn	Nilai Realisasi Fisik	Sisa Pengembalian UM	Termyn/MC Periode Lalu	Sisa Dibayar (Termasuk PPN dan PPh)		Nilai SP2D	SISA UTANG BELANJA 2023	Nomor SP2D
				2.2.02.25.5.1.2.02.01.0003			3.600.000,00	3.600.000,00					3.600.000,00	-	-	3.600.000,00			3.600.000,00	
5	MIKAEL MASSANG		PEMBAYARAN BIAYA PENGINAPAN DOKTER SPESIALIS ANASTESI RSUD PONGTIKU BULAN OKTOBER 2023	1.2.08.04.5.1.2.02.01.0014	; 145/SPM-LS/RSUD.P/2023		5.000.000,00	5.000.000,00					5.000.000,00	-	-	5.000.000,00			5.000.000,00	
6	MIKAEL MASSANG		PEMBAYARAN BIAYA PENGINAPAN UNTUK DOKTER SPESIALIS ANASTESI RSUD PONGTIKU BULAN SEPTEMBER 2023	1.2.08.04.5.1.2.02.01.0014	; 144/SPM-LS/RSUD.P/2023		5.000.000,00	5.000.000,00					5.000.000,00	-	-	5.000.000,00			5.000.000,00	
7	RISMAWATI TULAK		PEMBAYARAN BIAYA KENDARAAN DINAS RODA EMPAT UNTUK DOKTER SPESIALIS ANASTESI RSUD PONGTIKU BULAN OKTOBER 2023	1.2.08.04.5.1.2.02.01.0014	143/SPM-LS/RSUD.P/2023		7.500.000,00	7.500.000,00					7.500.000,00	-	-	7.500.000,00			7.500.000,00	
8	PKM Rantepao		Retribusi Sampah bulan Januari 2023				150.000,00	150.000,00					150.000,00			150.000,00			150.000,00	
			Belanja Jasa Pelayanan Kesehatan bagi Puskesmas Rantepao Bulan Februari 2023				150.000,00	150.000,00					150.000,00			150.000,00			150.000,00	
			Retribusi Sampah bulan Maret 2023				150.000,00	150.000,00					150.000,00			150.000,00			150.000,00	
			Retribusi Sampah bulan April 2023				150.000,00	150.000,00					150.000,00			150.000,00			150.000,00	
9	PKM Nanggala		Belanja PDAM Bulan Mei 2023	5.1.2.02.01.0060			65.000,00	65.000,00					65.000,00			65.000,00			65.000,00	
															DINAS KESEHATAN	**128.138.300,00**		**0,00**	**128.138.300,00**	
DINAS KEBUDAYAAN DAN PARIWISATA																				
1	BEND. PENGELUARAN		Pembayaran honorarium Fotografer pengelola website, editor dan operator video tron bidang Pemasaran sesuai SPP terlampir	3.2.01.01.5.1.2.02.01.0008	0132/SPM-LS/DISBUDPAR/XII/2023		14.200.000,00	14.200.000,00					14.200.000,00	-	-	14.200.000,00			14.200.000,00	
				3.2.01.01.5.1.2.02.01.0027			2.250.000,00	2.250.000,00					2.250.000,00	-	-	2.250.000,00			2.250.000,00	
															DINAS KEBUDAYAAN DAN PARIWISATA	**16.450.000,00**		**0,00**	**16.450.000,00**	
DINAS PEMBERDAYAAN PEREMPUAN DAN PERLINDUNGAN ANAK SERTA PENGENDALIAN PENDUDUK DAN KELUARGA BERENCANA																				
1	BEND. PENGELUARAN		BELANJA HONORARIUM PEJABAT PELAKSANA TEKNIS KEGIATAN (PPTK) DAU TAHUN 2023 PADA DINAS P3AP2KB KAB. TORAJA UTARA	1.2.06.04.5.1.1.03.07.0001	130/SPM-LS/DAU/DP3AP2KB/XII/2023		7.070.000,00	7.070.000,00					7.070.000,00	-	-	7.070.000,00			7.070.000,00	
2	BEND. PENGELUARAN		BELANJA HONORARIUM BENDAHARA BARANG PADA DINAS P3AP2KB KAB. TORAJA UTARA	1.2.03.04.5.1.1.03.08.0002	131/SPM-LS/DAU/DP3AP2KB/XII/2023		1.200.000,00	1.200.000,00					1.200.000,00	-	-	1.200.000,00			1.200.000,00	
3	JOHAN/ BALBOD KOMPUTER		Belanja Pengadaan Printer Epson L3210 pada Dinas P3AP2KB Kab. Toraja Utara BALBOD KOMPUTER	1.2.07.06.5.2.2.10.01.0003	019/SPM-LS/DP3AP2KB/V/2023		2.500.000,00	2.500.000,00					2.500.000,00	-	-	2.500.000,00			2.500.000,00	
															DINAS PEMBERDAYAAN PEREMPUAN DAN PERLINDUNGAN ANAK SERTA PENGENDALIAN PENDUDUK DAN KELUARGA BERENCANA	**10.770.000,00**		**0,00**	**10.770.000,00**	
SATUAN POLISI PAMONG PRAJA, PEMADAM KEBAKARAN DAN PENYELAMATAN																				
1	BEND. PENGELUARAN		Pembayaran LS belanja perjalanan dinas luar daerah bidang Trantibum, sesuai dokumen terlampir (PAD)	2.2.01.01.5.1.2.04.01.0001	160/SPM-LS/POL PP PMK&P/ XII/ 2023		6.295.100,00	6.295.100,00					6.295.100,00	-	-	6.295.100,00		6.295.100,00	-	SP2D NO.1096
2	BEND. PENGELUARAN		PEMBAYARAN LS BELANJA PERJALANAN DINAS LUAR DAERAH BIDANG PEMADAM KEBAKARAN SESUAI SPP TERLAMPIR	4.2.01.02.5.1.2.04.01.0001	138/SPM-LS/POL PP PMK & P/XII/2023		5.255.200,00	5.255.200,00					5.255.200,00	-	-	5.255.200,00			5.255.200,00	
3	BEND. PENGELUARAN		PEMBAYARAN LS BELANJA HONORARIUM PENANGGUNGJAWAB PENGELOLA KEUANGAN SESUAI SPP TERLAMPIR	1.2.08.04.5.1.1.03.07.0001	139/SPM-LS/POL PP PMK & P/XII/2023		30.240.000,00	30.240.000,00					30.240.000,00	-	-	30.240.000,00			30.240.000,00	
															SATUAN POLISI PAMONG PRAJA, PEMADAM KEBAKARAN DAN PENYELAMATAN	**41.790.300,00**		**6.295.100,00**	**35.495.200,00**	
DINAS SOSIAL																				
1	BEND. PENGELUARAN		Pembayaran LS belanja perjalanan dinas kegiatan sekretariat sesuai SPP terlampir	1.2.06.09.5.1.2.04.01.0001	51/SPM-LS PERJADIN/DINSOS/X/2023		9.240.000,00	2.229.200,00					2.229.200,00	-	-	2.229.200,00			2.229.200,00	
2	BEND. PENGELUARAN		PEMBAYARAN LS BELANJA PERJALANAN DINAS BIASA KEGIATAN SEKERTARIAT SESUAI SPP TERLAMPIR	1.2.06.09.5.1.2.04.01.0001	50/SPM-LS PERJADIN/DINSOS/X/2023		6.910.400,00	2.452.000,00					2.452.000,00	-	-	2.452.000,00			2.452.000,00	
3	BEND. PENGELUARAN		PEMBAYARAN LS BELANJA HONORARIUM TKSK SESUAI SPP TERLAMPIR	2.2.03.02.5.1.2.02.01.0026 B	12/SPM-LS/HONORARIUM TKSK/DINSOS/V/2023		15.000.000,00	15.000.000,00					15.000.000,00	-	-	15.000.000,00			15.000.000,00	
															DINAS SOSIAL	**19.681.200,00**		**0,00**	**19.681.200,00**	
DINAS PEMBERDAYAAN MASYARAKAT DAN LEMBANG																				
1	REZKY PRATAMA		Pembayaran LS Pelebaran jalan tani Kampung Baru-Lalikan Dusun Lalikan Lemb. Rindingallo Kec. Rindingallo sesuai SPK No.14/SPK/WIL.2-K.27/DPML/XI/2023, tgl 1 November 2023 dengan nilai sebesar Rp.183.802.000,- dan sesuai SPP terlampir	2.2.01.06.5.1.5.05.03.0002	270/SPM-LS/DPML/XII/2023	No.14/SPK/WIL.2-K.27/DPML/XI/2023	183.802.000,00	183.802.000,00					183.802.000,00	-	-	183.802.000,00		183.802.000,00	-	SP2D NO. 1800
2	ACHAZIA TIGRIS		Pembayaran LS pembangunan/ pelebaran alan tani MAKNAN-RURA-TUA Lemb. SAPAN KUA-KUA Kec. Buntao sesuai SPK No.23/SPK/WIL.4-K.33/DPML/XI/2023, tanggal 7 November 2023 dengan nilai sebesar Rp.164.905.000,- dan sesuai SPP terlampir	2.2.01.06.5.1.5.05.03.0002	233/SPM-LS/DPML/XII/2023	No.23/SPK/WIL.4-K.33/DPML/XI/2023	164.905.000,00	164.905.000,00					164.905.000,00	-	-	164.905.000,00			164.905.000,00	
3	PATRICK ABADI		Pembayaran LS pembangunan jalan tani POROS RANTEKADADUAYA - PAGAYANG Lemb. Pitung Penanian Kec. Rantebua sesuai SPK No.04/SPK/WIL.3-K.11/DPML/VIII/2023, tgl 14 Agustus 2023 dengan nilai sebesar Rp.174.656.000,- dan sesuai SPP terlampir	2.2.01.06.5.1.5.05.03.0002	106/SPM-LS/DPML/XII/2023	No.04/SPK/WIL.3-K.11/DPML/VIII/2023	174.656.000,00	174.656.000,00					174.656.000,00	-	-	174.656.000,00		174.656.000,00	-	SP2D NO. 2126

No.	Pelaksana	Alamat Pelaksana	Nama Pekerjaan/Paket	Kode Rekening	SPM	Kontrak/SPK		Realisasi Fisik		Realisasi Pembayaran Th. 2023 (Rp)			Sisa Pembayaran				PHO / KET.	REALISASI 2025		
						Nomor	Nilai (Rp)	Hasil Verifikasi	Cat. Verifikasi	Uang Muka	Pengembalian UM	Termyn	Nilai Realisasi Fisik	Potongan: Sisa Pengembalian UM	Potongan: Termyn/MC Periode Lalu	Sisa Dibayar (Termasuk PPN dan PPh)		Nilai SP2D	SISA UTANG BELANJA 2023	Nomor SP2D
4	ACHAZIA TIGRIS		Pembayaran LS Pembangunan / Pelebaran jalan Tani KA'DA - BANGRI' Lemb. Sanggalangi sesuai SPK No.22/SPK/WIL.4-K.9/DPML/XI/2023, tanggal 7 November 2023 dengan nilai sebesar Rp.128.646.000,- dan sesuai SPP terlampir	2.2.01.06.5.1.5.05.03.0002	232/SPM-LS/DPML/XII/2023	No.22/SPK/WIL.4-K.9/DPML/XI/2023	128.646.000,00	128.646.000,00					128.646.000,00	-	-	128.646.000,00			128.646.000,00	
5	MANUNGGAL TEKNIK		Pembayaran LS Pembangunan jalan Tani POROS SALU TANGA - KALINTONG Kel. Tallang Sura Kec. Buntao sesuai SPK No.26/SPK/WIL.4-K.38/DPML/XII/2023 tgl 12 Desember 2023 dengan nilai sebesar Rp.156.208.000,- dans sesuai SPP terlampir	2.2.01.06.5.1.5.05.03.0002	284/SPM-LS/DPML/XII/2023	No.26/SPK/WIL.4-K.38/DPML/XII/2023	156.208.000,00	156.208.000,00					156.208.000,00	-	-	156.208.000,00			156.208.000,00	
6	BEND. PENGELUARAN		Pembayaran LS honorarium staf pengelola kegiatan (operator komputer) kegiatan stimulan untuk bulan Agustus dan September tahun 2023 sesuai SPP terlampir	2.2.01.06.5.1.2.02.01.0027	174/SPM-LS/DPML/XI/2023		5.500.000,00	5.500.000,00					5.500.000,00	-	-	5.500.000,00			5.500.000,00	
7	BEND. PENGELUARAN		Pembayaran LS honorarium pejabat pengadaan barang dan jasa untuk bulan Agustus dan September 2023	2.2.01.06.5.1.1.03.07.0002	175/SPM-LS/DPML/XI/2023		5.440.000,00	5.440.000,00					5.440.000,00	-	-	5.440.000,00			5.440.000,00	
8	BEND. PENGELUARAN		Pembayaran LS honorarium pejabat pengadaan barang dan jasa bulan Desember 2023 sesuai SK Kepala DPML Kab. Torut No.05/KEP/DPML/III/2023, tgl.1 Maret 2023 dengan nilai sebesar Rp.2.720.000,- dan sesuai SPP terlampir	2.2.01.06.5.1.1.03.07.0002	244/SPM-LS/DPML/XII/2023		2.720.000,00	2.720.000,00					2.720.000,00	-	-	2.720.000,00			2.720.000,00	
9	BEND. PENGELUARAN		Pembayaran LS honorariumPPTK stimulan untuk bulan Desember 2023 sesuai SK Kepala DPML Kab. Torut No.04/KEP/DPML/III/2023 tgl. 1 Maret 2023 dengan nilai sebesar Rp.4.840.000,- dan SPP terlampir	2.2.01.06.5.1.2.02.01.0004	243/SPM-LS/DPML/XII/2023		4.840.000,00	4.840.000,00					4.840.000,00	-	-	4.840.000,00			4.840.000,00	
10	BEND. PENGELUARAN		Pembayaran LS honorarium staf pengelola kegiatan Stimulan bulan Desember 2023 sesuai SK Kepala DPML Kab. Torut No.06/KEP/DPML/III/2023 tgl 1 Maret 2023 dengan nilai sebesar Rp.2.500.000,- dan sesuai SPP terlampir	2.2.01.06.5.1.2.02.01.0027	242/SPM-LS/DPML/XII/2023		2.500.000,00	2.500.000,00					2.500.000,00	-	-	2.500.000,00			2.500.000,00	
11	BEND. PENGELUARAN		Pembayaran LS belanja perjalanan dinas luar daerah terlampir dengan nilai sebesar Rp.7.781.200,- dan sesuai SPP terlampir (sumber dana PAD)	4.2.01.01.5.1.2.04.01.0001	201/SPM-LS/DPML/XII/2023		7.781.200,00	7.781.200,00					7.781.200,00	-	-	7.781.200,00			7.781.200,00	
12	SEMUEL PALILU		Pemabayaran LS untuk belanja pemeliharaan kendaraan operasional Kepala Dinas sesuai nota pesanan No.01/NP/BAN/DPML/XII/2023 tanggal 14 Desember 2023 dengan nilai Rp.6.000.000,- dan SPP terlampir	1.2.09.02.5.1.2.03.02.0035	216/SPM-LS/DPML/XII/2023		6.000.000,00	6.000.000,00					6.000.000,00	-	-	6.000.000,00			6.000.000,00	
13	BEND. PENGELUARAN		Pembayaran LS belanja jasa tenaga administrasi ((TKD) 12 org, Sopir 1 org, cleaning service 1 org U/bulan November2023 sesuai SK Bupati Torut. No.814.1-49/2023 tgl 3 Januari 2023 dengan nilai sebesar Rp.13.885.000,- dan sesuai SPP terlampir	1.2.08.04.5.1.2.02.01.0026	191/SPM-LS/DPML/XII/2023		11.685.000,00	11.685.000,00					11.685.000,00	-	-	11.685.000,00			11.685.000,00	
				1.2.08.04.5.1.2.02.01.0030			1.000.000,00	1.000.000,00					1.000.000,00	-	-	1.000.000,00			1.000.000,00	
				1.2.08.04.5.1.2.02.01.0033			1.200.000,00	1.200.000,00					1.200.000,00	-	-	1.200.000,00			1.200.000,00	
14	PATRICK ABADI		Pembayaran LS pembangunan jalan tani POROS BUNTU LAIYA ANDULAN Lemb. Pitung Penanian Kec. Rantebua sesuai SPK No.05/SPK/WIL.3-K.10/DPML/VIII/2023, tgl 14 Agustus 2023 dengan nilai kontrak Rp.128.613.000,- dan sesuai SPP terlampir (sumber dana PAD)	2.2.01.06.5.1.5.05.03.0002	101/SPM-LS/DPML/XII/2023	No.05/SPK/WIL.3-K.10/DPML/VIII/2023	128.613.000,00	128.613.000,00					128.613.000,00	-	-	128.613.000,00		128.613.000,00	-	SP2D NO. 2125
15	BEND. PENGELUARAN		Pembayaran LS honorarium staf pengelola kegiatan (Operator Komputer) kegiatan stimulan untuk bulan Agustus dan September tahun 2023 dengan nilai sebesar Rp.5.500.000,- dan sesuai SPP terlampir	2.2.01.06.5.1.2.02.01.0027	205/SPM-LS/DPML/XII/2023		5.500.000,00	5.500.000,00					5.500.000,00	-	-	5.500.000,00			5.500.000,00	
16	BEND. PENGELUARAN		Pembayaran LS honorarium pejabat pengadaan barang untuk bulan Agustus dan September 2023 dengan nilai sebesar Rp.5.440.000,- dan sesuai SPP terlampir	2.2.01.06.5.1.1.03.07.0002	206/SPM-LS/DPML/XII/2023		5.440.000,00	5.440.000,00					5.440.000,00	-	-	5.440.000,00			5.440.000,00	
17	BUNTU LANGAN		Pembayaran LS pembangunan jalan tani lingkungan Dusun Mada Lemb. La'bo Kec. Sanggalangi ssuai SPK No. 17/SPKWIL.4-K.16/DPML/XI/2023 Tanggal 7 November 2023 dengan nilai sebesar Rp.64.360.000,-	2.2.01.06.5.1.5.05.03.0002	280/SPM-LS/DPML/XII/2023		64.360.000,00	64.360.000,00					64.360.000,00	-	-	64.360.000,00			64.360.000,00	
															DINAS PEMBERDAYAAN MASYARAKAT DAN LEMBANG	**1.060.796.200,00**		**487.071.000,00**	**573.725.200,00**	
DINAS PERTANIAN																				
1	ICHLASUL KAMAL		Pembayaran Konsultan Pengawasan Pembangunan Babi Indukan sesuai SPK Nomor : 05/SPK/PENGAWASAN-INDUKAN/X/2023 dan BAP Nomor : 05/BAP/PENGAWASAN-INDUKAN/DISTAN/XI/2023 tanggal 30 November 2023	3.2.02.09.5.1.2.02.01.0016	178/SPM-LS/KONSULTAN/ DISTAN/XII/2023	05/SPK/PENGAWASAN-INDUKAN/X/2023	4.800.000,00	4.800.000,00					4.800.000,00	-	-	4.800.000,00	05/BAP/PENGAWASAN-INDUKAN/DISTAN/XI/2023		4.800.000,00	
2	ICHLASUL KAMAL		Pembayaran Konsultan Pengawasan Pembangunan Kadang Babi Penyapihan sesuai SPK Nomor : 06/SPK/PENGAWASAN-PENYAPIHAN/X/2023 tanggal 1 Oktober 2023 dan BAP Nomor : 06/BAP/PENGAWASAN-PENYAPIHAN/X/2023 tanggal 30 November 2023	3.2.02.09.5.1.2.02.01.0016	183/SPM-LS/KONSULTAN PERORANGAN/ DISTAN/XII/2023	06/SPK/PENGAWASAN-PENYAPIHAN/X/2023	1.155.000,00	1.155.000,00					1.155.000,00	-	-	1.155.000,00	06/BAP/PENGAWASAN-PENYAPIHAN/X/2023		1.155.000,00	
3	ADLY IRFAN		Belanja Alat Laboratorium Puskeswan Pangli dan Puskeswan Tallunglipu An. SHINE POULTRY SHOP pada kegiatan Penerapan dan Pengawasan Persyaratan Teknis Kesehatan Masyarakat Veteriner TA. 2023	4.2.04.04.5.1.2.01.01.0036	198/SPM-LS/BARJAS-ALAT LAB/ DISTAN/XII/2023		4.000.000,00	4.000.000,00					4.000.000,00	-	-	4.000.000,00			4.000.000,00	
4	BEND. PENGELUARAN		Belanja honorarium pertanggungjawaban pengelola keuangan (PA, PPK dan PPTK) An. LEOLASTA, SP..MP dkk bulan Agustus s/d September 2023 pada kegiatan penyediaan jasa pelayanan umum kantor	1.2.08.04.5.1.1.03.07.0001	93/SPM-LS/Honorarium/ DISTAN/X/2023		28.520.000,00	28.520.000,00					28.520.000,00	-	-	28.520.000,00			28.520.000,00	
5	MELVIN TANGRAPA		Pembayaran perjalanan dinas luar daerah pada kegiatan administrasi umum perangkat daerah	1.2.06.09.5.1.2.04.01.0001	203/SPM-LS/PERJADIN/ DISTAN/XII/2023		33.833.000,00	33.833.000,00					33.833.000,00	-	-	33.833.000,00			33.833.000,00	
6	PETILUBUN RANTE		Belanja pupuk kandang, pupuk NPK Pelangi, Urea Round Up, dan Klerat, Benih Pare Bau, Pare Lallodo, Pare Ambo', Pare Lea, Pare Kombong, Bibit Bite pada kegiatan prasarana pertanian Dinas Pertanian Kab. Toraja Utara Ta. 2023	3.2.01.01.5.1.5.05.03.0002	193/SPM-LS/LP2B-TP/ DISTAN/XII/2023		23.488.400,00	23.488.400,00					23.488.400,00	-	-	23.488.400,00			23.488.400,00	
															DINAS PERTANIAN	**95.796.400,00**		**0,00**	**95.796.400,00**	

No.	Pelaksana	Alamat Pelaksana	Nama Pekerjaan/Paket	Kode Rekening	SPM	Kontrak/SPK		Realisasi Fisik		Realisasi Pembayaran Th. 2023 (Rp)			Sisa Pembayaran				PHO / KET.	REALISASI 2025		
														Potongan						
						Nomor	Nilai (Rp)	Hasil Verifikasi	Cat. Verifikasi	Uang Muka	Pengembalian UM	Termyn	Nilai Realisasi Fisik	Sisa Pengembalian UM	Termyn/MC Periode Lalu	Sisa Dibayar (Termasuk PPN dan PPh)		Nilai SP2D	SISA UTANG BELANJA 2023	Nomor SP2D
DINAS PERPUSTAKAAN DAN KEARSIPAN																				
1	BEND. PENGELUARAN		Pembayaran LS kegiatan Transformasi Perpustakaan Inklusi Sosial pelibatan masyarakat"Pelatihan Tata Boqa"	2.2.02.04.5.1.2.02.01.0003	37/SPM-LS/BARJAS/DPK/2023		2.550.000,00	2.550.000,00					2.550.000,00	-	-	2.550.000,00			2.550.000,00	
				2.2.02.04.5.1.2.02.01.0004			3.750.000,00	3.750.000,00					3.750.000,00	-	-	3.750.000,00			3.750.000,00	
															DINAS PERPUSTAKAAN DAN KEARSIPAN	**6.300.000,00**		**0,00**	**6.300.000,00**	
DINAS PERHUBUNGAN																				
1	BEND. PENGELUARAN		Pembayaran belanja honorarium penanggungawaban dan pengelola transaksi keuangan. Pengelola BMD serta operator komputer bulan Agustus - Desember 2023	1.2.08.04.5.1.1.03.07.0001	051/SPM-LS JSKEU/DISHUB/XII/2023		20.850.000,00	20.850.000,00					20.850.000,00	-	-	20.850.000,00			20.850.000,00	
				1.2.08.04.5.1.1.03.08.0001			1.500.000,00	1.500.000,00					1.500.000,00	-	-	1.500.000,00			1.500.000,00	
				1.2.08.04.5.1.2.02.01.0027			3.750.000,00	3.750.000,00					3.750.000,00	-	-	3.750.000,00			3.750.000,00	
				1.2.08.04.5.1.2.02.01.0042			6.350.000,00	6.350.000,00					6.350.000,00	-	-	6.350.000,00			6.350.000,00	
															DINAS PERHUBUNGAN	**32.450.000,00**		**0,00**	**32.450.000,00**	
DINAS KEPEMUDAAN DAN OLAH RAGA																				
1	BEND. PENGELUARAN		Pembayaran LS belanja pemeliharaan kendaraan dinas operasional dan lapangan Dinas Kepemudaaan dan Olah Raga T.A 2023	1.2.09.02.5.1.2.03.02.0035	067/SPM-LS/SEKRETARIAT/DISPORA/2023		3.708.000,00	3.708.000,00					3.708.000,00	-	-	3.708.000,00			3.708.000,00	
				1.2.09.02.5.1.2.03.02.0038			2.051.000,00	2.051.000,00					2.051.000,00	-	-	2.051.000,00			2.051.000,00	
2	BEND. PENGELUARAN		PEMBAYARAN LS BELANJA PEMELIHARAAN KENDARAAN DINAS OPERASIONAL DAN LAPANGAN SERTA ALAT KANTOR LAINNYA PADA DINAS KEPEMUDAAN DAN OLAHRAGA T.A. 2023	1.2.09.02.5.1.2.03.02.0035	096/SPM-LS/SEKRETARIAT/DISPORA/2023		1.310.000,00	1.310.000,00					1.310.000,00	-	-	1.310.000,00			1.310.000,00	
				1.2.09.02.5.1.2.03.02.0038			116.000,00	116.000,00					116.000,00	-	-	116.000,00			116.000,00	
				1.2.09.02.5.1.2.03.02.0117			455.500,00	455.500,00					455.500,00	-	-	455.500,00			455.500,00	
															DINAS KEPEMUDAAN DAN OLAH RAGA	**7.640.500,00**		**0,00**	**7.640.500,00**	
DINAS PENANAMAN MODAL DAN PELAYANAN TERPADU SATU PINTU (DPMPTSP)																				
1	BEND PENGELUARAN		Permintaan pembayaran belanja ATK dan belanja cetak sesuai SPP terlampir	1.2.01.01.5.1.2.01.01.0024	142/SPM-LS/DPMPTSP/XII/2023		1.356.000,00	1.356.000,00					1.356.000,00	-	-	1.356.000,00			1.356.000,00	
				1.2.01.01.5.1.2.01.01.0026			1.120.000,00	1.120.000,00					1.120.000,00	-	-	1.120.000,00			1.120.000,00	
2	MELKISEDIK ONY TANDOEK		Permintaan pembayaran belanja ATK sesuai SPP terlampir	1.2.01.01.5.1.2.01.01.0024	147/SPM-LS/DPMPTSP/XII/2023		2.181.000,00	2.181.000,00					2.181.000,00	-	-	2.181.000,00			2.181.000,00	
3	MELKISEDIK ONY TANDOEK		Permintaan pembayaran belanja Alat Tulis Kantor sesuai SPP terlampir	1.2.01.01.5.1.2.01.01.0024	138/SPM-LS/DPMPTSP/XII/2023		3.159.000,00	3.159.000,00					3.159.000,00	-	-	3.159.000,00			3.159.000,00	
4	BEND PENGELUARAN		Permintaan pembayaran honorarium Narasumber dan Tenaga Ahli Standar Pelayanan sesuai SPP terlampir	4.2.01.02.5.1.2.02.01.0003	141/SPM-LS/DPMPTSP/XII/2023		2.700.000,00	2.700.000,00					2.700.000,00	-	-	2.700.000,00			2.700.000,00	
5	HETTY ARYANA		Belanja makan minum (Paket HALFDAY) Zoom Meeting Interaktif Peresmian Bersama 12 Mal Pelayanan Publik Daerah	1.2.08.04.5.1.2.01.01.0053	modal		7.828.000,00	7.828.000,00					7.828.000,00	-	-	7.828.000,00		7.828.000,00	-	SP2D No. 0591
6	BEND PENGELUARAN		Honorarium Tim MPP sesuai SPP terlampir	4.2.01.02.5.1.2.02.01.0004	145/SPM-LS/DPMPTSP/XII/2023		9.750.000,00	9.750.000,00					9.750.000,00	-	-	9.750.000,00		9.750.000,00	-	SP2D No. 0623
7	BEND PENGELUARAN		Permintaan pembayaran belanja Honorarium Tim penyusun SP sesuai SPP terlampir	4.2.01.02.5.1.2.02.01.0004	143/SPM-LS/DPMPTSP/XII/2023		6.750.000,00	6.750.000,00					6.750.000,00	-	-	6.750.000,00		6.750.000,00	-	SP2D No. 0624
8	BEND PENGELUARAN		Permintaan Pembayaran Tenaga Pendukung Operator Komputer sesuai SPP terlampir (	6.2.01.01.5.1.2.02.01.0027	109/SPM-LS/DPMPTSP/XII/2023		1.250.000,00	1.250.000,00					1.250.000,00	-	-	1.250.000,00		1.250.000,00	-	SP2D No. 0622
9	JULI TULAK		Permintaan Pembayaran Belanja makanan dan minuman pembentukan MPP sesuai SPP terlampir	4.2.01.02.5.1.2.01.01.0052	108/SPM-LS/DPMPTSP/XII/2023		8.040.000,00	8.040.000,00					8.040.000,00	-	-	8.040.000,00			8.040.000,00	
10	HETTY ARYANA		Belanja Makan dan Minum Harian Penjagaan Kantor DPMPTSP sesuai SPP terlampir	1.2.08.04.5.1.2.01.01.0052	110/SPM-LS/DPMPTSP/XII/2023		19.000.000,00	19.000.000,00					19.000.000,00	-	-	19.000.000,00		19.000.000,00	-	SP2D No.0575
11	BEND PENGELUARAN		Permintaan Pembayaran Belanja Perjalanan Dinas Luar Daerah an. Ir.Harli Patriato, M.Si dkk sesuai SPP terlampir	1.2.06.09.5.1.2.04.01.0002	92/SPM-LS/DPMPTSP/XI/2023		5.199.200,00	5.199.200,00					5.199.200,00	-	-	5.199.200,00		5.199.200,00	-	SP2D No. 0625
12	MELKISEDIK ONY TANDOEK		Permintaan Pembayaran Belanja Alat Tulis Kantor sesuai SPP terlampir	4.2.01.02.5.1.2.01.01.0024	79/SPM-LS/DPMPTSP/XI/2023		6.425.000,00	6.425.000,00					6.425.000,00	-	-	6.425.000,00		6.425.000,00	-	SP2D No. 0607
13	BEND PENGELUARAN		Belanja Honorarun PA dan PPK , PPTK, Pengurus Barang dan Bendahara Pengeluaran sesuai SPP terlampir	1.2.08.04.5.1.1.03.07.0001	126/SPM-LS/DPMPTSP/XII/2023		24.760.000,00	24.760.000,00					24.760.000,00	-	-	24.760.000,00		24.760.000,00	-	SP2D No. 0893
				1.2.08.04.5.1.1.03.08.0002			1.200.000,00	1.200.000,00					1.200.000,00	-	-	1.200.000,00		1.200.000,00	-	SP2D No. 0893
				1.2.08.04.5.1.2.02.01.0042			5.390.000,00	5.390.000,00					5.390.000,00	-	-	5.390.000,00		5.390.000,00	-	SP2D No. 0893
14	BEND. PENGELUARAN		Permintaan Pembayaran Honorarium Pengelola Website sesuai SPP terlampir	3.2.01.01.5.1.2.02.01.0008	133/SPM-LS/DPMPTSP/XII/2023		14.700.000,00	14.700.000,00					14.700.000,00	-	-	14.700.000,00			14.700.000,00	
15	MELKISEDIK ONY TANDOEK		Belanja Alat/ Bahan Untuk Kegiatan Kantor-Alat Tulis Kantor sesuai SPP terlampir	1.2.06.04.5.1.2.01.01.0024	125/SPM-LS/DPMPTSP/XII/2023		10.219.500,00	10.219.500,00					10.219.500,00	-	-	10.219.500,00		10.219.500,00	-	SP2D No.1262
17	MELKISEDIK ONY TANDOEK		Permintaan Pembayaran Belanja Cetak/penggandaan dan Belanja ATK sesuai SPP terlampir	4.2.01.03.5.1.2.01.01.0024	122/SPM-LS/DPMPTSP/XII/2023		3.449.500,00	3.449.500,00					3.449.500,00	-	-	3.449.500,00		3.449.500,00	-	SP2D No. 0590
				4.2.01.03.5.1.2.01.01.0026			5.326.500,00	5.326.500,00					5.326.500,00	-	-	5.326.500,00		5.326.500,00	-	SP2D No. 0590
18	BEND. PENGELUARAN		Permintaan Pembayaran Honorarium Tim Kajian Urgensi Pembentukan MPP dan Belanja Perjalanan Dinas Dalam Kota sesuai SPP terlampir	2.2.01.01.5.1.2.02.01.0004	128/SPM-LS/DPMPTSP/XII/2023		4.850.000	4.850.000					4.850.000,00	-	-	4.850.000,00		4.850.000,00	-	SP2D No.1263
				2.2.01.01.5.1.2.02.01.0026			1.000.000	1.000.000					1.000.000,00	-	-	1.000.000,00		1.000.000,00	-	SP2D No.1263
				2.2.01.01.5.1.2.04.01.0003			5.103.250	5.103.250					5.103.250,00	-	-	5.103.250,00		5.103.250,00	-	SP2D No.1263
19	BENDAHARA PENGELUARAN		Permintaan pembayaran Honorarium Tenaga Pendukung Operator Koputer sesuai SPP terlampir	4.2.01.02.5.1.2.02.01.0004	113/SPM-LS/DPMPTSP/XII/2023		15.750.000	15.750.000					15.750.000,00	-	-	15.750.000,00			15.750.000,00	
				4.2.01.02.5.1.2.02.01.0027			3.500.000	3.500.000					3.500.000,00	-	-	3.500.000,00			3.500.000,00	
															DINAS PENANAMAN MODAL DAN PELAYANAN TERPADU SATU PINTU (DPMPTSP)	**170.006.950,00**		**117.500.950,00**	**52.506.000,00**	
BADAN KESATUAN BANGSA DAN POLITIK																				
1	BENDAHARA PENGELUARAN		Pembayaran honorarium belanja honorarium penyusunan laporan keuangan bulanan/triwulan/semester II tahun 2023 pada Badan	1.2.02.07.5.1.2.02.01.0004	106/SPM-LS/LAP-KEU-TRI-SEM/KESBANGPOL/XII/		2.750.000	2.750.000					2.750.000,00	-	-	2.750.000,00			2.750.000,00	
2	BENDAHARA PENGELUARAN		Pembayaran LS belanja honorarium pengurus barang bulan Agustus, honorarium staf keuangan bulan Juni s.d Desember dan honorarium operator komputer bulan Juni s.d Oktober tahun 2023 (DAU)	1.2.08.04.5.1.1.03.08.0002	103/SPM-LS/STAF-KEU/OPR-KOM/KESBANG/XII/202		300.000	300.000,00					300.000,00	-	-	300.000,00			300.000,00	
				1.2.08.04.5.1.2.02.01.0004			1.540.000	1.540.000,00					1.540.000,00	-	-	1.540.000,00			1.540.000,00	

No.	Pelaksana	Alamat Pelaksana	Nama Pekerjaan/Paket	Kode Rekening	SPM	Kontrak/SPK		Realisasi Fisik		Realisasi Pembayaran Th. 2023 (Rp)			Sisa Pembayaran				PHO / KET.	REALISASI 2025		
						Nomor	Nilai (Rp)	Hasil Verifikasi	Cat. Verifikasi	Uang Muka	Pengembalian UM	Termyn	Nilai Realisasi Fisik	Potongan: Sisa Pengembalian UM	Potongan: Termyn/MC Periode Lalu	Sisa Dibayar (Termasuk PPN dan PPh)		Nilai SP2D	SISA UTANG BELANJA 2023	Nomor SP2D
			[illegible]	1.2.08.04.5.1.2.02.01.0027	3		2.500.000	2.500.000,00					2.500.000,00	-	-	2.500.000,00			2.500.000,00	
															BADAN KESATUAN BANGSA DAN POLITIK	**7.090.000,00**		**0,00**	**7.090.000,00**	
BADAN PENANGGULANGAN BENCANA DAERAH																				
1	BEND. PENGELUARAN		Belanja honorarium penanggungawab pengelola keuangan bulan Juli-Desember 2023 sumber dana PAD	1.2.08.04.5.1.1.03.07.0001	62/SPM-LS/BARAS-BPBD/XII/2023		18.960.000,00	18.960.000,00					18.960.000,00	-	-	18.960.000,00			18.960.000,00	
2	BEND. PENGELUARAN		Belanja honorarium pengadaan barang dan jasa PPK dan PPTK) bulan Agustus-Desember 2023 sumber dana PAD	3.2.02.07.5.1.1.03.07.0002	60/SPM-LS/BARAS-BPBD/XII/2023		16.100.000,00	16.100.000,00					16.100.000,00	-	-	16.100.000,00			16.100.000,00	
3	BEND. PENGELUARAN		Belanja honorarium penanggungawab pengelola keuangan bulan Januari - Juni 2023 sumber dana PAD	1.2.08.04.5.1.1.03.07.0001	61/SPM-LS/BARAS-BPBD/XII/2023		18.960.000,00	18.960.000,00					18.960.000,00	-	-	18.960.000,00			18.960.000,00	
															BADAN PENANGGULANGAN BENCANA DAERAH	**54.020.000,00**		**0,00**	**54.020.000,00**	
DINAS KETAHANAN PANGAN DAN PERIKANAN																				
1	MARLIN SAMBO LAYUK		Honorarium Tim Pelaksana Keg. Dan Sekertaris Tim Pelaksana Keg. Kegiatan penyediaan jasa penunjang urusan pemerintah daerah pada Dinas Ketahanan Pangan dan Perikanan TA. 2023 sesuai SK Kepala Dinas terlampir	1.2.08.04.5.1.2.02.01.0004	58/SPM_LS/Honor PPTK/ DKPP/XII/2023		11.850.000,00	11.550.000,00					11.550.000,00	-	-	11.550.000,00			11.550.000,00	
2	JOHAN		Pembayaran LS belanja printe Canon IP2770 sebanyak 1 unit pada dinas ketahanan pangan dan perikanan sesuai NPB telampir	1.2.02.03.5.2.2.10.01.0003	64/SPM_LS/Priner canon IP2770/ DKPP/XII/2023		1.140.000,00	1.140.000,00					1.140.000,00	-	-	1.140.000,00			1.140.000,00	
															DINAS KETAHANAN PANGAN DAN PERIKANAN	**12.690.000,00**		**0,00**	**12.690.000,00**	
BADAN KEUANGAN DAN ASET DAERAH																				
1	BPJS	Rantepao	Kekurangan Pencairan Dana Iuran Jaminan Kesehatan (IURAN WAJIB 4% - PNS) Tahun 2023	5.1.1.01.09.0001			4.841.485.131,00	4.841.485.131,00					4.841.485.131,00	-	-	4.841.485.131,00		535.834.195,00	4.305.650.936,00	SP2D No: 4953
															BADAN KEUANGAN DAN ASET DAERAH	**4.841.485.131,00**		**535.834.195,00**	**4.305.650.936,00**	
KECAMATAN AWAN RANTEKARUA																				
1	BEND. PENGELUARAN		Pembayaran LS jasa pejabat pengguna anggaran, bendahara pengeluaran pada kecamatan Awan periode bulan Maret sd Mei 2023 sesuai SPP terlampir	1.2.08.04.5.1.1.03.07.0001			11.730.000,00	11.730.000,00					11.730.000,00	-	-	11.730.000,00			11.730.000,00	
															KECAMATAN AWAN RANTEKARUA	**11.730.000,00**		**0,00**	**11.730.000,00**	
KECAMATAN BALUSU																				
1	BEND. PENGELUARAN		Pembayaran LS pajak kendaraan dinas Kec. Balusu DP 107 K, DP 2085 K, DP 6364 K dan DP 6223 KE (sumber dana Bagi Hasil Pajak Provinsi)	1.2.09.01.5.1.2.02.01.0067	039/SPM-LS/PAJAK/KEC.BALUSU/X/2023		1.070.500,00	1.070.500,00					1.070.500,00	-	-	1.070.500,00			1.070.500,00	
2	BEND. PENGELUARAN		Pembayaran LS honorarium penanggungawab pengelola keuanga, honorarium jasa pengelolaan BMD yang tidak menghasilkan pendapatan & honorarium jasa tenaga operator komputer bulan Maret - Juni 2023 An. A. L. Pasenggong, S. Kom, M. Si dkk (sumber DBH	1.2.08.04.5.1.1.03.07.0001	032/SPM-LS/HONOR/KEC.BALUSU/X/2023		11.680.000,00	11.680.000,00					11.680.000,00	-	-	11.680.000,00			11.680.000,00	
				1.2.08.04.5.1.1.03.08.0002			1.200.000,00	1.200.000,00					1.200.000,00	-	-	1.200.000,00			1.200.000,00	
				1.2.08.04.5.1.2.02.01.0027			3.800.000,00	3.800.000,00					3.800.000,00	-	-	3.800.000,00			3.800.000,00	
3	JOHAN		Pembayaran LS atas belanja modal kantor Kec.Balusu pengadaan printer spesifikasi epson L5290 print. Scan;Copy, fax with ADFprint speed an. Johan Toko Balbod Computer sesuai SPP terlampir (Sumber Dana PAD)	1.2.06.02.5.2.2.10.01.0003	005/SPM-LS/MODAL/KEC.BALUSU/III/2023		5.563.062,00	5.563.062,00					5.563.062,00	-	-	5.563.062,00			5.563.062,00	
															KECAMATAN BALUSU	**23.313.562,00**		**0,00**	**23.313.562,00**	
KECAMATAN TALLUNGLIPU																				
1	BEND. PENGELUARAN		Pembayaran belanja honor bendahara Kecamatan Tallunglipu periode Januari sampai Mei A/N JOICE LAWNIRYE RANTESALU, S.Kep.Ns sesuai nota terlampir (Sumber Dana DAU)	1.2.08.04.5.1.1.03.07.0001	81/SPP-LS/HONOR BEND/KEC.T.LIPU/ XII/2023		3.350.000,00	3.350.000,00					3.350.000,00	-	-	3.350.000,00			3.350.000,00	
2	BEND. PENGELUARAN		Pembayaran belanja honorarium pejabat pembuat komitmen Periode bulan Januari 2023 An. ARENA RANTE LIKU, S STP sesuai nota terlampir (Sumber Dana DAU)	1.2.08.04.5.1.1.03.07.0001	82/SPP-LS/HONOR PPK/KEC.T.LIPU/ XII/2023		2.210.000,00	2.210.000,00					2.210.000,00	-	-	2.210.000,00			2.210.000,00	
3	BEND. PENGELUARAN		Pembayaran honor Pengguna Anggaran Kec. Tallunglipu periode bulan Januari sampai Desember An. THERESIA MAYA SALEH, SE MM sesuai nota terlampir (sumber dana DAU)	1.2.08.04.5.1.1.03.07.0001	74/SPP-LS/HONOR PENG ANGGA/KEC.T.LIPU/ XII/2023		27.360.000,00	27.360.000,00					27.360.000,00	-	-	27.360.000,00			27.360.000,00	
															KECAMATAN TALLUNGLIPU	**32.920.000,00**		**0,00**	**32.920.000,00**	
KECAMATAN SOPAI																				
1	BEND. PENGELUARAN		Pembayaran LS. Belanja rekening listrik	1.2.08.02.5.1.2.02.01.0061	059/SPM-LS/KCS/XII/2023		1.204.242,00	615.560,00					615.560,00			615.560,00			615.560,00	
2	BEND. PENGELUARAN		Pembayaran LS belanja Wifi bulan April s/d Desember 2023 pada kantor Kecamatan Sopai T.A 2023	1.2.08.02.5.1.2.02.01.0063	057/SPM-LS/KCS/XII/2023		3.365.000,00	2.212.500,00					2.212.500,00			2.212.500,00			2.212.500,00	
															KECAMATAN SOPAI	**2.828.060,00**		**0,00**	**2.828.060,00**	

No.	Pelaksana	Alamat Pelaksana	Nama Pekerjaan/Paket	Kode Rekening	SPM	Kontrak/SPK		Realisasi Fisik		Realisasi Pembayaran Th. 2023 (Rp)			Sisa Pembayaran				PHO / KET.	REALISASI 2025		
														Potongan						
						Nomor	Nilai (Rp)	Hasil Verifikasi	Cat. Verifikasi	Uang Muka	Pengembalian UM	Termyn	Nilai Realisasi Fisik	Sisa Pengembalian UM	Termyn/MC Periode Lalu	Sisa Dibayar (Termasuk PPN dan PPh)		Nilai SP2D	SISA UTANG BELANJA 2023	Nomor SP2D
KECAMATAN BARUPPU																				
1	BEND. PENGELUARAN		Pembayaran belanja honorarium penanggungawaban pengelola keuangan, PA PPK, PPTK, bendahara pada kecamatan Baruppu periode bulan Mei s/d Juni 2023, An. Obed Sarira Tandaran, S.Pi dkk sesuai SPP terlampir	1.2.08.04.5.1.1.03.07.0001	26/SPM-LS/HONOR /KB/IX/2023		9.290.000,00	9.290.000,00					9.290.000,00	-	-	9.290.000,00			9.290.000,00	
															KECAMATAN BARUPPU	**9.290.000,00**		**0,00**	**9.290.000,00**	
KECAMATAN SESEAN																				
1	BEND. PENGELUARAN		Belanja honor penanggungjawab keuangan dan BMD Kecamatan Sesean bulan April 2023 sesuai SPM terlampir	1.2.08.04.5.1.1.03.07.0001	53/SPM-LS/HONOR/KS/XII/2023		5.160.000,00	5.160.000,00					5.160.000,00	-	-	5.160.000,00			5.160.000,00	
				1.2.08.04.5.1.1.03.08.0002			300.000,00	300.000,00					300.000,00	-	-	300.000,00			300.000,00	
				1.2.08.04.5.1.2.02.01.0004			2.210.000,00	2.210.000,00					2.210.000,00	-	-	2.210.000,00			2.210.000,00	
2	BEND. PENGELUARAN		Belanja honor penanggungjawab keuangan dan BMD Kecamatan Sesean bulan Mei 2023 sesuai SPM terlampir	1.2.08.04.5.1.1.03.07.0001	54/SPM-LS/HONOR/KS/XII/2023		5.160.000,00	5.160.000,00					5.160.000,00	-	-	5.160.000,00			5.160.000,00	
				1.2.08.04.5.1.1.03.08.0002			300.000,00	300.000,00					300.000,00	-	-	300.000,00			300.000,00	
				1.2.08.04.5.1.2.02.01.0004			2.210.000,00	2.210.000,00					2.210.000,00	-	-	2.210.000,00			2.210.000,00	
3	BEND. PENGELUARAN		Belanja honor penanggungjawab keuangan dan BMD Kecamatan Sesean bulan Juni 2023 sesuai SPM terlampir	1.2.08.04.5.1.1.03.07.0001	55/SPM-LS/HONOR/KS/XII/2023		5.160.000,00	5.160.000,00					5.160.000,00	-	-	5.160.000,00			5.160.000,00	
				1.2.08.04.5.1.1.03.08.0002			300.000,00	300.000,00					300.000,00	-	-	300.000,00			300.000,00	
				1.2.08.04.5.1.2.02.01.0004			2.210.000,00	2.210.000,00					2.210.000,00	-	-	2.210.000,00			2.210.000,00	
															KECAMATAN SESEAN	**23.010.000,00**		**0,00**	**23.010.000,00**	
KECAMATAN KESU																				
1	BEND. PENGELUARAN		Pembayaran honorarium Tenaga Pendukung Operator Komputer) Kecamatan Kesu' Kelurahan Ba'tan bulan April s/d November 2023 An. GRACE IRMAWATI TANGDILULANG sesuai daftar terlampir	1.2.08.04.5.1.2.02.01.0027	046/SPM-LS/KEC.KESU/2023		2.000.000,00	2.000.000,00					2.000.000,00	-	-	2.000.000,00			2.000.000,00	
2	BEND. PENGELUARAN		Pembayaran Jasa Operator Komputer kelurahan Panta'nakanlolo bulan Januari-Desember T.A 2023 sesuai daftar terlampir	1.2.08.04.5.1.2.02.01.0027	050/SPM-LS/KEC.KESU/2023		3.000.000,00	3.000.000,00					3.000.000,00	-	-	3.000.000,00			3.000.000,00	
															KECAMATAN KESU	**5.000.000,00**		**0,00**	**5.000.000,00**	
KECAMATAN BANGKELEKILA																				
1	BEND. PENGELUARAN		Honorarium Penanggungawaban Pengelolah Keuangan Periode Bulan Juni Tahun 2023	1.2.08.04.5.1.1.03.07.0001	012/SPM-LS/ KEC.BANGKELEKILA' /XI/2023		3.520.000	3.520.000					3.520.000,00	-	-	3.520.000,00			3.520.000,00	
2	BEND. PENGELUARAN		Honorarium Operator Komputer Periode Bulan April s/d Juni Tahun 2023	1.2.08.04.5.1.2.02.01.0027	014/SPM-LS/ KEC.BANGKELEKILA'/XI /2023		1.500.000	1.500.000					1.500.000,00	-	-	1.500.000,00			1.500.000,00	
3	BEND. PENGELUARAN		Honorarium Penanggungjawaban Pengelolah Keuangan Periode Bulan April Tahun 2023	1.2.08.04.5.1.1.03.07.0001	010/SPM-LS/ KEC.BANGKELEKILA'/XI /2023		3.520.000	3.520.000					3.520.000,00	-	-	3.520.000,00			3.520.000,00	
4	BEND. PENGELUARAN		Honorarium Penanggungawaban Pengelolah Keuangan Periode Bulan Mei Tahun 2023	1.2.08.04.5.1.1.03.07.0001	011/SPM-LS/KEC.BANGKELEKILA '/XI/2023		3.520.000	3.520.000					3.520.000,00	-	-	3.520.000,00			3.520.000,00	
5	BEND. PENGELUARAN		Honorarium Bendahara Pengeluaran Periode Bulan Juni dan Juli Tahun 2023	1.2.08.04.5.1.1.03.07.0001	008/SPM-LS/KEC.BANGKELEKILA '/XI/2023		1.340.000	1.340.000					1.340.000,00	-	-	1.340.000,00			1.340.000,00	
6	BEND. PENGELUARAN		Honorarium Bendahara Pengeluaran Periode Bulan Agustus dan September Tahun 2023	1.2.08.04.5.1.1.03.07.0001	009/SPM-LS/KEC.BANGKELEKILA '/XI/2023		1.340.000	1.340.000					1.340.000,00	-	-	1.340.000,00			1.340.000,00	
7	BEND. PENGELUARAN		Honorarium Operator Komputer Periode Bulan April s/d Juni Tahun 2023	1.2.08.04.5.1.2.02.01.0027	013/SPM-LS/KEC.BANGKELEKILA '/XI/2023		1.500.000	1.500.000					1.500.000,00	-	-	1.500.000,00			1.500.000,00	
															KECAMATAN BANGKELEKILA	**16.240.000,00**		**0,00**	**16.240.000,00**	
JUMLAH TOTAL																**33.962.555.145,00**		**1.400.774.245,00**	**31.404.376.433,00**	

Lampiran 43

RINCIAN UTANG BELANJA SKPD TAHUN 2024

No.	PELAKSANA	Nama Pekerjaan/Paket	Kode Rekening	Kontrak/SPK		Realisasi Fisik			Realisasi Pembayaran Th. 2024 (Rp)			Sisa Pembayaran				PHO / KET.	REALISASI 2025		
													Potongan						
				Nomor	Nilai (Rp)	Hasil Verifikasi	Pengakuan Utang	Alamat Pelaksana	Uang Muka	Pengembalian UM	Termyn	Nilai Realisasi Fisik	Sisa Pengembalian UM	Termyn/MC Periode Lalu	Sisa Dibayar (Termasuk PPN dan PPh 4 ayat 2)		Nilai SP2D	SISA UTANG BELANJA 2024	Nomor SP2D
(1)	(2)	(3)	(4)	(5)	(6)	(7)	(8)	(10)	(11)	(12)	(13)	(14)=(6)*(7)	(15)=(11)-(12)	(16)=(13)	(17)=(14)-(15)-(16)	(18)	(19)	(20=17-19)	(21)
		DINAS PENDIDIKAN																	
1	CV. INDO 5 SEJAHTERA	Pembayaran LS DAU 100% Kegiatan Pengadaan Meubelair SMPN 5 Rantebua SATAP-DAU Pendidikan	5.02.02.05.03.0003	37.SPK/PB/DAU-SMP/IX/2024	95.690.880,00	100%	95.690.880,00	Komp. Kodam Katangka Blok C7 No. 04 Makassar				95.542.400,00	-	-	95.690.880,00		95.690.880,00	-	SP2D No. 7747
2	CV. INDO 5 SEJAHTERA	Pembayaran LS DAU 100% Kegiatan Pengadaan Meubelair SMPN 4 Sa'dan SATAP-DAU Pendidikan	5.02.02.05.03.0003	36.SPK/PB/DAU-SMP/IX/2024	63.793.920,00	100%	63.793.920,00	Komp. Kodam Katangka Blok C7 No. 04 Makassar				63.793.920,00	-	-	63.793.920,00		63.793.920,00	-	SP2D No. 7689
		JUMLAH DINAS PENDIDIKAN			**63.793.920,00**										**159.484.800,00**		**159.484.800,00**	**-**	
		DINAS PERTANIAN																-	
1	CV. TRISULA MANDIRI	SELISIH PROGRESS (10,47%) Pekerjaan Pembangunan Nursery Perkebunan Kec. Tikala (DAK Luncuran 2025)		500,6,18/1535/ADD-KONTRAK/DAK/DISTAN/XII/22024	1.826.145.275,00	55,47%	191.197.410,000					191.197.410,00	-	-	191.197.410,00		191.197.410,00	-	SP2D NO. 7935
2	DV. AZRILVA KARYA UTAMA	SELISIH PROGRESS (0,70%) Pekerjaan Pembangunan Nursery Perkebunan Kec. Buntu Pepasan (DAK Luncuran 2025)		500,6,18/1535/ADD-KONTRAK/DAK/DISTAN/XII/22024	1.858.767.490,00	70,70%	13.011.372,000					13.011.372,00	-	-	13.011.372,00		13.011.372,00	-	SP2D NO 7838
3	CV. SEKAWAN PERSADAN MANDIRI	SELISIH PROGRESS (8,21%) Pekerjaan Pembangunan Nursery Perkebunan Kec. Sa'dan (DAK Luncuran 2025)		500,6,18/1542/ADD-KONTRAK/DAK/DISTAN/XII/22024	1.859.601.670,00	53,21%	152.673.297,000					152.673.297,00	-	-	152.673.297,00		152.673.297,00	-	SP2D NO 7789
		DINASPERTANIAN			**1.859.601.670,00**										**356.882.079,00**		**356.882.079,00**	**-**	
		DINAS PARIWISATA																	
1		SELISIH PROGRESS (10%)BELANJA MODAL BANGUNAN GEDUNG KANTOR BIDANG DESTINASI DAN INDUSTRI PARIWISATA. SESUAI SPM TERLAMPIR. (SUMBER DANA DAK FISIK TAHUN 2024)		01/KONTRAK?DAK/DISBUDPAR/VII/2024	1.497.778.000,00	100%	149.777.800,00					149.777.800,00	-	-	149.777.800,00		149.777.800,00	-	SP2D NO. 6839
		DINAS PARIWISATA			**1.497.778.000,00**										**149.777.800,00**		**149.777.800,00**	**-**	
		SEKRETARIAT DPRD																	
1	MEDIAYUS	Pembayaran LS Belanja Surat Kabar DPRD dan SET-DPRD Bulan Oktober s.d. Desember 2024	5.01.02.01.01.0024	SPM: 73,26/03.0/000252/LS/4.02.0.00.0.00.01.0000/PPR2/12/2024	20.550.000,00	100%	20.550.000,00					20.550.000,00	-	-	20.550.000,00			20.550.000,00	
		SEKRETARIAT DPRD			**20.550.000,00**										**20.550.000,00**		**-**	**20.550.000,00**	
		DINAS PEKERJAAN UMUM DAN TATA RUANG																	
1	CV. BARATA	Peningkatan Ruas Jalan Sullukan - Tandung (PROGRESS 83,88%, TERMIN BELUM DIBAYARKAN)	5.2.4.01.01.0003	02/KONTRAK/REHAB.P1-KST/DPUTR/VI/2023								1.125.861.906,00	-	-	1.125.861.906,00			1.125.861.906,00	
2	CV. CIPTA LESTARI	Peningkatan Ruas Jalan Embang - Tandung (PROGRESS 45,958%, TERMIN BELUM DIBAYARKAN)	5.2.4.01.01.0003	01/KONTRAK/REHAB.P1-KST/DPUTR/VI/2023								3.493.559.044,00	-	-	3.493.559.044,00			3.493.559.044,00	
3	CV. BUMI MAKMUR MANDIRI	Peningkatan Ruas Jalan Alang - Alang - Salu (PROGRESS 30,94%, TERMIN BELUM DIBAYARKAN)	5.2.4.01.01.0003	02/KONTRAK/REKON.P2/AA-SS/DPUTR/VI/2023								2.053.436.048,00	-	-	2.053.436.048,00			2.053.436.048,00	
4	CV. BARATA	Peningkatan Ruas Jalan Buntao' - Leatung (PROGRESS 98,55%, TERMIN BELUM DIBAYARKAN)	5.2.4.01.01.0003	01/KONTRAK.BL/REKON.1/DPUTR/VI/2023								37.329.873,00	-	-	37.329.873,00			37.329.873,00	
5	CV. DARUSSALAM MULIA PERKASA	Peningkatan Ruas Jalan Limbong Pangala - Sarambu (Pangala - Maiting - Bululangkan) (PROGRESS 35,05%, TERMIN BELUM DIBAYARKAN)	5.2.4.01.01.0003	03/KONTRAK/SARAMBU/DPUTR/VII/2023								1.837.899.243,00	-	-	1.837.899.243,00			1.837.899.243,00	
6	CV. KITA BANGUN PERSADA	Peningkatan Ruas Jalan Dende' - Paku - Ma'dong (PROGRESS 25,72%, TERMIN BELUM DIBAYARKAN)	5.2.4.01.01.0003	02/KONTRAK/REKON.P2/DPM/DPUTR/VI/2023								190.899.032,70	-	-	190.899.032,70			190.899.032,70	

No.	PELAKSANA	Nama Pekerjaan/Paket	Kode Rekening	Kontrak/SPK		Realisasi Fisik			Realisasi Pembayaran Th. 2024 (Rp)			Sisa Pembayaran				PHO / KET.	REALISASI 2025		
													Potongan						
				Nomor	Nilai (Rp)	Hasil Verifikasi	Pengakuan Utang	Alamat Pelaksana	Uang Muka	Pengembalian UM	Termyn	Nilai Realisasi Fisik	Sisa Pengembalian UM	Termyn/MC Periode Lalu	Sisa Dibayar (Termasuk PPN dan PPh 4 ayat 2)		Nilai SP2D	SISA UTANG BELANJA 2024	Nomor SP2D
7	CV. BAMBU RUNCING	Peningkatan Ruas Jalan Pambalan-Batangpalli (Sa'dan Matallo-Sa'dan Tiroallo) (PROGRESS 81,02%, TERMIN BELUM DIBAYARKAN)	5.2.4.01.01.0003	07/SP/KONS-RHP.3/PUTR/VI/2023								808.950.756,00	-	-	808.950.756,00			808.950.756,00	
8	CV. CIPTA LESTARI	Peningkatan Ruas Jalan Langda - Se'ke' Bontongan (PROGRESS 62,202%, TERMIN BELUM DIBAYARKAN)	5.2.4.01.01.0003	02/KONTRAK/REH.P2/LSB/DPUTR/VI/2023								1.122.167.731,00	-	-	1.122.167.731,00			1.122.167.731,00	
9	CV. BANGUN BUMI PERTIWI	Rehabilitasi Jalan Ruas Palawa Bangkelekila'										4.089.251.000,00	-	-	4.089.251.000,00			4.089.251.000,00	
10	CV. FARIZ JAYA NUSANTARA	Rehabilitasi Jalan Ruas Sangkombong - Batukianak - To' Yasa Akung										2.769.430.000,00	-	-	2.769.430.000,00			2.769.430.000,00	
11	YUSAK MELLOLO / CV. AENGDARAH153	Pembayaran sebesar 100% atas Belanja Pemeliharaan Saluran Drainase Jalan Terminal Bolu Kec. Tallunglipu pada Dinas PUTR	5.2.04.01.01.0003	02/SPK/P.DRAINASE/PUTR-TU/VIII/2023 Tgl 18 Agustus 2023	99.924.000,00	100%	99.924.000,00					99.924.000,00	-	-	99.924.000,00		99.924.000,00	-	SP2D No.4463
		JUMLAH DINAS PEKERJAAN UMUM DAN TATA RUANG			**99.924.000,00**										**17.628.708.633,70**		**99.924.000,00**	**17.528.784.633,70**	
		DINAS KESEHATAN																	
1	BPJS	Pembayaran LS Iuran Peserta Pekerja Bukan Penerima Upah (PBPU) PKS yang di daftar oleh Pemerintah Daerah Kab. Toraja Utara Bulan Desember 2024 ke BPJS Kesehatan Makale	5.1.02.02.02.0003	1166/IX-11/1224 Tanggal 03 Desember 2024 (Surat Tagihan/ Permintaan Pembayaran)	2.146.381.500,00	100%	2.146.381.500,00					2.146.381.500,00			2.146.381.500,00		2.146.381.500,00	-	SP2D No.1428
			5.1.02.02.02.0004	1166/IX-11/1224 Tanggal 03 Desember 2024 (Surat Tagihan/ Permintaan Pembayaran)	121.390.500,00	100%	121.390.500,00	-	-	-	-	121.390.500,00	-	-	121.390.500,00		121.390.500,00	-	SP2D No.1428
2	BPJS	Pembayaran LS Bantuan Iuran Peserta Pekerja Bukan Penerima Upah (PBPU) Rencana Kerja Pemerintah Daerah Kab. Toraja Utara Dengan BPJS Kesehatan Cab. Makale Bulan Desember 2024	5.1.02.02.02.0004	1167/IX-11/1224 Tanggal 03 Desember 2024 (Surat Tagihan/Permintaan Pembayaran)	181.426.000,00	100%	181.426.000,00	-	-	-	-	181.426.000,00	-	-	181.426.000,00		181.426.000,00	-	SP2D No.1427
3		Pembayaran Pengadaan Obat PKD (Pelayanan Kesehatan Dasar)	5.1.02.01.01.0038	01/SP-42/DAU Kesehatan-	1.450.000,00	100%	1.450.000,00	-	-	-	-	1.450.000,00	-	-	1.450.000,00		1.450.000,00	-	SP2D No. 6360
4	Daftar terlampir	Pembayaran LS Tambahan Penghasilan Pegawai (TPP) Dokter Spesialis RSUD Pongtiku Bulan Desember Tahun 2024 Sumber Dana PAD	5.1.01.02.01.0001	73.26/03.0/001394/LS/1.02.0.00.0.00.01.0000/P	18.946.094,00	100%	18.946.094,00					18.946.094,00			18.946.094,00			18.946.094,00	
			5.1.01.02.05.0001	73.26/03.0/001394/LS/1.02.0.00.0.00.01.0000/P	17.240.945,00	100%	17.240.945,00					17.240.945,00			17.240.945,00			17.240.945,00	
5	PT. PARIT PADANG GLOBAL	Pembayaran Pengadaan Obat PKD (Pelayanan Kesehatan Dasar)	5.1.02.01.01.0038	01/SP-104/DAU Kesehatan-DINKES/X/2024	2.519.900,00	100%	2.519.900,00	Komplek Pegudangan Parangloe Indah Blok K No. 18 dan				2.519.900,00			2.519.900,00		2.519.900,00	-	SP2D No.6904
6	CV. Ayuf Elektrikal	Selisih Progres Fisik atas Pembangunan Labkesda	5.2.03.01.01.0001	03/SP-06/Lab/DAK-DINKES/VII/2024	13.135.687.000,00	95,03%	3.940.706,10					3.940.706,10			3.940.706,10		3.940.706,10	-	SP2D No. 7609
7	CV. Luthfie Putra Utama	Selisih Progres Fisik atas Pembangunan Puskesmas Buatallulolo	5.2.03.01.01.0001	03/SP-17/PKM/DAK-DINKES/VII/2024	3.261.601.000,00	95,89%	29.028.248,90					29.028.248,90			29.028.248,90		29.028.248,90	-	SP2D No. 6491
8	CV. Datu Putra	Selisih Progres Fisik atas Pembangunan Puskesmas Baruppu	5.2.03.01.01.0001	03/SP-07/PKM/DAK-DINKES/VII/2024	3.178.817.000,00	95,90%	28.609.353,00					28.609.353,00			28.609.353,00		28.609.353,00	-	SP2D No. 7960
9	CV. Mahakam Bangunindo Perkasa	Selisih Progres Fisik atas Penambahan Ruang Puskesmas Sopai	5.2.03.01.01.0001	03/SP-16/PKM/DAK-DINKES/VII/2024	547.582.000,00	34,23%	23.162.718,60					23.162.718,60			23.162.718,60		23.162.718,60	-	SP2D No. 6501
10		Sadlo Kas di Bendahara Penegluaran RSUD (Jasa Pelayanan yang belum disalurkan ke Pihak keiga)					100.317.971,00					100.317.971,00			100.317.971,00		100.317.971,00	-	Saldo Kas di Bend. Pengeluaran RSUD
		JUMLAH DINAS KESEHATAN			**302.816.500,00**										**2.674.413.936,60**		**2.638.226.897,60**	**36.187.039,00**	

No.	PELAKSANA	Nama Pekerjaan/Paket	Kode Rekening	Kontrak/SPK		Realisasi Fisik			Realisasi Pembayaran Th. 2024 (Rp)			Sisa Pembayaran				PHO / KET.	REALISASI 2025		
													Potongan						
				Nomor	Nilai (Rp)	Hasil Verifikasi	Pengakuan Utang	Alamat Pelaksana	Uang Muka	Pengembalian UM	Termyn	Nilai Realisasi Fisik	Sisa Pengembalian UM	Termyn/MC Periode Lalu	Sisa Dibayar (Termasuk PPN dan PPh 4 ayat 2)		Nilai SP2D	SISA UTANG BELANJA 2024	Nomor SP2D
		BADAN KEUANGAN DAN ASET DAERAH																	
1	BPJS Kesehatan	Kurang catat Iuran BPJS Kesehatan 4% kekurangan gaji terusan An. Daud Sampe 0337/SP2D-LS/GAJI/2024 (APRIL BKU 0959)	5.1.01.01.09.0001				611.888,00					611.888,00	-	-	611.888,00		611.888,00	-	Jurnal Umum
2	BPJS Kesehatan	IURAN IWP 4% TPG dan TPP PNSD	5.1.01.01.09.0001				5.309.850.716,00					5.309.850.716,00			5.309.850.716,00			5.309.850.716,00	
3	Kecamatan Rindingallo	Bagi Hasil Retribusi (BHR) 2023 Kecamatan Rindingallo	5.4.01.02.01.0001		631.500,00		631.500,00					631.500,00			631.500,00			631.500,00	
4	Kecamatan Nanggala	Bagi Hasil Retribusi (BHR) 2023 Kecamatan Nanggala	5.4.01.02.01.0001		1.056.200,00		1.056.200,00					1.056.200,00			1.056.200,00			1.056.200,00	
5	Kecamatan Buntao	Bagi Hasil Retribusi (BHR) 2023 Kecamatan Buntao	5.4.01.02.01.0001		945.000,00		945.000,00					945.000,00			945.000,00			945.000,00	
6	Kecamatan Baruppu	Bagi Hasil Retribusi (BHR) 2023 Kecamatan Baruppu	5.4.01.02.01.0001		347.750,00		347.750,00					347.750,00			347.750,00			347.750,00	
7	Kecamatan Buntupepasan	Bagi Hasil Retribusi (BHR) 2023 Kecamatan Buntupepasan	5.4.01.02.01.0001		1.469.000,00		1.469.000,00					1.469.000,00			1.469.000,00			1.469.000,00	
8	Kecamatan Tallunglipu	Bagi Hasil Retribusi (BHR) 2023 Kecamatan Tallunglipu	5.4.01.02.01.0001		697.750,00		697.750,00					697.750,00			697.750,00			697.750,00	
9	Kecamatan Sopai	Bagi Hasil Retribusi (BHR) 2023 Kecamatan Sopai	5.4.01.02.01.0001		2.227.750,00		2.227.750,00					2.227.750,00			2.227.750,00			2.227.750,00	
10	Kecamatan Awan Rantekarua	Bagi Hasil Retribusi (BHR) 2023 Kecamatan Awan Rantekarua	5.4.01.02.01.0001		125.750,00		125.750,00					125.750,00			125.750,00			125.750,00	
11	Kecamatan Kapalapitu	Bagi Hasil Retribusi (BHR) 2023 Kecamatan Kapalapitu	5.4.01.02.01.0001		197.500,00		197.500,00					197.500,00			197.500,00			197.500,00	
12	Kecamatan Sesean Suloara	Bagi Hasil Retribusi (BHR) 2023 Kecamatan Sesean Suloara	5.4.01.02.01.0001		1.105.750,00		1.105.750,00					1.105.750,00			1.105.750,00			1.105.750,00	
13	Kecamatan Bangkelekila	Bagi Hasil Retribusi (BHR) 2023 Kecamatan Bangkelekila	5.4.01.02.01.0001		1.311.000,00		1.311.000,00					1.311.000,00			1.311.000,00			1.311.000,00	
14	Kecamatan Rantebua	Bagi Hasil Retribusi (BHR) 2023 Kecamatan Rantebua	5.4.01.02.01.0001		527.500,00		527.500,00					527.500,00			527.500,00			527.500,00	
15	Kelurahan Mentirotiku	Bagi Hasil Retribusi (BHR) 2023 Kelurahan Mentirotiku	5.4.01.02.01.0001		2.029.500,00		2.029.500,00					2.029.500,00			2.029.500,00			2.029.500,00	
16	Kelurahan Pasele	Bagi Hasil Retribusi (BHR) 2023 Kelurahan Pasele	5.4.01.02.01.0001		659.750,00		659.750,00					659.750,00			659.750,00			659.750,00	
17	Kelurahan Palawa	Bagi Hasil Retribusi (BHR) 2023 Kelurahan Palawa	5.4.01.02.01.0001		488.500,00		488.500,00					488.500,00			488.500,00			488.500,00	
18	Kelurahan Sa'Dan Matallo	Bagi Hasil Retribusi (BHR) 2023 Kelurahan Sa'Dan Matallo	5.4.01.02.01.0001		1.530.250,00		1.530.250,00					1.530.250,00			1.530.250,00			1.530.250,00	
19	Kelurahan Sapan	Bagi Hasil Retribusi (BHR) 2023 Kelurahan Sapan	5.4.01.02.01.0001		1.591.750,00		1.591.750,00					1.591.750,00			1.591.750,00			1.591.750,00	
20	Kelurahan Buntu Barana	Bagi Hasil Retribusi (BHR) 2023 Kelurahan Buntu Barana	5.4.01.02.01.0001		6.709.000,00		6.709.000,00					6.709.000,00			6.709.000,00			6.709.000,00	
21	Kelurahan Ba'Tan	Bagi Hasil Retribusi (BHR) 2023 Kelurahan Ba'Tan	5.4.01.02.01.0001		6.262.000,00		6.262.000,00					6.262.000,00			6.262.000,00			6.262.000,00	
22	Kelurahan Pangala Utara	Bagi Hasil Retribusi (BHR) 2023 Kelurahan Pangala Utara	5.4.01.02.01.0001		4.772.750,00		4.772.750,00					4.772.750,00			4.772.750,00			4.772.750,00	
23	Kelurahan Pangala	Bagi Hasil Retribusi (BHR) 2023 Kelurahan Pangala	5.4.01.02.01.0001		3.655.000,00		3.655.000,00					3.655.000,00			3.655.000,00			3.655.000,00	
24	Kelurahan Rantepao	Bagi Hasil Retribusi (BHR) 2023 Kelurahan Rantepao	5.4.01.02.01.0001		579.000,00		579.000,00					579.000,00			579.000,00			579.000,00	
25	Kelurahan Pa'Paelean	Bagi Hasil Retribusi (BHR) 2023 Kelurahan Pa'Paelean	5.4.01.02.01.0001		2.109.250,00		2.109.250,00					2.109.250,00			2.109.250,00			2.109.250,00	
26	Kelurahan Pangli	Bagi Hasil Retribusi (BHR) 2023 Kelurahan Pangli	5.4.01.02.01.0001		9.492.000,00		9.492.000,00					9.492.000,00			9.492.000,00			9.492.000,00	
27	Kelurahan Pangli Selatan	Bagi Hasil Retribusi (BHR) 2023 Kelurahan Pangli Selatan	5.4.01.02.01.0001		2.051.000,00		2.051.000,00					2.051.000,00			2.051.000,00			2.051.000,00	
28	Kelurahan Sa'Dan Malimbong	Bagi Hasil Retribusi (BHR) 2023 Kelurahan Sa'Dan Malimbong	5.4.01.02.01.0001		868.000,00		868.000,00					868.000,00			868.000,00			868.000,00	
29	Kelurahan Rantepaku Tallunglipu	Bagi Hasil Retribusi (BHR) 2023 Kelurahan Rantepaku Tallunglipu	5.4.01.02.01.0001		8.694.250,00		8.694.250,00					8.694.250,00			8.694.250,00			8.694.250,00	
30	Kelurahan Tampo Tallunglipu	Bagi Hasil Retribusi (BHR) 2023 Kelurahan Tampo Tallunglipu	5.4.01.02.01.0001		628.500,00		628.500,00					628.500,00			628.500,00			628.500,00	
31	Kelurahan Balusu	Bagi Hasil Retribusi (BHR) 2023 Kelurahan Balusu	5.4.01.02.01.0001		17.459.750,00		17.459.750,00					17.459.750,00			17.459.750,00			17.459.750,00	
32	Kelurahan Panta'Nakan Lolo	Bagi Hasil Retribusi (BHR) 2023 Kelurahan Panta'Nakan Lolo	5.4.01.02.01.0001		11.227.500,00		11.227.500,00					11.227.500,00			11.227.500,00			11.227.500,00	
33	Kelurahan Bokin	Bagi Hasil Retribusi (BHR) 2023 Kelurahan Bokin	5.4.01.02.01.0001		2.708.000,00		2.708.000,00					2.708.000,00			2.708.000,00			2.708.000,00	
34	Kelurahan Pasang	Bagi Hasil Retribusi (BHR) 2023 Kelurahan Pasang	5.4.01.02.01.0001		4.492.000,00		4.492.000,00					4.492.000,00			4.492.000,00			4.492.000,00	
35	Kelurahan Malango'	Bagi Hasil Retribusi (BHR) 2023 Kelurahan Malango'	5.4.01.02.01.0001		123.750,00		123.750,00					123.750,00			123.750,00			123.750,00	
36	Kelurahan Deri	Bagi Hasil Retribusi (BHR) 2023 Kelurahan Deri	5.4.01.02.01.0001		7.839.250,00		7.839.250,00					7.839.250,00			7.839.250,00			7.839.250,00	
37	Kelurahan Tongkonan Basse	Bagi Hasil Retribusi (BHR) 2023 Kelurahan Tongkonan Basse	5.4.01.02.01.0001		953.500,00		953.500,00					953.500,00			953.500,00			953.500,00	
38	Kelurahan Tikala	Bagi Hasil Retribusi (BHR) 2023 Kelurahan Tikala	5.4.01.02.01.0001		3.857.000,00		3.857.000,00					3.857.000,00			3.857.000,00			3.857.000,00	
39	Kelurahan Nanggala Sangpiaksalu	Bagi Hasil Retribusi (BHR) 2023 Kelurahan Nanggala Sangpiaksalu	5.4.01.02.01.0001		1.542.000,00		1.542.000,00					1.542.000,00			1.542.000,00			1.542.000,00	

No.	PELAKSANA	Nama Pekerjaan/Paket	Kode Rekening	Kontrak/SPK		Realisasi Fisik			Realisasi Pembayaran Th. 2024 (Rp)			Sisa Pembayaran				PHO / KET.	REALISASI 2025		
													Potongan						
				Nomor	Nilai (Rp)	Hasil Verifikasi	Pengakuan Utang	Alamat Pelaksana	Uang Muka	Pengembalian UM	Termyn	Nilai Realisasi Fisik	Sisa Pengembalian UM	Termyn/MC Periode Lalu	Sisa Dibayar (Termasuk PPN dan PPh 4 ayat 2)		Nilai SP2D	SISA UTANG BELANJA 2024	Nomor SP2D
40	Kelurahan Baruppu Selatan	Bagi Hasil Retribusi (BHR) 2023 Kelurahan Baruppu Selatan	5.4.01.02.01.0001		49.500,00		49.500,00					49.500,00			49.500,00			49.500,00	
41	Kelurahan Buangin	Bagi Hasil Retribusi (BHR) 2023 Kelurahan Buangin	5.4.01.02.01.0001		1.143.000,00		1.143.000,00					1.143.000,00			1.143.000,00			1.143.000,00	
42	Lembang Mai'ting	Bagi Hasil Retribusi (BHR) 2023 Lembang Mai'ting	5.4.01.02.01.0001		1.568.250,00		1.568.250,00					1.568.250,00			1.568.250,00			1.568.250,00	
43	Lembang Lo'ko' Uru Tanete Batu	Bagi Hasil Retribusi (BHR) 2023 Lembang Lo'ko' Uru Tanete Batu	5.4.01.02.01.0001		334.750,00		334.750,00					334.750,00			334.750,00			334.750,00	
44	Lembang Lempo Poton	Bagi Hasil Retribusi (BHR) 2023 Lembang Lempo Poton	5.4.01.02.01.0001		618.750,00		618.750,00					618.750,00			618.750,00			618.750,00	
45	Lembang Bululangkan	Bagi Hasil Retribusi (BHR) 2023 Lembang Bululangkan	5.4.01.02.01.0001		1.488.250,00		1.488.250,00					1.488.250,00			1.488.250,00			1.488.250,00	
46	Lembang Rindingallo	Bagi Hasil Retribusi (BHR) 2023 Lembang Rindingallo	5.4.01.02.01.0001		1.827.500,00		1.827.500,00					1.827.500,00			1.827.500,00			1.827.500,00	
47	Lembang Buntu Batu	Bagi Hasil Retribusi (BHR) 2023 Lembang Buntu Batu	5.4.01.02.01.0001		668.250,00		668.250,00					668.250,00			668.250,00			668.250,00	
48	Lembang Limbong	Bagi Hasil Retribusi (BHR) 2023 Lembang Limbong	5.4.01.02.01.0001		2.262.000,00		2.262.000,00					2.262.000,00			2.262.000,00			2.262.000,00	
49	Lembang Saloso	Bagi Hasil Retribusi (BHR) 2023 Lembang Saloso	5.4.01.02.01.0001		6.801.500,00		6.801.500,00					6.801.500,00			6.801.500,00			6.801.500,00	
50	Lembang Tallungpenanian	Bagi Hasil Retribusi (BHR) 2023 Lembang Tallungpenanian	5.4.01.02.01.0001		1.608.750,00		1.608.750,00					1.608.750,00			1.608.750,00			1.608.750,00	
51	Lembang Pata'padang	Bagi Hasil Retribusi (BHR) 2023 Lembang Pata'padang	5.4.01.02.01.0001		2.357.000,00		2.357.000,00					2.357.000,00			2.357.000,00			2.357.000,00	
52	Lembang La'bo'	Bagi Hasil Retribusi (BHR) 2023 Lembang La'bo'	5.4.01.02.01.0001		6.117.000,00		6.117.000,00					6.117.000,00			6.117.000,00			6.117.000,00	
53	Lembang Tandung La'bo'	Bagi Hasil Retribusi (BHR) 2023 Lembang Tandung La'bo'	5.4.01.02.01.0001		8.215.000,00		8.215.000,00					8.215.000,00			8.215.000,00			8.215.000,00	
54	Lembang Buntu La'bo'	Bagi Hasil Retribusi (BHR) 2023 Lembang Buntu La'bo'	5.4.01.02.01.0001		374.500,00		374.500,00					374.500,00			374.500,00			374.500,00	
55	Lembang Parinding	Bagi Hasil Retribusi (BHR) 2023 Lembang Parinding	5.4.01.02.01.0001		6.181.250,00		6.181.250,00					6.181.250,00			6.181.250,00			6.181.250,00	
56	Lembang Bori' Ranteletok	Bagi Hasil Retribusi (BHR) 2023 Lembang Bori' Ranteletok	5.4.01.02.01.0001		328.250,00		328.250,00					328.250,00			328.250,00			328.250,00	
57	Lembang Bori' Lombongan	Bagi Hasil Retribusi (BHR) 2023 Lembang Bori' Lombongan	5.4.01.02.01.0001		699.500,00		699.500,00					699.500,00			699.500,00			699.500,00	
58	Lembang Buntu Lobo'	Bagi Hasil Retribusi (BHR) 2023 Lembang Buntu Lobo'	5.4.01.02.01.0001		2.781.500,00		2.781.500,00					2.781.500,00			2.781.500,00			2.781.500,00	
59	Lembang Sa'dan Pebulian	Bagi Hasil Retribusi (BHR) 2023 Lembang Sa'dan Pebulian	5.4.01.02.01.0001		7.215.500,00		7.215.500,00					7.215.500,00			7.215.500,00			7.215.500,00	
60	Lembang Sangkaropi'	Bagi Hasil Retribusi (BHR) 2023 Lembang Sangkaropi'	5.4.01.02.01.0001		11.854.000,00		11.854.000,00					11.854.000,00			11.854.000,00			11.854.000,00	
61	Lembang Tiroallo	Bagi Hasil Retribusi (BHR) 2023 Lembang Tiroallo	5.4.01.02.01.0001		6.164.000,00		6.164.000,00					6.164.000,00			6.164.000,00			6.164.000,00	
62	Lembang Sa'dan Andulan	Bagi Hasil Retribusi (BHR) 2023 Lembang Sa'dan Andulan	5.4.01.02.01.0001		168.000,00		168.000,00					168.000,00			168.000,00			168.000,00	
63	Lembang Sa'dan Ulusalu	Bagi Hasil Retribusi (BHR) 2023 Lembang Sa'dan Ulusalu	5.4.01.02.01.0001		8.674.750,00		8.674.750,00					8.674.750,00			8.674.750,00			8.674.750,00	
64	Lembang Sa'dan Pesondongan	Bagi Hasil Retribusi (BHR) 2023 Lembang Sa'dan Pesondongan	5.4.01.02.01.0001		4.736.750,00		4.736.750,00					4.736.750,00			4.736.750,00			4.736.750,00	
65	Lembang Sa'dan Ballo Pasange'	Bagi Hasil Retribusi (BHR) 2023 Lembang Sa'dan Ballo Pasange'	5.4.01.02.01.0001		7.564.500,00		7.564.500,00					7.564.500,00			7.564.500,00			7.564.500,00	
66	Lembang Sa'dan Likulambe'na	Bagi Hasil Retribusi (BHR) 2023 Lembang Sa'dan Likulambe'na	5.4.01.02.01.0001		2.510.750,00		2.510.750,00					2.510.750,00			2.510.750,00			2.510.750,00	
67	Lembang Nanggala	Bagi Hasil Retribusi (BHR) 2023 Lembang Nanggala	5.4.01.02.01.0001		4.797.750,00		4.797.750,00					4.797.750,00			4.797.750,00			4.797.750,00	
68	Lembang Rante	Bagi Hasil Retribusi (BHR) 2023 Lembang Rante	5.4.01.02.01.0001		691.000,00		691.000,00					691.000,00			691.000,00			691.000,00	
69	Lembang Basokan	Bagi Hasil Retribusi (BHR) 2023 Lembang Basokan	5.4.01.02.01.0001		3.744.250,00		3.744.250,00					3.744.250,00			3.744.250,00			3.744.250,00	
70	Lembang Nanna' Nanggala	Bagi Hasil Retribusi (BHR) 2023 Lembang Nanna' Nanggala	5.4.01.02.01.0001		349.750,00		349.750,00					349.750,00			349.750,00			349.750,00	
71	Lembang Tandung Nanggala	Bagi Hasil Retribusi (BHR) 2023 Lembang Tandung Nanggala	5.4.01.02.01.0001		11.207.500,00		11.207.500,00					11.207.500,00			11.207.500,00			11.207.500,00	
72	Lembang Lili' Kira'	Bagi Hasil Retribusi (BHR) 2023 Lembang Lili' Kira'	5.4.01.02.01.0001		7.902.000,00		7.902.000,00					7.902.000,00			7.902.000,00			7.902.000,00	
73	Lembang Karre Limbong	Bagi Hasil Retribusi (BHR) 2023 Lembang Karre Limbong	5.4.01.02.01.0001		1.212.750,00		1.212.750,00					1.212.750,00			1.212.750,00			1.212.750,00	
74	Lembang Karre Penanian	Bagi Hasil Retribusi (BHR) 2023 Lembang Karre Penanian	5.4.01.02.01.0001		1.950.000,00		1.950.000,00					1.950.000,00			1.950.000,00			1.950.000,00	
75	Lembang Sapan Kua-Kua	Bagi Hasil Retribusi (BHR) 2023 Lembang Sapan Kua-Kua	5.4.01.02.01.0001		1.923.250,00		1.923.250,00					1.923.250,00			1.923.250,00			1.923.250,00	
76	Lembang Rindingkila' Balabatu	Bagi Hasil Retribusi (BHR) 2023 Lembang Rindingkila' Balabatu	5.4.01.02.01.0001		1.976.000,00		1.976.000,00					1.976.000,00			1.976.000,00			1.976.000,00	
77	Lembang Issong Kalua'	Bagi Hasil Retribusi (BHR) 2023 Lembang Issong Kalua'	5.4.01.02.01.0001		3.336.500,00		3.336.500,00					3.336.500,00			3.336.500,00			3.336.500,00	

No.	PELAKSANA	Nama Pekerjaan/Paket	Kode Rekening	Kontrak/SPK		Realisasi Fisik			Realisasi Pembayaran Th. 2024 (Rp)			Sisa Pembayaran				PHO / KET.	REALISASI 2025		
													Potongan						
				Nomor	Nilai (Rp)	Hasil Verifikasi	Pengakuan Utang	Alamat Pelaksana	Uang Muka	Pengembalian UM	Termyn	Nilai Realisasi Fisik	Sisa Pengembalian UM	Termyn/MC Periode Lalu	Sisa Dibayar (Termasuk PPN dan PPh 4 ayat 2)		Nilai SP2D	SISA UTANG BELANJA 2024	Nomor SP2D
78	Lembang Misa' Ba'bana	Bagi Hasil Retribusi (BHR) 2023 Lembang Misa' Ba'bana	5.4.01.02.01.0001		806.250,00		806.250,00					806.250,00			806.250,00			806.250,00	
79	Lembang Baruppu' Parodo	Bagi Hasil Retribusi (BHR) 2023 Lembang Baruppu' Parodo	5.4.01.02.01.0001		1.319.500,00		1.319.500,00					1.319.500,00			1.319.500,00			1.319.500,00	
80	Lembang Rante Uma	Bagi Hasil Retribusi (BHR) 2023 Lembang Rante Uma	5.4.01.02.01.0001		1.424.500,00		1.424.500,00					1.424.500,00			1.424.500,00			1.424.500,00	
81	Lembang Pulu'-Pulu	Bagi Hasil Retribusi (BHR) 2023 Lembang Pulu'-Pulu	5.4.01.02.01.0001		1.550.750,00		1.550.750,00					1.550.750,00			1.550.750,00			1.550.750,00	
82	Lembang Talimbangan	Bagi Hasil Retribusi (BHR) 2023 Lembang Talimbangan	5.4.01.02.01.0001		3.312.500,00		3.312.500,00					3.312.500,00			3.312.500,00			3.312.500,00	
83	Lembang Sarambu	Bagi Hasil Retribusi (BHR) 2023 Lembang Sarambu	5.4.01.02.01.0001		742.500,00		742.500,00					742.500,00			742.500,00			742.500,00	
84	Lembang Parandangan	Bagi Hasil Retribusi (BHR) 2023 Lembang Parandangan	5.4.01.02.01.0001		4.909.750,00		4.909.750,00					4.909.750,00			4.909.750,00			4.909.750,00	
85	Lemb. Roroan Barra'-Barra'	Bagi Hasil Retribusi (BHR) 2023 Lemb. Roroan Barra'-Barra'	5.4.01.02.01.0001		247.500,00		247.500,00					247.500,00			247.500,00			247.500,00	
86	Lembang Pangkungbatu	Bagi Hasil Retribusi (BHR) 2023 Lembang Pangkungbatu	5.4.01.02.01.0001		3.472.000,00		3.472.000,00					3.472.000,00			3.472.000,00			3.472.000,00	
87	Lembang Buntuminanga	Bagi Hasil Retribusi (BHR) 2023 Lembang Buntuminanga	5.4.01.02.01.0001		990.000,00		990.000,00					990.000,00			990.000,00			990.000,00	
88	Lembang pengkaroan Manuk	Bagi Hasil Retribusi (BHR) 2023 Lembang pengkaroan Manuk	5.4.01.02.01.0001		2.727.000,00		2.727.000,00					2.727.000,00			2.727.000,00			2.727.000,00	
89	Lembang Ponglu'	Bagi Hasil Retribusi (BHR) 2023 Lembang Ponglu'	5.4.01.02.01.0001		1.901.750,00		1.901.750,00					1.901.750,00			1.901.750,00			1.901.750,00	
90	Lembang Batu Busa	Bagi Hasil Retribusi (BHR) 2023 Lembang Batu Busa	5.4.01.02.01.0001		6.859.750,00		6.859.750,00					6.859.750,00			6.859.750,00			6.859.750,00	
91	Lembang Buntu Batu	Bagi Hasil Retribusi (BHR) 2023 Lembang Buntu Batu	5.4.01.02.01.0001		2.237.250,00		2.237.250,00					2.237.250,00			2.237.250,00			2.237.250,00	
92	Lembang Sereale	Bagi Hasil Retribusi (BHR) 2023 Lembang Sereale	5.4.01.02.01.0001		4.190.000,00		4.190.000,00					4.190.000,00			4.190.000,00			4.190.000,00	
93	Lembang Embatau	Bagi Hasil Retribusi (BHR) 2023 Lembang Embatau	5.4.01.02.01.0001		2.577.250,00		2.577.250,00					2.577.250,00			2.577.250,00			2.577.250,00	
94	Lembang Pangden	Bagi Hasil Retribusi (BHR) 2023 Lembang Pangden	5.4.01.02.01.0001		3.118.500,00		3.118.500,00					3.118.500,00			3.118.500,00			3.118.500,00	
95	Lembang Buntu Tallunglipu	Bagi Hasil Retribusi (BHR) 2023 Lembang Buntu Tallunglipu	5.4.01.02.01.0001		909.000,00		909.000,00					909.000,00			909.000,00			909.000,00	
96	Lembang Karua	Bagi Hasil Retribusi (BHR) 2023 Lembang Karua	5.4.01.02.01.0001		1.136.500,00		1.136.500,00					1.136.500,00			1.136.500,00			1.136.500,00	
97	Lembang Awak Kawasik	Bagi Hasil Retribusi (BHR) 2023 Lembang Awak Kawasik	5.4.01.02.01.0001		1.729.000,00		1.729.000,00					1.729.000,00			1.729.000,00			1.729.000,00	
98	Lemb. Balusu Bangunlipu	Bagi Hasil Retribusi (BHR) 2023 Lemb. Balusu Bangunlipu	5.4.01.02.01.0001		7.164.500,00		7.164.500,00					7.164.500,00			7.164.500,00			7.164.500,00	
99	Lemb. Lili'kira' Ao' Gading	Bagi Hasil Retribusi (BHR) 2023 Lemb. Lili'kira' Ao' Gading	5.4.01.02.01.0001		2.510.750,00		2.510.750,00					2.510.750,00			2.510.750,00			2.510.750,00	
100	Lembang Palangi'	Bagi Hasil Retribusi (BHR) 2023 Lembang Palangi'	5.4.01.02.01.0001		5.915.000,00		5.915.000,00					5.915.000,00			5.915.000,00			5.915.000,00	
101	Lembang Salu	Bagi Hasil Retribusi (BHR) 2023 Lembang Salu	5.4.01.02.01.0001		1.857.500,00		1.857.500,00					1.857.500,00			1.857.500,00			1.857.500,00	
102	Lembang Salu Sopai	Bagi Hasil Retribusi (BHR) 2023 Lembang Salu Sopai	5.4.01.02.01.0001		523.000,00		523.000,00					523.000,00			523.000,00			523.000,00	
103	Lembang Nonongan Selatan	Bagi Hasil Retribusi (BHR) 2023 Lembang Nonongan Selatan	5.4.01.02.01.0001		204.500,00		204.500,00					204.500,00			204.500,00			204.500,00	
104	Lemb. Tombang Langda	Bagi Hasil Retribusi (BHR) 2023 Lemb. Tombang Langda	5.4.01.02.01.0001		5.148.500,00		5.148.500,00					5.148.500,00			5.148.500,00			5.148.500,00	
105	Lembang Langda	Bagi Hasil Retribusi (BHR) 2023 Lembang Langda	5.4.01.02.01.0001		282.000,00		282.000,00					282.000,00			282.000,00			282.000,00	
106	Lembang Salu Sarre	Bagi Hasil Retribusi (BHR) 2023 Lembang Salu Sarre	5.4.01.02.01.0001		1.547.500,00		1.547.500,00					1.547.500,00			1.547.500,00			1.547.500,00	
107	Lembang Tallulolo	Bagi Hasil Retribusi (BHR) 2023 Lembang Tallulolo	5.4.01.02.01.0001		4.824.250,00		4.824.250,00					4.824.250,00			4.824.250,00			4.824.250,00	
108	Lembang Angin-angin	Bagi Hasil Retribusi (BHR) 2023 Lembang Angin-angin	5.4.01.02.01.0001		4.171.500,00		4.171.500,00					4.171.500,00			4.171.500,00			4.171.500,00	
109	Lembang Tadongkon	Bagi Hasil Retribusi (BHR) 2023 Lembang Tadongkon	5.4.01.02.01.0001		841.500,00		841.500,00					841.500,00			841.500,00			841.500,00	
110	Lembang Rinding Batu	Bagi Hasil Retribusi (BHR) 2023 Lembang Rinding Batu	5.4.01.02.01.0001		2.565.500,00		2.565.500,00					2.565.500,00			2.565.500,00			2.565.500,00	
111	Lembang Awan	Bagi Hasil Retribusi (BHR) 2023 Lembang Awan	5.4.01.02.01.0001		495.000,00		495.000,00					495.000,00			495.000,00			495.000,00	
112	Lembang Buntu Karua	Bagi Hasil Retribusi (BHR) 2023 Lembang Buntu Karua	5.4.01.02.01.0001		2.741.250,00		2.741.250,00					2.741.250,00			2.741.250,00			2.741.250,00	
113	Lembang Londongbiang	Bagi Hasil Retribusi (BHR) 2023 Lembang Londongbiang	5.4.01.02.01.0001		1.040.750,00		1.040.750,00					1.040.750,00			1.040.750,00			1.040.750,00	

No.	PELAKSANA	Nama Pekerjaan/Paket	Kode Rekening	Kontrak/SPK		Realisasi Fisik			Realisasi Pembayaran Th. 2024 (Rp)			Sisa Pembayaran				PHO / KET.	REALISASI 2025		
													Potongan						
				Nomor	Nilai (Rp)	Hasil Verifikasi	Pengakuan Utang	Alamat Pelaksana	Uang Muka	Pengembalian UM	Termyn	Nilai Realisasi Fisik	Sisa Pengembalian UM	Termyn/MC Periode Lalu	Sisa Dibayar (Termasuk PPN dan PPh 4 ayat 2)		Nilai SP2D	SISA UTANG BELANJA 2024	Nomor SP2D
114	Lembang Polopadang	Bagi Hasil Retribusi (BHR) 2023 Lembang Polopadang	5.4.01.02.01.0001		889.000,00		889.000,00					889.000,00			889.000,00			889.000,00	
115	Lembang Kantun Poya	Bagi Hasil Retribusi (BHR) 2023 Lembang Kantun Poya	5.4.01.02.01.0001		2.298.000,00		2.298.000,00					2.298.000,00			2.298.000,00			2.298.000,00	
116	Lembang Benteng Ka'do	Bagi Hasil Retribusi (BHR) 2023 Lembang Benteng Ka'do	5.4.01.02.01.0001		297.000,00		297.000,00					297.000,00			297.000,00			297.000,00	
117	Lembang Kapala Pitu	Bagi Hasil Retribusi (BHR) 2023 Lembang Kapala Pitu	5.4.01.02.01.0001		5.107.000,00		5.107.000,00					5.107.000,00			5.107.000,00			5.107.000,00	
118	Lembang Benteng Mamullu	Bagi Hasil Retribusi (BHR) 2023 Lembang Benteng Mamullu	5.4.01.02.01.0001		2.579.750,00		2.579.750,00					2.579.750,00			2.579.750,00			2.579.750,00	
119	Lembang Sikuku'	Bagi Hasil Retribusi (BHR) 2023 Lembang Sikuku'	5.4.01.02.01.0001		2.779.250,00		2.779.250,00					2.779.250,00			2.779.250,00			2.779.250,00	
120	Lembang Suloara'	Bagi Hasil Retribusi (BHR) 2023 Lembang Suloara'	5.4.01.02.01.0001		10.533.500,00		10.533.500,00					10.533.500,00			10.533.500,00			10.533.500,00	
121	Lembang Landorundun	Bagi Hasil Retribusi (BHR) 2023 Lembang Landorundun	5.4.01.02.01.0001		280.000,00		280.000,00					280.000,00			280.000,00			280.000,00	
122	Lembang Tonga Riu	Bagi Hasil Retribusi (BHR) 2023 Lembang Tonga Riu	5.4.01.02.01.0001		3.346.500,00		3.346.500,00					3.346.500,00			3.346.500,00			3.346.500,00	
123	Lembang Sesean Matallo	Bagi Hasil Retribusi (BHR) 2023 Lembang Sesean Matallo	5.4.01.02.01.0001		2.477.250,00		2.477.250,00					2.477.250,00			2.477.250,00			2.477.250,00	
124	Lembang Lempo	Bagi Hasil Retribusi (BHR) 2023 Lembang Lempo	5.4.01.02.01.0001		5.304.750,00		5.304.750,00					5.304.750,00			5.304.750,00			5.304.750,00	
125	Lembang To'Yasa Akung	Bagi Hasil Retribusi (BHR) 2023 Lembang To'Yasa Akung	5.4.01.02.01.0001		3.435.250,00		3.435.250,00					3.435.250,00			3.435.250,00			3.435.250,00	
126	Lembang Batu Limbong	Bagi Hasil Retribusi (BHR) 2023 Lembang Batu Limbong	5.4.01.02.01.0001		12.706.250,00		12.706.250,00					12.706.250,00			12.706.250,00			12.706.250,00	
127	Lembang Bangkelekila'	Bagi Hasil Retribusi (BHR) 2023 Lembang Bangkelekila'	5.4.01.02.01.0001		14.711.500,00		14.711.500,00					14.711.500,00			14.711.500,00			14.711.500,00	
128	Lembang Tampan Bonga	Bagi Hasil Retribusi (BHR) 2023 Lembang Tampan Bonga	5.4.01.02.01.0001		6.564.250,00		6.564.250,00					6.564.250,00			6.564.250,00			6.564.250,00	
129	Lembang Pitung Penanian	Bagi Hasil Retribusi (BHR) 2023 Lembang Pitung Penanian	5.4.01.02.01.0001		1.862.750,00		1.862.750,00					1.862.750,00			1.862.750,00			1.862.750,00	
130	Lembang Makuan pare	Bagi Hasil Retribusi (BHR) 2023 Lembang Makuan pare	5.4.01.02.01.0001		204.500,00		204.500,00					204.500,00			204.500,00			204.500,00	
131	Lembang Rantebua Sumalu	Bagi Hasil Retribusi (BHR) 2023 Lembang Rantebua Sumalu	5.4.01.02.01.0001		833.000,00		833.000,00					833.000,00			833.000,00			833.000,00	
132	Lembang Rantebua Sanggalangi	Bagi Hasil Retribusi (BHR) 2023 Lembang Rantebua Sanggalangi	5.4.01.02.01.0001		189.500,00		189.500,00					189.500,00			189.500,00			189.500,00	
133	Lembang Tondon Langi'	Bagi Hasil Retribusi (BHR) 2023 Lembang Tondon Langi'	5.4.01.02.01.0001		2.074.250,00		2.074.250,00					2.074.250,00			2.074.250,00			2.074.250,00	
134	Lembang Tondon	Bagi Hasil Retribusi (BHR) 2023 Lembang Tondon	5.4.01.02.01.0001		7.501.000,00		7.501.000,00					7.501.000,00			7.501.000,00			7.501.000,00	
135	Lembang Tondon Siba'ta	Bagi Hasil Retribusi (BHR) 2023 Lembang Tondon Siba'ta	5.4.01.02.01.0001		2.652.500,00		2.652.500,00					2.652.500,00			2.652.500,00			2.652.500,00	
136	Lembang Tondon Matallo	Bagi Hasil Retribusi (BHR) 2023 Lembang Tondon Matallo	5.4.01.02.01.0001		1.389.750,00		1.389.750,00					1.389.750,00			1.389.750,00			1.389.750,00	
137	Lembang Paku	Bagi Hasil Retribusi (BHR) 2023 Lembang Paku	5.4.01.02.01.0001		1.103.250,00		1.103.250,00					1.103.250,00			1.103.250,00			1.103.250,00	
138	Lembang Kapolang	Bagi Hasil Retribusi (BHR) 2023 Lembang Kapolang	5.4.01.02.01.0001		99.000,00		99.000,00					99.000,00			99.000,00			99.000,00	
139	Lembang Buntu Tagari	Bagi Hasil Retribusi (BHR) 2023 Lembang Buntu Tagari	5.4.01.02.01.0001		3.139.250,00		3.139.250,00					3.139.250,00			3.139.250,00			3.139.250,00	
140	Lembang Ma'dong	Bagi Hasil Retribusi (BHR) 2023 Lembang Ma'dong	5.4.01.02.01.0001		715.750,00		715.750,00					715.750,00			715.750,00			715.750,00	
141	Lembang Parinding	Bagi Hasil Retribusi (BHR) 2023 Lembang Parinding	5.4.01.02.01.0001		412.250,00		412.250,00					412.250,00			412.250,00			412.250,00	
		JUMLAH BADAN KEUANGAN DAN ASET DAERAH													**5.740.312.054,00**		**611.888,00**	**5.739.700.166,00**	
														JUMLAH TOTAL	**26.730.129.303,30**		**3.404.907.464,60**	**23.325.221.838,70**	

Lampiran 44

RINCIAN UTANG BELANJA SKPD TAHUN 2025

No.	PELAKSANA	Nama Pekerjaan/Paket	Kode Rekening	Kontrak/SPK		Realisasi Fisik			Realisasi Pembayaran Th. 2025(Rp)			Sisa Pembayaran				PHO / KET.
				Nomor	Nilai (Rp)	Hasil Verifikasi	Pengakuan Utang	Alamat Pelaksana	Uang Muka	Pengembalian UM	Termyn	Nilai Realisasi Fisik	Potongan		Sisa Dibayar (Termasuk PPN dan PPh 4 ayat 2)	
													Sisa Pengembalian UM	Termyn/MC Periode Lalu		
(1)	(2)	(3)	(4)	(5)	(6)	(7)	(8)	(10)	(11)	(12)	(13)	(14)=(6)*(7)	(15)=(11)-(12)	(16)=(13)	(17)=(14)-(15)-(16)	(18)
BADAN KEUANGAN DAN ASET DAERAH (BKAD)																
1		Tambahan THR Bagi ASN Guru Daerah TA 2025		SP2D: 259991320886599 tgl 31 Des 2025 (SIKD)	7.997.179.000,00	100%	7.997.179.000,00					7.997.179.000,00	-	-	7.997.179.000,00	
2		Tambahan Gaji 13 Bagi ASN Guru Daerah TA 2025		SP2D: 259991320886599 tgl 31 Des 2025 (SIKD)	7.997.179.000,00	100%	7.997.179.000,00					7.997.179.000,00	-	-	7.997.179.000,00	
3		Tambahan Gaji 13 Bagi ASN Guru Daerah TA 2024			6.038.533.000,00	100%	6.038.533.000,00					6.038.533.000,00	-	-	6.038.533.000,00	
		TOTAL BKAD			**22.032.891.000,00**										**22.032.891.000,00**	
DINAS PEKERJAAN UMUM DAN TATA RUANG																
1	CV. NUSANTARA KONSULTAN	Pemby. LS BM tahap 1 (85%) Jasa Konsultansi Perencanaan Lanjut. Peningkatan Ruas Jln Perangian sesuai SPK No.02/SPK/JK.Prc-L.RP/XI/2025	5.2.04.01.01.000	SPK No.02/SPK/JK	39.732.200,00	100,00%	39.732.200,00		-	-	33.772.370,00	39.732.200,00	-	33.772.370,00	5.959.830,00	
		TOTAL DINAS PEKERJAAN UMUM DAN TATA RUANG			**39.732.200,00**										**5.959.830,00**	
DINAS PERUMAHAN, KAWASAN PERMUKIMAN, LINGKUNGAN HIDUP DAN PERTANAHAN																
1	CV. LION JAYA MANDIRI	REVITALISASI LAPANGAN SA'DAN (TAMAN ANDALAN) TA 2025 - PROGGRES FISIK 65,71%	5.1.05.05.03.0002		3.976.100.000,00	65,71%	2.612.695.310,00		1.192.830.000,00	1.192.830.000,00	2.385.660.000,00	2.612.695.310,00	-	2.385.660.000,00	227.035.310,00	
		TOTAL DINAS PERUMAHAN, KAWASAN PERMUKIMAN, LINGKUNGAN HIDUP DAN PERTANAHAN			**3.976.100.000,00**										**227.035.310,00**	
BPBD																
1	CV. CAKA ANUGRAH MANDIRI	Rekonstruksi Jembatan pada Jalan Desa (Jembatan Ne' Gandeng/Sa'dan Ulusalu Lembang Palangi' Kecamatan Balusu) - PROGRES FISIK 98,10%	5.2.04.01.02.000	04/KONTRAK/PPK2	12.300.634.000,00	98,10%	12.066.921.954,00		3.690.190.200,00	3.690.190.200,00	12.054.621.320,00	12.066.921.954,00	-	12.054.621.320,00	12.300.634,00	
		TOTAL BPBD			**12.300.634.000,00**										**12.300.634,00**	
DINAS PEMUDA DAN OLAH RAGA																
1	CV. AULIA PRIMA TEKNIK	PEKERJAAN PENATAAN LAPANGAN KOLLO TONDON - Progres Fisik 95,33%	5.2.03.01.01.0032		1.899.640.191,00	95,33%	1.810.926.994,00				1.804.658.000,00	1.810.926.994,00	-	1.804.658.000,00	6.268.994,00	
2	KARYA MASEROH ABADI	PEKERJAAN PENATAAN LAPANGAN BAKTI RANTEPAO - Progres Fisik 96,67%	5.2.03.01.01.0032		1.798.889.373,00	96,67%	1.738.986.357,00				1.708.944.550,00	1.738.986.357,00	-	1.708.944.550,00	30.041.807,00	
3	CV. KEMBAR EMAS SAKTI	PEKERJAAN PENATAAN LAPANGAN KODIM - Progress Fisik 95,07%	5.1.05.05.01.0002		1.387.349.133,00	95,07%	1.318.952.821,00				1.317.981.550,00	1.318.952.821,00	-	1.317.981.550,00	971.271,00	
		TOTAL DINAS PEMUDA DAN OLAH RAGA			-										**37.282.072,00**	
KECAMATAN BUNTU PEPASAN																
1	HUSPI MEBEL / Firmanzah	Belanja Modal Kursi Pejabat, Pengadaan Kursi Rapat Kantor Kec. Buntu Pepasan 2025 sesuai Nota Pesanan No: EP-01KBXT24ZMJSBDPJZSEGXKAH Tgl 10 Desember 2025	5.2.02.05.03.0004	SPM: 73.26/03.0/000046/7.01.0.00.0.00.05.0	9.568.200,00	100%	9.568.200,00					9.568.200,00	-	-	9.568.200,00	01/BAST-KURSI/PP-BUNPES/XII/20
		TOTAL KEC. BUNTU PEPASAN			**9.568.200,00**										**9.568.200,00**	
PENGAKUAN UTANG ATAS SALDO KAS DI REKENING KORAN BENDAHARA PENGELUARAN OPD																
1	BENDAHARA PENGELUARAN SEKRETARIAT	Saldo Rekening Koran 31 Desember 2025 BENDAHARA PENGELUARAN SEKRETARIAT DAERAH													6.093.054,00	
1	BENDAHARA PENGELUARAN SEKRETARIAT	Saldo Rekening Koran 31 Desember 2025 BENDAHARA PENGELUARAN SEKRETARIAT DPRD													262.247.228,00	
1	BENDAHARA PENGELUARAN DINAS PENDIDIKAN	Saldo Rekening Koran Januari 2026 BENDAHARA PENGELUARAN DINAS PENDIDIKAN													42.565.000,00	

No.	PELAKSANA	Nama Pekerjaan/Paket	Kode Rekening	Kontrak/SPK		Realisasi Fisik			Realisasi Pembayaran Th. 2025(Rp)			Sisa Pembayaran				PHO / KET.
													Potongan			
				Nomor	Nilai (Rp)	Hasil Verifikasi	Pengakuan Utang	Alamat Pelaksana	Uang Muka	Pengembalian UM	Termyn	Nilai Realisasi Fisik	Sisa Pengembalian UM	Termyn/MC Periode Lalu	Sisa Dibayar (Termasuk PPN dan PPh 4 ayat 2)	
1	BENDAHARA PENGELUARAN DINAS PEKERJAAN	Saldo Rekening Koran 31 Desember 2025 BENDAHARA PENGELUARAN DINAS PEKERJAAN UMUM DAN TATA RUANG													13.599.300,00	
1	BENDAHARA PENGELUARAN DINAS	Saldo Rekening Koran 31 Desember 2025 BENDAHARA PENGELUARAN DINAS PERUMAHAN, KAWASAN PERMUKIMAN, LINGKUNGAN HIDUP DAN PERTANAHAN													131.235.846,00	
1	BENDAHARA PENGELUARAN DINAS KOMUNIKASI,	Saldo Rekening Koran 31 Desember 2025 & Januari 2026 BENDAHARA PENGELUARAN DINAS KOMUNIKASI, INFORMATIKA, STATISTIK DAN PERSANDIAN													4.631.200,00	
1	BENDAHARA PENGELUARAN BADAN	Saldo Rekening Koran Januari 2026 BENDAHARA PENGELUARAN BADAN PERENCANAAN PEMBAGUNGAN, PENELITIAN DAN PENGEMBANGAN DAERAH													10.097.500,00	
1	BENDAHARA PENGELUARAN BADAN	Saldo Rekening Koran 31 Desember 2025 BENDAHARA PENGELUARAN BADAN PENDAPATAN DAERAH													7.754.500,00	
1	BENDAHARA PENGELUARAN BADAN	Saldo Rekening Koran Januari 2026 BENDAHARA PENGELUARAN BADAN PENANGGULANGAN BENCANA DAERAH													10.729.500,00	
1	BENDAHARA PENGELUARAN KECAMATAN	Saldo Rekening Koran Januari 2026 BENDAHARA PENGELUARAN KECAMATAN BALUSU													24.336.000,00	
1	BENDAHARA PENGELUARAN KECAMATAN	Saldo Rekening Koran 31 Desember 2025 BENDAHARA PENGELUARAN KECAMATAN BUNTAO													3.249.000,00	
1	BENDAHARA PENGELUARAN KECAMATAN KESU'	Saldo Rekening Koran 31 Desember 2025 BENDAHARA PENGELUARAN KECAMATAN KESU'													17.808.058,00	
1	BENDAHARA PENGELUARAN KECAMATAN	Saldo Rekening Koran 31 Desember 2025 BENDAHARA PENGELUARAN KECAMATAN RANTEBUA													13.129.737,00	
1	BENDAHARA PENGELUARAN KECAMATAN	Saldo Rekening Koran 31 Desember 2025 BENDAHARA PENGELUARAN KECAMATAN RANTEPAO													13.809.000,00	
1	BENDAHARA PENGELUARAN KECAMATAN	Saldo Rekening Koran 31 Desember 2025 BENDAHARA PENGELUARAN KECAMATAN SESEAN													60.984.000,00	
1	BENDAHARA PENGELUARAN KECAMATAN	Saldo Rekening KoranJanuari 2026 BENDAHARA PENGELUARAN KECAMATAN SESEAN SULOARA													9.526.500,00	
1	BENDAHARA PENGELUARAN KECAMATAN SOPAI	Saldo Rekening Koran 31 Desember 2025 BENDAHARA PENGELUARAN KECAMATAN SOPAI													10.686.000,00	
1	BENDAHARA PENGELUARAN KECAMATAN	Saldo Rekening Koran 31 Desember 2025 BENDAHARA PENGELUARAN KECAMATAN TALLUNGLIPU													21.416.500,00	
1	BENDAHARA PENGELUARAN KECAMATAN TIKALA	Saldo Rekening Koran 31 Desember 2025 BENDAHARA PENGELUARAN KECAMATAN TIKALA													27.045.000,00	
1	BENDAHARA PENGELUARAN KECAMATAN	Saldo Rekening Koran 31 Desember 2025 BENDAHARA PENGELUARAN KECAMATAN TONDON													38.277.000,00	
1	BENDAHARA PENGELUARAN RSUD	Saldo Rekening Koran 31 Desember 2025 BENDAHARA PENGELUARAN RSUD													99.367.876,00	
		TOTAL KEC. BUNTU PEPASAN			-										**828.587.799,00**	
														JUMLAH TOTAL	**23.153.624.845,00**	

Lampiran 45

PEMERINTAH KABUPATEN TORAJA UTARA

DAFTAR UTANG JANGKA PENDEK LAINNYA

PER 31 DESEMBER 2025

No	SKPD	U R A I A N			JUMLAH UTANG JANGKA PENDEK LAINNYA TA. 2025	KET
		Utang Listrik	Utang Air	Utang Internet		
1	DINAS PENDIDIKAN	0,00	0,00	0,00	**0,00**	
2	DINAS KESEHATAN	0,00	0,00	0,00	**0,00**	
3	DINAS PEKERJAAN UMUM DAN PENATAAN RUANG	0,00	145.900,00	0,00	**145.900,00**	
4	DINAS PERUMAHAN, PEMUKIMAN, LINGKUNGAN HIDUP DAN PERTANAHAN	0,00	103.600,00	0,00	**103.600,00**	
5	SATUAN POLISI PAMONGPRAJA DAN PEMADAM KEBAKARAN	0,00	0,00	0,00	**0,00**	
6	BADAN PENANGGULANGAN BENCANA DAERAH	0,00	0,00	0,00	**0,00**	
7	DINAS SOSIAL	615.150,00	42.500,00	0,00	**657.650,00**	
8	DINAS TENAGA KERJA DAN TRANSMIGRASI		45.000,00	0,00	**45.000,00**	
9	DINAS PEMBERDAYAAN PEREMPUAN DAN PERLINDUNGAN ANAK SERTA PENGENDALIAN PENDUDUK DAN KELUARGA BERENCANA	0,00	0,00	0,00	**0,00**	
10	DINAS KETAHANAN PANGAN DAN PERIKANAN	466.760,00	286.900,00	0,00	**753.660,00**	
11	DINAS KEPENDUDUKAN DAN PENCATATAN SIPIL	0,00	344.300,00	0,00	**344.300,00**	
12	DINAS PEMBERDAYAAN MASYARAKAT DAN LEMBANG	0,00	95.300,00	0,00	**95.300,00**	
13	DINAS PERHUBUNGAN	813.655,00	124.300,00	0,00	**937.955,00**	
14	DINAS KOMUNIKASI DAN INFORMATIKA	0,00	0,00	0,00	**0,00**	
15	DINAS PERINDUSTRIAN, PERDAGANGAN, KOPERASI DAN UKM	0,00	0,00	0,00	**0,00**	
16	DINAS PENANAMAN MODAL DAN PELAYANAN TERPADU SATU PINTU	0,00	245.900,00	0,00	**245.900,00**	
17	DINAS KEPEMUDAAN DAN OLAHRAGA	0,00	0,00	0,00	**0,00**	
18	DINAS KEBUDAYAAN DAN PARIWISATA	0,00	0,00	0,00	**0,00**	
19	DINAS PERPUSTAKAAN DAN KEARSIPAN	903.751,00	130.100,00	0,00	**1.033.851,00**	
20	DINAS PERTANIAN	184.047,00	0,00	0,00	**184.047,00**	
21	SEKRETARIAT DAERAH	8.970.434,00	6.585.720,00	1.956.150,00	**17.512.304,00**	
22	INSPEKTORAT DAERAH	0,00	683.500,00	0,00	**683.500,00**	
23	BADAN PERENCANAAN PENELITIAN DAN PENGEMBANGAN DAERAH	0,00	45.000,00	0,00	**45.000,00**	
24	BADAN PENGELOLAAN KEUANGAN DAN ASET DAERAH	0,00	0,00	0,00	**0,00**	
25	BADAN PENDAPATAN DAERAH	0,00	0,00	0,00	**0,00**	
26	BADAN KEPEGAWAIAN PENDIDIKAN DAN PELATIHAN	0,00	0,00	0,00	**0,00**	
27	SEKRETARIAT DPRD	3.813.948,00	524.200,00	0,00	**4.338.148,00**	
28	KECAMATAN AWAN RANTEKARUA	0,00	0,00	0,00	**0,00**	
29	KECAMATAN BANGKELEKILA'	0,00	0,00	0,00	**0,00**	
30	KECAMATAN BALUSU	0,00	0,00	0,00	**0,00**	
31	KECAMATAN BARUPPU'	0,00	0,00	0,00	**0,00**	
32	KECAMATAN BUNTU PEPASAN	0,00	0,00	0,00	**0,00**	

No	SKPD	U R A I A N			JUMLAH UTANG JANGKA PENDEK LAINNYA TA. 2025	KET
		Utang Listrik	Utang Air	Utang Internet		
33	KECAMATAN BUNTAO'	153.140,00	0,00	0,00	**153.140,00**	
34	KECAMATAN DENDE' PIONGAN NAPO	57.139,00	0,00	0,00	**57.139,00**	
35	KECAMATAN KAPALA PITU	0,00	0,00	0,00	**0,00**	
36	KECAMATAN KESU'	0,00	0,00	0,00	**0,00**	
37	KECAMATAN NANGGALA	153.140,00	0,00	0,00	**153.140,00**	
38	KECAMATAN RINDINGALLO	0,00	0,00	0,00	**0,00**	
39	KECAMATAN RANTEBUA	0,00	0,00	0,00	**0,00**	
40	KECAMATAN RANTEPAO	0,00	0,00	0,00	**0,00**	
41	KECAMATAN SESEAN SULOARA'	0,00	0,00	0,00	**0,00**	
42	KECAMATAN SANGGALANGI'	0,00	0,00	0,00	**0,00**	
43	KECAMATAN SA'DAN	0,00	0,00	0,00	**0,00**	
44	KECAMATAN SESEAN	0,00	42.500,00	0,00	**42.500,00**	
45	KECAMATAN SOPAI	0,00	0,00	0,00	**0,00**	
46	KECAMATAN TALLUNGLIPU	259.158,00	0,00	427.843,00	**687.001,00**	
47	KECAMATAN TIKALA	0,00	0,00	0,00	**0,00**	
48	KECAMATAN TONDON	0,00	0,00	0,00	**0,00**	
49	BADAN KESATUAN BANGSA DAN POLITIK	0,00	0,00	0,00	**0,00**	
JUMLAH		**16.390.322,00**	**9.444.720,00**	**2.383.993,00**	**28.219.035,00**	

Perusahaan Umum Daerah Air Minum
Amerta Toraya
Laporan Keuangan
31 Desember 2025
dan Untuk Tahun Yang Berakhir
Pada Tanggal Tersebut
serta
Laporan Auditor Independen

DRAFT

DAFTAR ISI

Surat Pernyataan Direksi tentang Tanggung Jawab atas Laporan Keuangan

Laporan Auditor Independen

	Halaman
Laporan Keuangan	
Laporan Posisi Keuangan	1
Laporan Laba Rugi dan Penghasilan Komprehensif Lain	3
Laporan Perubahan Ekuitas	4
Laporan Arus Kas	5
Catatan atas Laporan Keuangan	7

DRAFT

DRAFT

KANTOR AKUNTAN PUBLIK
SABAR & REKAN
No. IZIN USAHA : 1038/KM.1/2012

Jalan Saturnus Utara No. 4A
Margahayu Raya, Bandung - 40286
Telp. : 022-7561965, 085100554222
E-mail : sabardanrekan@gmail.com

No. :

Laporan Auditor Independen

Dewan Pengawas dan Direksi
Perusahaan Umum Daerah Air Minum Amerta Toraya
Rantepao – Kabupaten Toraja Utara

Opini

Kami telah mengaudit laporan keuangan Perusahaan Umum Daerah Air Minum Amerta Toraya selanjutnya disebut ("Perusahaan"), yang terdiri dari neraca tanggal 31 Desember 2025, serta laporan laba rugi dan penghasilan komprehensif lain, laporan perubahan ekuitas, dan laporan arus kas untuk tahun yang berakhir pada tanggal tersebut, serta catatan atas laporan keuangan, termasuk ikhtisar kebijakan akuntansi signifikan.

Menurut opini kami, kecuali untuk dampak hal yang dijelaskan dalam paragraf Basis Opini Wajar Dengan Pengecualian, laporan keuangan Perusahaan Umum Daerah Air Minum Amerta Toraya menyajikan secara wajar, dalam semua hal yang material, posisi keuangan Perusahaan tanggal 31 Desember 2025 serta kinerja keuangan dan arus kasnya untuk tahun yang berakhir pada tanggal tersebut sesuai dengan Standar Akuntansi Keuangan Entitas Privat (SAK EP).

Basis Opini Wajar Dengan Pengecualian

Sebagaimana dijelaskan dalam Catatan 10 atas laporan keuangan, Perusahaan menggunakan aset tetap yang secara administratif masih tercatat sebagai Barang Milik Daerah Pemerintah Kabupaten Toraja Utara dan belum diakui sebagai aset tetap dalam laporan keuangan Perusahaan. Aset tersebut berupa jaringan *intake*, Instalasi Pengolahan Air (IPA), dan jaringan distribusi air minum yang dibangun oleh Balai Penataan Bangunan, Prasarana dan Kawasan (BPBPK) Wilayah Sulawesi Selatan dan dihibahkan kepada Pemerintah Kabupaten Toraja Utara, serta digunakan dalam kegiatan operasional Perusahaan.

Pada tanggal 31 Desember 2025, biaya perolehan aset tersebut adalah sebesar Rp110.078.214.887, dengan akumulasi penyusutan sebesar Rp93.824.580.155, sehingga nilai buku sebesar Rp16.253.634.732. Apabila aset tersebut diakui sebagai aset tetap Perusahaan, maka biaya perolehan aset tetap akan meningkat sebesar Rp110.078.214.887, akumulasi penyusutan akan meningkat sebesar Rp93.824.580.155, dan nilai buku aset tetap akan meningkat sebesar Rp16.253.634.732. Selain itu, beban penyusutan tahun berjalan akan meningkat sebesar Rp2.321.947.819, yang berdampak pada penurunan laba sebelum pajak penghasilan badan sebesar jumlah yang sama, sehingga Perusahaan akan mengalami kerugian sebelum pajak sebesar Rp1.199.032.135.

DRAFT

Basis Opini Wajar Dengan Pengecualian (Lanjutan)

Oleh karena aset tersebut belum diakui sebagai aset tetap Perusahaan, maka akun aset tetap, akumulasi penyusutan, beban penyusutan, serta laba tahun berjalan tidak disajikan sesuai dengan Standar Akuntansi Keuangan Entitas Privat (SAK EP).

Kami melaksanakan audit kami berdasarkan Standar Audit yang ditetapkan oleh Institut Akuntan Publik Indonesia. Tanggung jawab kami menurut standar tersebut diuraikan lebih lanjut dalam paragraf Tanggung Jawab Auditor terhadap Audit atas Laporan Keuangan pada laporan kami. Kami independen terhadap Perusahaan berdasarkan ketentuan etika yang relevan dalam audit kami atas laporan keuangan di Indonesia, dan kami telah memenuhi tanggung jawab etika lainnya berdasarkan ketentuan tersebut. Kami yakin bahwa bukti audit yang telah kami peroleh adalah cukup dan tepat untuk menyediakan suatu basis bagi opini audit kami.

Penekanan Suatu Hal

Kami menarik perhatian atas Catatan 20 atas Laporan Keuangan mengenai pembagian dividen oleh Perusahaan Umum Daerah Air Minum Amerta Toraya. Berdasarkan Keputusan Bupati Toraja Utara Nomor 425/VI/2025 tentang Penggunaan Laba Perusahaan Umum Daerah Air Minum Kabupaten Toraja Utara Tahun 2025, ditetapkan pembagian dividen kepada Pemerintah Daerah sebesar Rp2.477.735.967. Meskipun penetapan pembagian dividen tersebut baru dilakukan pada tahun 2025, perusahaan telah melakukan pembayaran uang muka dividen kepada Pemerintah Daerah sejak tahun buku 2021 sampai dengan tahun buku 2025 dengan jumlah akumulasi sebesar Rp2.877.735.968. Jumlah tersebut melebihi dividen yang ditetapkan sehingga terdapat kelebihan pembayaran sebesar Rp400.000.000.

Selain itu, pada tahun buku 2021 dan 2022 perusahaan masih mencatat akumulasi defisit, namun perusahaan telah melakukan pembayaran dividen di muka pada periode tersebut. Kondisi ini tidak sejalan dengan ketentuan Pasal 104 Peraturan Pemerintah Nomor 54 Tahun 2017 tentang Badan Usaha Milik Daerah yang menyatakan bahwa perusahaan dianggap tidak memperoleh laba selama kerugian yang tercatat belum seluruhnya tertutup. Opini kami tidak dimodifikasi sehubungan dengan hal tersebut.

Hal Lain

Laporan keuangan unutk tahun yang berakhir pada tanggal 31 Desember 2024 diaudit oleh akuntan publik lain dengan nomor laporan 00007/2.1176/AU.2/05/1402-1/1/III/2025 tanggal 12 Maret 2025 dengan opini Wajar dalam semua hal yang material.

Tanggung Jawab Manajemen dan Pihak yang Bertanggung Jawab atas Tata Kelola terhadap Laporan Keuangan

Manajemen bertanggung jawab atas penyusunan dan penyajian wajar laporan keuangan tersebut sesuai dengan Standar Akuntansi Keuangan Entitas Tanpa Akuntabilitas Pubik, dan atas pengendalian internal yang dianggap perlu oleh manajemen untuk memungkinkan penyusunan laporan keuangan yang bebas dari kesalahan penyajian material, baik yang disebabkan oleh kecurangan maupun kesalahan.

Dalam penyusunan laporan keuangan, manajemen bertanggung jawab untuk menilai kemampuan Perusahaan dalam mempertahankan kelangsungan usahanya, mengungkapkan, sesuai dengan kondisinya, hal-hal yang berkaitan dengan kelangsungan usaha, dan menggunakan basis akuntansi kelangsungan usaha, kecuali manajemen memiliki intensi untuk melikuidasi Perusahaan atau menghentikan operasi, atau tidak memiliki alternatif yang realistis selain melaksanakannya.

DRAFT

Tanggung Jawab Manajemen dan Pihak yang Bertanggung Jawab atas Tata Kelola terhadap Laporan Keuangan (Lanjutan)

Pihak yang bertanggung jawab atas tata kelola bertanggung jawab untuk mengawasi proses pelaporan keuangan Perusahaan.

Manajemen bertanggung jawab atas penyusunan dan penyajian wajar laporan keuangan tersebut sesuai dengan Standar Akuntansi Keuangan Entitas Tanpa Akuntabilitas Publik, dan atas pengendalian internal yang dianggap perlu oleh manajemen untuk memungkinkan penyusunan laporan keuangan yang bebas dari kesalahan penyajian material, baik yang disebabkan oleh kecurangan maupun kesalahan.

Dalam penyusunan laporan keuangan, manajemen bertanggung jawab untuk menilai kemampuan Perusahaan dalam mempertahankan kelangsungan usahanya, mengungkapkan, sesuai dengan kondisinya, hal-hal yang berkaitan dengan kelangsungan usaha, dan menggunakan basis akuntansi kelangsungan usaha, kecuali manajemen memiliki intensi untuk melikuidasi Perusahaan atau menghentikan operasi, atau tidak memiliki alternatif yang realistis selain melaksanakannya.

Pihak yang bertanggung jawab atas tata kelola bertanggung jawab untuk mengawasi proses pelaporan keuangan Perusahaan.

Tanggung Jawab Auditor terhadap Audit atas Laporan Keuangan

Tujuan kami adalah untuk memeroleh keyakinan memadai tentang apakah laporan keuangan secara keseluruhan bebas dari kesalahan penyajian material, baik yang disebabkan oleh kecurangan maupun kesalahan, dan untuk menerbitkan laporan auditor yang mencakup opini kami. Keyakinan memadai merupakan suatu tingkat keyakinan tinggi, namun bukan merupakan suatu jaminan bahwa audit yang dilaksanakan berdasarkan Standar Audit akan selalu mendeteksi kesalahan penyajian material ketika hal tersebut ada. Kesalahan penyajian dapat disebabkan oleh kecurangan maupun kesalahan dan dianggap material jika, baik secara individual maupun secara agregat, dapat diekspektasikan secara wajar akan memengaruhi keputusan ekonomi yang diambil oleh pengguna berdasarkan laporan keuangan tersebut.

Sebagai bagian dari suatu audit berdasarkan Standar Audit, kami menerapkan pertimbangan profesional dan mempertahankan skeptisisme profesional selama audit. Kami juga:

- Mengidentifikasi dan menilai risiko kesalahan penyajian material dalam laporan keuangan, baik yang disebabkan oleh kecurangan maupun kesalahan, mendesain dan melaksanakan prosedur audit yang responsif terhadap risiko tersebut, serta memeroleh bukti audit yang cukup dan tepat untuk menyediakan basis bagi opini kami. Risiko tidak terdeteksinya kesalahan penyajian material yang disebabkan oleh kecurangan lebih tinggi dari yang disebabkan oleh kesalahan, karena kecurangan dapat melibatkan kolusi, pemalsuan, penghilangan secara sengaja, pernyataan salah, atau pengabaian pengendalian internal.
- Memeroleh suatu pemahaman tentang pengendalian internal yang relevan dengan audit untuk mendesain prosedur audit yang tepat sesuai dengan kondisinya, tetapi bukan untuk tujuan menyatakan opini atas keefektivitasan pengendalian internal Perusahaan.
- Mengevaluasi ketepatan kebijakan akuntansi yang digunakan serta kewajaran estimasi akuntansi dan pengungkapan terkait yang dibuat oleh manajemen.
- Menyimpulkan ketepatan penggunaan basis akuntansi kelangsungan usaha oleh manajemen dan, berdasarkan bukti audit yang diperoleh, apakah terdapat suatu ketidakpastian material yang terkait dengan peristiwa atau kondisi yang dapat menyebabkan keraguan signifikan atas kemampuan Perusahaan untuk mempertahankan kelangsungan usahanya. Ketika kami menyimpulkan bahwa terdapat suatu ketidakpastian material, kami diharuskan untuk menarik perhatian dalam laporan auditor kami ke pengungkapan terkait dalam laporan keuangan atau, jika pengungkapan tersebut tidak

DRAFT

Tanggung Jawab Auditor terhadap Audit atas Laporan Keuangan (Lanjutan)

memadai, harus menentukan apakah perlu untuk memodifikasi opini kami. Kesimpulan kami didasarkan pada bukti audit yang diperoleh hingga tanggal laporan auditor kami. Namun, peristiwa atau kondisi masa depan dapat menyebabkan Perusahaan tidak dapat mempertahankan kelangsungan usaha.

- Mengevaluasi penyajian, struktur, dan isi laporan keuangan secara keseluruhan, termasuk pengungkapannya, dan apakah laporan keuangan mencerminkan transaksi dan peristiwa yang mendasarinya dengan suatu cara yang mencapai penyajian wajar.

Kami mengomunikasikan kepada pihak yang bertanggung jawab atas tata kelola mengenai, antara lain, ruang lingkup dan saat yang direncanakan atas audit, serta temuan audit signifikan, termasuk setiap defisiensi signifikan dalam pengendalian internal yang teridentifikasi oleh kami selama audit.

Kantor Akuntan Publik Sabar & Rekan

Dr. Sabar, S.E., M.Ak., Ak.,CA., CFI., CPA., ASEAN CPA
Ijin Akuntan Publik No. AP.0005
Ijin Usaha No. Kep. 1038/KM.1/2012

9 Maret 2026

DRAFT

PERUSAHAAN UMUM DAERAH AIR MINUM
AMERTA TORAYA
LAPORAN POSISI KEUANGAN
31 Desember 2025

A S E T

	Catatan	2 0 2 5	2 0 2 4 Disajikan kembali
		Rp	Rp
ASET LANCAR			
Kas dan setara kas	3c,4	2.868.790.886	1.659.351.285
Piutang usaha	3d,5	4.175.694.638	4.150.308.983
Piutang lain-lain	6	999.527.597	–
Persediaan	3e,7	1.182.452.255	1.454.465.268
Uang muka dividen	8	400.000.000	1.337.746.256
Biaya dibayar dimuka	9	4.900.000	8.000.000
Jumlah aset lancar		9.631.365.376	8.609.871.792
ASET TIDAK LANCAR			
Aset tetap	3g,10	15.354.838.657	16.483.403.259
Aset lain-lain	11	314.811.874	45.104.168
Aset pajak tangguhan	16d	251.847.498	250.125.622
Jumlah aset tidak lancar		15.921.498.029	16.778.633.049
JUMLAH ASET		**25.552.863.405**	**25.388.504.841**

DRAFT

Catatan atas laporan keuangan merupakan bagian yang tidak terpisahkan dari laporan keuangan

PERUSAHAAN UMUM DAERAH AIR MINUM
AMERTA TORAYA
LAPORAN POSISI KEUANGAN (Lanjutan)
31 Desember 2025

KEWAJIBAN DAN EKUITAS

	Catatan	2025	2024 Disajikan kembali
		Rp	Rp
KEWAJIBAN JANGKA PENDEK	3i		
Utang usaha	12	12.183.987	–
Utang jasa produksi dan sosial pendidikan	13	331.591.180	–
Biaya yang masih harus dibayar	14	666.410.976	–
Utang pajak	16	236.577.756	3.525.557
Jumlah kewajiban jangka pendek		1.246.763.899	3.525.557
KEWAJIBAN JANGKA PANJANG	3i	–	–
Jumlah kewajiban		1.246.763.899	3.525.557
EKUITAS			
Penyertaan Pemerintah Kab. Toraja Utara	17	20.353.247.349	20.353.247.349
Penyertaan Pemerintah Pusat YBDS	18	2.909.169.852	2.909.169.852
Cadangan umum	19	497.386.769	–
Saldo laba		546.295.536	2.122.562.083
Jumlah ekuitas		24.306.099.506	25.384.979.284
JUMLAH KEWAJIBAN DAN EKUITAS		**25.552.863.405**	**25.388.504.841**

DRAFT

Catatan atas laporan keuangan merupakan bagian yang tidak terpisahkan dari laporan keuangan

PERUSAHAAN UMUM DAERAH AIR MINUM
AMERTA TORAYA
LAPORAN LABA RUGI DAN PENGHASILAN KOMPREHENSIF LAIN
Untuk tahun yang berakhir pada tanggal
31 Desember 2025

	Catatan	2025	2024 Disajikan kembali
		Rp	Rp
Pendapatan usaha	3l,21	19.904.739.975	19.154.371.603
Beban pokok penjualan	3m,22	(10.902.071.245)	(7.366.391.857)
Laba kotor		9.002.668.730	11.787.979.746
Beban administrasi dan umum	3m,23	(7.367.527.724)	(10.294.393.006)
Laba usaha		1.635.141.006	1.493.586.740
Pendapatan (beban) lain-lian	3l,3m,24	(512.225.322)	(164.369.158)
Laba sebelum pajak		1.122.915.684	1.657.955.898
Pajak penghasilan			
Pajak penghasilan kini	3n,15a	(206.943.931)	–
Penghasilan (beban) pajak tangguhan	3n,15d	1.721.876	250.125.622
Laba bersih		917.693.629	1.908.081.520
Penghasilan komprehensif lain		–	–
Laba komprehensif		917.693.629	1.908.081.520

DRAFT

Catatan atas laporan keuangan merupakan bagian yang tidak terpisahkan dari laporan keuangan

PERUSAHAAN UMUM DAERAH AIR MINUM
AMERTA TORAYA
LAPORAN PERUBAHAN EKUITAS
Untuk tahun yang berakhir pada tanggal
31 Desember 2025

	Penyertaan Pemerintah Kabupaten Toraja Utara	Penyertaan Pemerintah Pusat yang Belum Ditentukan Statusnya	Cadangan	Saldo laba	Jumlah
	Rp	Rp	Rp	Rp	Rp
Saldo per 31 Desember 2023	20.353.247.349	2.909.169.852	–	(2.257.527.986)	21.004.889.215
Koreksi saldo laba	–	–	–	2.472.008.549	2.472.008.549
Laba bersih tahun berjalan	–	–	–	1.657.955.898	1.657.955.898
Koreksi pengakuan pajak tangguhan	–	–	–	250.125.622	250.125.622
Saldo per 31 Desember 2024 (Disajikan kembali)	20.353.247.349	2.909.169.852	–	2.122.562.083	25.384.979.284
Koreksi saldo laba	–	–	–	812.753.740	812.753.740
Dividen	–	–	–	(2.477.735.967)	(2.477.735.967)
Cadangan sosial dan jaspro	–	–	–	(828.977.949)	(828.977.949)
Pembentukan cadangan	–	–	497.386.769	–	497.386.769
Laba komprehensif	–	–	–	917.693.629	917.693.629
Saldo per 31 Desember 2025	20.353.247.349	2.909.169.852	497.386.769	546.295.536	24.306.099.506

DRAFT

Catatan atas laporan keuangan merupakan bagian yang tidak terpisahkan dari laporan keuangan

PERUSAHAAN UMUM DAERAH AIR MINUM
AMERTA TORAYA
LAPORAN ARUS KAS
Untuk tahun yang berakhir pada tanggal
31 Desember 2025

	2025	2024 Disajikan kembali
	Rp	Rp
Arus kas dari aktivitas operasi		
Laba sebelum pajak penghasilan	1.122.915.684	1.657.955.898
Penyesuaian untuk merekonsiliasi laba bersih tahun berjalan menjadi kas bersih yang diperoleh dari (digunakan untuk) aktivitas operasi :		
Beban penyusutan dan amortisasi	2.998.786.026	1.492.647.784
Koreksi saldo laba	812.753.740	2.664.262.603
Laba operasi sebelum perubahan dalam aset dan kewajiban operasi	4.934.455.450	5.814.856.285
Perubahan dalam aset dan kewajiban operasi :		
Penurunan (kenaikan) piutang usaha	(25.385.655)	(2.439.943.343)
Penurunan (kenaikan) piutang lain-lain	(999.527.597)	25.000.000
Penurunan (kenaikan) persediaan	272.013.013	(285.166.745)
Penurunan uang muka dividen	937.746.256	–
Penurunan (kenaikan) biaya dibayar dimuka	3.100.000	(6.000.000)
Kenaikan (penurunan) utang usaha	12.183.987)	(109.974.805)
Kenaikan cadangan	331.591.180	–
Kenaikan (penurunan) utang pajak	233.052.199	(3.834.443)
Kenaikan (penurunan) biaya yang masih harus dibayar	666.410.976	(12.865.758)
Pembayaran pajak	(206.943.931)	–
Kas bersih diperoleh dari aktivitas operasi	6.158.695.878	2.982.071.190
Arus kas dari aktivitas investasi		
Pembelian aset tetap	(1.791.173.186)	(2.381.225.022)
Pembelian aset lain-lian	(348.755.944)	(30.000.000)
Kas bersih digunakan untuk aktivitas investasi	(2.139.929.130)	(2.411.225.022)
Arus kas dari aktivitas pendanaan		
Pembayaran dividen	(3.306.713.916)	–
Pembentukan dana cadangan	497.386.769	–
Kas bersih digunakan untuk aktivitas pendanaan	(2.809.327.147)	–
Kenaikan bersih kas dan setara kas	1.209.439.601	570.846.169
Kas dan setara kas awal periode	1.659.351.285	1.088.505.116
Kas dan setara kas akhir periode	**2.868.790.886**	**1.659.351.285**

Catatan atas laporan keuangan merupakan bagian yang tidak terpisahkan dari laporan keuangan

DRAFT

PERUSAHAAN UMUM DAERAH AIR MINUM
AMERTA TORAYA
CATATAN ATAS LAPORAN KEUANGAN
31 Desember 2025

1. UMUM

a. Dasar Hukum Pendirian Perusahaan

Sehubungan dengan pemekaran wilayah administratif Kabupaten Tana Toraja yang menghasilkan dua wilayah pemerintahan, yaitu Kabupaten Tana Toraja dan Kabupaten Toraja Utara, pada tahun 2013 dilakukan pemisahan pengelolaan Perusahaan Daerah Air Minum (PDAM) Kabupaten Tana Toraja menjadi dua entitas, yaitu PDAM Kabupaten Tana Toraja dan PDAM Kabupaten Toraja Utara.

Berdasarkan Berita Acara Nomor 310/XII/2013 dan Nomor 05/NKB/XII/2013 tanggal 23 Desember 2013 tentang Serah Terima Pengelolaan dan Aset PDAM Tana Toraja yang berada di wilayah Kabupaten Toraja Utara kepada Pemerintah Daerah Kabupaten Toraja Utara, pengelolaan pelayanan air minum di wilayah Kabupaten Toraja Utara selanjutnya dilaksanakan oleh PDAM Kabupaten Toraja Utara.

Selanjutnya, berdasarkan Peraturan Daerah Kabupaten Toraja Utara Nomor 15 Tahun 2015 tanggal 23 Desember 2015 tentang Pendirian Perusahaan Daerah Air Minum Kabupaten Toraja Utara, entitas tersebut secara resmi ditetapkan sebagai Badan Usaha Milik Pemerintah Kabupaten Toraja Utara. Kemudian, berdasarkan Peraturan Daerah Kabupaten Toraja Utara Nomor 13 Tahun 2019 tanggal 4 Oktober 2019 tentang Perusahaan Umum Daerah Air Minum Toraja Utara, nama entitas diubah menjadi Perusahaan Umum Daerah Air Minum Kabupaten Toraja Utara. Peraturan Daerah tersebut telah diundangkan dan dicatat dalam Lembaran Daerah Kabupaten Toraja Utara Nomor 13 Tahun 2019.

Terakhir, berdasarkan Peraturan Daerah Kabupaten Toraja Utara Nomor 5 Tahun 2025 tanggal 30 Desember 2025 tentang Perusahaan Umum Daerah Air Minum Amerta Toraya, nama Perusahaan Umum Daerah Air Minum Toraja Utara diubah menjadi Perusahaan Umum Daerah Air Minum Amerta Toraya.

b. Maksud, Tujuan, Fungsi dan Bidang Usaha

Tujuan didirikannya Perusahaan adalah untuk:

1. Memenuhi kebutuhan pelayanan air bersih bagi masyarakat, dan
2. Melaksanakan pembangunan daerah khususnya dan pembangunan ekonomi nasional pada umumnya dalam rangka meningkatkan kesejahteraan dan memenuhi kebutuhan rakyat menuju masarakat adil dan makmur berdasarkan Pancasila.

Fungsi Perusahaan adalah menyediakan air minum guna memenuhi kebutuhan masyarakat di Kabupaten Toraja Utara dan sekitarnya agar mendapatkan kehidupan yang sehat dan bersih.

Dalam rangka menjalankan fungsi tersebut, kegiatan Perusahaan meliputi :

1. Melaksanakan kegiatan-kegiatan dalam rangka pengolahan/pengawasan sarana penyediaan air minum sesuai dengan prinsip-prinsip ekonomi perusahaan;

DRAFT

PERUSAHAAN UMUM DAERAH AIR MINUM
AMERTA TORAYA
CATATAN ATAS LAPORAN KEUANGAN
31 Desember 2025

1. **UMUM** (Lanjtan)

b. **Maksud, Tujuan, Fungsi dan Bidang Usaha** (Lanjutan)

2. Memberikan pelayanan kepada masyarakat Toraja Utara dan sekitarnya dalam hal penyediaan air minum yang sehat;
3. Sebagai Badan Usaha yang akan dikembangkan lebih lanjut menjadi salah satu usaha daerah sesuai ketentuan perundang-undangan yang berlaku.

c. **Struktur Organisasi dan Susunan Pengurus Perusahaan**

Struktur Organisasi dan Tata Kerja Perusahaan diatur dalam Peraturan Bupati Toraja Utara Nomor 54 Tahun 2018 tanggal 28 Desember 2018 tentang Perubahan atas Peraturan Bupati Toraja Utara Nomor 8 Tahun 2016 tentang Struktur Organisasi dan Tata Kerja Perusahaan Daerah Air Minum Kabupaten Toraja Utara, serta Peraturan Direktur Perusahaan Umum Daerah Air Minum Kabupaten Toraja Utara Nomor 23 Tahun 2024 tentang Struktur Organisasi dan Tata Kerja Perusahaan Umum Daerah Air Minum Kabupaten Toraja Utara. Berdasarkan peraturan tersebut, struktur organisasi Perusahaan terdiri dari Bupati selaku pemilik modal, Dewan Pengawas sebanyak 1 (satu) orang, dan Direktur sebanyak 1 (satu) orang.

1) **Dewan Pengawas**

Dewan Pengawas Perumda Air Minum Amerta Toraya diangkat berdasarkan Keputusan Bupati Toraja Utara Nomor 560/V/2022 tanggal 27 Mei 2022 tentang Pengangkatan Dewan Pengawas Perusahaan Umum Daerah Air Minum Amerta Toraya. Berdasarkan keputusan tersebut, susunan Dewan Pengawas Perumdam Air Minum Toraya Utara tahun 2025 dan 2024 adalah sebagai berikut:

Dewan Pengawas : Drs. M. Gaga Sumule, M.Min.

2) **Direktur**

Perumda Air Minum Amerta Toraya dipimpin oleh seorang Direktur yang diangkat berdasarkan Keputusan Bupati Toraja Utara Nomor 226/II/2022 tanggal 24 Februari 2022 tentang Pengangkatan Direksi Perusahaan Umum Daerah Air Minum Amerta Toraya. Berdasarkan keputusan tersebut, susunan Direksi Perumdam Air Minum Toraya Utara tahun 2025 dan 2024 adalah sebagai berikut:

Direktur : Moses Padsing Limbongan, S.S

DRAFT

1. **UMUM** (Lanjutan)

c. **Struktur Organisasi dan Susunan Pengurus Perusahaan** (Lanjutan)

3) **Personalia**

Komposisi pegawai Perumda Air Minum Amerta Toraya per tanggal 31 Desember 2025 dan 2024 sebagai berikut:

	2025	2024
Pegawai tetap	114	112
Tenaga harian lepas	11	21
Pegawai Kontrak tetap	12	7
Jumlah	137	140

2. **PERNYATAAN KEPATUHAN**

Laporan keuangan ini telah disusun sesuai dengan Standar Akuntansi Keuangan Entitas Privat (SAK EP) dan mencerminkan kepatuhan penuh terhadap seluruh ketentuan dalam SAK EP. Tahun buku ini merupakan periode penerapan pertama kali SAK EP oleh Entitas.

3. **IKHTISAR KEBIJAKAN AKUNTANSI PENTING YANG DITERAPKAN**

Laporan keuangan Perumda Air Minum Amerta Toraya disusun dan disajikan sesuai dengan Standar Akuntansi Keuangan Indonesia untuk Entitas Privat (SAK EP). Penerapan SAK EP ini merupakan penerapan pertama kali oleh Perumda Air Minum Amerta Toraya.

Sebelum penerapan SAK EP, Perumda Air Minum Amerta Toraya menyusun laporan keuangan berdasarkan Standar Akuntansi Keuangan Entitas Tanpa Akuntabilitas Publik (SAK ETAP).

Laporan keuangan untuk tahun yang berakhir pada tanggal 31 Desember 2024, yang disajikan sebagai angka pembanding, telah disajikan kembali *(restatement)* agar sesuai dengan penerapan SAK EP untuk tujuan perbandingan.

Laporan keuangan disusun berdasarkan konsep biaya historis, kecuali untuk akun-akun tertentu yang diukur dengan dasar lain sebagaimana diungkapkan dalam kebijakan akuntansi terkait.

Laporan keuangan disusun dengan menggunakan dasar akrual, kecuali laporan arus kas yang disusun berdasarkan arus kas masuk dan keluar selama periode pelaporan.

DRAFT

3. IKHTISAR KEBIJAKAN AKUNTANSI PENTING YANG DITERAPKAN (Lanjutan)

a. Dasar Penyajian Laporan Keuangan

Laporan keuangan telah disusun berdasarkan harga perolehan, kecuali untuk investasi pada efek dinyatakan sebesar nilai wajar. Laporan keuangan disusun berdasarkan akuntansi berbasis akrual. Laporan arus kas disusun menggunakan metode tidak langsung dan arus kas dikelompokkan atas dasar kegiatan operasi, investasi dan pendanaan. Untuk tujuan laporan arus kas, kas dan setara kas terdiri dari kas giro pada bank.

b. Instrumen Keuangan

Aset keuangan adalah kas, piutang, atau instrumen kontraktual yang memberikan hak kontraktual untuk menerima kas atau aset keuangan lain dari entitas lain.
Liabilitas keuangan adalah kewajiban kontraktual untuk menyerahkan kas atau aset keuangan lain kepada entitas lain.

Klasifikasi Instrumen Keuangan

1. Aset keuangan diklasifikasikan sebagai:
   a. Kas dan setara kas diukur sebesar nilai nominal.
   b. Piutang usaha dan pinjaman yang diberikan diukur sebesar biaya perolehan diamortisasi setelah dikurangi cadangan kerugian penurunan nilai (jika ada).
   c. Investasi jangka pendek/efek yang diperdagangkan diukur pada nilai wajar jika dapat ditentukan dengan andal.
2. Liabilitas keuangan diklasifikasikan sebagai:
   a. Utang usaha dan utang lain-lain diukur sebesar biaya perolehan diamortisasi.
   b. Pinjaman bank dan utang obligasi diukur pada biaya perolehan diamortisasi dengan metode suku bunga efektif.

Pengakuan Aset dan Liabilitas Keuangan

Entitas mengakui aset keuangan dan liabilitas keuangan hanya jika entitas menjadi salah satu pihak dalam ketentuan kontraktual instrumen keuangan.

Pengukuran Awal

Mensyaratkan model biaya perolehan diamortisasi untuk seluruh instrumen keuangan dasar. Pada pengakuan awal aset keuangan dan liabilitas keuangan, entitas mengukurnya pada nilai wajar, yang umumnya merupakan harga transaksi.

Pengukuran Selanjutnya

1. Aset dan liabilitas keuangan dasar : diukur dengan biaya perolehan diamortisasi dengan metode suku bunga efektif.
2. Investasi ekuitas publik : nilai wajar dapat diukur secara andal.
3. Instrumen kompleks (derivatif, sekuritisasi) : mengukur seluruh instrumen keuangan berdasarkan nilai wajar dan mengakui perubahan nilai wajar di laba rugi.
4. Ekuitas yang tidak diperdagangkan secara publik dan nilai wajarnya tidak dapat diukur secara andal diukur pada biaya perolehan dikurangi penurunan nilai.

DRAFT

3. **IKHTISAR KEBIJAKAN AKUNTANSI PENTING YANG DITERAPKAN** (Lanjutan)

b. **Instrumen Keuangan** (Lanjutan)

Penurunan Nilai
Pada setiap akhir periode pelaporan, entitas menilai apakah terdapat bukti objektif penurunan nilai aset keuangan yang diukur pada biaya perolehan atau biaya perolehan diamortisasi. Jika terdapat bukti objektif penurunan nilai, entitas langsung mengakui kerugian penurunan nilai dalam laba rugi.

Bukti objektif bahwa aset keuangan atau kelompok aset mengalami penurunan nilai mencakup data observasian, yang menjadi perhatian pemegang aset, mengenai peristiwa kerugian berikut:

a. kesulitan keuangan signifikan dari penerbit atau obligor;
b. pelanggaran kontrak, seperti gagal bayar atau keterlambatan dalam pembayaran bunga atau pokok;
c. kreditor memberikan konsesi kepada debitur, yang tidak akan dipertimbangkan oleh kreditur jika bukan, karena alasan ekonomi atau legal yang terkait dengan kesulitan keuangan debitur;
d. terdapat kemungkinan besar debitur akan mengalami kebangkrutan atau melakukan reorganisasi keuangan lainnya; atau
e. data observasian mengindikasikan adanya penurunan yang dapat diukur dalam estimasi arus kas masa depan dari kelompok aset keuangan sejak pengakuan awal aset tersebut, walaupun penurunan belum dapat diidentifikasikan dengan aset keuangan individual dalam kelompok, seperti kondisi ekonomi nasional atau lokal yang memburuk atau perubahan yang memburuk dalam kondisi industri.

   Faktor lain dapat juga menjadi bukti penurunan nilai, termasuk perubahan signifikan dengan dampak merugikan yang terjadi dalam teknologi, pasar, lingkungan ekonomik atau legal di mana penerbit beroperasi.

Penghentian Pengakuan
1. Penghentian Pengakuan Aset Keuangan
   Entitas menghentikan pengakuan aset keuangan hanya ketika salah satu dari:
   a. hak kontraktual atas arus kas dari aset keuangan kedaluwarsa atau diselesaikan
   b. entitas mengalihkan kepada pihak lain secara substansial seluruh risiko dan manfaat kepemilikan aset keuangan, atau
2. Penghentian Pengakuan Liabilitas Keuangan
   Entitas menghentikan pengakuan liabilitas keuangan (atau bagian dari liabilitas keuangan) hanya ketika liabilitas tersebut berakhir yaitu:
   a. ketika kewajiban yang ditentukan dalam kontrak dilepaskan, dibatalkan atau kedaluwarsa.
   b. Jika peminjam dan pemberi pinjaman mengganti instrumen keuangan dengan syarat yang berbeda secara substansial, maka entitas peminjam dan pemberi pinjaman mencatat transaksi tersebut sebagai pengakhiran liabilitas keuangan orisinal dan pengakuan liabilitas keuangan baru.

DRAFT

3. **IKHTISAR KEBIJAKAN AKUNTANSI PENTING YANG DITERAPKAN** (Lanjutan)

b. **Instrumen Keuangan** (Lanjutan)

Penghentian Pengakuan (Lanjutan)

c. Entitas mengakui dalam laba rugi selisih antara jumlah tercatat liabilitas keuangan (atau bagian dari liabilitas keuangan) yang dihapuskan atau yang dialihkan kepada pihak lain dan imbalan yang dibayarkan, termasuk aset non kas yang dialihkan atau liabilitas yang diambil alih.

c. **Kas dan Setara Kas**

Perusahaan mengklasifikasikan saldo bank dan deposito berjangka serta investasi jangka pendek lainnya dalam jangka waktu 3(tiga) bulan atau kurang sejak tanggal investasi atau pembelian dan tidak digunakan sebagai jaminan atas pinjaman dan hutang lainnya dikalsifikasikan "Setara Kas".

d. **Piutang Usaha**

Piutang disajikan berdasarkan nilai tagihan atas suatu transaksi penjualan. Perusahaan telah membentuk perkiraan cadangan penyisihan piutang atas kemungkinan tidak tertagihnya piutang. Tarif penyisihan piutang usaha tahun 2025 dan 2024 dihitung dari estimasi umur piutang yang ditetapkan oleh managemen Perumda Air Minum Amerta Toraya.

No.	Umur Piutang	Tarif Penyisihan
1.	0 – 3 bulan	0,5%
2.	3 – 6 bulan	2%
3.	6 -12 bulan	10%
4.	1 – 2 tahun	20%
5.	> 2 tahun	50%
6.	> 2 tahun, macet	100%

e. **Persediaan**

Persediaan dikelompokkan menjadi 2 (dua) jenis, yaitu bahan instalasi yang berupa pipa-pipa, *water meter*, dan aksesorisnya, dan bahan operasi yang terdiri dari bahan kimia dan bahan operasi lainnya. Metode pencatatan bahan instalasi adalah metode perpetual (*Perpetual Inventory Methode*), sedangkan untuk bahan operasi lainnya dan bahan kimia menggunakan metode fisik (*Physical Inventory Methode*). Penilaian persediaan pada akhir tahun berdasarkan harga perolehan dan pembebanan pemakaian bahan instalasi dan bahan kimia dilakukan dengan metode Masuk Pertama Keluar Pertama (MPKP/FIFO).

Bahan operasi yang berupa bahan bakar solar dan oli dibebankan langsung sebagai beban pada saat pembelian. Barang / bahan yang dibeli untuk keperluan investasi termasuk pemeliharaan instalasi dikelompokkan kedalam persediaan bahan instalasi.

DRAFT

3. **IKHTISAR KEBIJAKAN AKUNTANSI PENTING YANG DITERAPKAN** (Lanjutan)

e. **Persediaan** (Lanjutan)

Pada tanggal neraca, persediaan bahan instalasi yang nilai tercatatnya tidak dapat dipulihkan secara penuh maka dilakukan penurunan nilai persediaan yang diukur pada harga jual dikurangi biaya penjualannya. Kerugian penurunan nilai persediaan diakui sebagai beban tahun berjalan dan dicatat pada beban administrasi umum.

f. **Aset Tetap**

Aset tetap diukur sebesar biaya perolehan dikurangi akumulasi penyusutan dan akumulasi kerugian penurunan nilai, jika ada.

Penyusutan dibebankan untuk mengalokasikan biaya perolehan aset, dikurangi nilai residunya, selama estimasi umur manfaatnya. Untuk Bangunan penyusutan menggunakan metode garis lurus dan aset lainnya dengan metode saldo menurun. Tarif penyusutan tahunan yang digunakan adalah sebagai berikut:

Kelompok Aset Tetap	Estimasi Umur Manfaat	Tarif Penyusutan
Bangunan	20 Tahun	5%
Transmisi dan Distribusi	20 Tahun	6,25%
Inatalasi Sumber, Perpompaan, dan Pengolahan	8 Tahun	12,50%
Kendaraan dan Alat Angkutan	8 Tahun	12,50%
Inventaris Kantor	4 Tahun	25%
Kendaraan Roda Dua	4 Tahun	25%
Mesin, Peralatan, dan Peralatan Kantor	4 Tahun	25%

Jika terdapat indikasi perubahan yang signifikan dalam estimasi umur manfaat, nilai residu, atau metode penyusutan, maka penyusutan aset tersebut direvisi secara prospektif untuk mencerminkan estimasi yang baru.

Pengeluaran setelah perolehan awal aset tetap yang bersifat rutin, seperti biaya perbaikan dan pemeliharaan, dibebankan pada laporan laba rugi pada saat terjadinya. Sebaliknya, pengeluaran yang memperpanjang masa manfaat aset atau memberikan manfaa tekonomis dimasa depan dalam bentuk peningkatan kapasitas, mutu produksi, atau peningkatan standar kinerja, dikapitalisasi sebagai bagian dari nilai tercatat aset tetap.

Aset tetap yang sudah tidak digunakan lagi atau dijual dihentikan pengakuannya, dan laba atau rugi yang timbul dari pelepasan atau penghentian aset tetap tersebut diakui dalam laporan laba rugi tahun berjalan.

DRAFT

3. **IKHTISAR KEBIJAKAN AKUNTANSI PENTING YANG DITERAPKAN** (Lanjutan)

g. **Kewajiban**

Kewajiban Jangka Pendek

Kewajiban jangka pendek yang berasal dari penerimaan kas atau setara kas diakui sebesar jumlah yang diterima, sedangkan untuk non kas diakui sebesar nilai wajar dan dicatat pada saat terjadinya.

Kewajiban Jangka Panjang

Kewajiban jangka panjang diakui jika kemungkinan pengeluaran sumber daya yang mengandung manfaat ekonomi akan dilakukan untuk menyelesaikan kewajiban yang jatuh tempo lebih dari satu tahun dan jumlah yang harus diselesaikan dapat diukur dengan andal.

Kewajiban bunga atas kewajiban jangka panjang yang timbul pada periode masa tenggang dan jatuh temponya lebih dari satu tahun dicatat pada rekening kewajiban bunga masa tenggang.

Kewajiban jangka panjang tersebut dicatat pada saat realisasi penarikan dana ditambah bunga masa tenggang yang tidak akan jatuh tempo dalam waktu satu tahun mendatang.

h. **Imbalan Kerja dan Imbalan Pasca Kerja**

Kewajiban imbalan kerja sebagaimana diatur dalam Undang-Undang Republik Indonesia Nomor 13/2003 tentang Ketenagakerjaan, Undang-Undang No. 6 Tahun 2023 Tentang Penetapan Peraturan Pemerintah Pengganti Undang-Undang Nomor 2 Tahun 2022 Tentang Cipta Kerja Menjadi Undang-Undang dan PP Nomor 35 Tahun 2021 tentang Perjanjian Kerja Waktu Tertentu, Alih Daya, Waktu Kerja dan Waktu Istirahat dan Pemutusan Hubungan Kerja serta Standar Akuntansi Keuangan Entitas Tanpa Akuntabilitas Publik Bab 23 tentang "Imbalan Kerja". Imbalan kerja adalah semua bentuk yang diberikan oleh Perumda Air Minum Amerta Toraya sebagai pertukaran atas jasa yang diberikan oleh Dewan Pengawas, Direksi dan Karyawan. Seluruh imbalan kerja yang menjadi hak pekerja akibat dari jasa yang diberikan kepada perusahaan selama periode pelaporan diakui dan dicatat sebagai beban pegawai.

Imbalan pasca kerja terdiri dari program iuran pasti dan program imbalan pasti. Program iuran pasti adalah imbalan pasca kerja khusus karyawan Perusahaan dengan membayar iuran /premi kepada perusahaan asuransi / pengelola dana pensiun dan tidak memiliki kewajiban hukum untuk membayar iuran tambahan. Dengan demikian jumlah imbalan pasca kerja yang diterima karyawan ditentukan oleh jumlah yang dibayar Perusahaan ditambah hasil investasi preminya.

Jumlah premi yang dibayarkan kepada *assuradur* diakui sebagai beban tahun berjalan. Program imbalan pasti adalah imbalan pasca kerja khusus Direksi Perusahaan yang dana imbalannya disediakan oleh Perusahaan dimana realisasinya menjadi beban tahun berjalan.

DRAFT

3. **IKHTISAR KEBIJAKAN AKUNTANSI PENTING YANG DITERAPKAN** (Lanjutan)

i. **Pengakuan Pendapatan**

Pendapatan penjualan air diakui, dicatat dan dilaporkan tiap-tiap bulan pada saat diterbitkan rekening tagihan air pada bulan yang bersangkutan, walaupun penerimaan uangnya baru terjadi kemudian, atau pada saat penerimaan uang untuk transaksi penjualan tunai. Pendapatan sambungan baru dan penjualan non air lainnya diakui dan dicatat seluruhnya sebagai pendapatan tahun berjalan dengan memperhatikan ketentuan sebagai berikut :

1) Jika menurut prosedur yang berlaku pelanggan/calon pelanggan disyaratkan membayar kewajibannya secara tunai maka pendapatan dicatat dan diakui pada saat pembayarannya. Oleh karenanya, transaksi seperti ini masih perlu dilakukan pencatatan kedalam rekening piutang.
2) Jika menurut ketentuan yang berlaku pelanggan dapat memenuhi kewajibannya dengan cara mengangsur maka pengakuan serta pencatatan pendapatan dilakukan pada saat ditandatanganinya kontrak sambungan baru dengan mendebet sambungan baru yang akan diterima dan mengkredit pendapatan sambungan baru, selanjutnya angsuran pembayaran yang jatuh tempo tiap bulan diakui sebagai piutang rekening non air, dengan mendebet perkiraan Piutang Rekening Non Air dan mengkredit perkiraan Sambungan Baru Yang Akan Diterima.
3) Pendapatan denda atas keterlambatan pembayaraan oleh pelanggan dicatat dan diakui pada saat denda tersebut diterima.
4) Perusahaan tidak mengakui adanya Pendapatan Luar Biasa.

j. **Pengakuan Beban**

Beban diakui, dicatat dan dilaporkan dalam periode terjadinya transaksi. Pembebanan beban yang bersifat periodik harus dikaitkan dengan periode dimana beban tersebut menjadi beban, walaupun pembayarannya belum dilakukan ataupun telah dibayar dimuka. Untuk keperluan pisah batas periode akuntansi, beban-beban yang telah terjadi sebelum tanggal neraca walaupun belum dapat diketahui secara pasti jumlahnya harus dicatat dan dilaporkan dengan cara estimasi yang wajar. Perusahaan tidak mengakui adanya Beban Luar Biasa.

k. **Pajak Penghasilan**

Pajak tangguhan diakui atas perbedaan temporer antara jumlah tercatat aset dan liabilitas dalam laporan keuangan dengan dasar pengenaan pajaknya.

Liabilitas pajak tangguhan diakui untuk seluruh perbedaan temporer kena pajak yang akan mengakibatkan jumlah kena pajak pada periode mendatang pada saat jumlah tercatat aset atau liabilitas tersebut dipulihkan atau diselesaikan.

DRAFT

3. IKHTISAR KEBIJAKAN AKUNTANSI PENTING YANG DITERAPKAN (Lanjutan)

k. Pajak Penghasilan (Lanjutan)

Aset pajak tangguhan diakui untuk seluruh perbedaan temporer yang dapat dikurangkan sepanjang terdapat kemungkinan besar bahwa laba kena pajak di masa depan akan tersedia sehingga perbedaan temporer tersebut dapat dimanfaatkan.

Jumlah tercatat aset pajak tangguhan ditelaah pada setiap tanggal pelaporan dan diturunkan apa bila tidak lagi terdapat kemungkinan besar bahwa laba kena pajak yang memadai akan tersedia untuk memulihkan aset pajak tangguhan tersebut.

4. KAS DAN SETARA KAS

	2025 Rp	2024 Rp
Kas		
Kas Kecil Kantor Pusat	1.104.600	4.630.157
Bank :		
Giro :		
PT BPD Sulawesi Selatan dan Sulawesi Barat	536.943.389	858.299.272
PT Bank Rakyat Indonesia (Persero), Tbk	692.571.349	594.184.124
PT Bank Nasional Indonesia (Persero), Tbk	722.254.235	26.668.396
PT Bank Mandiri (Persero), Tbk	418.530.544	175.569.337
Jumlah Bank	2.370.299.517	1.654.721.129
Deposito		
PT BPD Sulawesi Selatan dan Sulawesi Barat	497.386.769	497.386.769
Jumlah Kas dan Setara Kas	2.868.790.886	1.659.351.285

Deposito berjangka ditempatkan pada PT BPD Sulawesi Selatan dan Sulawesi Barat dengan jangka waktu 12 (dua belas) bulan, yang akan jatuh tempo pada 23 Juli 2026. Deposito tersebut memiliki ketentuan perpanjangan otomatis *(automatic roll over)* pada saat jatuh tempo dengan tingkat suku bunga berkisar 4% per tahun.

DRAFT

5. PIUTANG USAHA

	2025 Rp	2024 Rp
Rekening Air Rantepao	4.856.159.950	4.863.808.178
Rekening Air IKK Batan	210.812.700	193.769.500
Rekening Air UD Labo	376.243.650	363.301.400
Rekening Air UD Nanggala	25.429.600	25.476.400
Rekening Air UD Panggala	75.282.800	87.180.900
Rekening Air Rantepangli	214.448.850	179.950.600
Rekening Air UD Sa'dan Matallo	15.980.150	9.965.850
Rekeing Air Tikala	86.466.600	86.513.800
Rekening Air IKK Tondon	380.100.600	445.877.150
Rekening Air IKK Sopai	92.841.000	73.626.150
Rekening Air IKK Malimbong	103.388.800	94.708.350
Rekening Air IKK Tallunglipu	26.078.750	–
Rekening Air IKK Bangkelekila	1.983.900	–
Jumlah piutang usaha – kotor	6.465.217.350	6.424.178.278
Dikurangi: Cadangan Kerugian Penurunan Nilai	(2.289.522.712)	(2.273.869.295)
Jumlah piutang usaha – bersih	4.175.694.638	4.150.308.983

Mutasi cadangan kerugian penurunan nilai piutang piutang air, sebagai berikut :

	2025 Rp	2024 Rp
Saldo awal	2.273.869.295	4.480.469.210
Beban tahun berjalan	78.953.790	–
Pemulihan tahun berjalan	(63.300.373)	(2.472.008.549)
Saldo akhir	2.289.522.712	2.273.869.295

Manajemen telah melakukan evaluasi secara berkala atas kolektabilitas piutang usaha dengan mempertimbangkan umur piutang, profil pelanggan, pengalaman historis tingkat penagihan, serta kondisi ekonomi yang dapat mempengaruhi kemampuan pelanggan dalam memenuhi kewajibannya. Berdasarkan hasil evaluasi tersebut, manajemen berkeyakinan bahwa cadangan kerugian penurunan nilai (CKPN) yang dibentuk pada tanggal pelaporan telah memadai untuk menutup kemungkinan kerugian atas piutang usaha yang tidak tertagih.

DRAFT

5. PIUTANG USAHA (Lanjutan)

Analisa umur piutang untuk menghitung Cadangan Kerugian Penurunan Nilai Piutang per 31 Desember 2025 dan 2024, sebagai berikut:

2 0 2 5

No	Umur Piutang	Baki Debet	Persentase CKPN	CKPN
		Rp	%	Rp
1.	0 sampai dengan 3 bulan	2.084.799.000	0,50%	10.423.995
2.	> 3 bulan s.d. ≤ 6 bulan	276.958.800	2,00%	5.539.176
3.	> 6 bulan s.d. ≤ 1 tahun	214.494.400	10,00%	21.449.440
4.	> 1 tahun s.d. ≤ 2 tahun	222.235.250	20,00%	44.447.050
5.	> 2 tahun	2.918.133.698	50,00%	1.459.066.849
6.	> 2 tahun – Macet	748.596.202	100%	748.596.202
	Jumlah CKPN	6.465.217.350		2.289.522.712

2 0 2 4

No	Umur Piutang	Baki Debet	Persentase CKPN	CKPN
		Rp	%	Rp
1.	0 sampai dengan 3 bulan	2.063.278.250	0,50%	10.316.391
2.	> 3 bulan s.d. ≤ 6 bulan	105.330.000	2,00%	2.106.600
3.	> 6 bulan s.d. ≤ 1 tahun	107.962.350	10,00%	10.796.235
4.	> 1 tahun s.d. ≤ 2 tahun	222.149.900	20,00%	44.429.980
5.	> 2 tahun	3.438.475.378	50,00%	1.719.237.689
6.	> 2 tahun – Macet	486.982.400	100%	486.982.400
	Jumlah CKPN	6.424.178.278		2.273.869.295

6. PIUTANG LAIN-LAIN

	2 0 2 5 Rp	2 0 2 4 Rp
Pengembalian kelebihan tunjangan dan honor	999.527.597	–

Piutang lain-lain sebesar Rp999.527.597 merupakan piutang yang bersumber dari temuan Badan Pemeriksa Keuangan (BPK) Republik Indonesia tahun buku 2025 atas kelebihan pembayaran tunjangan bahan bakar mobil, transportasi, uang minum, BPJS dan tunjangan kinerja kepada Karyawan yang tidak sesuai dengan ketentuan.

Dampak dari hal tersebut Karyawan harus mengembalikan kelebihan uang tersebut kepada Perumda Air Minum Amerta Toraya.

DRAFT

7. PERSEDIAAN

	2025 Rp	2024 Rp
Bahan instalasi :		
Alat Bantu Pipa	600.552.540	591.907.129
Pipa	363.564.271	443.409.952
Water Meter	12.817.210	181.889.312
Peralatan Pompa	–	69.708.000
Jumlah bahan instalasi	976.934.021	1.286.914.393
Bahan kimia:		
Tawas	106.870.800	–
Kwarsa	28.237.250	28.237.250
Kaporit	12.000.000	62.580.000
Karbon aktif	7.913.700	7.913.700
Jumlah bahan kimia	155.021.750	98.730.950
Alat Tulis Kantor dan Barang Cetakan	27.651.484	29.148.984
Lainnya	22.845.000	39.670.941
Jumlah Persediaan	1.182.452.255	1.454.465.268

Pada tanggal pelaporan, manajemen telah melakukan penelaahan atas kondisi fisik, tingkat perputaran, serta kemungkinan penurunan nilai persediaan. Berdasarkan hasil penelaahan tersebut, manajemen berkeyakinan bahwa nilai tercatat persediaan masih dapat direalisasikan seluruhnya *(fully recoverable)* sehingga tidak diperlukan pembentukan cadangan kerugian penurunan nilai persediaan pada tanggal pelaporan.

8. UANG MUKA DIVIDEN

	2025 Rp	2024 Rp
Kontribusi Perumda Air Minum Amerta Toraya	400.000.000	1.337.746.256

9. BIAYA DIBAYAR DI MUKA

	2025 Rp	2024 Rp
Sewa kantor	4.900.000	8.000.000

DRAFT

10. ASET TETAP

2 0 2 5

	Saldo awal Rp	Penambahan Rp	Pengurangan Rp	Saldo akhir Rp
Biaya perolehan :				
Tanah	2.317.250.000	–	–	2.317.250.000
Instalasi sumber air	1.376.909.004	–	–	1.376.909.004
Instalasi Perpompaan	2.614.876.307	218.612.723	–	2.833.489.030
Instalasi Pengolahan Air	2.119.396.705	80.628.000	–	2.200.024.705
Instalasi Transmisi dan Distribusi	32.416.743.731	1.218.801.463	–	33.635.545.194
Bangunan/ Gedung	1.316.916.460	16.380.000	–	1.333.296.460
Kendaraan Roda Empat	2.215.916.572	200.000.000	–	2.415.916.572
Inventaris dan Perabot	628.838.900	55.601.000	–	684.439.900
Peralatan dan Perlengkapan	265.592.182	1.150.000	–	266.742.182
Jumlah biaya perolehan	44.672.439.861	1.791.173.186	–	47.063.613.047
Akumulasi penyusutan :				
Instalasi sumber air	849.361.167	168.072.922	–	1.017.434.089
Instalasi Perpompaan	1.769.017.037	134.563.649	–	1.903.580.686
Instalasi Pengolahan Air	910.996.873	271.867.790	–	1.182.864.663
Instalasi Transmisi dan Distribusi	22.799.783.584	2.019.114.268	–	24.818.897.852
Bangunan/ Gedung	348.320.683	55.336.878	–	403.657.561
Kendaraan	1.420.420.476	192.361.838	–	1.612.782.314
Inventaris dan Perabot	473.230.943	64.120.923		537.351.866
Peralatan dan Perlengkapan	217.905.841	14.299.518	–	232.205.359
Jumlah akumulasi penyusutan	28.789.036.604	2.919.737.786	–	31.708.774.390
Nilai buku	16.483.403.257			15.354.838.657

2 0 2 4

	Saldo awal Rp	Penambahan Rp	Pengurangan Rp	Saldo akhir Rp
Biaya perolehan :				
Tanah	2.317.250.000	–	–	2.317.250.000
Instalasi sumber air	1.347.436.504	29.472.500	–	1.376.909.004
Instalasi Perpompaan	2.350.439.545	264.436.762	–	2.614.876.307
Instalasi Pengolahan Air	1.352.279.551	822.617.154	55.500.000	2.119.396.705
Instalasi Transmisi dan Distribusi	31.204.908.541	1.211.835.190	–	32.416.743.731
Bangunan/ Gedung	1.262.930.960	53.985.500	–	1.316.916.460
Kendaraaan	2.193.261.572	22.655.000		2.215.916.572
Inventaris dan Perabot	603.193.900	26.400.000	755.000	628.838.900
Peralatan dan Perlengkapan	260.092.182	5.500.000		265.592.182
Jumlah biaya perolehan	42.891.792.755	2.436.902.106	56.255.000	45.272.439.861

DRAFT

10. **ASET TETAP** (Lanjutan)

2 0 2 4

	Saldo awal Rp	Penambahan Rp	Pengurangan Rp	Saldo akhir Rp
Akumulasi penyusutan :				
Instalasi sumber air	777.856.684	71.504.483	–	849.361.167
Instalasi Perpompaan	1.612.533.264	156.483.773	–	1.769.017.037
Instalasi Pengolahan Air	664.657.040	249.808.583	3.468.750	910.996.873
Instalasi Transmisi dan Distribusi	21.888.976.082	910.807.504	–	22.799.783.584
Bangunan/ Gedung	258.814.861	89.505.822	–	348.320.683
Kendaraan	1.291.266.489	129.153.987	–	1.420.420.476
Inventaris dan Perabot	423.295.024	49.935.919	–	473.230.943
Peralatan dan Perlengkapan	187.655.051	30.250.790		217.905.841
Jumlah akumulasi penyusutan	27.105.054.493	1.687.450.861	3.468.750	28.789.036.604
Nilai buku	15.786.738.262			16.483.403.257

Beban penyusutan tahun 31 Desember 2025 dialokasikan pada beban pokok pendapatan dan beban administrasi dan umum masing-masing sebesar Rp2.593.618.630 dan Rp326.119.156.

Biaya perolehan aset tetap per tanggal 31 Desember 2025 sebesar Rp47.063.613.047 belum diasuransikan atas risiko kebakaran, gempa bumi, banjir dan kerusakan lainnya.

Pada tanggal pelaporan, manajemen melakukan evaluasi atas kemungkinan penurunan nilai aset tetap dengan mempertimbangkan kondisi fisik aset, tingkat pemanfaatan dalam operasi, serta manfaat ekonomis yang diharapkan di masa yang akan datang. Berdasarkan hasil evaluasi tersebut, manajemen berkeyakinan bahwa nilai tercatat aset tetap masih dapat dipulihkan, sehingga tidak diperlukan pembentukan cadangan kerugian penurunan nilai aset tetap pada tanggal pelaporan.

Dalam menjalankan kegiatan operasional produksi dan distribusi air minum, Perumda Air Minum Amerta Toraya menggunakan aset tetap yang secara administratif masih tercatat sebagai Barang Milik Daerah (BMD) Pemerintah Daerah Kabupaten Toraja Utara. Aset tersebut antara lain berupa jaringan intake, Instalasi Pengolahan Air (IPA), dan jaringan distribusi air minum.

Aset dimaksud merupakan aset yang dibangun oleh Balai Penataan Bangunan, Prasarana dan Kawasan (BPBPK) Wilayah Sulawesi Selatan yang selanjutnya dihibahkan kepada Pemerintah Kabupaten Toraja Utara. Sampai dengan tanggal 31 Desember 2025 terdapat 24 (dua puluh empat) unit aset yang digunakan dalam kegiatan operasional Perusahaan.

Dari jumlah tersebut, sebanyak 22 (dua puluh dua) aset telah dihibahkan kepada Pemerintah Kabupaten Toraja Utara dengan nilai biaya perolehan sebesar Rp103.046.274.584, sedangkan 2 (dua) aset lainnya masih dalam proses hibah dengan nilai biaya perolehan sebesar Rp7.031.940.303. Dengan demikian, total biaya perolehan aset yang digunakan oleh Perusahaan namun secara administratif masih tercatat sebagai Barang Milik Daerah Pemerintah Kabupaten Toraja Utara adalah sebesar Rp110.078.214.887.

10. ASET TETAP (Lanjutan)

Rincian aset tetap tersebut sebagai berikut:

No.	Status Aset	Jumlah Pekerjaan	Nilai Pekerjaan
			Rp
1	Telah dihibahkan kepada Pemerintah Kabupaten Toraja Utara pada tahun 020, 2022, 2024, dan 2025	22	103.046.274.584
2	Proses Usulan Hibah	1	4.119.970.303
3	Belum Verivikasi/ Belum pecah kontrak	1	2.911.970.000
	Jumlah	**24**	**110.078.214.887**

Pada tanggal 31 Desember 2025, apabila aset tetap yang secara administratif masih tercatat sebagai Barang Milik Daerah Pemerintah Kabupaten Toraja Utara tersebut diakui sebagai aset tetap Perusahaan, maka biaya perolehan, akumulasi penyusutan, nilai buku, dan beban penyusutan tahun berjalan masing-masing adalah sebagai berikut: biaya perolehan sebesar Rp110.078.214.887, akumulasi penyusutan sebesar Rp93.824.580.155, nilai buku sebesar Rp16.253.634.732, serta beban penyusutan tahun berjalan sebesar Rp2.321.947.819.

Aset tetap tersebut secara substansi berada dalam penguasaan dan digunakan sepenuhnya dalam kegiatan operasional Perusahaan Umum Daerah Air Minum Amerta Toraya, namun sampai dengan tanggal laporan keuangan belum diakui sebagai aset tetap dalam laporan keuangan Perusahaan, karena secara administratif masih tercatat sebagai Barang Milik Daerah Pemerintah Kabupaten Toraja Utara.

Apabila aset tetap tersebut diakui dalam laporan keuangan Perusahaan, maka saldo aset tetap akan meningkat sebesar Rp110.078.214.887, akumulasi penyusutan akan meningkat sebesar Rp93.824.580.155, dan nilai buku aset tetap akan meningkat sebesar Rp16.253.634.732. Selain itu, beban penyusutan tahun berjalan akan meningkat sebesar Rp2.321.947.819, yang berdampak pada penurunan laba bersih tahun berjalan sebesar jumlah yang sama, atau menyebabkan laba sebelum pajak menurun sebesar Rp2.321.947.819, atau mengalami kerugian sebelum pajak sebesar Rp1.199.032.135.

11. ASET LAIN-LAIN

	2025 Rp	2024 Rp
Perangkat lunak		
Biaya perolehan	225.500.000	195.500.000
Penambahan	348.755.944	30.000.000
Jumlah dilanjutkan	574.255.944	225.500.000

11. ASET LAIN-LAIN (Lanjutan)

	2025 Rp	2024 Rp
Jumlah lanjutan	574.255.944	225.500.000
Akumulasi amortisasi	(180.395.832)	(174.145.832)
Beban amortisasi	(79.048.238)	(6.250.000)
Jumlah	(259.444.070)	(180.395.832)
Nilai buku	314.811.874	45.104.168

Beban amortisasi tahun 31 Desember 2025 dan 2024 dialokasikan pada beban administrasi dan umum masing-masing sebesar Rp79.048.238 dan Rp6.250.000.

12. UTANG USAHA

	2025 Rp	2024 Rp
Pihak ketiga	12.183.987	–

13. UTANG JASA PRODUKSI DAN SOSIAL PENDIDIKAN

	2025 Rp	2024 Rp
Jasa produksi	248.693.385	–
Sosial dan pendidikan	82.897.795	–
Jumlah	331.591.180	

Utang Jasa Produksi dan Sosial Pendidikan merupakan kewajiban perusahaan yang timbul dari alokasi pembagian saldo laba tahun buku 2024 berdasarkan Surat Keputusan Bupati Kabupaten Toraja Utara Nomor 425.425/VI/2025 tentang Penggunaan Laba Perumda Air Minum Kabupaten Toraja Utara Tahun 2025.

Berdasarkan keputusan tersebut, saldo laba yang dibagikan sebesar Rp1.657.955.898 dengan komposisi pembagian sebagai berikut: Cadangan Umum Perusahaan sebesar 30%, Sosial dan Pendidikan sebesar 5%, Jasa Produksi sebesar 15%, dan Dividen kepada Pemegang Saham sebesar 50%. Bagian Sosial dan Pendidikan serta Jasa Produksi merupakan hak pegawai yang pada tanggal pelaporan belum direalisasikan sehingga disajikan sebagai liabilitas.

DRAFT

14. BIAYA YANG MASIH HARUS DIBAYAR

	2025 Rp	2024 Rp
Denda	666.410.976	–

Saldo denda sebesar Rp666.410.976 merupakan kewajiban perusahaan yang berasal dari tagihan Kementerian Pekerjaan Umum dan Perumahan Rakyat terkait dengan denda atas pengambilan air dan/atau penggunaan daya air, sebagaimana diatur dalam Keputusan Menteri Pekerjaan Umum dan Perumahan Rakyat Nomor 1846/KPTS/M/2024 tentang Izin Pengusahaan Sumber Air. Kewajiban tersebut timbul dari kegiatan pemanfaatan sumber daya air dalam operasional perusahaan dan telah diakui sebagai kewajiban pada tanggal pelaporan sebesar nilai tagihan yang diterbitkan oleh kementerian dimaksud.

15. KEWAJIBAN IMBALAN PASCA KERJA

Pengakuan liabilitas imbalan kerja mengacu kepada Undang-Undang Nomor 13 Tahun 2003 tentang Ketenagakerjaan, Peraturan Pemerintah Nomor 35 tahun 2021 tentang Perjanjian Kerja Waktu Tertentu, Alih Daya, Waktu Kerja dan Waktu Istirahat, dan Pemutusan Hubungan Kerja, Undang-Undang No. 6 Tahun 2023 Tentang Penetapan Peraturan Pemerintah Pengganti Undang-Undang Nomor 2 Tahun 2022 Tentang Cipta Kerja Menjadi Undang-Undang, serta Standar Akuntansi Keuangan Entitas Privat Bab 28 tentang "Imbalan Kerja," Berdasarkan Undang-Undang dan Peraturan Pemerintah serta Standar Akuntansi Keuangan Entitas Privat tersebut di atas besarnya Kewajiban Imbalan Kerja, dihitung berdasarkan masa kerja, tingkat diskonto, dan ekspektasi tingkat kenaikan gaji pada tanggal pelaporan.

Perusahaan telah mengikutsertakan karyawannya dalam Program Iuran Pensiun yang dikelola oleh Dana Pensiun Bersama Perusahaan Daerah Air Minum Seluruh Indonesia (DAPENMA PAMSI) yang merupakan program imbalan kerja pascakerja bagi karyawan.

Sampai dengan 31 Desember 2025, jumlah iuran beserta hasil pengembangannya yang telah dibentuk dan dikelola oleh DAPENMA PAMSI untuk kepentingan karyawan Perusahaan tercatat sebesar Rp4.817.523.363. Jumlah karyawan Perumda Air Minum Amerta Toraya per 31 Desember 2025 sebanyak 137 orang, yang terdiri dari 114 pegawai tetap dan 23 pegawai tenaga kontrak.

Berdasarkan informasi yang diterima dari pengelola dana pensiun serta penilaian manajemen, akumulasi iuran dan hasil pengembangan dana pensiun yang dikelola oleh DAPENMA PAMSI tersebut dipandang memadai untuk menutup kewajiban imbalan kerja karyawan Perusahaan. Oleh karena itu, sampai dengan tanggal laporan keuangan Perusahaan tidak membentuk cadangan imbalan kerja tambahan dalam laporan keuangan.

DRAFT

16. PERPAJAKAN

a. Taksiran pajak penghasilan badan

Rekonsiliasi antara beban pajak penghasilan dengan hasil penghitungan laba menurut laporan laba rugi dan penghasilan komprehensif lain sebelum pajak penghasilan dan tarif pajak yang berlaku adalah sebagai berikut :

	2025 Rp	2024 Rp
Laba sebelum pajak penghasilan	1.122.915.684	1.657.955.898
Perbedaan waktu:		
Cadangan Kerugian Penurunan Nilai Piutang	15.653.417	20.909.637
Perbedaan tetap :		
Koreksi Positif:		
Beban yang tidak dapat dikurangkan:		
Beban rapat dan tamu	24.600.514	95.529.950
Beban HUT RI dan HUT Kabupaten	24.954.000	27.135.880
Beban bantuan/sumbangan	8.000.000	42.718.191
Beban keagamaan	74.337.000	182.452.700
Beban rupa-rupa umum	23.432.881	39.879.283
Beban rupa-rupa kantor	41.007.645	58.528.214
Beban PPh atas jasa giro	2.977.349	4.210.089
Koreksi Negatif:		
Penghasilan yang dikenakan pajak final	(78.324.734)	(21.050.447)
Laba fiskal	1.259.553.756	2.066.449.921
Kerugian fiskal yang masih dapat dikompensasikan	(191.078.065)	(2.257.527.986)
Laba fiskal setelah kompensasi kerugian	1.068.475.691	(191.078.065)
Pajak penghasilan badan	206.943.931	Nihil

a. Taksiran

Penghitungan pajak penghasilan badan untuk tahun yang berakhir pada tanggal 31 Desember 2025 dan 2024, dihitung berdasarkan Undang-Undang No 36 tahun 2008 tentang Perubahan keempat atas Undang-Undang No.7 tahun 1983 tentang tentang Perubahan keempat atas Undang-Undang No.7 tahun 1983 tentang Pajak Penghasilan, pasal 17 dan Undang-Undang Republik Indonesia Nomor 7 Tahun 2021 tentang Harmonisasi Peraturan Perpajakan Bab III Pajak Penghasilan Pasal 17 ayat 1b.

Perhitungan pajak penghasilan badan untuk tahun yang berakhir pada tanggal 31 Desember 2025 di atas merupakan penghitungan estimasi yang dibuat untuk tujuan akuntansi dan dapat berbeda pada waktu Perusahaan menyampaikan Surat Pemberitahuan Pajak Penghasilan (“SPT”) Tahunan Badan atau hasil pemeriksaan oleh Direktur Jenderal Pajak.

DRAFT

16. **PERPAJAKAN** (Lanjutan)

b. **Utang pajak**

	2025 Rp	2024 Rp
Pajak penghasilan badan	206.943.931	–
Dikurangi : Pajak dibayar dimuka	–	–
Kurang (lebih) pajak penghasilan	206.943.931	–
Pajak lainnya :		
Pajak Penghasilan Pasal 21	28.502.825	3.427.213
Pajak Penghasilan Pasal 23	1.131.000	98.344
Jumlah	236.577.756	3.525.557

c. **Administrasi**

Berdasarkan peraturan perpajakan Indonesia, Perusahaan menghitung, menetapkan dan membayar secara sendiri pajak penghasilannya. Direktorat Jenderal Pajak (DJP) dapat menetapkan atau mengubah liabilitas pajak dalam batas waktu lima tahun sejak saat terutangnya pajak.

Berdasarkan peraturan perpajakan yang berlaku di Indonesia, Perusahaan menerapkan sistem *self-assessment*, di mana entitas menghitung, menetapkan, dan membayar sendiri Pajak Penghasilan yang terutang.

Direktorat Jenderal Pajak berwenang untuk melakukan pemeriksaan serta menetapkan atau mengubah jumlah liabilitas pajak Perusahaan dalam jangka waktu paling lama lima tahun sejak saat terutangnya pajak, sesuai dengan ketentuan peraturan perundang-undangan perpajakan yang berlaku.

d. **Pajak Tangguhan**

Perhitungan jumlah pajak tangguhan adalah sebagai berikut:

	2025		
	1 Januari 2025 Rp	Dikreditkan ke laba rugi dan penghasilan komprehensif lain Rp	31 Desember 2025 Rp
Aset pajak tangguhan:			
Cadangan kerugian penurunan nilai	250.125.622	1.721.876	251.847.498
Jumlah aset pajak tangguhan	250.125.622	1.721.876	251.847.498

DRAFT

16. **PERPAJAKAN** (Lanjutan)

d. **Pajak Tangguhan** (Lanjutan)

	2 0 2 4		
	1 Januari 2024	Dikreditkan ke laba rugi dan penghasilan komprehensif lain	31 Desember 2024
	Rp	Rp	Rp
Aset pajak tangguhan:			
Cadangan kerugian penurunan nilai	–	250.125.622	250.125.622
Jumlah aset pajak tangguhan	–	250.125.622	250.125.622

Direksi berpendapat bahwa aset pajak tangguhan dapat dimanfaatkan dan dikompensasikan dengan penghasilan kena pajak di masa mendatang.

Rekonsiliasi antara beban (pendapatan) pajak dan tarif pajak yang berlaku adalah sebagai berikut:

	2 0 2 5 Rp	2 0 2 4 Rp
Laba sebelum pajak penghasilan	1.122.915.684	1.657.955.898
Pajak penghasilan berdasarkan tarif pajak yang berlaku	206.943.931	–
Dampak pajak atas beban yang tidak dapat dikurangkan / penghasilan yang dikenakan pajak final: :		
Beban yang tidak dapat dikurangkan	21.924.033	49.549.974
Cadangan kerugian penurunan nilai	1.721.876	2.300.060
Pendapatan bunga	(8.615.721)	(2.315.549)
Kompensasi kerugian	–	(269.346.666
Penyesuaian perbedaan tarif pajak	(16.752.064)	(30.313.441)
Total	205.222.055	(250.125.622)

e. **Penghasilan (Beban) Pajak Tangguhan**

	2 0 2 5 Rp	2 0 2 4 Rp
Pajak penghasilan badan	(206.943.931)	–
Pendapatan pajak tangguhan	1.721.876	250.125.622
Penghasilan (beban) pajak tangguhan-Net	(205.222.055)	250.125.622

DRAFT

17. PENYERTAAN PEMERINTAH YANG BELUM DITETAPKAN STATUSNYA – PEMERINTAH PUSAT

	2025 Rp	2024 Rp
Penyertaan Modal Pemerintah Daerah – Setoran Tunai	1.500.000.000	1.500.000.000
Penyertaan Modal Pemerintah Daerah – Non Tunai	12.449.247.349	12.449.247.349
Penyertaan Modal Pemerintah Daerah – Tahun 2021	1.035.000.000	1.035.000.000
Penyertaan Modal Pemerintah Daerah – Tahun 2020	2.700.000.000	2.700.000.000
Penyertaan Modal Pemerintah Daerah – Tahun 2019	1.243.000.000	1.243.000.000
Penyertaan Modal Pemerintah Saerah – Tahun 2017	1.426.000.000	1.426.000.000
Jumlah	20.353.247.349	20.353.247.349

Penyertaan modal Pemerintah Daerah Kabupaten Toraja Utara pada tahun 2019 dan 2017 berasal dari program bantuan sambungan rumah bagi Masyarakat Berpenghasilan Rendah (MBR) sebagai calon penerima manfaat Hibah Air Minum Perkotaan Kabupaten Toraja Utara. Program tersebut dilaksanakan berdasarkan Surat Perintah Pemerintah Kabupaten Toraja Utara melalui Badan Perencanaan, Penelitian dan Pengembangan Daerah (BAPPEDA) Nomor: 050/D.38/Bappeda tanggal 6 April 2017.

Penyertaan modal tersebut merupakan bentuk dukungan Pemerintah Daerah dalam rangka peningkatan akses pelayanan air minum kepada masyarakat berpenghasilan rendah, yang selanjutnya dicatat sebagai penambahan modal Pemerintah Daerah pada Perusahaan Umum Daerah Air Minum Kabupaten Toraja Utara sesuai dengan ketentuan peraturan perundang-undangan yang berlaku.

Penyertaan modal Pemerintah Daerah Kabupaten Toraja Utara pada Perusahaan Umum Daerah Air Minum Kabupaten Toraja Utara dilaksanakan berdasarkan Peraturan Daerah Kabupaten Toraja Utara Nomor 14 Tahun 2019 tentang Penyertaan Modal Daerah kepada Perusahaan Umum Daerah Air Minum Kabupaten Toraja Utara yang ditetapkan di Rantepao pada tanggal 4 Oktober 2019 oleh Bupati Toraja Utara, Kalatiku Paembonan.

Dalam Bab V tentang Bentuk dan Besaran Penyertaan Modal Daerah, Pasal 6 ayat (3) peraturan daerah tersebut dijelaskan bahwa Pemerintah Daerah melakukan penyertaan modal kepada Perusahaan Umum Daerah Air Minum Kabupaten Toraja Utara sebesar Rp13.949.247.348.

Realisasi penyertaan modal tersebut dilaksanakan pada Tahun Anggaran 2019 berdasarkan Surat Perintah Membayar (SPM) Nomor 1332/SPM-LS/PEMBIAYAAN/2019 tanggal 31 Desember 2019 yang diterbitkan oleh Kuasa Bendahara Umum Daerah dan direalisasikan melalui Surat Perintah Pencairan Dana (SP2D) Nomor 1786/SP2D-LS/BTL/2019. Penyertaan modal tersebut dicatat sebagai penambahan modal Pemerintah Daerah pada Perusahaan Umum Daerah Air Minum Kabupaten Toraja Utara pada tahun berjalan.

DRAFT

17. PENYERTAAN PEMERINTAH YANG BELUM DITETAPKAN STATUSNYA – PEMERINTAH PUSAT (Lanjutan)

Perusahaan Umum Daerah Air Minum Kabupaten Toraja Utara berasal dari pengalihan pengelolaan dan aset PDAM Kabupaten Tana Toraja yang berada dalam wilayah administratif Kabupaten Toraja Utara. Pengalihan tersebut dilaksanakan berdasarkan Berita Acara Nomor 310/XII/2014 dan Nomor 05/NKB/XII/2014 tentang Serah Terima Pengelolaan dan Aset PDAM Kabupaten Tana Toraja kepada Pemerintah Daerah Kabupaten Toraja Utara.

Melalui berita acara tersebut, seluruh pengelolaan dan aset PDAM Kabupaten Tana Toraja yang berada di wilayah Kabupaten Toraja Utara diserahkan kepada Pemerintah Daerah Kabupaten Toraja Utara, yang selanjutnya menjadi dasar pembentukan serta pengelolaan Perusahaan Umum Daerah Air Minum Kabupaten Toraja Utara, termasuk sebagai bagian dari sumber permodalan awal perusahaan.

Berdasarkan Peraturan Daerah Kabupaten Toraja Utara Nomor 16 Tahun 2016 tentang Penyertaan Modal Pemerintah Daerah Kabupaten Toraja Utara kepada Perusahaan Daerah Air Minum Kabupaten Toraja Utara, Pemerintah Daerah Kabupaten Toraja Utara menetapkan penyertaan modal daerah kepada perusahaan dalam bentuk aset berupa tanah dan instalasi pengolahan/perpompaan dengan nilai sebesar Rp4.486.347.249.

Penyertaan modal tersebut merupakan bagian dari modal dasar Pemerintah Daerah pada Perusahaan Daerah Air Minum Kabupaten Toraja Utara yang berasal dari pengalihan aset milik pemerintah daerah kepada perusahaan.

Adapun sisa penyertaan modal Pemerintah Daerah Kabupaten Toraja Utara yang belum ditetapkan dalam peraturan daerah dimaksud, pada tanggal pelaporan masih dalam proses penyusunan dan penetapan peraturan daerah yang baru sesuai dengan ketentuan peraturan perundang-undangan yang berlaku.

Tambahan penyertaan modal dari Pemerintah Daerah Kabupaten Toraja Utara ditetapkan berdasarkan Keputusan Bupati Toraja Utara Nomor 345/VIII/2017 tanggal 15 Agustus 2017 dalam rangka pendanaan pembangunan sambungan rumah (SR) bagi pelanggan air minum. Berdasarkan keputusan tersebut ditetapkan target pembangunan sebanyak 819 sambungan rumah dengan nilai penyertaan modal sebesar Rp1.638.000.000.

Sampai dengan realisasi pelaksanaan program, jumlah sambungan rumah yang terpasang sebanyak 713 sambungan rumah, sehingga nilai penyertaan modal yang direalisasikan dan dicatat sebagai penambahan modal Pemerintah Daerah pada Perusahaan Umum Daerah Air Minum Kabupaten Toraja Utara adalah sebesar Rp1.426.000.000, sedangkan selisih dari nilai yang ditetapkan disesuaikan dengan realisasi jumlah sambungan rumah yang terbangun.

DRAFT

18. PENYERTAAN MODAL – PEMERINTAH YANG BELUM DITENTUKAN STATUSNYA

Pada tahun 2014, berdasarkan Berita Acara Nomor 310/XII/2014 dan Nomor 05/NKB/XII/2014 tentang Serah Terima Pengelolaan dan Aset PDAM Kabupaten Tana Toraja yang berada di wilayah Kabupaten Toraja Utara kepada Pemerintah Daerah Kabupaten Toraja Utara, Pemerintah Kabupaten Tana Toraja menyerahkan aset yang diklasifikasikan sebagai Penyertaan Pemerintah yang Belum Ditentukan Statusnya (PPYBDS) kepada Pemerintah Daerah Kabupaten Toraja Utara. Aset tersebut merupakan sarana dan prasarana sistem penyediaan air minum yang berada dalam wilayah administratif Kabupaten Toraja Utara dan selanjutnya dikelola oleh Perusahaan Umum Daerah Air Minum Kabupaten Toraja Utara.

Sampai dengan tanggal pelaporan, aset yang berasal dari penyerahan tersebut masih diklasifikasikan sebagai PPYBDS, karena status penetapannya sebagai penyertaan modal pemerintah daerah pada Perusahaan Umum Daerah Air Minum Kabupaten Toraja Utara masih menunggu penetapan lebih lanjut sesuai ketentuan peraturan perundang-undangan. Nilai tercatat aset tersebut pada tanggal 31 Desember 2025 dan 31 Desember 2024 adalah sebagai berikut:

	2025 Rp	2024 Rp
Instalasi Perpompaan	1.169.460.389	1.169.460.389
Instalasi Transmisi dan Distribusi	1.739.709.463	1.739.709.463
Jumlah	2.909.169.852	2.909.169.852

19. CADANGAN UMUM

	2025 Rp	2024 Rp
Saldo per 31 Desember 2025	497.386.769	–

Sesuai dengan ketentuan Pasal 101 ayat (1) dan ayat (2) Peraturan Pemerintah Nomor 54 Tahun 2017 tentang Badan Usaha Milik Daerah, Perusahaan Umum Daerah wajib menyisihkan sebagian laba bersih setiap tahun buku untuk pembentukan dana cadangan. Pembentukan dana cadangan tersebut dilakukan sampai dengan jumlah dana cadangan mencapai paling sedikit 20% (dua puluh persen) dari modal Perusahaan Umum Daerah.

Dana cadangan dibentuk dari penyisihan saldo laba yang penetapannya dilakukan melalui keputusan Kepala Daerah selaku Kuasa Pemilik Modal (KPM) mengenai penggunaan laba perusahaan setiap tahun buku. Pembentukan dana cadangan ini dimaksudkan untuk memperkuat struktur permodalan perusahaan, menjaga keberlanjutan usaha, serta meningkatkan kemampuan perusahaan dalam menutup potensi risiko kerugian usaha di masa yang akan datang.

DRAFT

20. DIVIDEN

Berdasarkan Keputusan Bupati Toraja Utara Nomor 425/VI/2025 tentang Penggunaan Laba Perusahaan Umum Daerah Air Minum Kabupaten Toraja Utara Tahun 2025, ditetapkan penggunaan laba bersih Perusahaan untuk tahun buku 2022, 2023, dan 2024 sebesar Rp4.955.471.934, dengan pembagian dividen kepada Pemerintah Daerah Kabupaten Toraja Utara sebesar 50% atau Rp2.477.735.967.

Sampai dengan tanggal laporan keuangan, Perusahaan telah melakukan pembayaran dividen di muka kepada Pemerintah Daerah Kabupaten Toraja Utara sejak tahun buku 2021 sampai dengan tahun buku 2025 dengan jumlah akumulasi sebesar Rp2.877.735.968. Dengan demikian, jumlah pembayaran dividen yang telah dilakukan melebihi dividen yang ditetapkan dalam keputusan tersebut sebesar Rp400.000.000. Kelebihan pembayaran dividen sebesar Rp400.000.000 diakui sebagai aset lancar dengan nama akun Uang Muka Dividen.

Selain itu, pada tahun buku 2021 dan 2022 Perusahaan masih mencatat akumulasi defisit masing-masing sebesar Rp3.622.303.616 dan Rp2.796.796.129. Meskipun demikian, pada periode tersebut Perusahaan telah melakukan pembayaran dividen di muka kepada Pemerintah Daerah masing-masing sebesar Rp400.000.000 pada tahun buku 2021 dan Rp1.000.000.000 pada tahun buku 2022, atau secara keseluruhan sebesar Rp1.400.000.000.

Pembayaran dividen pada saat Perusahaan masih mencatatkan akumulasi kerugian tersebut tidak sejalan dengan ketentuan Pasal 104 Peraturan Pemerintah Nomor 54 Tahun 2017 tentang Badan Usaha Milik Daerah, yang menyatakan bahwa:
"Jika perhitungan laba rugi pada suatu tahun buku menunjukkan adanya kerugian yang tidak dapat ditutup dengan dana cadangan, kerugian tersebut tetap dicatat dalam pembukuan Perusahaan Umum Daerah dan dianggap tidak mendapat laba selama kerugian yang tercatat tersebut belum seluruhnya tertutup sesuai dengan ketentuan peraturan perundang-undangan."

Pasal 100 ayat (3)
"KPM memprioritaskan penggunaaan laba Perusahaan Umum Daerah untuk peningkatan kuantitas, kualitas, dan kontinuitas pelayanan umum, pelayanan dasar, dan usaha perintisan Perusahaan Umum Daerah yang bersangkutan setelah dana cadangan dipenuhi."

DRAFT

21. PENDAPATAN

	2025 Rp	2024 Rp
Penjualan Air:		
Harga air	17.362.821.700	16.605.919.300
Jasa Administrasi dan Beban Instalasi	1.024.878.500	972.303.000
Penjualan Air melalui Tangki Mobil	109.095.000	137.440.000
Jumlah	18.496.795.200	17.715.662.300
Pendapatan non air :		
Sambungan baru	953.311.550	810.647.675
Penyambungan Kembali	31.800.000	49.950.000
Denda	376.270.000	496.480.000
Pendaftaran	35.394.475	68.141.628
Balik Nama	9.300.000	10.500.000
Pemindahan Sambungan dan Sambungan baru	1.868.750	2.990.000
Jumlah	1.407.944.775	1.438.709.303
Jumlah pendapatan	19.904.739.975	19.154.371.603

22. BEBAN POKOK PENJUALAN

	2025 Rp	2024 Rp
Beban pokok sumber air:		
Pemeliharaan	189.739.572	183.613.001
Penyusutan	168.072.922	71.504.483
Gaji, tunjangan dan THR	155.769.236	–
Retribusi air permukaan	106.663.955	55.782.996
Operasional lainnya	–	5.750.000
Beban pengolahan air:		
Listrik	1.858.891.262	1.711.523.964
Gaji, tunjangan dan THR	1.801.074.350	1.033.674.513
Pemakaian bahan kimia	891.163.200	811.923.345
Penyusutan	406.431.440	207.243.797
Pemeliharaan	68.562.373	70.696.764
Lainnya	3.917.049	1.716.500
Jumlah dilanjutkan	5.650.285.359	4.153.429.363

DRAFT

22. BEBAN POKOK PENJUALAN (Lanjutan)

	2025 Rp	2024 Rp
Jumlah dilanjutkan	5.650.285.359	4.153.429.363
Beban pokok sumber air:		
Gaji, tunjangan dan THR	2.669.126.711	2.021.854.402
Penyusutan	2.019.114.268	910.807.504
Sambungan baru	314.684.612	–
Pemeliharaan	248.860.295	270.164.293
Lainnya	–	10.136.295
Jumlah	10.902.071.245	7.366.391.857

23. BEBAN ADMINISTRASI DAN UMUM

	2025 Rp	2024 Rp
Gaji pegawai dan pengawas	5.545.743.478	8.420.489.101
Rapat penyususnan dan perencanaan teknis dan dokumen	481.421.451	456.340.488
Penyusutan gedung, inventaris dan kendaraan	326.119.158	293.373.250
Pendidikan dan pelatihan	194.711.325	244.513.990
Perjalanan dinas	169.469.288	193.338.924
Keperluan kantor	125.449.404	127.194.109
Bantuan dan sumbangan	107.291.000	252.306.771
Pemeliharaan operasional kendaraan	79.497.032	148.920.961
Amortisasi aset tak berwujud	79.048.237	6.250.000
Kerugian penurunan nilai piutang	78.953.790	–
Jasa profesional	64.775.325	56.126.000
Jasa layanan sistem	53.299.230	47.532.104
Sewa kantor	31.321.106	10.800.000
Alat tulis kantor dan barang cetakan	29.627.900	35.887.308
Lainnya	800.000	1.320.000
Jumlah	7.367.527.724	10.294.393.006

DRAFT

24. PENDAPATAN (BEBAN) LAIN-LAIN

	2025 Rp	2024 Rp
Pendapatan lain-lain :		
Jasa giro	46.117.234	21.050.447
Denda pelanggan sambungan ilegal	32.207.500	108.002.100
Pemulihan cadangan kerugian penurunan nilai piutang	63.300.373	20.909.637
Rupa-rupa pendapatan lainnya	15.537.897	17.197.019
Jumlah pendapatan lain-lain	157.163.004	167.159.203
Beban lain-lain :		
Administrasi bank	(2.324.193)	2.076.181
Pajak jasa giro	(653.157)	713.858
Denda pengambilan air dan/atau penggunaan daya air	(666.410.976)	–
Jumlah beban lain-lain	(669.388.326)	2.790.039
Jumlah pendapatan (beban) - bersih	(512.225.322)	164.369.164

25. PERISTIWA KEMUDIAN

Pada tahun 2026, Perumda Air Minum Amerta Toraya mengakhiri kepesertaan sebagai Mitra Pendiri DAPENMA PAMSI berdasarkan Surat Pengakhiran Kepesertaan Mitra Pendiri Nomor 448/DP.06/II/2026 tanggal 3 Februari 2026. Pengakhiran kepesertaan tersebut diproses sesuai dengan ketentuan peraturan perundang-undangan yang berlaku di bidang dana pensiun.

Berdasarkan hasil perhitungan posisi dana per 31 Desember 2025, saldo akhir kekayaan program pensiun tercatat sebesar Rp6.017.222.995. Setelah memperhitungkan tunggakan iuran dan estimasi biaya pengakhiran kepesertaan sebesar Rp396.256.125, kekayaan bersih yang tersedia untuk proses pengakhiran kepesertaan adalah sebesar Rp5.603.399.586. Nilai tersebut menjadi dasar penentuan pengalihan dana kepada peserta aktif, peserta pasif, dan pensiunan sesuai dengan ketentuan yang diatur oleh Otoritas Jasa Keuangan (OJK) dan Peraturan Pemerintah Nomor 76 Tahun 1992 tentang Dana Pensiun Pemberi Kerja.

Berdasarkan data kepesertaan, program pensiun tersebut mencakup 106 peserta aktif dan 4 pensiunan, serta tidak terdapat peserta pasif (pensiun ditunda). Hak dan kewajiban masing-masing peserta ditetapkan melalui kesepakatan tertulis antara Perumda Air Minum Amerta Toraya selaku pemberi kerja dengan para peserta, termasuk pengaturan mengenai perlakuan atas surplus pendanaan, apabila terdapat kelebihan dana setelah penyelesaian kewajiban kepada peserta.

Sesuai dengan ketentuan yang berlaku, dana yang menjadi hak peserta aktif dan peserta pasif akan dialihkan ke Dana Pensiun Lembaga Keuangan (DPLK), sedangkan dana yang menjadi hak pensiunan akan dialihkan melalui pembelian anuitas pada perusahaan asuransi jiwa.

DRAFT

25. PERISTIWA KEMUDIAN (Lanjutan)

Sampai dengan tanggal laporan auditor independen ini diterbitkan, Perumda Air Minum Amerta Toraya belum menerima pencairan dana dari DAPENMA PAMSI, karena proses penyelesaian administrasi dan pemenuhan kelengkapan dokumen yang dipersyaratkan untuk pencairan dana masih dalam tahap penyelesaian.

26. REKLASIFIKASI AKUN

Beberapa angka komparatif dalam laporan keuangan tahun 2024 telah direklasifikasi agar sesuai dengan penyajian laporan keuangan tahun 2025. Reklasifikasi tersebut adalah sebagai berikut

	Sebelum Rp	Reklasifikasi Rp	Setelah Rp
Beban administrasi umum:			
Gaji pegawai dan pengawas	8.304.161.101	116.328.000	8.420.489.101
Telepon, PLN, PDAM dan media cetak	8.040.437	(8.040.437)	–
Keperluan kantor	170.641.653	(43.447.544)	127.194.109
Pemeliharaan oprasional kendaraan	213.760.980	(64.840.019)	148.920.961

27. PENYAJIAN DAN PENYELESAIAN LAPORAN KEUANGAN

Direksi bertanggung jawab atas penyusunan dan penyajian wajar laporan keuangan ini sesuai dengan Standar Akuntansi Keuangan Entitas Tanpa Akuntabilitas Publik yang telah diselesaikan dan diotorisasi untuk diterbitkan oleh Direksi pada tanggal 9 Maret 2026.

DRAFT